



# Instituto Mexicano de Contadores Públicos

## ÍNDICE MEXICANO DE CONFIANZA ECONÓMICA NOVIEMBRE 2022

El Índice Mexicano de Confianza Económica (IMCE) de noviembre de 2022 regresó a terreno negativo después de repuntar en el mes anterior.

El IMCE de noviembre marcó un suave retroceso de -0.73%, para colocarse en 71.59 con 0.52 puntos menos en relación a octubre. No obstante, permaneció en el rango medio de la Clasificación Neutral.

Lo anterior derivó de una caída de -4.75% en la Situación Actual, restando 3.24 puntos a sus niveles para quedar en 64.93 unidades, logrando mantener el rango inferior de la Clasificación Neutral. En cambio, la Situación Futura, que muestra la confianza en los próximos seis meses, siguió avanzando, al registrar una tasa mensual de 3.73%, lo que le permitió ubicarse en 79.91 puntos (+2.87 puntos), siendo el mejor registro en todo el año. Sin embargo, conservó el rango medio de la Clasificación Neutral.

En comparación con el mismo mes de 2021, el IMCE fue plano (0.04%), después de marcar dos declives consecutivos, ya que la Situación Actual presentó una reducción de -4.18%, en tanto que la Situación Futura avanzó 4.72%.

En la encuesta del penúltimo mes de 2022, la participación fue de 148 personas.

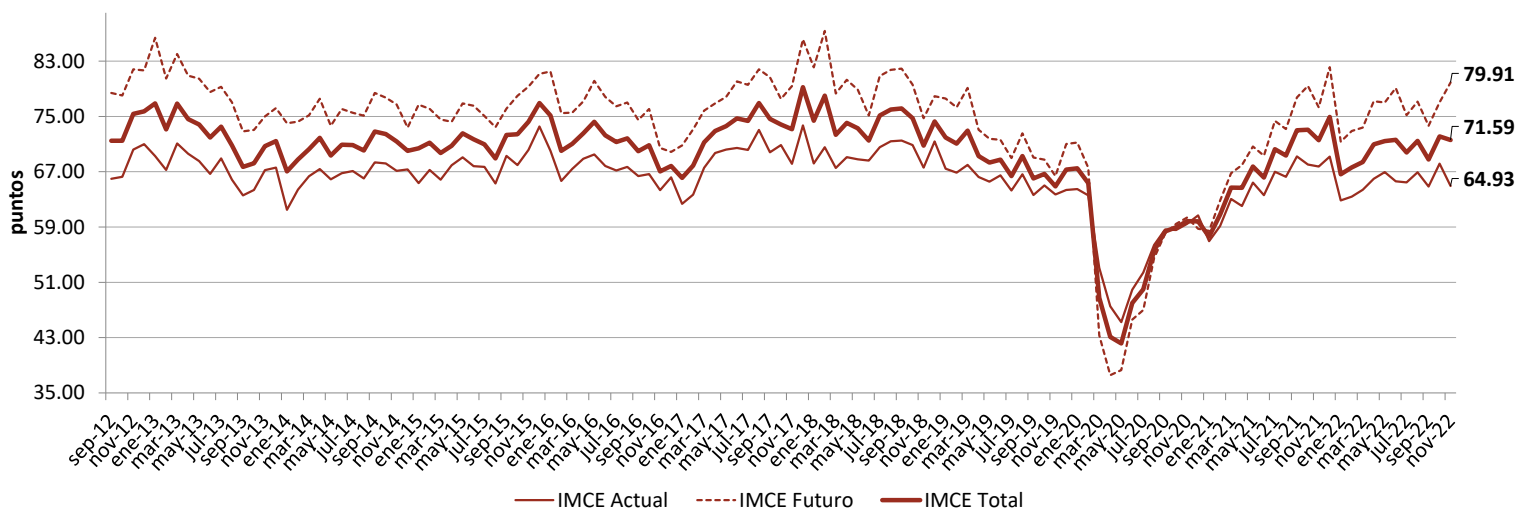
### Comparativo mensual

	Situación actual	Situación dentro de 6 meses	IMCE TOTAL
oct-22	68.16	77.04	72.11
nov-22	64.93	79.91	71.59
Var.	-4.75%	3.73%	-0.73%
Var. Pts.	-3.24	2.87	-0.52
Interpretación	Neutral (-)	Neutral	Neutral

### Comparativo anual

	Situación actual	Situación dentro de 6 meses	IMCE TOTAL
nov-21	67.75	76.31	71.56
nov-22	64.93	79.91	71.59
Var.	-4.18%	4.72%	0.04%
Var. Pts.	-2.83	3.60	0.03

### Índice Mexicano de Confianza Económica del IMCP y sus componentes





# Instituto Mexicano de Contadores Públicos

## ÍNDICE MEXICANO DE CONFIANZA ECONÓMICA NOVIEMBRE 2022

La **Situación Actual** reveló una **visión menos optimista** por parte del gremio de los contadores públicos sobre los costos de producción de bienes y/o servicios (-6.12pts.), así como en las ventas actuales (-3.29 pts.) y su cobranza (-2.36pts.). Del mismo modo, la confianza se redujo en cuanto a la contratación de personal (-2.56 pts.) y en la variación de los inventarios (-1.87 pts.).

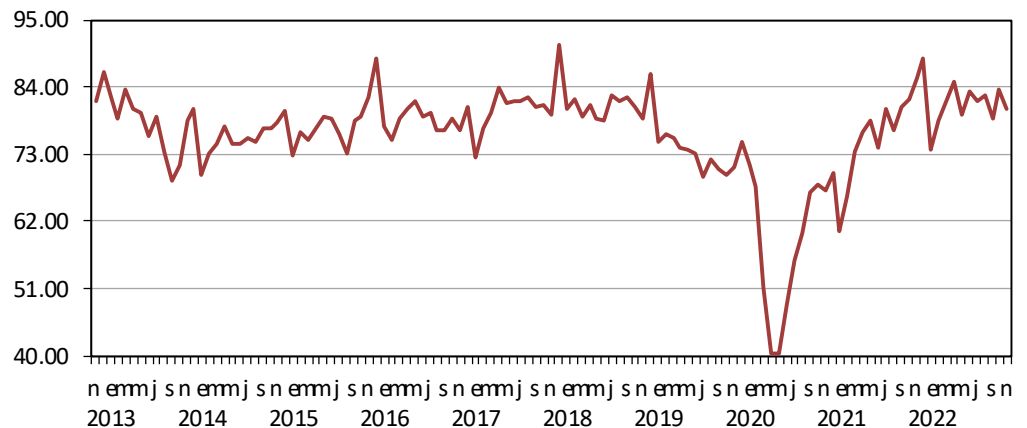
### 1. ¿Qué comportamiento presentan actualmente las ventas de las empresas con las que trabaja, con respecto al mes anterior?

#### Comparativo mensual

oct-22	83.61	
nov-22	80.32	<b>Interpretación</b>
Var.	-3.93%	<b>Neutral (+)</b>
Var. Pts.	-3.29	

#### Comparativo anual

nov-21	85.41	
nov-22	80.32	<b>Interpretación</b>
Var.	-5.95%	<b>Neutral (+)</b>
Var. Pts.	-5.09	



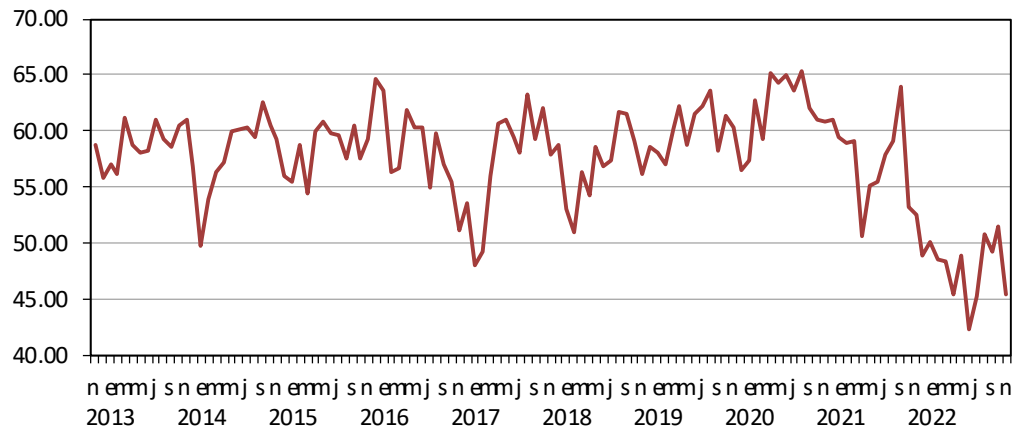
### 2. Mencione con respecto al mes anterior, si actualmente los costos de producción de bienes y/o servicios de las empresas que usted atiende...

#### Comparativo mensual

oct-22	51.53	
nov-22	45.41	<b>Interpretación</b>
Var.	-11.87%	<b>Pesimista</b>
Var. Pts.	-6.12	

#### Comparativo anual

nov-21	52.43	
nov-22	45.41	<b>Interpretación</b>
Var.	-13.39%	<b>Pesimista</b>
Var. Pts.	-7.02	





# Instituto Mexicano de Contadores Públicos

## ÍNDICE MEXICANO DE CONFIANZA ECONÓMICA NOVIEMBRE 2022

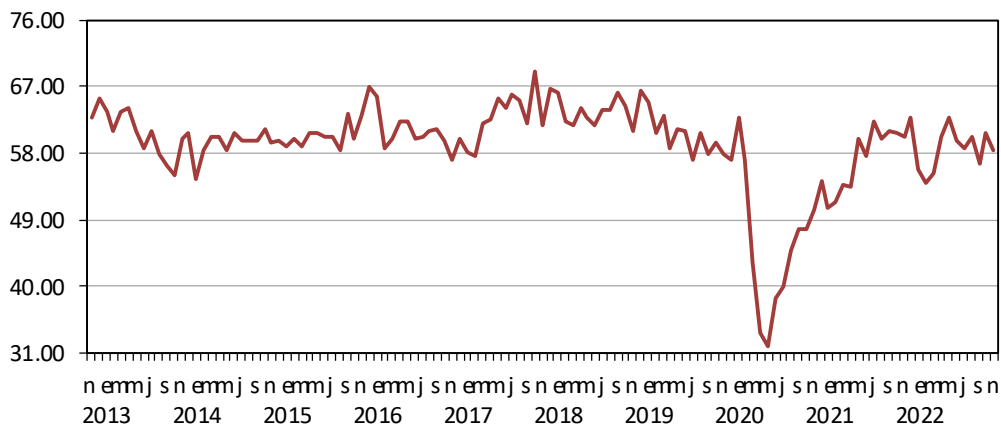
3. ¿Cómo se comporta actualmente la cobranza de las ventas de las empresas que usted atiende, con respecto al mes anterior?

### Comparativo mensual

oct-22	60.81	
nov-22	58.45	<b>Interpretación</b>
Var.	-3.88%	<b>Pesimista (+)</b>
Var. Pts.	-2.36	

### Comparativo anual

nov-21	60.22	
nov-22	58.45	<b>Interpretación</b>
Var.	-2.94%	<b>Pesimista (+)</b>
Var. Pts.	-1.77	



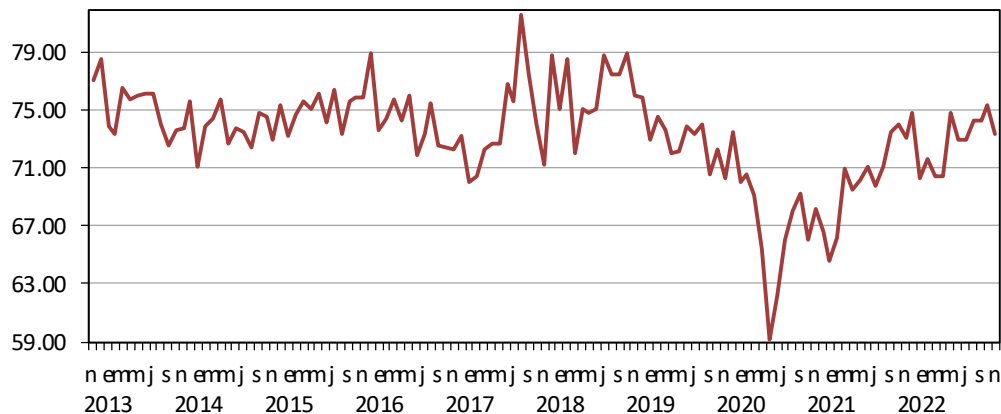
4. ¿Cuál es la variación que presentan actualmente los inventarios de las empresas que usted atiende, con respecto al mes anterior?

### Comparativo mensual

oct-22	75.30	
nov-22	73.43	<b>Interpretación</b>
Var.	-2.49%	<b>Neutral</b>
Var. Pts.	-1.87	

### Comparativo anual

nov-21	73.14	
nov-22	73.43	<b>Interpretación</b>
Var.	0.39%	<b>Neutral</b>
Var. Pts.	0.28	



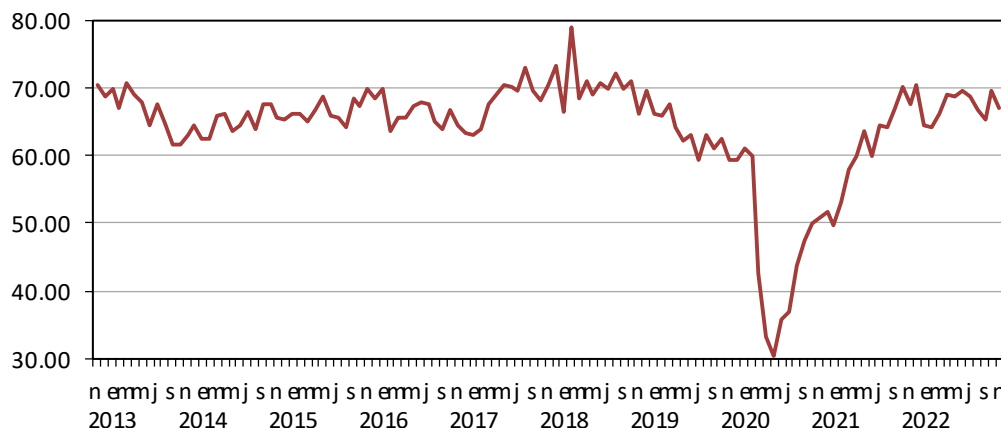
5. Con respecto al mes anterior, actualmente la contratación de personal en las empresas que usted atiende...

### Comparativo mensual

oct-22	69.58	
nov-22	67.02	<b>Interpretación</b>
Var.	-3.68%	<b>Neutral (-)</b>
Var. Pts.	-2.56	

### Comparativo anual

nov-21	67.57	
nov-22	67.02	<b>Interpretación</b>
Var.	-0.82%	<b>Neutral (-)</b>
Var. Pts.	-0.55	

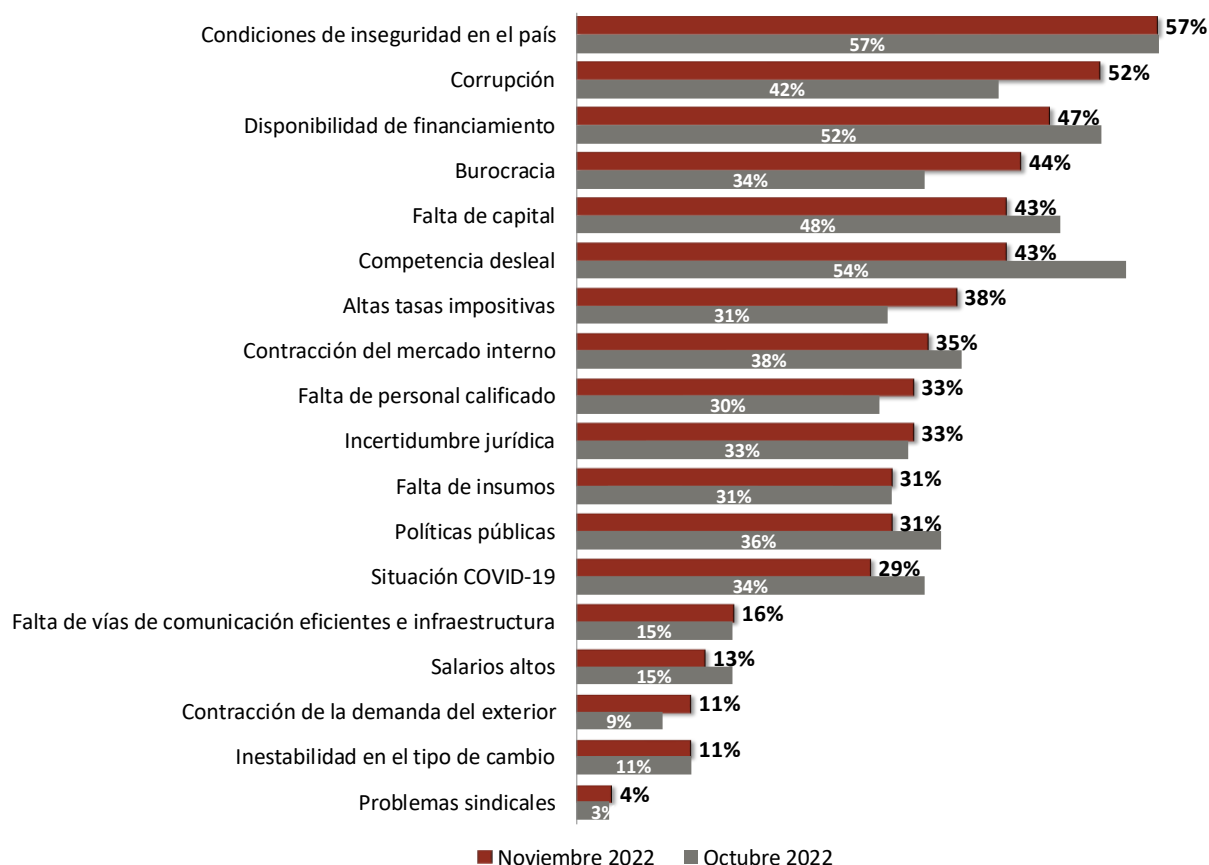




# Instituto Mexicano de Contadores Públicos

## ÍNDICE MEXICANO DE CONFIANZA ECONÓMICA NOVIEMBRE 2022

6. ¿Cuáles son los principales obstáculos a los que sus clientes se enfrentan y qué factores limitan su crecimiento?



De acuerdo a los obstáculos a los que se enfrenta la economía, **las condiciones de inseguridad guardaron el primer peldaño**, en tanto que **la corrupción saltó al segundo desde el quinto** y en el tercer lugar, continuó la disponibilidad de financiamiento.

Periodo	Principales obstáculos		
Noviembre 2011	Condiciones de inseguridad en el país,	Disponibilidad de financiamiento,	Falta de capital.
Noviembre 2012	Disponibilidad de financiamiento,	Condiciones de inseguridad en el país,	Falta de capital.
Noviembre 2013	Falta de capital,	Disponibilidad de financiamiento,	Condiciones de inseguridad en el país.
Noviembre 2014	Condiciones de inseguridad en el país,	Falta de capital,	Disponibilidad de financiamiento.
Noviembre 2015	Condiciones de inseguridad en el país,	Disponibilidad de financiamiento,	Falta de capital.
Noviembre 2016	Condiciones de inseguridad en el país,	Corrupción,	Inestabilidad en el tipo de cambio.
Noviembre 2017	Condiciones de inseguridad en el país,	Corrupción,	Disponibilidad de financiamiento.
Noviembre 2018	Condiciones de inseguridad en el país,	Corrupción,	Falta de capital / Altas tasas impositivas.
Noviembre 2019	Condiciones de inseguridad en el país,	Falta de capital / Corrupción,	Competencia desleal.
Noviembre 2020	Situación COVID-19,	Condiciones de inseguridad en el país,	Falta de capital.
Noviembre 2021	Situación COVID-19,	Condiciones de inseguridad en el país,	Corrupción.
Noviembre 2022	Condiciones de inseguridad en el país,	Corrupción,	Disponibilidad de financiamiento.



# Instituto Mexicano de Contadores Públicos

## ÍNDICE MEXICANO DE CONFIANZA ECONÓMICA NOVIEMBRE 2022

La **Situación Futura** continuó siendo favorable gracias a una visión positiva en cuanto a la expectativa de inversión en activos que pudieran incrementar la productividad (+4.90 pts.) y en las ventas futuras (+3.19 pts.). En menor proporción, la expectativa alrededor del crecimiento de la plantilla laboral (+2.97 pts.) se mantuvo optimista, así como en la inversión en capacitación (+0.42 pts.).

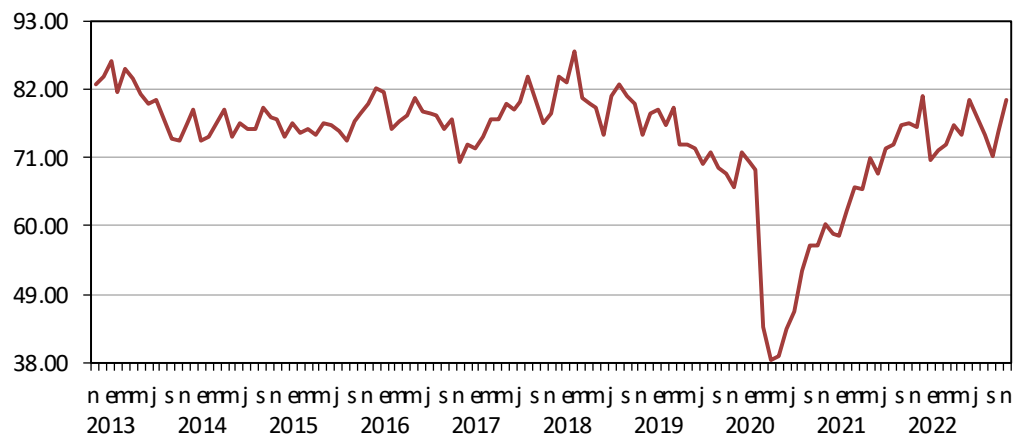
### 7. ¿Cuál es la expectativa de inversión en activos que pudieran incrementar la productividad de las empresas con las que colabora en los próximos seis meses?

#### Comparativo mensual

oct-22	75.46	
nov-22	80.36	<b>Interpretación</b>
Var.	6.50%	<b>Neutral (+)</b>
Var. Pts.	4.90	

#### Comparativo anual

nov-21	75.93	
nov-22	80.36	<b>Interpretación</b>
Var.	5.83%	<b>Neutral (+)</b>
Var. Pts.	4.43	



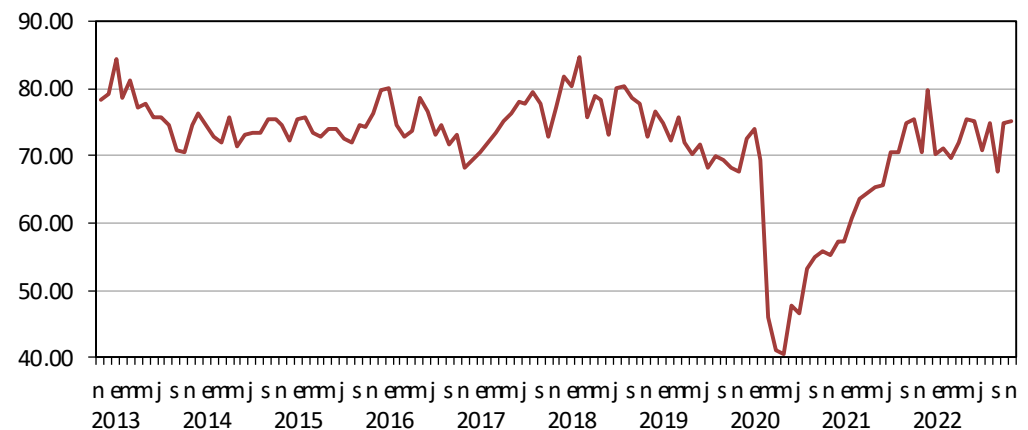
### 8. ¿Cuál es la expectativa con respecto a la inversión en capacitación en las empresas que usted atiende, en los próximos seis meses?

#### Comparativo mensual

oct-22	74.85	
nov-22	75.27	<b>Interpretación</b>
Var.	0.56%	<b>Neutral</b>
Var. Pts.	0.42	

#### Comparativo anual

nov-21	70.69	
nov-22	75.27	<b>Interpretación</b>
Var.	6.48%	<b>Neutral</b>
Var. Pts.	4.58	





# Instituto Mexicano de Contadores Públicos

## ÍNDICE MEXICANO DE CONFIANZA ECONÓMICA NOVIEMBRE 2022

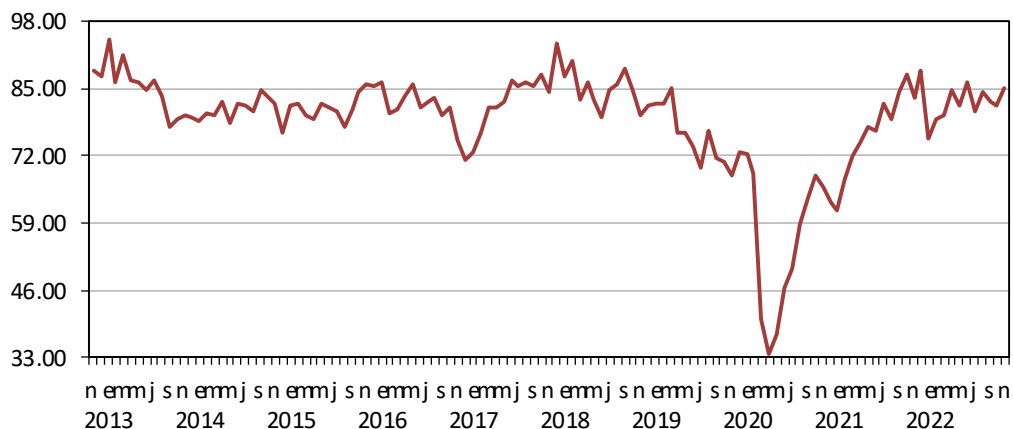
### 9. ¿Cuál es la expectativa con respecto a las ventas en las empresas con las que colabora, en los próximos seis meses?

#### Comparativo mensual

oct-22	81.79	
<b>nov-22</b>	<b>84.98</b>	<b>Interpretación</b>
Var.	3.90%	Neutral (+)
Var. Pts.	3.19	

#### Comparativo anual

nov-21	83.25	
<b>nov-22</b>	<b>84.98</b>	<b>Interpretación</b>
Var.	2.08%	Neutral (+)
Var. Pts.	1.73	



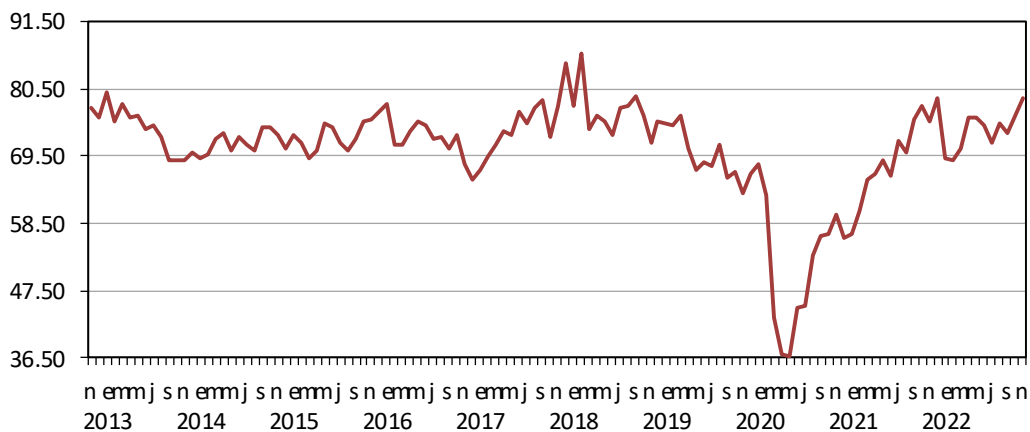
### 10. ¿Cuál es la expectativa de crecimiento con respecto a la plantilla laboral de las empresas que atiende para los próximos seis meses?

#### Comparativo mensual

oct-22	76.08	
<b>nov-22</b>	<b>79.05</b>	<b>Interpretación</b>
Var.	3.90%	Neutral
Var. Pts.	2.97	

#### Comparativo anual

nov-21	75.37	
<b>nov-22</b>	<b>79.05</b>	<b>Interpretación</b>
Var.	4.87%	Neutral
Var. Pts.	3.67	







# Instituto Mexicano de Contadores Públicos

ÍNDICE MEXICANO DE CONFIANZA ECONÓMICA NOVIEMBRE 2022

## SENTIMIENTO DE LOS ENCUESTADOS POR REGIÓN GEOGRÁFICA



\* Clasificación de Estados por zonas:

Zona Noroeste: Baja California, Baja California Sur, Chihuahua, Sinaloa, Sonora.

Zona Noreste: Coahuila, Durango, Nuevo León, San Luis Potosí, Tamaulipas, y Zacatecas.

Zona Centro Occidente: Aguascalientes, Colima, Guanajuato, Jalisco, Querétaro, Michoacán y Nayarit.

Zona Centro: Distrito Federal, Estado de México, Hidalgo y Morelos.

Zona Centro Istmo Peninsular: Campeche, Chiapas, Guerrero, Oaxaca, Puebla,

\*El texto de color rojo en el mapa indica el principal obstáculo al que las empresas se enfrentan de acuerdo a la percepción de los encuestados de cada región.

### Comparativo mensual

	Noroeste	Noreste	Centro Occidente	Centro	Centro Istmo Peninsular	Fuera de la República
oct-22	75.17	60.57	73.37	70.20	79.81	83.33
nov-22	70.17	52.65	74.11	75.50	85.42	79.17
Var.	-6.66%	-13.07%	1.01%	7.55%	7.03%	-5.00%
Var. Pts.	-5.01	-7.91	0.74	5.30	5.61	-4.17
Interpretación	Neutral	Pesimista (+)	Neutral	Neutral	Neutral (+)	Neutral

### Comparativo anual

	Noroeste	Noreste	Centro Occidente	Centro	Centro Istmo Peninsular	Fuera de la República
nov-21	76.72	73.09	69.98	69.08	75.35	81.25
nov-22	70.17	52.65	74.11	75.50	85.42	79.17
Var.	-8.54%	-27.96%	5.90%	9.29%	13.36%	-2.56%
Var. Pts.	-6.55	-20.44	4.13	6.42	10.07	-2.08



# Instituto Mexicano de Contadores Públicos

## ÍNDICE MEXICANO DE CONFIANZA ECONÓMICA NOVIEMBRE 2022

### El Indicador Mexicano de Confianza Económica del IMCP

Los indicadores de confianza representan una forma objetiva y oportuna de medir cómo se encuentra el clima de negocios en un país. El Instituto Mexicano de Contadores Públicos, A.C. (IMCP), ha diseñado el Índice Mexicano de Confianza Económica (IMCE) cuyo objetivo es cuantificar la expectativa del clima de las empresas percibido a través de más de 20 mil contadores públicos inscritos a los cerca de 60 colegios afiliados al IMCP. Este Índice puede llegar a convertirse en uno de los índices adelantados claves para tener una mejor lectura de lo que está pasando en nuestra economía.

El IMCE se construye a partir de la información recogida de las respuestas a diez preguntas: cinco sobre la situación actual de las empresas, una sobre los obstáculos a los que las empresas se enfrentan y cuatro sobre la situación de las empresas en los próximos seis meses. Con el objeto de obtener información más enriquecedora, se pide a los encuestados aportantes de la información, que identifiquen la región y el Colegio de Contadores Públicos al que pertenecen, de esta manera podrá clasificarse el sentimiento de confianza que persiste en las distintas regiones de la República Mexicana. La encuesta se lanzó por primera ocasión en septiembre de 2011.

### IMCE Metodología (Base 66.67=100)

Resultado		Interpretación general	Interpretación particular
De:	A:		
0.00	9.99		Rango inferior (-), perspectiva negativa
10.00	19.99	Muy pesimista	Rango medio
20.00	29.90		Rango superior (+), perspectiva positiva
30.00	39.99		Rango inferior (-), perspectiva negativa
40.00	49.99	Pesimista	Rango medio
50.00	59.99		Rango superior (+), perspectiva positiva
60.00	69.99		Rango inferior (-), perspectiva negativa
70.00	79.99	Neutral	Rango medio
80.00	89.99		Rango superior (+), perspectiva positiva
90.00	99.99		Rango inferior (-), perspectiva negativa
100.00	109.99	Optimista	Rango medio
110.00	119.99		Rango superior (+), perspectiva positiva
120.00	129.99		Rango inferior (-), perspectiva negativa
130.00	139.99	Muy optimista	Rango medio
140.00	150.00		Rango superior (+), perspectiva positiva

El diseño, la metodología y el cálculo del IMCE han sido elaborados por Bursamétrica para el Instituto Mexicano de Contadores Públicos, A.C. con datos recopilados por el propio Instituto entre la membresía de los distintos Colegios de Contadores Públicos afiliados, así como aportantes de información externos. Responsable: Ernesto O'Farrill Santoscoy. Elaborado por: Sofía Santoscoy Pineda