



Instituto Mexicano de Contadores Públicos

ÍNDICE MEXICANO DE CONFIANZA ECONÓMICA MAYO 2022

El Índice Mexicano de Confianza Económica (IMCE) redujo ritmo de recuperación durante mayo de 2022.

El IMCE del quinto mes de 2022 registró el menor incremento de los últimos cuatro meses, al pasar de 70.96 puntos a 71.43 puntos con un crecimiento mensual de 0.65%, manteniendo el rango medio de la Clasificación Neutral.

De acuerdo con sus componentes, la **Situación Actual** fue el principal elemento que impulsó al IMCE, ya que subió 1.46% a 66.95 puntos con 0.97 puntos más que abril, no obstante, conservó el rango inferior de la Clasificación Neutral. En cambio, la **Situación Futura**, que representa la confianza en los próximos seis meses, **declinó** -0.22% hacia 77.02 unidades bajando 0.17 puntos, por lo que permaneció en el rango medio de la Clasificación Neutral.

En el comparativo anual, el IMCE creció en menor proporción que lo observado en el mes precedente, al elevarse 5.42%, reflejando un aumento anual de 2.30% en la Situación Actual y de 9.03% en la Situación Futura.

En mayo, la participación en la encuesta ascendió a 197 personas.

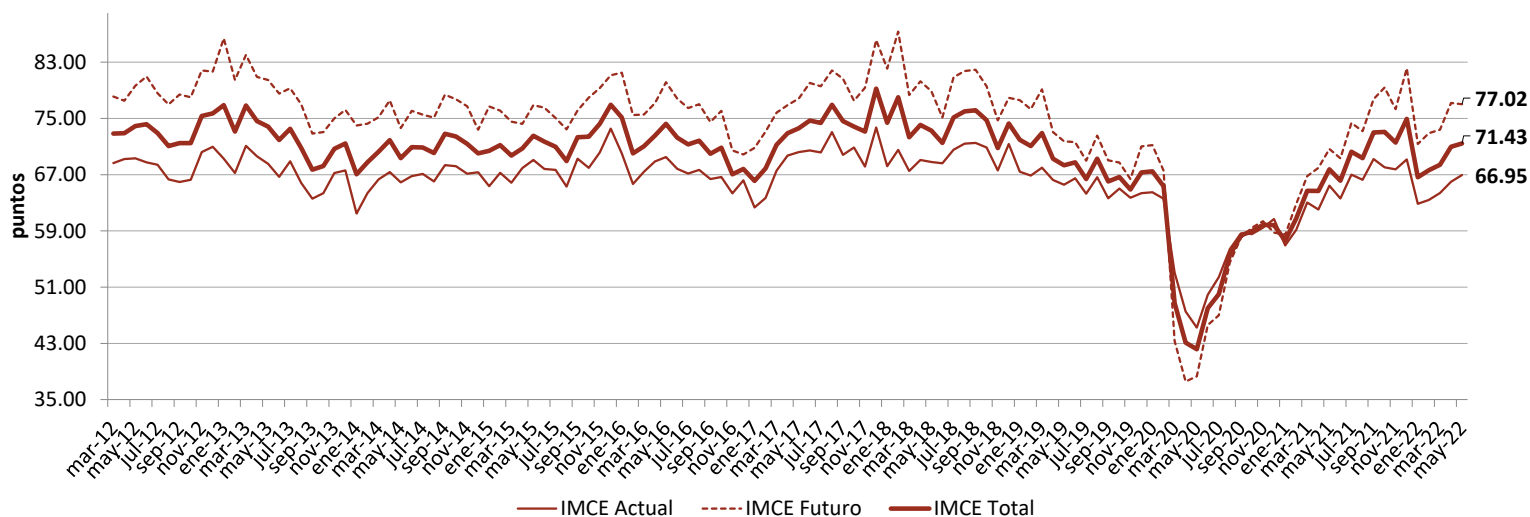
Comparativo mensual

| | <u>Situación actual</u> | <u>Situación dentro de 6 meses</u> | <u>IMCE TOTAL</u> |
|----------------|-------------------------|------------------------------------|-------------------|
| abr-22 | 65.98 | 77.19 | 70.96 |
| may-22 | 66.95 | 77.02 | 71.43 |
| Var. | 1.46% | -0.22% | 0.65% |
| Var. Pts. | 0.97 | -0.17 | 0.46 |
| Interpretación | Neutral (-) | Neutral | Neutral |

Comparativo anual

| | <u>Situación actual</u> | <u>Situación dentro de 6 meses</u> | <u>IMCE TOTAL</u> |
|-----------|-------------------------|------------------------------------|-------------------|
| may-21 | 65.44 | 70.64 | 67.75 |
| may-22 | 66.95 | 77.02 | 71.43 |
| Var. | 2.30% | 9.03% | 5.42% |
| Var. Pts. | 1.51 | 6.38 | 3.67 |

Índice Mexicano de Confianza Económica del IMCP y sus componentes





Instituto Mexicano de Contadores Públicos

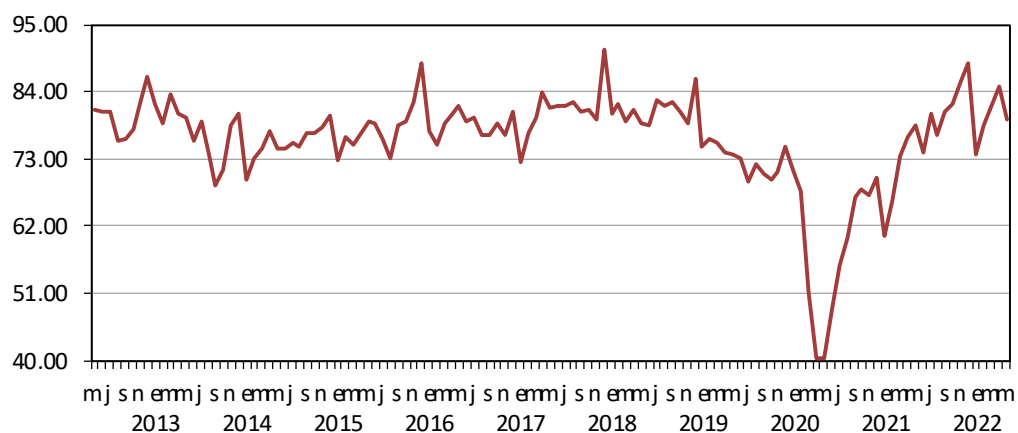
ÍNDICE MEXICANO DE CONFIANZA ECONÓMICA MAYO 2022

La **Situación Actual** mantuvo **mejorías** gracias a una visión más positiva en torno a la variación de los inventarios (+4.33 pts.), los costos de producción de bienes y/o servicios (+3.34 pts.) y la cobranza de las ventas (+2.55 pts.). En contraste, la confianza se enfrió sobre las ventas actuales (-5.18 pts.) y la contratación de personal (-0.21 pts.) en las empresas en donde los contadores prestan sus servicios.

1. ¿Qué comportamiento presentan actualmente las ventas de las empresas con las que trabaja, con respecto al mes anterior?

| Comparativo mensual | | |
|---------------------|--------|-----------------------|
| abr-22 | 84.75 | |
| may-22 | 79.57 | Interpretación |
| Var. | -6.11% | Neutral |
| Var. Pts. | -5.18 | |

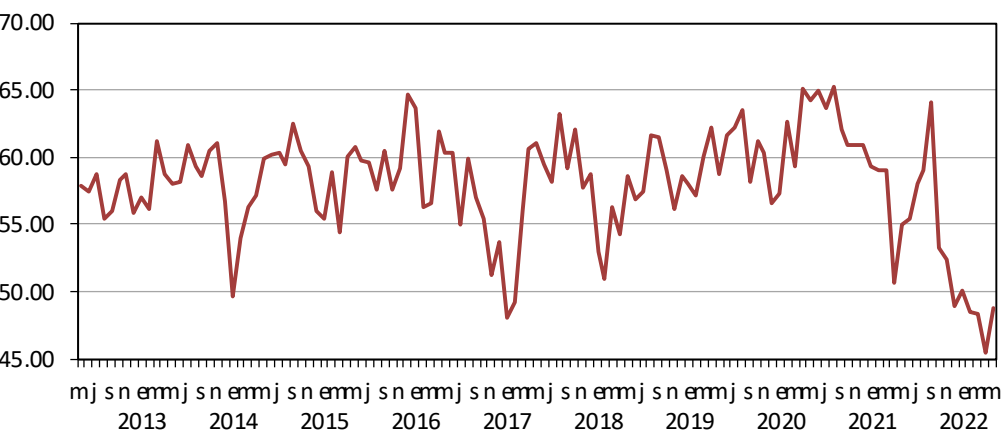
| Comparativo anual | | |
|-------------------|-------|-----------------------|
| may-21 | 78.57 | |
| may-22 | 79.57 | Interpretación |
| Var. | 1.28% | Neutral |
| Var. Pts. | 1.00 | |



2. Mencione con respecto al mes anterior, si actualmente los costos de producción de bienes y/o servicios de las empresas que usted atiende...

| Comparativo mensual | | |
|---------------------|-------|-----------------------|
| abr-22 | 45.43 | |
| may-22 | 48.77 | Interpretación |
| Var. | 7.35% | Pesimista |
| Var. Pts. | 3.34 | |

| Comparativo anual | | |
|-------------------|---------|-----------------------|
| may-21 | 55.02 | |
| may-22 | 48.77 | Interpretación |
| Var. | -11.37% | Pesimista |
| Var. Pts. | -6.25 | |





Instituto Mexicano de Contadores Públicos

ÍNDICE MEXICANO DE CONFIANZA ECONÓMICA MAYO 2022

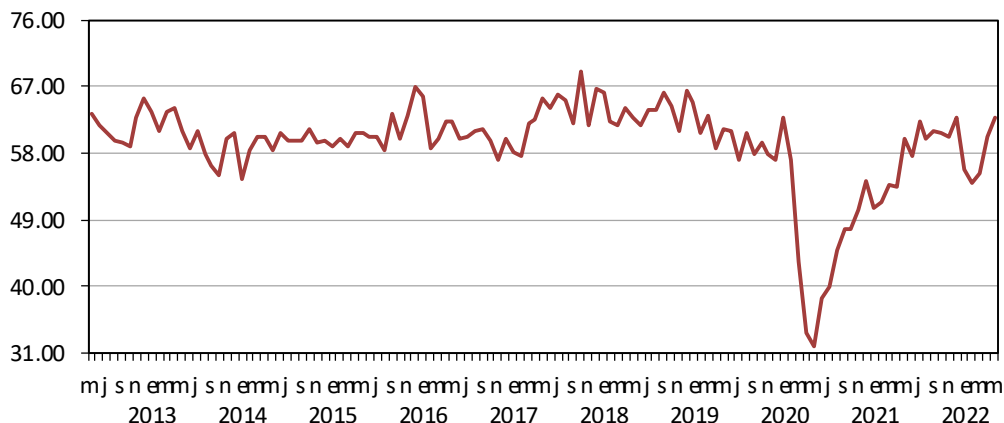
3. ¿Cómo se comporta actualmente la cobranza de las ventas de las empresas que usted atiende, con respecto al mes anterior?

Comparativo mensual

| | | |
|-----------|-------|----------------|
| abr-22 | 60.34 | |
| may-22 | 62.89 | Interpretación |
| Var. | 4.22% | Neutral (-) |
| Var. Pts. | 2.55 | |

Comparativo anual

| | | |
|-----------|-------|----------------|
| may-21 | 59.88 | |
| may-22 | 62.89 | Interpretación |
| Var. | 5.02% | Neutral (-) |
| Var. Pts. | 3.01 | |



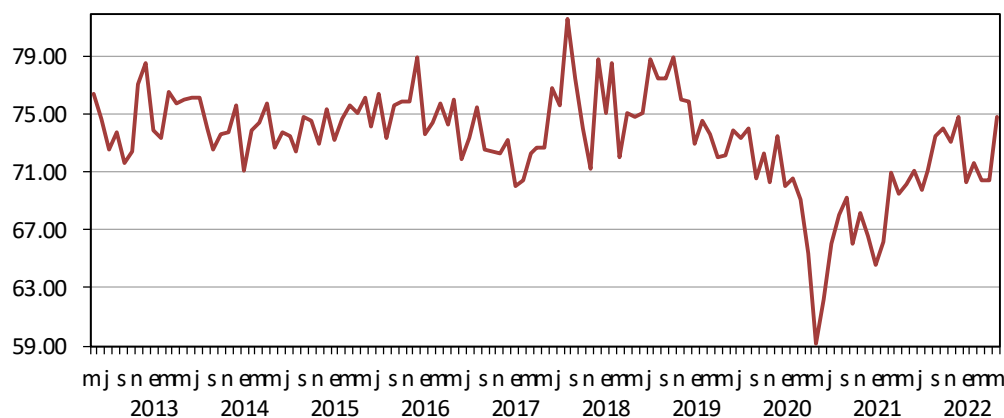
4. ¿Cuál es la variación que presentan actualmente los inventarios de las empresas que usted atiende, con respecto al mes anterior?

Comparativo mensual

| | | |
|-----------|-------|----------------|
| abr-22 | 70.47 | |
| may-22 | 74.80 | Interpretación |
| Var. | 6.14% | Neutral |
| Var. Pts. | 4.33 | |

Comparativo anual

| | | |
|-----------|-------|----------------|
| may-21 | 70.12 | |
| may-22 | 74.80 | Interpretación |
| Var. | 6.68% | Neutral |
| Var. Pts. | 4.69 | |



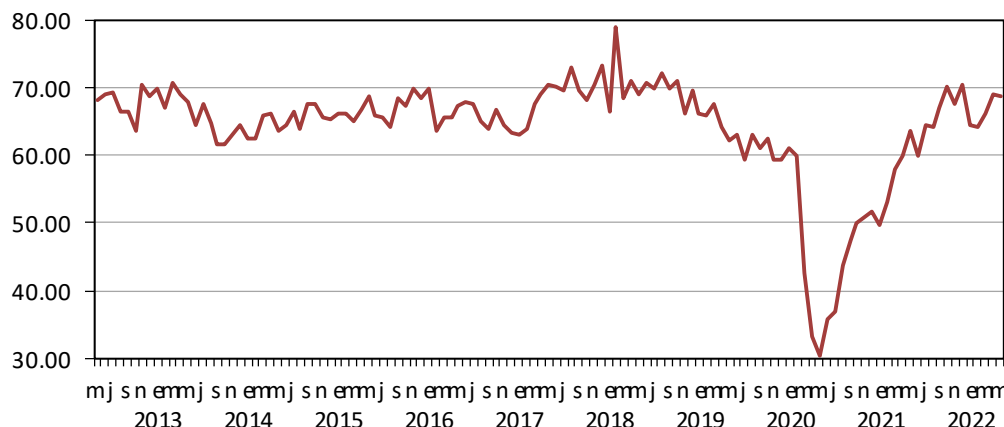
5. Con respecto al mes anterior, actualmente la contratación de personal en las empresas que usted atiende...

Comparativo mensual

| | | |
|-----------|--------|----------------|
| abr-22 | 68.93 | |
| may-22 | 68.72 | Interpretación |
| Var. | -0.31% | Neutral (-) |
| Var. Pts. | -0.21 | |

Comparativo anual

| | | |
|-----------|-------|----------------|
| may-21 | 63.62 | |
| may-22 | 68.72 | Interpretación |
| Var. | 8.02% | Neutral (-) |
| Var. Pts. | 5.10 | |

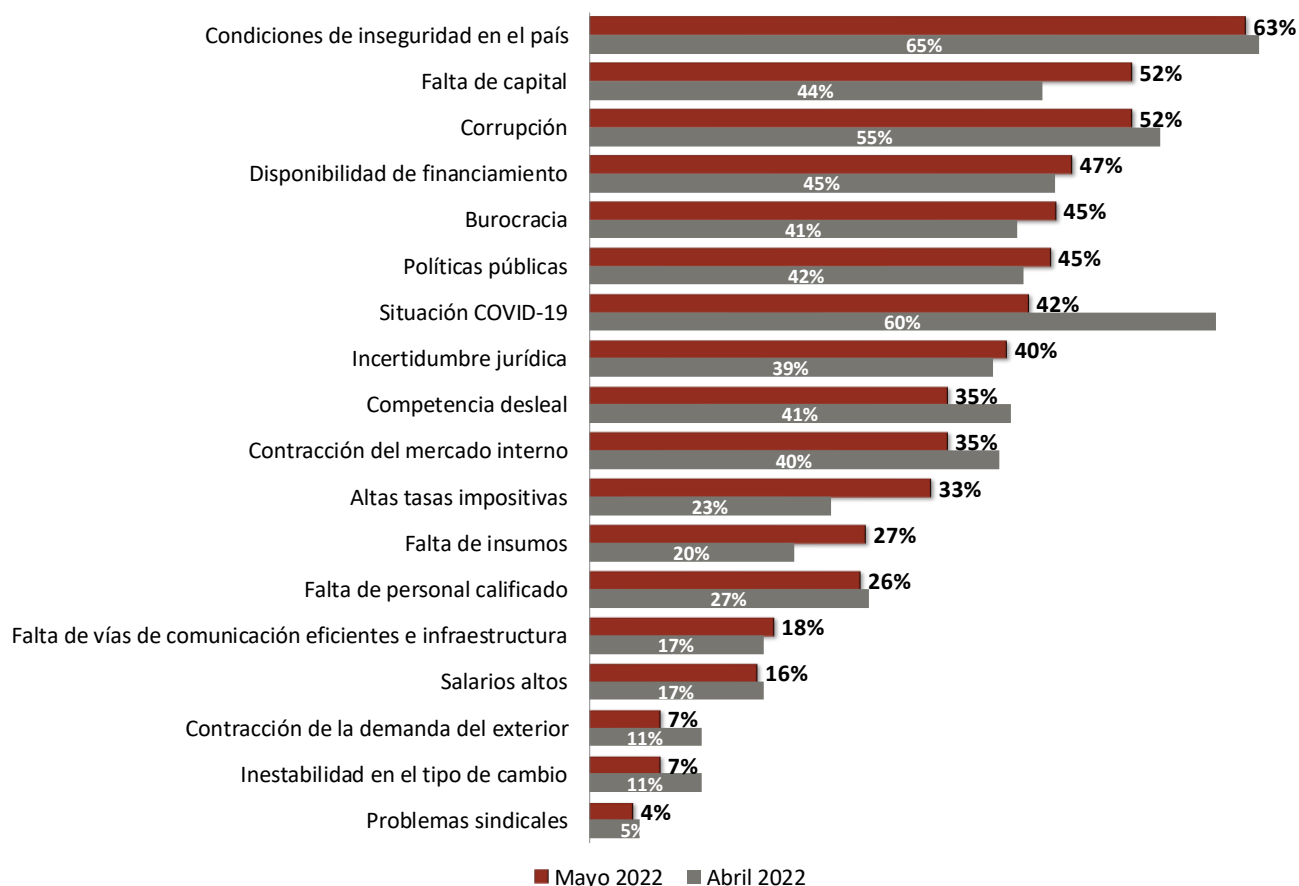




Instituto Mexicano de Contadores Públicos

ÍNDICE MEXICANO DE CONFIANZA ECONÓMICA MAYO 2022

6. ¿Cuáles son los principales obstáculos a los que sus clientes se enfrentan y qué factores limitan su crecimiento?



En cuanto a los limitantes a los que se enfrenta la economía mexicana, **las Condiciones de Inseguridad en el País siguieron siendo elegidas como el principal obstáculo**, seguido por la Falta de Capital y la Corrupción. Cabe señalar que **la Situación COVID-19 cayó al séptimo peldaño**, tras dos años de ubicarse dentro de los tres primeros lugares.

| Periodo | Principales obstáculos | | |
|-----------|--|---|--|
| Mayo 2012 | Condiciones de inseguridad en el país, | Disponibilidad de financiamiento, | Falta de capital. |
| Mayo 2013 | Disponibilidad de financiamiento, | Falta de capital, | Condiciones de inseguridad en el país. |
| Mayo 2014 | Disponibilidad de financiamiento, | Falta de capital, | Condiciones de inseguridad en el país. |
| Mayo 2015 | Condiciones de inseguridad en el país, | Corrupción, | Falta de capital. |
| Mayo 2016 | Condiciones de inseguridad en el país, | Corrupción, | Disponibilidad de financiamiento. |
| Mayo 2017 | Condiciones de inseguridad en el país, | Disponibilidad de financiamiento / Corrupción, | Falta de capital. |
| Mayo 2018 | Condiciones de inseguridad en el país, | Corrupción, | Competencia desleal. |
| Mayo 2019 | Condiciones de inseguridad en el país, | Falta de capital, | Competencia desleal. |
| Mayo 2020 | Condiciones de inseguridad en el país, | Falta de capital, | Contracción del mercado interno. |
| Mayo 2021 | Situación COVID-19, | Condiciones de inseguridad en el país, | Falta de capital. |
| Mayo 2022 | Condiciones de inseguridad en el país, | Falta de capital, | Corrupción. |



Instituto Mexicano de Contadores Públicos

ÍNDICE MEXICANO DE CONFIANZA ECONÓMICA MAYO 2022

La visión del gremio de los contadores públicos sobre **la Situación Futura se deterioró**, en gran parte por una percepción poco optimista sobre las ventas futuras (-2.75 pts.) y la inversión en activos que pudieran incrementar la productividad (-1.32 pts.), en tanto que reforzaron su perspectiva en cuanto a la inversión en capacitación (+3.31 pts.) y el crecimiento de la plantilla laboral (+0.09 pts.).

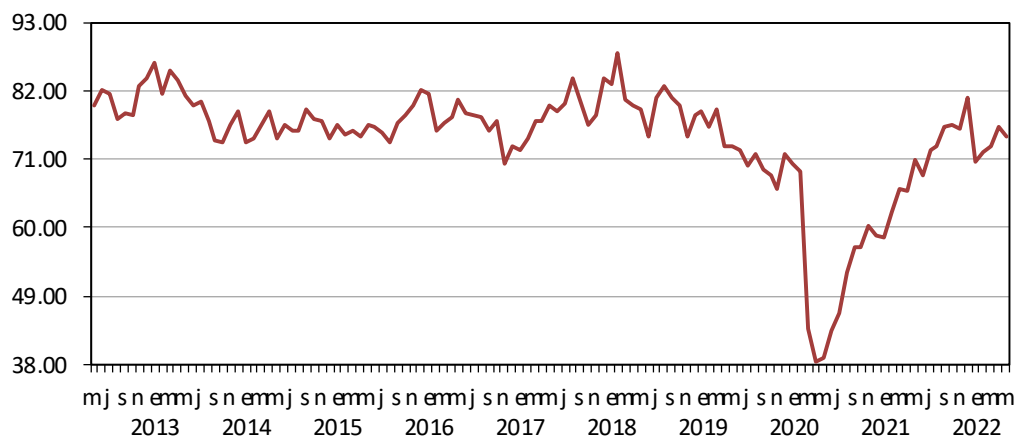
7. ¿Cuál es la expectativa de inversión en activos que pudieran incrementar la productividad de las empresas con las que colabora en los próximos seis meses?

Comparativo mensual

| | | |
|-----------|--------|-----------------------|
| abr-22 | 76.12 | |
| may-22 | 74.80 | Interpretación |
| Var. | -1.73% | Neutral |
| Var. Pts. | -1.32 | |

Comparativo anual

| | | |
|-----------|-------|-----------------------|
| may-21 | 70.89 | |
| may-22 | 74.80 | Interpretación |
| Var. | 5.53% | Neutral |
| Var. Pts. | 3.92 | |



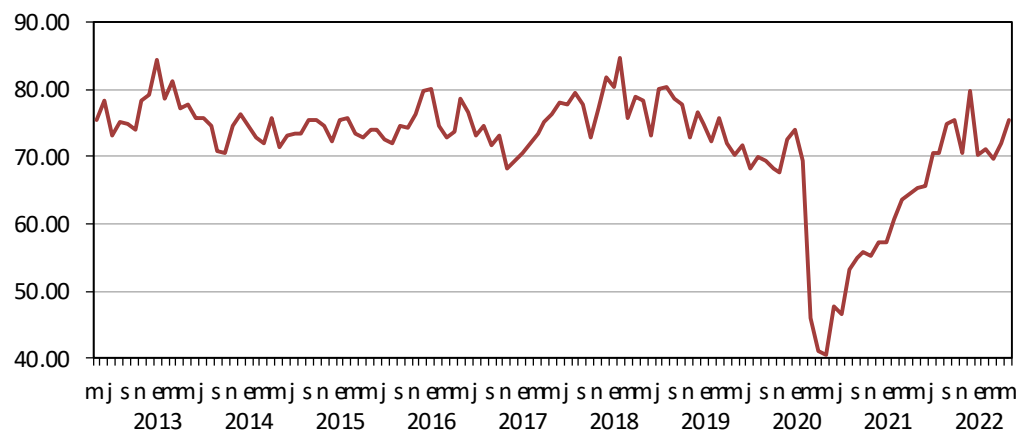
8. ¿Cuál es la expectativa con respecto a la inversión en capacitación en las empresas que usted atiende, en los próximos seis meses?

Comparativo mensual

| | | |
|-----------|-------|-----------------------|
| abr-22 | 72.08 | |
| may-22 | 75.39 | Interpretación |
| Var. | 4.59% | Neutral |
| Var. Pts. | 3.31 | |

Comparativo anual

| | | |
|-----------|--------|-----------------------|
| may-21 | 65.32 | |
| may-22 | 75.39 | Interpretación |
| Var. | 15.42% | Neutral |
| Var. Pts. | 10.07 | |





Instituto Mexicano de Contadores Públicos

ÍNDICE MEXICANO DE CONFIANZA ECONÓMICA MAYO 2022

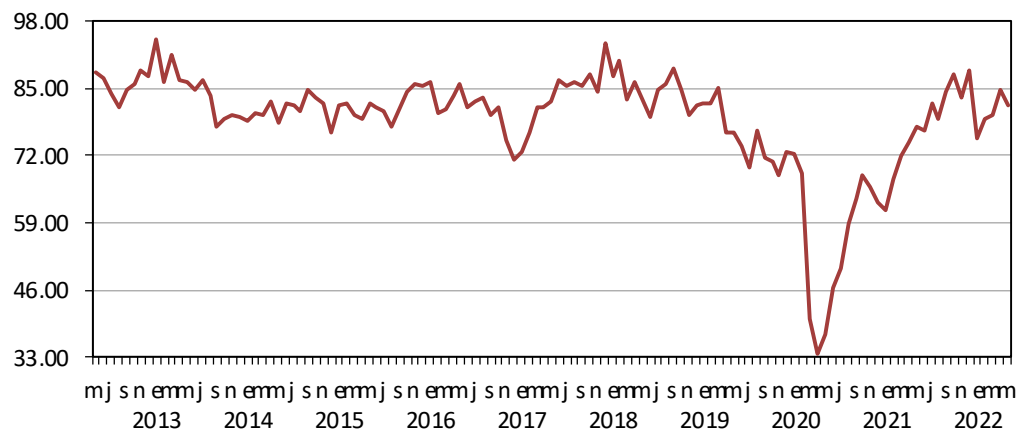
9. ¿Cuál es la expectativa con respecto a las ventas en las empresas con las que colabora, en los próximos seis meses?

Comparativo mensual

| | | |
|-----------|--------|-----------------------|
| abr-22 | 84.66 | |
| may-22 | 81.91 | Interpretación |
| Var. | -3.25% | Neutral (+) |
| Var. Pts. | -2.75 | |

Comparativo anual

| | | |
|-----------|-------|-----------------------|
| may-21 | 77.43 | |
| may-22 | 81.91 | Interpretación |
| Var. | 5.79% | Neutral (+) |
| Var. Pts. | 4.48 | |



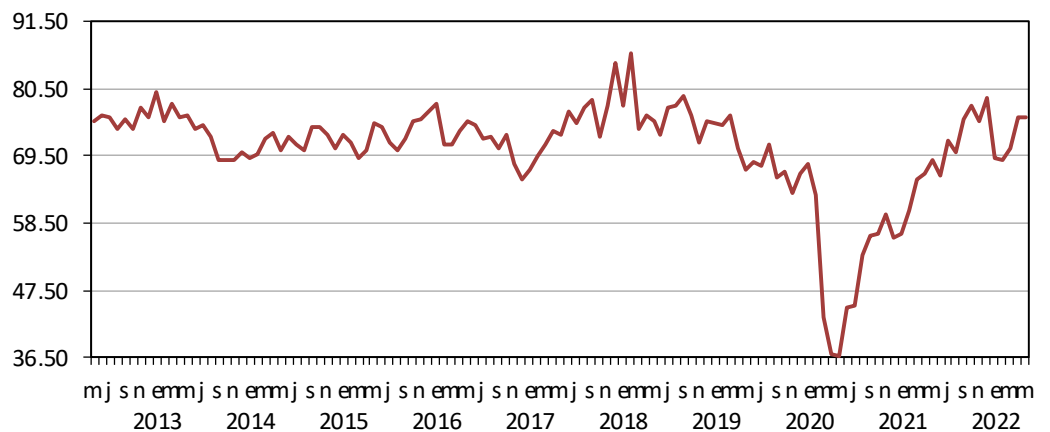
10. ¿Cuál es la expectativa de crecimiento con respecto a la plantilla laboral de las empresas que atiende para los próximos seis meses?

Comparativo mensual

| | | |
|-----------|-------|-----------------------|
| abr-22 | 75.90 | |
| may-22 | 75.99 | Interpretación |
| Var. | 0.12% | Neutral |
| Var. Pts. | 0.09 | |

Comparativo anual

| | | |
|-----------|--------|-----------------------|
| may-21 | 68.93 | |
| may-22 | 75.99 | Interpretación |
| Var. | 10.23% | Neutral |
| Var. Pts. | 7.05 | |





Instituto Mexicano de Contadores Públicos

ÍNDICE MEXICANO DE CONFIANZA ECONÓMICA MAYO 2022

SENTIMIENTO DE LOS ENCUESTADOS POR REGIÓN GEOGRÁFICA



* Clasificación de Estados por zonas:

Zona Noroeste: Baja California, Baja California Sur, Chihuahua, Sinaloa, Sonora.

Zona Noreste: Coahuila, Durango, Nuevo León, San Luis Potosí, Tamaulipas, y Zacatecas.

Zona Centro Occidente: Aguascalientes, Colima, Guanajuato, Jalisco, Querétaro, Michoacán y Nayarit.

Zona Centro: Distrito Federal, Estado de México, Hidalgo y Morelos.

Zona Centro Istmo Peninsular: Campeche, Chiapas, Guerrero, Oaxaca, Puebla, Quintana Roo, Tlaxcala, Tabasco, Veracruz y Yucatán.

*El texto de color rojo en el mapa indica el principal obstáculo al que las empresas se enfrentan de acuerdo a la percepción de los encuestados de cada región.

Comparativo mensual

| | Noroeste | Noreste | Centro Occidente | Centro | Centro Istmo Peninsular | Fuera de la República |
|----------------|----------|-------------|------------------|---------|-------------------------|-----------------------|
| abr-22 | 73.72 | 65.97 | 72.71 | 67.59 | 75.80 | 80.56 |
| may-22 | 70.83 | 63.33 | 70.56 | 70.38 | 79.48 | 56.94 |
| Var. | -3.91% | -4.00% | -2.96% | 4.12% | 4.85% | -29.31% |
| Var. Pts. | -2.88 | -2.64 | -2.15 | 2.78 | 3.68 | -23.61 |
| Interpretación | Neutral | Neutral (-) | Neutral | Neutral | Neutral | Pesimista (+) |

Comparativo anual

| | Noroeste | Noreste | Centro Occidente | Centro | Centro Istmo Peninsular | Fuera de la República |
|-----------|----------|---------|------------------|--------|-------------------------|-----------------------|
| may-21 | 77.08 | 64.58 | 70.43 | 65.60 | 63.73 | 45.83 |
| may-22 | 70.83 | 63.33 | 70.56 | 70.38 | 79.48 | 56.94 |
| Var. | -8.11% | -1.94% | 0.18% | 7.29% | 24.72% | 24.24% |
| Var. Pts. | -6.25 | -1.25 | 0.13 | 4.78 | 15.75 | 11.11 |



Instituto Mexicano de Contadores Públicos

ÍNDICE MEXICANO DE CONFIANZA ECONÓMICA MAYO 2022

El Indicador Mexicano de Confianza Económica del IMCP

Los indicadores de confianza representan una forma objetiva y oportuna de medir cómo se encuentra el clima de negocios en un país. El Instituto Mexicano de Contadores Públicos, A.C. (IMCP), ha diseñado el Índice Mexicano de Confianza Económica (IMCE) cuyo objetivo es cuantificar la expectativa del clima de las empresas percibido a través de más de 20 mil contadores públicos inscritos a los cerca de 60 colegios afiliados al IMCP. Este Índice puede llegar a convertirse en uno de los índices adelantados claves para tener una mejor lectura de lo que está pasando en nuestra economía.

El IMCE se construye a partir de la información recogida de las respuestas a diez preguntas: cinco sobre la situación actual de las empresas, una sobre los obstáculos a los que las empresas se enfrentan y cuatro sobre la situación de las empresas en los próximos seis meses. Con el objeto de obtener información más enriquecedora, se pide a los encuestados aportantes de la información, que identifiquen la región y el Colegio de Contadores Públicos al que pertenecen, de esta manera podrá clasificarse el sentimiento de confianza que persiste en las distintas regiones de la República Mexicana. La encuesta se lanzó por primera ocasión en septiembre de 2011.

IMCE

Metodología (Base 66.67=100)

| Resultado | | Interpretación general | Interpretación particular |
|-----------|--------|------------------------|--|
| De: | A: | | |
| 0.00 | 9.99 | | Rango inferior (-), perspectiva negativa |
| 10.00 | 19.99 | Muy pesimista | Rango medio |
| 20.00 | 29.90 | | Rango superior (+), perspectiva positiva |
| 30.00 | 39.99 | | Rango inferior (-), perspectiva negativa |
| 40.00 | 49.99 | Pesimista | Rango medio |
| 50.00 | 59.99 | | Rango superior (+), perspectiva positiva |
| 60.00 | 69.99 | | Rango inferior (-), perspectiva negativa |
| 70.00 | 79.99 | Neutral | Rango medio |
| 80.00 | 89.99 | | Rango superior (+), perspectiva positiva |
| 90.00 | 99.99 | | Rango inferior (-), perspectiva negativa |
| 100.00 | 109.99 | Optimista | Rango medio |
| 110.00 | 119.99 | | Rango superior (+), perspectiva positiva |
| 120.00 | 129.99 | | Rango inferior (-), perspectiva negativa |
| 130.00 | 139.99 | Muy optimista | Rango medio |
| 140.00 | 150.00 | | Rango superior (+), perspectiva positiva |

El diseño, la metodología y el cálculo del IMCE han sido elaborados por Bursamétrica para el Instituto Mexicano de Contadores Públicos, A.C. con datos recopilados por el propio Instituto entre la membresía de los distintos Colegios de Contadores Públicos afiliados, así como aportantes de información externos. Responsable: Ernesto O'Farrill Santoscoy. Elaborado por: Sofía Santoscoy Pineda