



Instituto Mexicano de Contadores Públicos

ÍNDICE MEXICANO DE CONFIANZA ECONÓMICA FEBRERO 2022

Después de iniciar el año con tropiezos, el Índice Mexicano de Confianza Económica (IMCE) se recuperó durante el segundo mes de 2022.

El IMCE registró una tasa mensual de **+1.48%** en febrero de 2022 para situarse en 67.62 unidades desde los 66.63 puntos del mes anterior, conservando el rango inferior de la Clasificación Neutral.

Dicho resultado mostró aumentos en sus dos componentes. La **Situación Actual** avanzó **+0.87%** para colocarse en 63.40 puntos con 0.55 puntos más en relación a enero, por lo que permaneció en la Clasificación Neutral con perspectiva negativa. La **Situación Futura**, que representa los próximos seis meses, mejoró **+2.16%**, creciendo +1.54 puntos a 72.90 puntos, quedando en el rango medio de la Clasificación Neutral.

En comparación con febrero de 2021, el IMCE mantuvo avances por doceava ocasión consecutiva, bajando nuevamente su ritmo, al elevarse 11.26%, atribuido a un incremento por 7.19% en la Situación Actual y a un crecimiento de 16.05% en la Situación Futura.

El número de participantes en la encuesta mensual fue de 231 personas.

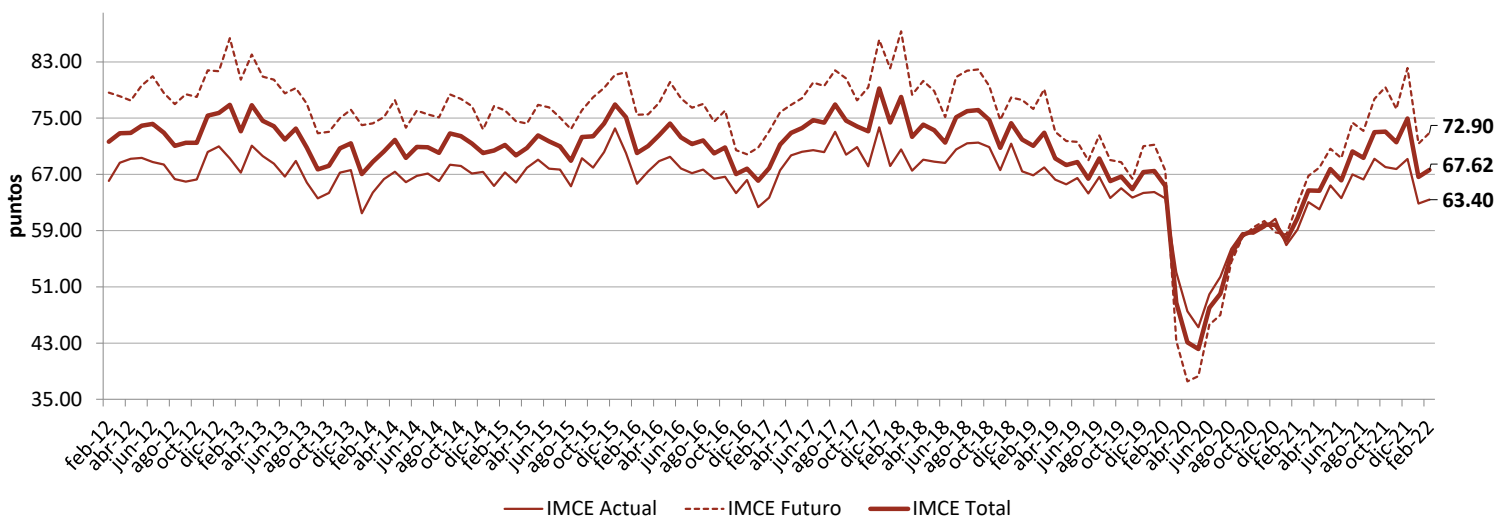
Comparativo mensual

	<u>Situación actual</u>	<u>Situación dentro de 6 meses</u>	<u>IMCE TOTAL</u>
ene-22	62.85	71.36	66.63
feb-22	63.40	72.90	67.62
Var.	0.87%	2.16%	1.48%
Var. Pts.	0.55	1.54	0.99
Interpretación	Neutral (-)	Neutral	Neutral (-)

Comparativo anual

	<u>Situación actual</u>	<u>Situación dentro de 6 meses</u>	<u>IMCE TOTAL</u>
feb-21	59.14	62.81	60.78
feb-22	63.40	72.90	67.62
Var.	7.19%	16.05%	11.26%
Var. Pts.	4.25	10.08	6.85

Índice Mexicano de Confianza Económica del IMCP y sus componentes



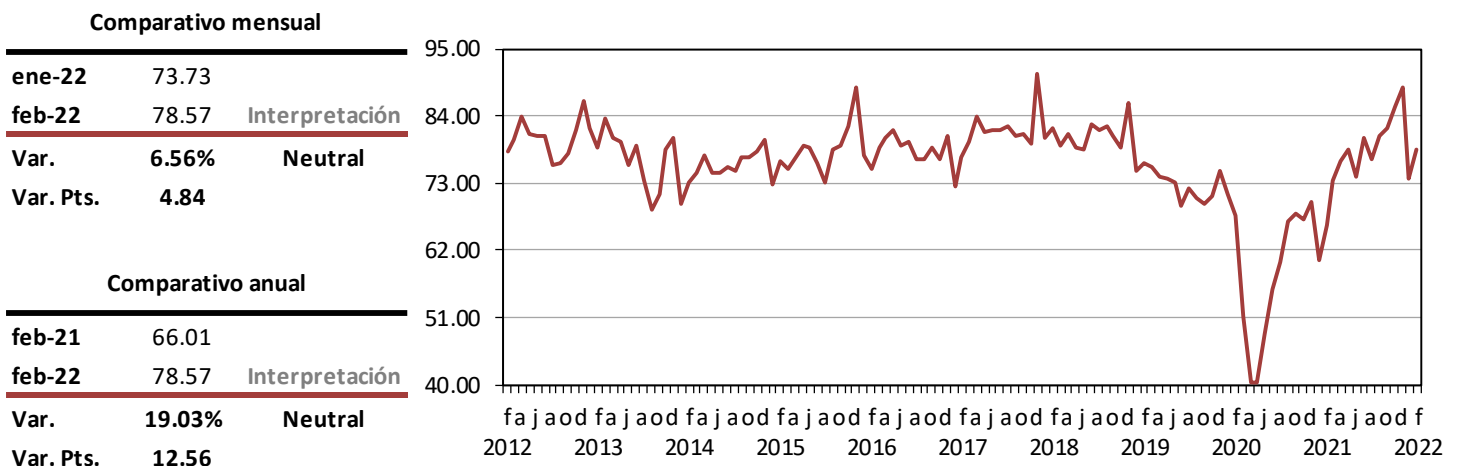


Instituto Mexicano de Contadores Públicos

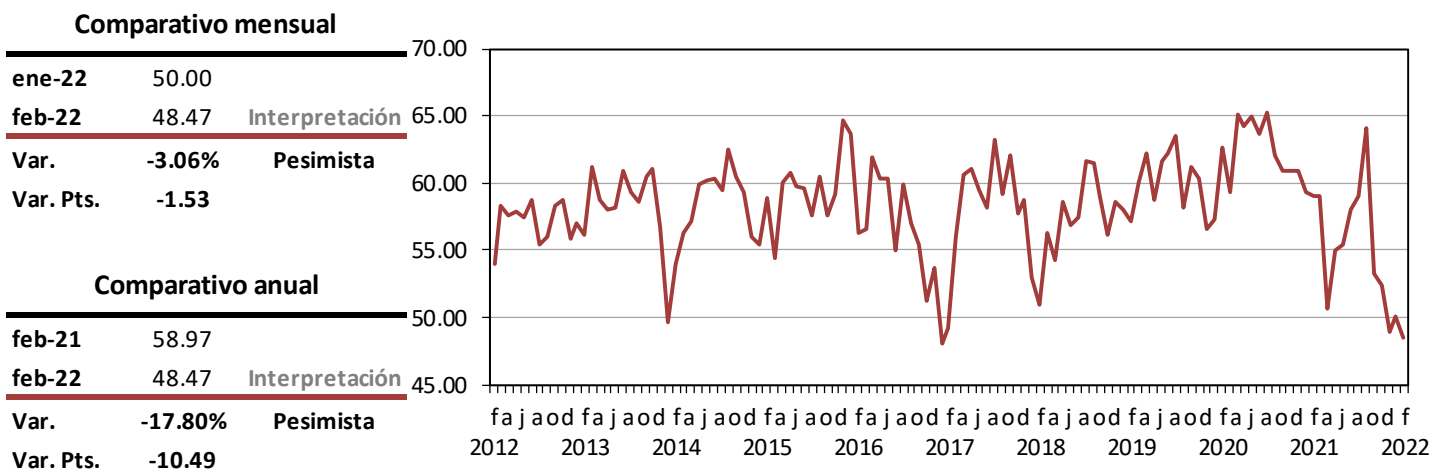
ÍNDICE MEXICANO DE CONFIANZA ECONÓMICA FEBRERO 2022

La visión del gremio de los contadores públicos sobre la **Situación Actual** se recuperó suavemente, al considerar un comportamiento positivo en las ventas actuales (+4.84 pts.) y en la variación de los inventarios (+1.42 pts.). Sin embargo, los contadores mantuvieron una confianza débil respecto a la cobranza de las ventas (-1.81 pts.), deteriorándose en los costos de producción de bienes y/o servicios (-1.53 pts.) y alrededor de la contratación de personal (-0.20 pts.) en las empresas en donde colaboran.

1. ¿Qué comportamiento presentan actualmente las ventas de las empresas con las que trabaja, con respecto al mes anterior?



2. Mencione con respecto al mes anterior, si actualmente los costos de producción de bienes y/o servicios de las empresas que usted atiende...





Instituto Mexicano de Contadores Públicos

ÍNDICE MEXICANO DE CONFIANZA ECONÓMICA FEBRERO 2022

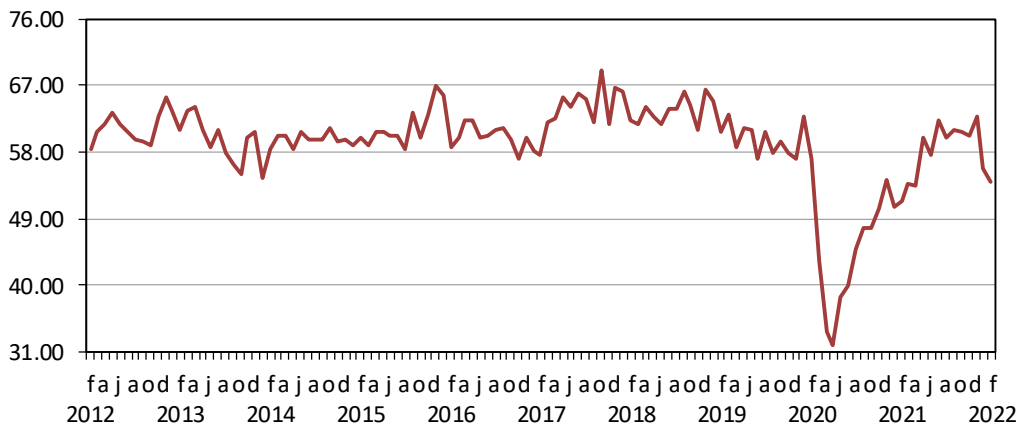
3. ¿Cómo se comporta actualmente la cobranza de las ventas de las empresas que usted atiende, con respecto al mes anterior?

Comparativo mensual

ene-22	55.92	
feb-22	54.11	Interpretación
Var.	-3.24%	Pesimista (+)
Var. Pts.	-1.81	

Comparativo anual

feb-21	51.48	
feb-22	54.11	Interpretación
Var.	5.11%	Pesimista (+)
Var. Pts.	2.63	



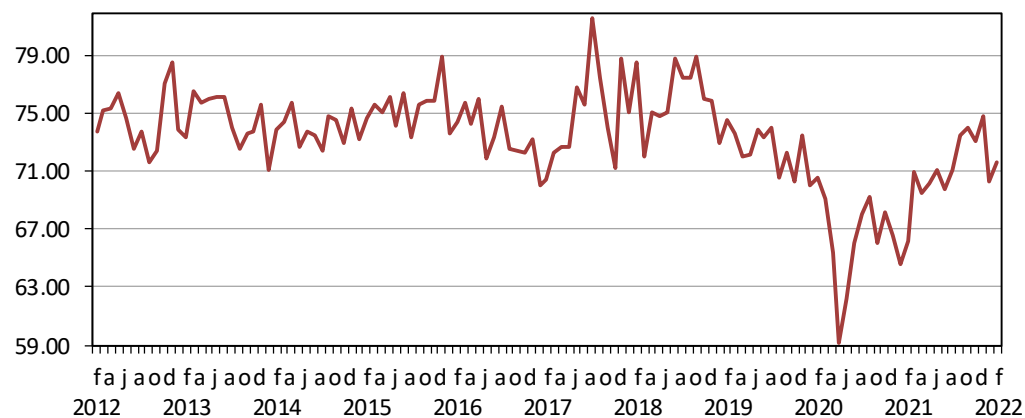
4. ¿Cuál es la variación que presentan actualmente los inventarios de las empresas que usted atiende, con respecto al mes anterior?

Comparativo mensual

ene-22	70.25	
feb-22	71.67	Interpretación
Var.	2.02%	Neutral
Var. Pts.	1.42	

Comparativo anual

feb-21	66.18	
feb-22	71.67	Interpretación
Var.	8.28%	Neutral
Var. Pts.	5.48	



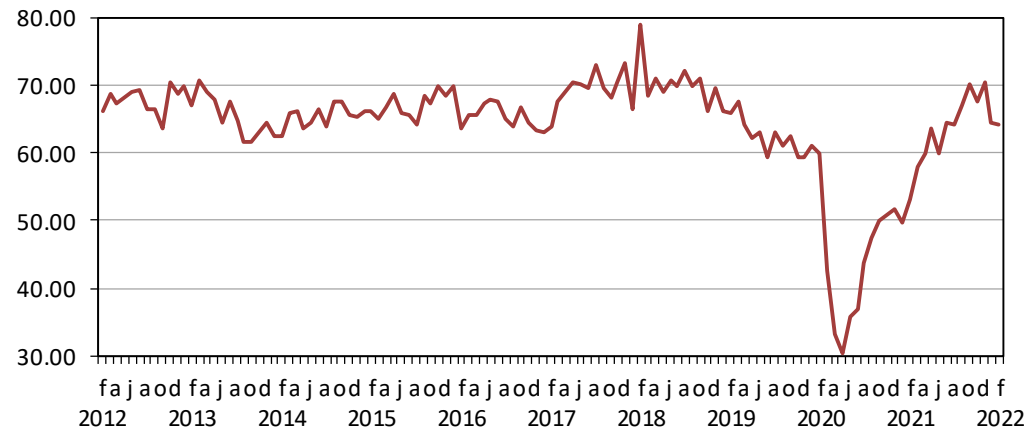
5. Con respecto al mes anterior, actualmente la contratación de personal en las empresas que usted atiende...

Comparativo mensual

ene-22	64.36	
feb-22	64.17	Interpretación
Var.	-0.30%	Neutral (-)
Var. Pts.	-0.20	

Comparativo anual

feb-21	53.08	
feb-22	64.17	Interpretación
Var.	20.88%	Neutral (-)
Var. Pts.	11.09	

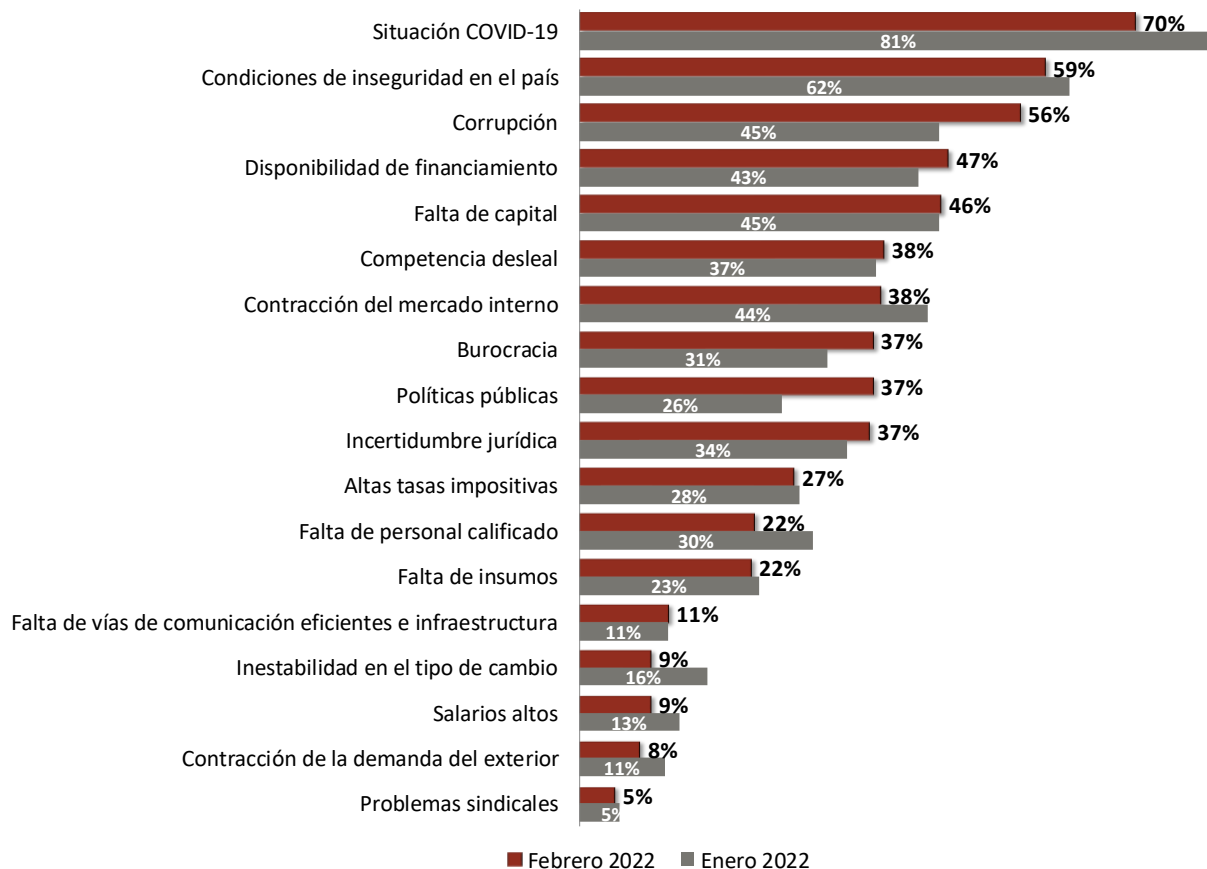




Instituto Mexicano de Contadores Públicos

ÍNDICE MEXICANO DE CONFIANZA ECONÓMICA FEBRERO 2022

6. ¿Cuáles son los principales obstáculos a los que sus clientes se enfrentan y qué factores limitan su crecimiento?



De acuerdo con la encuesta mensual, **la Situación COVID-19 volvió a considerarse como la principal limitante al que se enfrenta la economía mexicana**, seguido por las Condiciones de Inseguridad en el País y la Corrupción.

Periodo	Principales obstáculos		
Febrero 2012	Disponibilidad de financiamiento,	Condiciones de inseguridad en el país,	Falta de capital.
Febrero 2013	Disponibilidad de financiamiento,	Condiciones de inseguridad en el país,	Falta de capital.
Febrero 2014	Condiciones de inseguridad en el país,	Disponibilidad de financiamiento,	Falta de capital.
Febrero 2015	Condiciones de inseguridad en el país,	Corrupción,	Disponibilidad de financiamiento / Falta de capital.
Febrero 2016	Disponibilidad de financiamiento,	Falta de capital,	Condiciones de inseguridad en el país / Inestabilidad en el tipo de cambio.
Febrero 2017	Corrupción,	Condiciones de inseguridad en el país,	Disponibilidad de financiamiento.
Febrero 2018	Condiciones de inseguridad en el país,	Corrupción,	Falta de capital.
Febrero 2019	Condiciones de inseguridad en el país,	Corrupción,	Competencia desleal.
Febrero 2020	Condiciones de inseguridad en el país,	Corrupción,	Competencia desleal / Incertidumbre jurídica.
Febrero 2021	Situación COVID-19,	Condiciones de inseguridad en el país,	Falta de capital.
Febrero 2022	Situación COVID-19,	Condiciones de inseguridad en el país,	Corrupción.

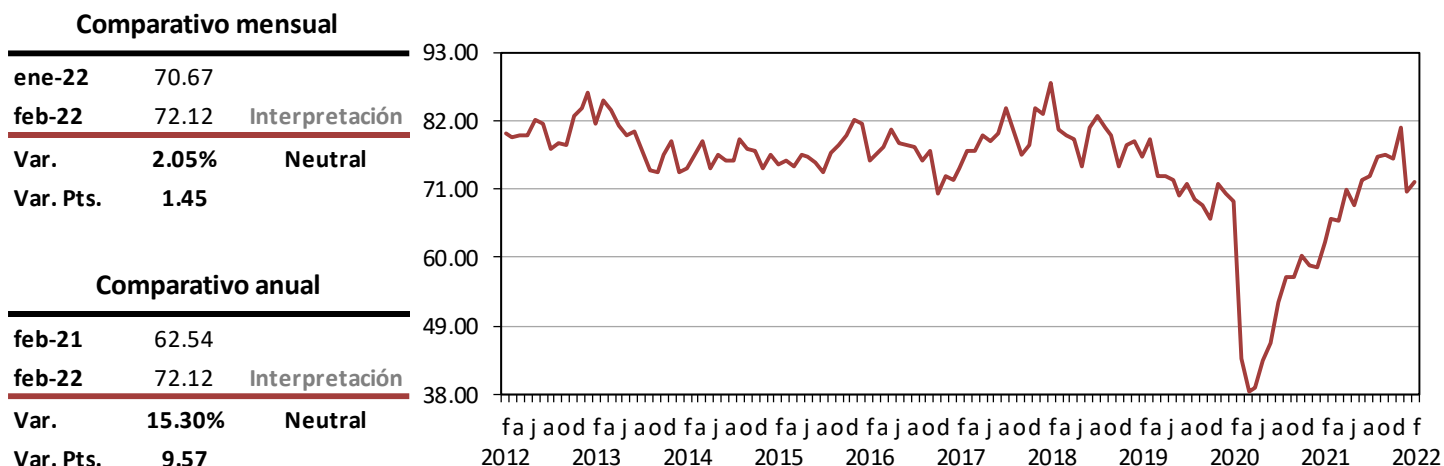


Instituto Mexicano de Contadores Públicos

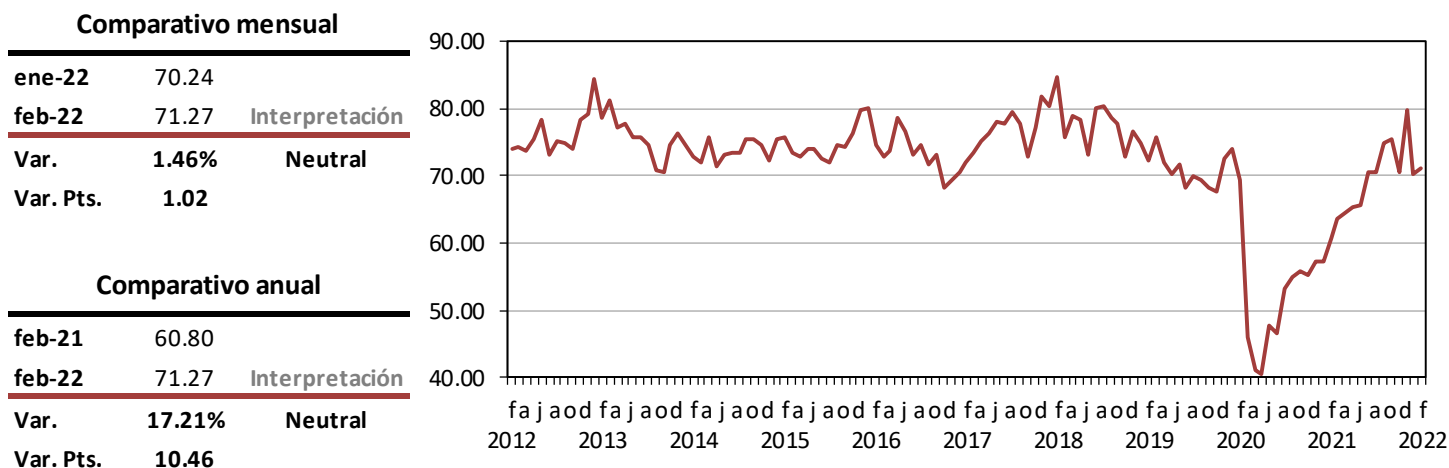
ÍNDICE MEXICANO DE CONFIANZA ECONÓMICA FEBRERO 2022

La **Situación Futura** subió de manera considerada gracias a una confianza más favorable en torno a las ventas futuras (+3.99 pts.), la inversión en activos que pudiera incrementar la productividad (+1.45 pts.) y en capacitación (+1.02 pts.), en tanto que, se mantuvo una expectativa poco optimista sobre el crecimiento de la plantilla laboral (-0.30 pts.) en las empresas que atienden los contadores.

7. ¿Cuál es la expectativa de inversión en activos que pudieran incrementar la productividad de las empresas con las que colabora en los próximos seis meses?



8. ¿Cuál es la expectativa con respecto a la inversión en capacitación en las empresas que usted atiende, en los próximos seis meses?





Instituto Mexicano de Contadores Públicos

ÍNDICE MEXICANO DE CONFIANZA ECONÓMICA FEBRERO 2022

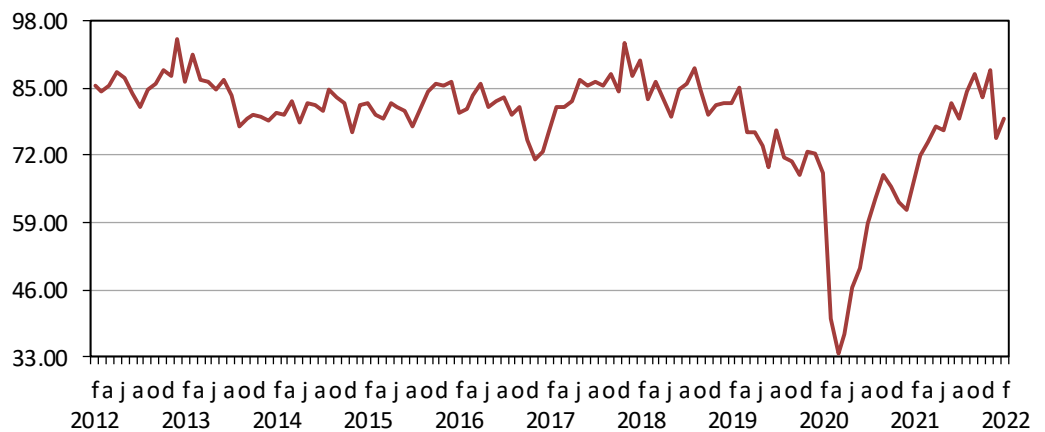
9. ¿Cuál es la expectativa con respecto a las ventas en las empresas con las que colabora, en los próximos seis meses?

Comparativo mensual

ene-22	75.27	
feb-22	79.26	Interpretación
Var.	5.30%	Neutral
Var. Pts.	3.99	

Comparativo anual

feb-21	67.45	
feb-22	79.26	Interpretación
Var.	17.52%	Neutral
Var. Pts.	11.82	



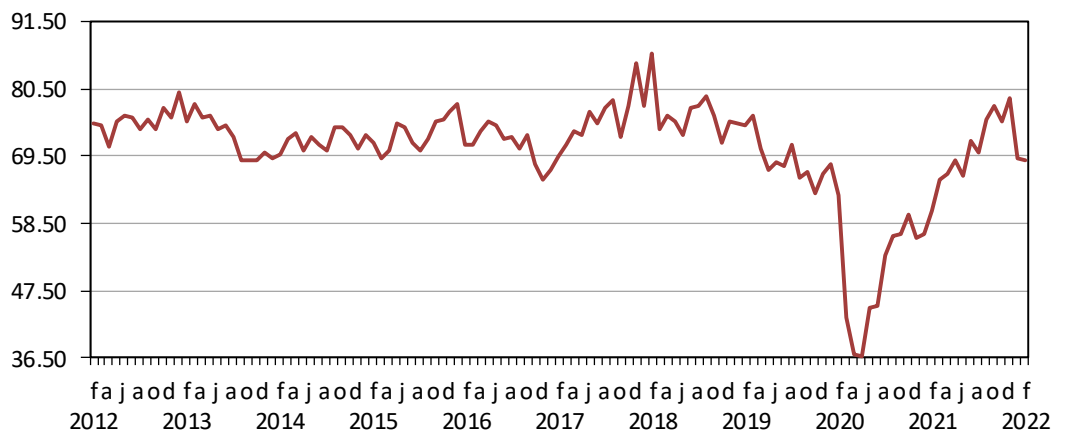
10. ¿Cuál es la expectativa de crecimiento con respecto a la plantilla laboral de las empresas que atiende para los próximos seis meses?

Comparativo mensual

ene-22	69.25	
feb-22	68.95	Interpretación
Var.	-0.43%	Neutral (-)
Var. Pts.	-0.30	

Comparativo anual

feb-21	60.46	
feb-22	68.95	Interpretación
Var.	14.04%	Neutral (-)
Var. Pts.	8.49	





Instituto Mexicano de Contadores Públicos

ÍNDICE MEXICANO DE CONFIANZA ECONÓMICA FEBRERO 2022

SENTIMIENTO DE LOS ENCUESTADOS POR REGIÓN GEOGRÁFICA



*El texto de color rojo en el mapa indica el principal obstáculo al que las empresas se enfrentan de acuerdo a la percepción de los encuestados de cada región.

Comparativo mensual

	Noroeste	Noreste	Centro Occidente	Centro	Centro Istmo Peninsular	Fuera de la República
ene-22	68.52	64.86	67.01	65.81	66.99	79.17
feb-22	67.32	64.48	67.60	65.07	72.73	70.83
Var.	-1.74%	-0.59%	0.89%	-1.12%	8.56%	-10.53%
Var. Pts.	-1.19	-0.38	0.59	-0.73	5.73	-8.33
Interpretación	Neutral (-)	Neutral (-)	Neutral (-)	Neutral (-)	Neutral	Neutral

Comparativo anual

	Noroeste	Noreste	Centro Occidente	Centro	Centro Istmo Peninsular	Fuera de la República
feb-21	62.50	58.46	65.58	58.04	59.94	76.67
feb-22	67.32	64.48	67.60	65.07	72.73	70.83
Var.	7.72%	10.31%	3.08%	12.12%	21.33%	-7.61%
Var. Pts.	4.82	6.02	2.02	7.03	12.79	-5.83



Instituto Mexicano de Contadores Públicos

ÍNDICE MEXICANO DE CONFIANZA ECONÓMICA FEBRERO 2022

El Indicador Mexicano de Confianza Económica del IMCP

Los indicadores de confianza representan una forma objetiva y oportuna de medir cómo se encuentra el clima de negocios en un país. El Instituto Mexicano de Contadores Públicos, A.C. (IMCP), ha diseñado el Índice Mexicano de Confianza Económica (IMCE) cuyo objetivo es cuantificar la expectativa del clima de las empresas percibido a través de más de 20 mil contadores públicos inscritos a los cerca de 60 colegios afiliados al IMCP. Este Índice puede llegar a convertirse en uno de los índices adelantados claves para tener una mejor lectura de lo que está pasando en nuestra economía.

El IMCE se construye a partir de la información recogida de las respuestas a diez preguntas: cinco sobre la situación actual de las empresas, una sobre los obstáculos a los que las empresas se enfrentan y cuatro sobre la situación de las empresas en los próximos seis meses. Con el objeto de obtener información más enriquecedora, se pide a los encuestados aportantes de la información, que identifiquen la región y el Colegio de Contadores Públicos al que pertenecen, de esta manera podrá clasificarse el sentimiento de confianza que persiste en las distintas regiones de la República Mexicana. La encuesta se lanzó por primera ocasión en septiembre de 2011.

IMCE

Metodología (Base 66.67=100)

Resultado		Interpretación general	Interpretación particular
De:	A:		
0.00	9.99		Rango inferior (-), perspectiva negativa
10.00	19.99	Muy pesimista	Rango medio
20.00	29.90		Rango superior (+), perspectiva positiva
30.00	39.99		Rango inferior (-), perspectiva negativa
40.00	49.99	Pesimista	Rango medio
50.00	59.99		Rango superior (+), perspectiva positiva
60.00	69.99		Rango inferior (-), perspectiva negativa
70.00	79.99	Neutral	Rango medio
80.00	89.99		Rango superior (+), perspectiva positiva
90.00	99.99		Rango inferior (-), perspectiva negativa
100.00	109.99	Optimista	Rango medio
110.00	119.99		Rango superior (+), perspectiva positiva
120.00	129.99		Rango inferior (-), perspectiva negativa
130.00	139.99	Muy optimista	Rango medio
140.00	150.00		Rango superior (+), perspectiva positiva

El diseño, la metodología y el cálculo del IMCE han sido elaborados por Bursamétrica para el Instituto Mexicano de Contadores Públicos, A.C. con datos recopilados por el propio Instituto entre la membresía de los distintos Colegios de Contadores Públicos afiliados, así como aportantes de información externos. Responsable: Ernesto O'Farrill Santoscoy. Elaborado por: Sofía Santoscoy Pineda