

ComUnicco Financiero

Expresión financiera de la Contaduría Pública

151

INDICADORES ECONÓMICOS • CALENDARIOS ECONÓMICOS
MERCADO CAMBIARIO • MERCADO DE DEUDA NACIONAL
MERCADO ACCIONARIO • BOLSAS INTERNACIONALES
MATERIAS PRIMAS • BONOS DEL TESORO Y EURO BONOS



Instituto Mexicano de
Contadores Públicos

Boletín Electrónico • No. 151 • agosto 4, 2020
www.imcp.org.mx

CONTENIDO



INDICADORES ECONÓMICOS	1
Estados Unidos	
Unión Europea	
Zona Euro	
Reino Unido	
China	
Japón	
Brasil	
Chile	
Argentina	
México	
CALENDARIOS ECONÓMICOS	8
México	
Estados Unidos	
MERCADO CAMBIARIO	10
México Tipo de Cambio FIX	
MERCADO DE DEUDA NACIONAL	11
Reservas Internacionales vs. Base Monetaria	
Mercado Primario	
TIIE/UDIS	
EMBI	
Subasta 30-2020	
Subasta 31-2020	
Mercado Secundario	
Cetes	
Bonos	
Udibonos	
MERCADO ACCIONARIO	13
Bolsa Mexicana de Valores	
BOLSAS INTERNACIONALES	15
MATERIAS PRIMAS	15
BONOS DEL TESORO Y EURO BONOS	16
Bonos del Tesoro	
Eurobonos	
Bonos de Asia	

INDICADORES ECONÓMICOS



Estados Unidos

La **Reserva Federal** de los Estados Unidos facilitó otros \$USD 2 millones en préstamos de emergencia esta semana a las empresas estadounidenses que luchan por sobrevivir a la recesión alimentada por el coronavirus. Recientemente ajustó los términos para permitir que las organizaciones sin fines de lucro califiquen. El tamaño total del balance de la Reserva Federal aumentó en \$USD 6.1 mil millones a poco más de \$USD 7.01 billones al 22 de julio.

La Reserva Federal decidió dejar sin cambio su **tasa de fondos federales** en el rango objetivo de 0.0% a 0.25%, por decisión unánime. Indicó que el camino de la economía dependerá significativamente del curso del virus y dijo

estar comprometida a usar todas sus herramientas para brindarle apoyo. Indicó que las tasas de interés seguirán bajas hasta que la economía se encuentre en camino a alcanzar los objetivos de máximo empleo y estabilidad de precios. Señaló que la inflación al consumidor se ha frenado por la demanda débil y los bajos precios del petróleo, y que el flujo del crédito a hogares y empresas seguirá ayudado por mayores tenencias de valores del Tesoro y valores respaldados por hipotecas. Agregó que para mantener el buen funcionamiento del mercado financiero, el Mercado Abierto continuará ofreciendo operaciones de acuerdos de recompra a largo plazo y a un día a gran escala.

Indicador	Anterior	Actual	Variación
Confianza del consumidor, Conference Board (jul)	98.30	92.60	-5.70 pts
Gasto personal (jun)	8.50%	5.60%	-2.90%
Ingreso personal (jun)	-4.20%	-1.10%	3.10%
Pedidos de bienes duraderos (jun)	15.10%	7.30%	-7.80%
Producto Interno Bruto (2T20)	-5.00%	-32.90%	-27.90% anual
PMI Chicago (jul)	36.60	51.90	15.30 pts
Solicitudes de desempleo	1.30	1.43	0.13 millones de plazas
Venta de casas nuevas (jun)	19.40%	13.80%	-5.60%

Unión Europea

Los **líderes de la UE** acordaron un paquete de medidas de EUR 1.8 billones para abordar la situación económica y social que plantea la pandemia de coronavirus. Después de cuatro días de conversaciones maratónicas en Bruselas, los líderes de la UE concedieron el paquete por valor de EUR 750 mil millones que se proporcionaría a los países miembros más afectados por el Covid-19. De estos recursos, EU 390,000 millones se otorgarán en forma

de subvenciones y 360,000 millones de préstamos a tasas de interés bajas. Ahora, el acuerdo debe ser aprobado por el parlamento de 27 estados miembros. Además, los miembros acordaron el presupuesto regular para los próximos siete años. El presupuesto de aproximadamente 1.1 billones de euros fue diseñado para financiar las políticas regulares de la UE.



Zona Euro

Indicador	Anterior	Actual	Variación
Cuenta corriente (may)	14,000	8,000	-6,000 mde
Inflación al consumidor (jul)	0.30%	0.40%	0.10% anual
PMI Manufactura (jul)	47.40	51.10	3.70 pts
PMI Servicios (jul)	48.30	55.10	6.80 pts
Préstamos al sector privado (jun)	5.30%	4.80%	-0.50%
Tasa de desempleo (jun)	7.70%	7.80%	0.10%



Reino Unido

El **déficit presupuestario** aumentó bruscamente en junio a £35.5 mil millones, sumando en los primeros tres meses del año fiscal un récord de £127,900 millones, informaron datos de la Oficina de Estadísticas Nacionales. Sin embargo, el déficit de junio fue menor que en abril y mayo, lo que refleja un menor apoyo del gobierno a medida que la economía se reabre gradualmente luego de meses de cierre por la pandemia. A finales de junio, el déficit del sector público, excluidos los bancos del sector público, aumentó en £195,500 millones respecto del año pasado a £1.983 billones. La deuda subió al 99.6% del PIB, la más alta desde 1961.

La **producción de automóviles** siguió cayendo bruscamente en junio, ya que las estrictas medidas de distanciamiento social y la débil demanda en los mercados

mundiales restringieron la actividad. La Sociedad de Fabricantes y Comerciantes de Motores, o SMMT, informó que la producción de automóviles disminuyó 48.2% anual en junio a 56,594 unidades y completó los peores seis primeros meses desde 1954. De enero a junio la producción disminuyó 42.8% anual, y para este año se ve en poco más de 880,000 automóviles, un 32% inferior a la de 2019. Si se realiza, este sería el total más bajo desde 1957, señaló la SMMT.

Los **préstamos de los bancos** a las empresas bajo un esquema de préstamo COVID-19 respaldado por el gobierno han aumentado a casi £50 mil millones (\$USD 64,000 millones), mientras que el costo de apoyar a los trabajadores despedidos ha aumentado a £31,700 millones, mostraron cifras semanales del ministerio de finanzas.

Indicador	Anterior	Actual	Variación
PMI Manufactura (jul)	50.10	53.60	3.50 pts
PMI Servicios (jul)	47.10	56.60	9.50 pts
Ventas minoristas (jun)	12.30%	13.90%	1.60%



China

Las **utilidades e ingresos de empresas de propiedad estatal** lograron en junio el primer crecimiento interanual de este año, informó el Ministerio de Hacienda. Las utilidades aumentaron 6.0% anual y los ingresos 7.1%. En el primer semestre, las utilidades bajaron -38.8% anual a 1.12 billones de yuanes (\$USD 160,000 millones), un descenso menor al -13.9% de enero a mayo. A su vez, los ingresos descendieron -4.9% anual, desde la baja de -7.7% de enero a mayo.

El **Banco Central** dejó sin cambio su tasa de interés clave por tercer mes consecutivo, debido a que la economía mostró signos de recuperación de la depresión sin precedentes causada por la pandemia de coronavirus. La tasa preferencial de préstamos a un año se mantuvo en 3.85%, y a cinco años en 4.65%. Las tasas preferenciales de los préstamos a un año y cinco años se redujeron por última vez en abril, en 20 puntos base y 10 puntos, respectivamente.

China ofreció un **crédito de 1,000 millones de dólares** para apoyar el acceso de los países de Latinoamérica y el Caribe a una vacuna contra el COVID-19 una vez que esté lista, dijo la cancillería mexicana en un comunicado.

Fitch Ratings mantuvo las calificaciones soberanas de China en 'A +' con una perspectiva 'estable'. La nota se sustenta en sólidas finanzas externas, un historial de consistente desempeño macroeconómico y el tamaño de la economía. No obstante, citó ingresos per cápita relativamente bajos y métricas de gobernanza más débiles que las de los pares 'A' como las principales restricciones de calificación. La agencia estimó que el déficit del gobierno aumentará al 11.1% del PIB este año desde el 4.9% en 2019, aunque no es diferente a la escala de deterioro fiscal a nivel mundial este año.

Indicador	Anterior	Actual	Variación
Beneficios industriales (jun)	6.00%	11.50%	5.50%
PMI Manufactura (jul)	50.90	51.10	0.20 pts
PMI Servicios (jul)	54.40	54.20	-0.20 pts



Japón

El **Gobierno comenzará a pagar a sus compañías para que trasladen fábricas fuera de China** y las lleven a casa o hacia el sudeste asiático, como parte de un nuevo programa para asegurar las cadenas de suministro y reducir la dependencia de la fabricación en China. Unas 57 empresas recibirán un total de ¥57,000 millones (o \$USD 536 millones) en subsidios del Gobierno, explicó el Ministerio de Economía, Comercio e Industria.

El gobierno levantó su **visión económica** por segundo mes consecutivo. En su informe mensual, dijo que “La economía japonesa todavía se encuentra en una situación severa por el nuevo coronavirus, pero recientemente muestra movimientos de recuperación que espera continúen. Señaló que las exportaciones están tocando fondo, aunque la influencia de la enfermedad infecciosa continúa. El consumo privado se está recuperando recientemente y la producción industrial mostró signos de repunte en al-

gunos sectores, aunque en general está disminuyendo, agregó.

El **gasto de capital** creció en el 1T-2020 menos de lo estimado inicialmente, ya que la pandemia de coronavirus golpeó severamente la actividad económica. Datos del Ministerio de Finanzas informaron que a tasa anual la inversión en plantas y maquinaria creció solo 0.1% de enero a marzo. La inversión de las empresas manufactureras disminuyó -5.3% y en las empresas no manufactureras creció 2.9%.

Fitch Ratings rebajó la perspectiva de calificación soberana de Japón “A”, a negativa desde estable, citando la fuerte contracción económica causada por la pandemia de coronavirus. Según Fitch, la razón bruta de deuda del gobierno aumentará a alrededor del 259% del PIB este año, y se estabilizará encima de 260% en 2021-22, antes de cambiar a un camino descendente gradual.

Indicador	Anterior	Actual	Variación
Balanza comercial (jun)	-833,400	-268,824	564,576 mdy
Inflación al consumidor (jun)	0.10%	0.10%	0.00% anual
PMI Manufactura (jul)	40.10	42.60	2.50 pts
PMI Servicios (jul)	45.00	45.20	0.20 pts
Producción industrial (jun)	-8.90%	2.70%	11.60%
Tasa de desempleo (jun)	2.90%	2.80%	-0.10%
Ventas minoristas (jun)	-12.30%	-1.20%	11.10% anual



Brasil

El Ministerio de Economía elevó la **previsión de déficit fiscal primario** este año a 787,450 millones de reales (\$USD 154,400 millones), debido a la aprobación de créditos extraordinarios y a la caída de la recaudación provocada por la pandemia del nuevo coronavirus. En el informe anterior, preveía que el déficit sería de 540,534 millones de reales.

El **Nuevo Banco de Desarrollo del grupo "BRICS"** de las principales economías emergentes prestará a Brasil 1,000 millones de dólares para combatir el daño económico de la crisis del COVID-19, dijo la institución.

El presidente del **Banco Central** (BC) de Brasil, Roberto Campos Neto, dijo que la economía brasileña comienza a dar muestras de una recuperación en "V", pero que no se debe verificar una "V" completa. Según el funcionario, uno de los factores clave para la recuperación en "V" es el crédito. Subrayó que indicadores como el consumo de energía y la recaudación de impuestos muestran una recuperación, tras el pago de la ayuda de emergencia a los trabajadores informales. Neto dijo que la estimación de una caída del Producto Interno Bruto (PIB) de Brasil de 6.4% en 2020 es pesimista y la asimetría "es para mejor".

La **cuenta corriente** registró superávit en junio por tercer mes consecutivo, y atrajo inversiones de cartera por primera vez desde antes del inicio de la pandemia de coronavirus. El superávit de \$USD 2,200 millones es un récord desde que inició la serie en junio desde 1995. El Banco Central también dijo que el superávit comercial fue de \$USD 6,900 millones. Brasil atrajo \$USD 5,500 millones netos a sus mercados de acciones y deuda, lo que redujo la salida neta de cartera en lo que va del año a \$USD 25,900 millones. La inversión extranjera directa en junio totalizó \$USD 4,750 millones.

La economía perdió 1.2 millones de **empleos formales** en el primer semestre del año, mostraron cifras oficiales. Esto es el doble y el triple en los mismos períodos en 2015 y 2016, respectivamente, cuando Brasil estuvo en una profunda recesión. No obstante, la caída en junio fue de 10,984 empleos formales, la menor disminución mensual desde el inicio de la pandemia COVID-19 a principios de este año, lo que indica que el mercado laboral ha superado lo peor de la crisis del coronavirus.

Indicador	Anterior	Actual	Variación
Inflación al consumidor (jul)	1.88%	2.13%	0.25% anual



Chile

El Senado aprobó el proyecto que permite a los ciudadanos el retiro parcial de sus pensiones, e incluyó algunos ajustes a la iniciativa que deberán ser revisados por la Cámara de Diputados. De esta manera, más de tres millones de personas iniciaron el proceso para solicitar el retiro parcial de sus ahorros para las pensiones, en el primer día del procedimiento abierto por una reforma aprobada

para contener el impacto económico de la pandemia de coronavirus.

El Banco Central dijo que el Banco Central de la República Popular China accedió a su solicitud para aumentar el monto de una línea de financiamiento por un equivalente de hasta \$USD 7,100 millones, que podrá utilizar también para la estabilidad de los mercados financieros.

Indicador	Anterior	Actual	Variación
Tasa de desempleo (2T20)*	7.30%	12.20%	4.90%

*Periodo anterior: 2T19



Argentina

El **Estimador Mensual de la Actividad Económica** (EMAE) se desplomó 20.6% interanual en mayo, afectado por una larga cuarentena dispuesta por la pandemia de coronavirus, dijo el Instituto Nacional de Estadística y Censos (INDEC). De enero a mayo, el indicador cayó 13.2% anual. El EMAE registró una mejora del 10% en mayo respecto a abril, en medio de una mayor flexibilización de las restricciones a la circulación (de personas) en provincias menos afectadas por el COVID-19.

El gobierno registró en junio un **déficit fiscal primario** de 253,706 millones de pesos, frente a un resultado negativo de 6,598 millones de pesos en junio de 2019, dijo el Ministerio de Economía. En mayo, el déficit fue de 251,287 millones de pesos. Las prestaciones a la seguridad social totalizaron en junio 291,375 millones de pesos, mostrando un crecimiento anual de 45.4%. El déficit que considera los pagos de deuda pública, resultó negativo en junio en 288,565 millones de pesos (4,095 millones de dólares).

El ministro de Economía, Martín Guzmán, **rechazó una contraoferta de canje de deuda** presentada por los tres principales grupos de acreedores del país, y reiteró el carácter “definitivo” de la propuesta hecha por el Gobierno para aliviar compromisos financieros por más de 66,000 millones de dólares.

La **balanza comercial** registró un saldo positivo de \$USD 1,484 millones en junio, dijo el Instituto Nacional de Estadística y Censos (INDEC). Las exportaciones sumaron \$USD 4,786 millones, lo que representó una baja interanual del 8.6%, y las importaciones totalizaron \$USD 3,302 millones, un 20.8% menos que el mismo mes del año pasado.

Argentina iniciará negociaciones con el Fondo Monetario Internacional (FMI) para acordar un nuevo programa para el país más allá del resultado de la actual negociación para reestructurar su deuda externa, dijo su ministro de Economía.



México

El gobierno presentó un proyecto de **reforma del sistema de pensiones** que busca impulsar la prestación por jubilación y rebajar el tiempo de cotización de los trabajadores, una vez haya ultimado con el sector privado detalles de la ley que entraría en vigor a inicios de 2021. “Después de esta reforma se espera que el trabajador promedio aumente su pensión en 40%. El plan, que sería enviado de “forma inmediata” al Congreso, prevé que el límite inicial para recibir la jubilación baje de 25 a 15 años, sin necesidad de que aumente la contribución de los trabajadores. Además, dispone una subida progresiva del aporte de los patrones al sistema, a un 13.87% desde el 5.15% actual, y busca reducir las comisiones que cobran las principales administradoras privadas de fondos de pensiones, actualmente en torno a un 1%, hasta llegar al estándar internacional del 0.7%.

El **Índice Bursamétrica Anticipado de México** (IBAM) se ubicó en 199.74 unidades en el mes de junio. Este resultado significó un aumento mensual de 13.43% frente a mayo, cuando bajó -0.85%, lo que implica un mejor desempeño en la actividad económica tras el gradual reinicio de las actividades “no esenciales” en los meses de marzo a mayo. En su comparativo anual, el IBAM de junio presentó una caída del -5.83% vs -16.95% del mes de mayo, indicando que la economía en su conjunto moderó su debilidad luego de un relajamiento de las medidas de la contingencia sanitaria impuestas localmente que se combinó con la recesión global originada por la interrupción de las cadenas de suministro globales que fueron consecuencia de la Pandemia Covid 19. El Subíndice Industrial observó en junio un crecimiento mensual de 65.96% y una caída anual de -17.78%. Con las cifras

del IBAM, Bursamétrica estima un descenso en el IGAE del mes de Junio de -14.19% real anual. En la producción Industrial estimamos un decremento del -18.50% real anual, para el mismo mes. Con estos resultados y bajo cifras desestacionalizadas, nuestro pronóstico para el PIB en el segundo trimestre del 2020 es de -18.5% real anual. Para todo el año 2020, hemos revisado a la baja nuestros pronósticos, estimamos una caída del PIB de -10.0% anual por los severos efectos adversos de los choques externos e internos en nuestra economía, y esperamos una baja de -14.5% anual para la Producción Industrial.

El **Banco de México** (Banxico) dijo que reforzará las medidas adicionales que decidió implementar desde fi-

nales de abril. Entre estas dijo, a manera de precisión, que las instituciones bancarias podrán realizar operaciones de arrendamiento y factoraje financieros con las micro, pequeñas y medianas empresas con 250 mil millones de pesos que destinó en abril para estos apoyos. El banco central también extenderá por tres meses el plazo para que las instituciones dispongan de financiamiento para ayudar a las empresas y personas a enfrentar la pandemia, así como incluir plazos para liquidar los créditos de 12, 24 y 36 meses. El instituto central también permitirá las instituciones bancarias otorgar a las personas físicas créditos hipotecarios y automotrices.

Indicador	Anterior	Actual	Variación
Balanza comercial (jun)*	2,541	5,547	3,006 mdd
Crédito bancario (jun)	5.30%	3.00%	-2.30% real anual
Indicador Global de la Actividad Económica (may)	-19.60%	-21.60%	-2.00% anual
Industria construcción (may)	-32.20%	-34.20%	-2.00% anual
Inflación general (1ra. qna. jul)	3.33%	3.59%	0.26% anual
Inflación subyacente (1ra. qna. jul)	3.71%	3.84%	0.13% anual
Ingresos presupuestarios del Gobierno (jun)	-24.00%	-14.30%	9.70% anual
Producto Interno Bruto (2T20)	-1.40%	-18.90%	-17.50% anual
Ventas minoristas (may)	-23.70%	-23.40%	0.30% anual

*Periodo anterior: jun19

CALENDARIOS ECONÓMICOS



Del 03 al 14 de agosto de 2020

Tiempo del Centro de México

► Lunes 03 de agosto		Pronóstico	Actual
12h00	Remesas Familiares. Junio (Mdd)	3,220	3,379
12h00	Indicadores IMEF. Julio (Pts)		
	Manufactura	42.70	42.00
	No Manufactura	43.10	42.50
Martes 04 de agosto		Pronóstico	Actual
6h00	Venta de Vehículos Ligeros. Julio		
9h00	Reservas Internacionales		
11h30	Subasta de Val. Gubernamentales 32 (%)		
Jueves 06 de agosto		Pronóstico	Actual
6h00	Inversión Fija Bruta. Mayo (%) SD**	-35.40	-37.13
6h00	Consumo Privado en el Mercado Interior. Mayo (%) SD**	-20.50	-22.30
6h00	Producción y Exportación de Vehículos Ligeros. Julio		
Viernes 07 de agosto		Pronóstico	Actual
6h00	Inflación. Julio		
	General (Anual 3.61%)	0.64	0.55
	Subyacente (Anual 3.81%)	0.36	0.37
► Lunes 10 de agosto		Pronóstico	Actual
12h00	Índice Bursamétrica de la Economía de México (IBEM)		
Martes 11 de agosto		Pronóstico	Actual
6h00	Actividad Industrial. Junio (%) SD**	-18.20	-29.70
9h00	Reservas Internacionales		
11h30	Subasta de Val. Gubernamentales 33*		
	Ventas Antad. Julio		
Jueves 13 de agosto		Pronóstico	Actual
13h00	Decisión de Política Monetaria. Tasa de Referencia %	4.75	5.00

*Subasta BPA'S 05 y 12 de agosto de 2020

**Serie desestacionaliza



Estados Unidos

Del 03 al 14 de agosto de 2020

Tiempo del Centro de México

Lunes 03 de agosto		Pronóstico	Actual
9h00	ISM Manufactura. Julio (Pts)	53.10	52.30
9h30	Gasto en Construcción. Junio (%)	1.20	-2.14
Martes 04 de agosto		Pronóstico	Actual
9h00	Pedidos de Fábrica. Junio (%)	4.40	7.99
Miércoles 05 de agosto		Pronóstico	Actual
7h15	ADP- Informe de Empleo. Julio (Miles de Plazas)	1,600	2,369
7h30	Balanza Comercial. Junio. Mdd	-50,100	-54,600
9h00	ISM No Manufactura. Julio (Pts)	53.20	57.10
9h30	Inventarios de Energía		
Jueves 06 de agosto		Pronóstico	Actual
7h30	Solicitudes de Desempleo		
Viernes 07 de agosto		Pronóstico	Actual
7h30	Nómina No Agrícola. Julio (Miles de Plazas)	1,200	4,800
7h30	Tasa de Desempleo. Julio (%)	10.90	11.10
14h00	Crédito al Consumidor. Junio (%)	-0.10	-0.44
Martes 11 de agosto		Pronóstico	Actual
7h30	Precios Productor. Julio (%)	0.20	-0.20
Miércoles 12 de agosto		Pronóstico	Actual
7h30	Precios al Consumidor. Julio (%)	0.30	0.60
7h30	Precios al Consumidor. Core. Julio (%)	0.10	0.20
9h30	Inventarios de Energía		
13h00	Finanzas Públicas. Julio (\$USD mMillones)	-239	-864
Jueves 13 de agosto		Pronóstico	Actual
7h30	Indice de Precios de Importación. Julio (%)	0.40	1.40
7h30	Solicitudes de Desempleo		
Viernes 14 de agosto		Pronóstico	Actual
7h30	Productividad 2T (%) 1a. Estimación	-4.00	-0.90
7h30	Costos Laborales 2T. (%). 1a. Estimación	-1.60	5.10
8h15	Producción Industrial. Julio (%)	0.70	5.40
8h15	Capacidad Utilizada. Julio (%)	68.80	68.60
9h00	Inventarios de Negocios. Junio (%)	0.20	-2.30
9h00	Sentimiento del Consumidor. Prel. Agosto (Pts)	72.00	72.50

MERCADO CAMBIARIO

Fecha	Dólar	Euro	Yen	Libra	Yuan	Peso
20-Jul	95.83	1.14	107.33	1.27	6.98	22.51
21-Jul	95.15	1.15	106.76	1.28	6.98	22.30
22-Jul	94.96	1.16	107.20	1.27	7.00	22.32
23-Jul	94.82	1.16	106.85	1.27	7.00	22.48
24-Jul	94.44	1.16	105.99	1.28	7.02	22.28
27-Jul	93.67	1.18	105.37	1.29	7.00	21.99
28-Jul	93.72	1.17	105.07	1.29	7.00	21.95
29-Jul	93.28	1.18	104.94	1.30	7.00	22.01
30-Jul	93.00	1.18	104.83	1.31	7.01	22.08
31-Jul	93.37	1.18	105.78	1.31	6.98	22.21

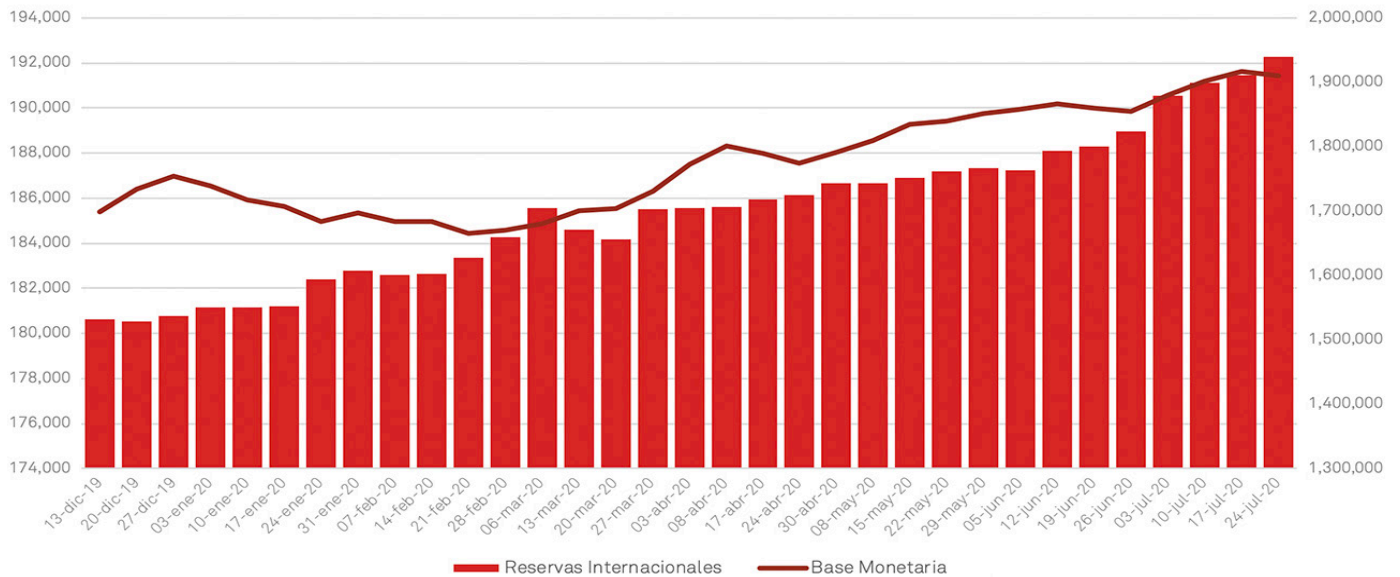


TIPO DE CAMBIO FIX

Calculado por Banxico, para solventar obligaciones denominadas en moneda extranjera pagaderas en México en valor 24 horas para el 31 de julio fue de **\$22.2012 pesos por dólar**, bajando 18 centavos respecto al 24 de julio.

MERCADO DE DEUDA NACIONAL

Reservas Internacionales (mdd) vs Base Monetaria (mdp)



MERCADO PRIMARIO

TIIE/UDIS

Fecha	TIIE 28D	TIIE 91D	UDIS
20-Jul	5.2225	5.1925	6.477469
21-Jul	5.2190	5.1890	6.479476
22-Jul	5.2175	5.1875	6.481484
23-Jul	5.2075	5.1840	6.483492
24-Jul	5.2040	5.1795	6.485500
27-Jul	5.2042	5.1790	6.490386
28-Jul	5.2000	5.1750	6.491824
29-Jul	5.1975	5.1750	6.493263
30-Jul	5.1950	5.1725	6.494702
31-Jul	5.1925	5.1712	6.496141

EMBI

País	31/07/20	17/07/20	Var
México	288	302	-4.64%
Brasil	342	375	-8.80%

SUBASTA 30-2020

Título	Actual	Anterior	Var pts	Solicitado mdp	Colocado mdp	Sobre-demanda
CETES 28d	4.80	4.90	-0.10	18,979	5,000	3.80
CETES 91d	4.66	4.70	-0.04	34,876	10,000	3.49
CETES 175d	4.60	4.63	-0.03	25,787	13,500	1.91
CETES 343d	4.60	4.61	-0.01	11,368	5,000	2.27
BONOS 3A	4.63	4.75	-0.12	11,960	6,000	1.99
UDIBONOS 3A*	1.33	1.85	-0.52	1,496	460	3.25
BPAG28	0.204	0.208	0.00	6,540	1,400	4.67
BPAG91	0.222	0.225	0.00	5,120	1,400	3.66
BPA182	0.313	0.311	0.00	3,240	700	4.63

*UDIS

SUBASTA 31-2020

Título	Actual	Anterior	Var pts	Solicita-do mdp	Colocado mdp	Sobre-demanda
CETES 28d	4.63	4.80	-0.17	18,253	5,000	3.65
CETES 91d	4.54	4.66	-0.12	33,437	10,000	3.34
CETES 182d	4.59	4.60	-0.01	29,272	13,500	2.17
CETES 364d	4.54	4.60	-0.06	19,980	5,000	4.00
BONDES D 5A	0.22	0.24	-0.02	27,370	6,000	4.56
BONOS 30A	6.83	7.11	-0.28	4,043	460	8.79
BPAG28	0.204	0.204	0.00	7,260	1,400	5.19
BPAG91	0.210	0.222	-0.01	4,280	1,400	3.06
BPA182	0.313	0.313	0.00	2,960	700	4.23

*UDIS

MERCADO SECUNDARIO

CETES

Cetes	1	28	91	182	364
20-Jul	5.00	4.88	4.70	4.63	4.65
21-Jul	5.00	4.86	4.70	4.58	4.65
22-Jul	5.00	4.83	4.70	4.63	4.65
23-Jul	5.00	4.83	4.65	4.60	4.63
24-Jul	4.94	4.83	4.64	4.72	4.61
27-Jul	4.94	4.80	4.62	4.58	4.61
28-Jul	4.94	4.88	4.62	4.58	4.61
29-Jul	4.94	4.86	4.62	4.58	4.61
30-Jul	4.94	4.61	4.56	4.59	4.61
31-Jul	4.94	4.60	4.56	4.59	4.61

UDIBONOS

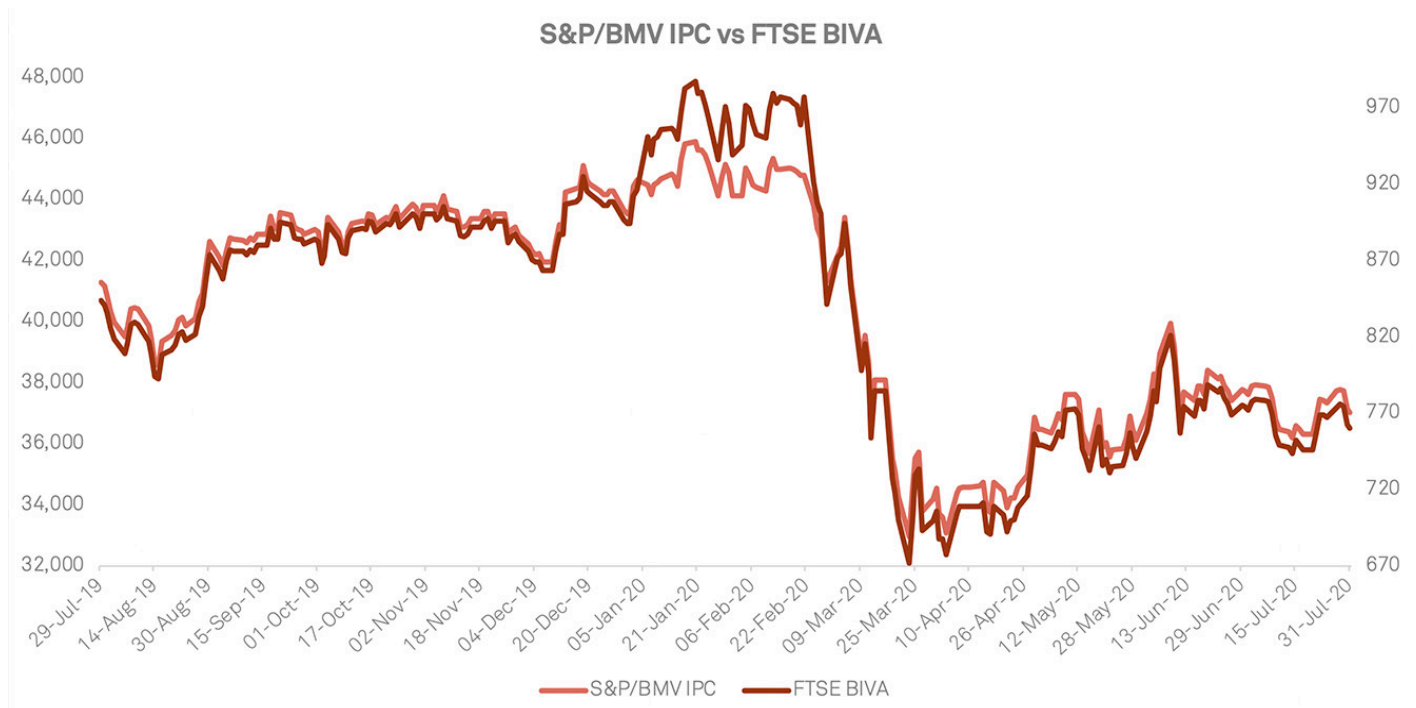
Udibonos	U1	U10	U30
20-Jul	1.45	2.29	3.08
21-Jul	1.43	2.29	3.07
22-Jul	1.23	2.18	3.06
23-Jul	1.23	2.18	3.06
24-Jul	1.23	2.18	3.06
27-Jul	1.22	2.18	3.05
28-Jul	1.20	2.16	3.06
29-Jul	1.19	2.17	3.02
30-Jul	1.18	2.19	3.02
31-Jul	1.18	2.19	3.04

BONOS

Bonos	Dec-21 3A	Dec-23 5A	May-29 10A	Nov-38 20A	Nov-47 30A
20-Jul	4.65	4.94	5.86	6.71	7.02
21-Jul	4.67	4.90	5.78	6.61	6.90
22-Jul	4.63	4.89	5.77	6.60	6.88
23-Jul	4.61	4.85	5.72	6.55	6.85
24-Jul	4.65	4.85	5.76	6.59	6.90
27-Jul	4.64	4.84	5.69	6.57	6.85
28-Jul	4.63	4.83	5.69	6.54	6.84
29-Jul	4.60	4.84	5.67	6.52	6.83
30-Jul	4.60	4.83	5.67	6.50	6.81
31-Jul	4.60	4.83	5.67	6.52	6.83

MERCADO ACCIONARIO

BOLSA MEXICANA DE VALORES



DEL 20 AL 24 DE JULIO DE 2020

El Índice **S&P/BMV IPC** de la Bolsa Mexicana de Valores (BMV) se ubicó en los 37,357.46 puntos, siendo un alza semanal de 2.83% tras una ligera caída en la semana previa de -0.38%. Representando una caída de -14.20% en lo que va del 2020.

El volumen promedio operado en la semana para el principal indicador de la BMV fue de 119 millones de acciones diarias, siendo menor a la operación registrada en la misma semana del año previo por 154 millones de acciones, y menor al promedio de 12 meses de 180 millones de títulos negociados.

Durante la semana la empresa que más subió en la muestra del S&P/BMV IPC fue PE&OLES * con un crecimiento de 30.36% incrementando la ganancia que acumula en lo que va del 2020 llegando a 58.95%, mientras que la empresa que más bajo durante la semana fue ALFA A con una caída de -5.99% incrementando la pérdida que la empresa registra en lo que va del 2020 a -28.95%.

El Índice **FTSE BIVA** de la Bolsa Institucional de Valores (BIVA) se ubicó en los 767.42 puntos, un alza semanal de 2.81%, mientras que la semana previa cayó -0.37%, llevando al índice a una pérdida de -14.18% en lo que va del 2020.

DEL 27 AL 31 DE JULIO DE 2020

El Índice **S&P/BMV IPC** de la Bolsa Mexicana de Valores (BMV) se ubicó en los 37,019.68 puntos, siendo una caída semanal de -0.90% tras un alza en la semana previa de 2.83%. Representando una caída de -14.98% en lo que va del 2020.

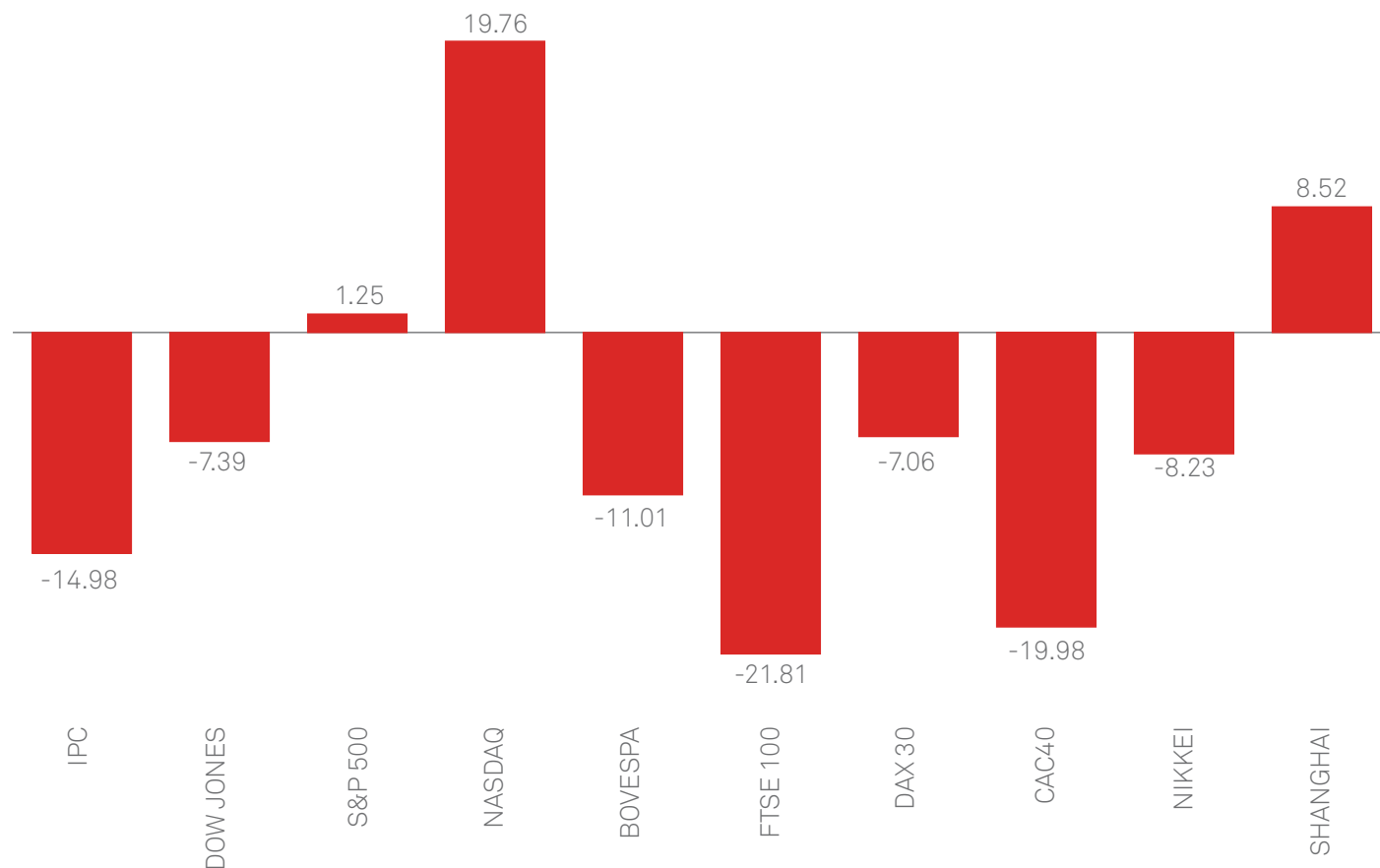
El volumen promedio operado en la semana para el principal indicador de la BMV fue de 167 millones de acciones diarias, siendo mayor a la operación registrada en la misma semana del año previo por 154 millones de acciones, y menor al promedio de 12 meses de 181 millones de títulos negociados.

Durante la semana la empresa que más subió en la muestra del S&P/BMV IPC fue CEMEX CPO con un crecimiento de 9.29% recuperando terreno de la pérdida que acumula en lo que va del 2020 llegando a -3.67%, mientras que la empresa que más bajo durante la semana fue GENTERA * con una caída de -12.10% incrementando la pérdida que la empresa registra en lo que va del 2020 a -60.09%.

El Índice **FTSE BIVA** de la Bolsa Institucional de Valores (BIVA) se ubicó en los 760.20 puntos, una caída semanal de -0.94%, mientras que la semana previa subió 2.81%, llevando al índice a una pérdida de -14.99% en lo que va del 2020.

BOLSAS INTERNACIONALES

BOLSA MEXICANA DE VALORES VARIACIÓN 2020 (%)



MATERIAS PRIMAS

Materias Primas	Denominación	31/07/20	17/07/20	Var
Brent	U\$/barril	43.66	43.12	1.25%
WTI	U\$/barril	40.41	40.59	-0.44%
Cobre	U\$/libra	2.86	2.90	-1.38%
Oro	U\$/onza	1,970.70	1,812.10	8.75%
Plata	U\$/onza	24.54	19.74	24.32%

BONOS DEL TESORO Y EUROBONOS

BONOS DEL TESORO

Fecha	T-Bills 3 meses	T-Bills 6 meses	T-Bonds 5 años	T-Bonds 10 años	T-Bonds 30 años
20-Jul	0.12	0.13	0.28	0.61	1.31
21-Jul	0.12	0.13	0.27	0.61	1.31
22-Jul	0.12	0.13	0.28	0.60	1.30
23-Jul	0.12	0.13	0.27	0.58	1.23
24-Jul	0.11	0.13	0.27	0.59	1.23
27-Jul	0.10	0.13	0.29	0.62	1.26
28-Jul	0.11	0.12	0.27	0.58	1.22
29-Jul	0.10	0.11	0.26	0.58	1.24
30-Jul	0.10	0.10	0.23	0.55	1.20
31-Jul	0.09	0.10	0.21	0.53	1.20

EUROBONOS

País/ Bono 10 años	31/07/20	17/07/20	Var pts
Alemania	-0.53	-0.45	-0.08
Gran Bretaña	0.11	0.16	-0.05
Francia	-0.20	-0.14	-0.06
Italia	1.01	1.17	-0.16
España	0.32	0.40	-0.08
Holanda	-0.40	-0.32	-0.08
Portugal	0.34	0.41	-0.07
Grecia	1.07	1.17	-0.10
Suiza	-0.59	-0.49	-0.10

BONOS DE ASIA

País/ Bono 10 años	31/07/20	17/07/20	Var pts
Japón	0.00	0.00	0.00
Australia	0.81	0.88	-0.07
Nueva Zelanda	0.73	0.91	-0.18
China	0.14	0.15	-0.01
Singapur	0.77	0.85	-0.08
Corea del Sur	1.29	1.37	-0.08
India	5.84	5.81	0.03



BURSAMÉTRICA
—Servicios de Análisis en Línea—

Documento elaborado por Bursamétrica para la Unión de Crédito para la Contaduría Pública. Bursamétrica no se hace responsable por la interpretación y el uso que se le pueda dar al contenido de este servicio, o a los resultados de las decisiones que deriven de la información aquí vertida. Aún y cuando se tiene un cuidado excesivo en la calidad y en la actualización de los datos estadísticos aquí presentados, y en la selección de las fuentes de información utilizadas y que se consideran como fidedignas, no asumimos responsabilidad alguna sobre dicha información.