



Instituto Mexicano de
Contadores Públicos



Asociación Nacional de Facultades y
Escuelas de Contaduría y Administración

Asociación Nacional de Facultades y Escuelas de Contaduría y Administración Presente

En el marco de la LVI Asamblea Nacional de la ANFECA, el Instituto Mexicano de Contadores Públicos (IMCP) hace de su conocimiento que como parte del convenio de colaboración entre ambos organismos, el cual otorga y promueve beneficios entre las instituciones de educación superior afiliadas, los profesores, alumnos y toda la comunidad académica, en lo sucesivo recibirán cada mes y de manera gratuita la revista Contaduría Pública y el Boletín ComUniCCo, los cuales son editados por el IMCP.

Felicito a la ANFECA por el esfuerzo que ha realizado durante este tiempo en todos los ámbitos de la educación superior, en bien de la profesión contable en México.

Atentamente,

C.P.C. Florentino Bautista Hernández

Presidente del CEN del IMCP

2018-2019



Instituto Mexicano de
Contadores Públicos

Boletín Electrónico · No. 2019 · 130 · Octubre 15

ComUniCCo Financiero









Expresión Financiera de la Contaduría Pública

130

Indicadores económicos • Calendarios económicos • Mercado cambiario • Mercado de deuda Nacional

Mercado accionario • Bolsas internacionales • Materias primas • Bonos del tesoro y Eurobonos

CONTENIDO

	Pág.
 Indicadores económicos	2
 Calendarios económicos	7
 Mercado cambiario	8
 Mercado de deuda Nacional	8
 Mercado accionario	9
 Bolsas internacionales	10
 Materias primas	10
 Bonos del tesoro y Eurobonos	11

INDICADORES ECONÓMICOS

BANCO MUNDIAL (BM)

El Banco Mundial pronostica que el **crecimiento económico** en Europa y Asia Central disminuirá este año a un mínimo de cuatro años, a 1.8% este 2019 desde 3.2% en 2018, reflejando la desaceleración tanto en Rusia como en Turquía. Se proyecta que la tasa de crecimiento mejore al 2.7% en 2020 y al 3% en 2021. La última Actualización Económica advirtió que el crecimiento agregado enmascara el desempeño divergente en toda la región. El Banco dijo que aunque se pronostica que el crecimiento regional repuntará en 2020-21 con mejoras en Turquía y Rusia, existen riesgos significativos a la baja para las perspectivas, debido a una desaceleración más aguda de lo esperado en la mayoría de los socios comerciales.

ORGANIZACIÓN PARA LA COOPERACIÓN Y EL DESARROLLO ECONÓMICOS (OCDE)

La **inflación** en el área de la OCDE se desaceleró en agosto, debido a la volatilidad de los precios de los alimentos y la energía. Datos de la Organización para la Cooperación y el Desarrollo Económico informaron que la inflación anual se moderó a 1.9% en agosto desde 2.1% en julio. Una tasa más baja similar se vio por última vez en junio de 2017. Los precios de la energía disminuyeron 1.8% y la inflación de los precios de los alimentos disminuyó a 1.7% desde 2.1%. Excluyendo alimentos y energía, la inflación subyacente se mantuvo en 2.3% en agosto.

La **tasa de desempleo** cayó en agosto a un mínimo desde 1998. La OCDE informó que en el bloque la tasa bajó a 5.1% en agosto desde el 5.2% de julio, para anotar un mínimo desde 1998. Al mismo tiempo, la tasa de desempleo de los jóvenes menores de 24 años se mantuvo en 11.2%. La OCDE dijo que la tasa de desempleo en la zona del euro disminuyó al 7.4 por ciento, el mismo nivel que en abril de 2008, en Japón se mantuvo en 2.2% y en Estados Unidos en 3.7%.

ORGANIZACIÓN MUNDIAL DEL COMERCIO (OMC)

La OMC rebajó su **previsión de crecimiento** del comercio mundial para este año a 1.2% desde el 2.6%

pronosticado en abril, y dijo que nuevas rondas de aranceles y represalias, una economía en desaceleración y un Brexit desordenado, podrían reducirla aún más. En 2018 el comercio aumentó 3.0%, y para 2020 se prevé en 2.7% desde el 3.0% de la estimación anterior. "El oscurecimiento del panorama para el comercio es desalentador, pero no inesperado", afirmó en un comunicado el director general de la OMC, Roberto Azevedo, instando a los miembros de la institución para reformarla y resolver sus desacuerdos comerciales y cooperar.

ORGANIZACIÓN DE NACIONES UNIDAS PARA LA AGRICULTURA Y LA ALIMENTACIÓN (FAO)

Los **precios mundiales de los alimentos** se mostraron estables en septiembre, ya que la caída en los valores del azúcar compensó la escalada en aceites vegetales y carne, dijo la FAO. El índice de precios de la FAO, que mide las variaciones mensuales para una canasta de cereales, oleaginosas, productos lácteos, carnes y azúcar, promedió 169.9 puntos el mes pasado, sin cambios desde agosto. La FAO redujo su pronóstico para la producción mundial de cereales en 2019 en 2.2 millones de toneladas a 2,706 millones de toneladas; aún así, esto sería 2.0% más que en 2018.

ESTADOS UNIDOS

Las **minutas de la FED** resaltaron la división entre miembros sobre futuro de la política monetaria en su reunión de los días 17 y 18 de septiembre. La Reserva Federal en esa reunión recortó en ¼ de punto el rango de la tasa de fondos federales a 1.75%- 2.0%. Según las actas, la mayoría de participantes consideró apropiado ese recorte para apoyar la actividad económica en los próximos trimestres, y vio las expectativas de inflación como justificando esta reducción. Los participantes que votaron a favor de mantener el rango objetivo existente para la tasa de fondos federales en esta reunión sugirieron que el estado de la economía y las perspectivas económicas no justificaban un cambio de la postura política actual, que sentían ya adecuadamente acomodaticia. El par de participantes que indicó su preferencia por un recorte de 50 puntos base en la tasa de fondos federales en esta reunión, sugirió que una medida política más grande ayudaría a reducir el riesgo de una recesión económica. Todos los participantes acordaron que la política monetaria no estaba en un curso preestablecido y dependería de la información entrante para la evolución de las perspectivas económicas. Los miembros consideraron

que podría ser necesario que el Comité busque una mejor alineación a las expectativas del mercado respecto a la ruta de la tasa de política con las propias de los diseñadores de política.

Indicador	Anterior	Actual	Variación
Balanza comercial (ago)	-54.00	-54.90	-0.90 mil mdd
Crédito al consumidor (ago)	0.56%	0.43%	-0.13%
Gasto en construcción (ago)	0.00%	0.10%	0.10%
Inventarios mayoristas (ago)	0.20%	0.20%	0.00%
ISM Manufactura (sept)	49.10	47.80	-1.30 pts
ISM No Manufactura (sept)	56.40	52.60	-3.80 pts
Nómina no agrícola (sept)	168,000	136,000	-32,000 plazas
Pedidos de fábrica (ago)	1.40%	-0.10%	-1.50%
Precios al consumidor (sept)	1.70%	1.70%	0.00% anual
Precios al productor (sept)	1.80%	1.40%	-0.40% anual
Precios de importación (sept)	-1.80%	-1.60%	0.20% anual
Sentimiento del consumidor (prel. oct)	93.20	96.00	2.80 pts
Solicitudes de desempleo	213,000	210,000	-3,000 plazas
Tasa de desempleo (sept)	3.70%	3.50%	-0.20%

ZONA EURO

Los formuladores de políticas del **Banco Central Europeo** acordaron la necesidad de actuar en medio de un debilitamiento de las perspectivas económicas, pero se expresaron una serie de reservas sobre los elementos del paquete de políticas, mostró el acta de la reunión del Consejo de Gobierno del 11 al 12 de septiembre. El banco redujo la tasa de depósito en 10 puntos básicos a -0.50 por ciento y decidió reiniciar su programa de compra de activos. Algunos miembros expresaron su disposición de reducir la tasa de depósito en 20 puntos básicos en la reunión si el paquete excluía las compras de activos netos. Varios evaluaron que el caso de las renovadas compras de activos netos no era lo suficientemente fuerte, ya que lo consideraron como un instrumento de último recurso que solo debería desplegarse en caso de contingencias más graves y que no estaba justificado a la luz de las perspectivas actuales. En las actas se expresó la preocupación de que la falta de estímulo suficiente, incluso a través de la APP, podría desencadenar una reversión de las actuales condiciones financieras favorables. “La mayoría de los miembros estuvo de acuerdo con la introducción propuesta de un sistema

de dos niveles para la remuneración de reserva como parte del paquete de política general”, dijo el acta.

Indicador	Anterior	Actual	Variación
Confianza de los inversionistas, Sentix (oct)	-11.10	-16.80	-5.70 pts
PMI Manufactura (sept)	47.00	45.70	-1.30 pts
Precios al consumidor (sept)	1.00%	0.90%	-0.10% anual
Precios al productor (sept)	0.10%	-0.80%	-0.90% anual
Tasa de desempleo (ago)	7.50%	7.40%	-0.10%
Ventas minoristas (ago)	-0.50%	0.30%	0.80%

REINO UNIDO

Las **ventas de automóviles** disminuyeron en los primeros nueve meses de 2019, a medida que la incertidumbre del Brexit pesaba en las compras de los consumidores. Datos de la Sociedad de Fabricantes y Comerciantes de Motores, o SMMT, informaron que de enero a septiembre las ventas de autos nuevos cayeron 2.5% anual o en 49 mil unidades a 1.86 millones de autos, observando su nivel más bajo desde 2013. Mike Hawes, director ejecutivo de SMMT, dijo que la confianza del consumidor se ve socavada por la incertidumbre política y económica. “Necesitamos restaurar la estabilidad del mercado, lo que significa evitar un Brexit ‘sin acuerdo’ y, además, acordar una relación futura con la UE que evite aranceles y barreras que puedan aumentar los precios y reducir la elección del comprador”, agregó.

Indicador	Anterior	Actual	Variación
Balanza comercial (ago)	-9,620	-9,800	-180 mdl
PMI Manufactura (sept)	47.40	48.30	0.90 pts
PMI Servicios (sept)	50.60	49.50	-1.10 pts
Producto Interno Bruto (2T19)	2.10%	1.30%	-0.80% anual

CHINA

La **inversión en infraestructura** aumentó 4.2% anual en el periodo enero-agosto de 2019, informó el Buró Nacional de Estadísticas (BNE). La tasa fue 0.4% más que en el periodo enero-julio, según los datos del BNE.

Las **reservas de divisas** disminuyeron en septiembre. Cifras del Banco Popular de China indicaron que las reservas de divisas totalizaron \$USD 3.092 billones a fines de septiembre en comparación con \$USD 3.107 billones en agosto.

La **agencia global de calificación crediticia Moody's** decidió mantener su perspectiva estable para el

sistema bancario chino, citando liquidez estable y capitalización adecuada. Las políticas gubernamentales acomodaticias apoyarán la calidad de los activos de los bancos chinos durante los próximos 12 a 18 meses, mientras que su capital y liquidez seguirán siendo adecuadas, sostuvo Yulia Wan, vicepresidenta y analista sénior de Moody's, en un informe. Según el documento, el desempeño de los activos de los bancos también se beneficiará de la capacidad de reembolso de la deuda que en su mayoría es estable, de los prestatarios de empresas estatales, y de la aceleración de la eliminación de préstamos morosos de los bancos.

Indicador	Anterior	Actual	Variación
PMI Manufactura (sept)	50.40	51.40	1.00 pts
PMI Servicios (sept)	52.10	51.30	-0.80 pts

JAPÓN

Una medida de la **evaluación pública de la economía japonesa** mejoró en septiembre por segundo mes consecutivo. Datos de la encuesta de la Oficina del Gabinete informaron que el índice de condiciones actuales de la Encuesta de Observadores de Economía, que mide la situación actual en comparación con los tres meses anteriores, aumentó a 46.7 en septiembre desde 42.8 en agosto. No obstante, la lectura inferior a 50 señala que hay más pesimistas que optimistas. Mientras tanto, el índice de la perspectiva en los próximos dos o tres meses se debilitó notablemente a 36.9 en septiembre desde 39.7 hace un mes.

Los préstamos bancarios aumentaron en septiembre 2.0% anual a 539,350 millones de yenes, informó el Banco de Japón. El avance fue de 2.1% frente a agosto. Excluyendo fideicomisos, los préstamos bancarios se elevaron 2.2% anual y no reportaron cambio frente al mes previo. Los préstamos de fideicomisos aumentaron en septiembre 1.0% anual a 69,575 millones de yenes.

Indicador	Anterior	Actual	Variación
Confianza del consumidor (sept)	37.10	35.60	-1.50 pts
Cuenta corriente (ago)	2,000	2,158	158 mdy
Gasto doméstico (ago)	0.80%	1.00%	0.20% anual
Indicador líder (ago)	93.70	91.70	-2.00 pts
Pedidos de maquinaria básica (ago)	-6.60%	-2.40%	4.20%
PMI Manufactura (sept)	49.30	48.90	-0.40 pts
PMI Servicios (sept)	53.30	52.80	-0.50 pts
Precios al productor (sept)	-0.90%	-1.10%	-0.20% anual
Producción industrial (ago)	1.30%	-1.20%	-2.50%
Tasa de desempleo (ago)	2.30%	2.20%	-0.10%
Ventas minoristas (ago)	-2.00%	2.00%	4.00% anual

INDIA

El **Banco Central** redujo su tasa de referencia por quinta vez este año a su nivel más bajo desde 2010, ya que los responsables políticos consideraron necesario restablecer el impulso de crecimiento en medio de la lenta inflación. El Comité de Política Monetaria decidió recortar su tasa clave repo en 25 puntos base a 5.15% desde 5.40%, con efecto inmediato. Un miembro buscó una mayor reducción, de 40 puntos base. La tasa de repo inversa se ajustó al 4.90% y la tasa marginal de la facilidad permanente y la tasa bancaria se redujeron al 5.40%. Hasta ahora, el Banco Central ha bajado su tasa de interés clave cinco veces este año en 135 puntos básicos acumulativos. La proyección de inflación para la segunda mitad del año fiscal 2019-20 se mantuvo en 3.5-3.7 por ciento. El banco central apunta a una inflación del 4% dentro de una banda de +/- 2 por ciento a mediano plazo. El banco central redujo su proyección de crecimiento real para 2019-20 a 6.1% desde 6.9%, ya que las condiciones de la demanda interna se mantuvieron débiles en medio de las perspectivas moderadas para las exportaciones.

BRASIL

Indicador	Anterior	Actual	Variación
PMI Manufactura (sept)	52.50	53.40	0.90 pts
Precios al consumidor (sept)	3.43%	2.89%	-0.54% anual
Tasa de desempleo (jun-ago)*	12.30%	11.80%	-0.50%

* Período anterior: mar-may

CHILE

Los **precios al consumidor** no reportaron cambio en septiembre (0.0%), ya que el alza en bebidas alcohólicas y tabaco fue contrarrestada por descensos en transporte y equipamiento y mantenimiento del hogar, informó el Instituto Nacional de Estadísticas (INE). Sobre una base de 12 meses los precios subieron 2.1% en septiembre, quedando en la parte baja del rango de tolerancia del Banco Central de entre 2.0% y 4.0%.

La **tasa de interés referencial** bajaría al 1.75% en octubre y permanecería en ese nivel en un horizonte de 11 meses en medio de la persistente debilidad de la economía, según la encuesta del Banco Central. Además, el Índice de Precios al Consumidor subirá 0.5% en octubre y 0.2% en noviembre, acumulando un alza de 2.9% en once meses, cerca de la meta del organismo. El sondeo también proyectó que el Indicador Mensual de Actividad Económica (Imacec) se habría expandido 3.6% en septiembre y en el 4T-2019 pronostica un crecimiento del Producto Interno Bruto (PIB) de 3.0%. En tanto, el peso chileno llegaría a 710 unidades por dólar en un plazo de dos meses y a 700 unidades en once meses.

Indicador	Anterior	Actual	Variación
Actividad económica (ago)	3.20%	3.70%	0.50% anual
Actividad manufacturera (ago)	5.70%	-1.50%	-7.20% anual
Tasa de desempleo (jun-ago)*	7.30%	7.20%	-0.10%

* Período anterior: jun - ago 18

ARGENTINA

El **Índice de Producción Industrial manufacturero** (IPI_m) cayó 6.4% interanual en agosto, con lo que acumula 16 meses consecutivos en terreno negativo, dijo el Instituto Nacional de Estadística y Censos (INDEC).

La **recaudación fiscal** creció 42.7% interanual en septiembre, a 422,011 millones de pesos (unos 7,327 millones de dólares), informó la Administración Federal de Ingresos Públicos (AFIP). En septiembre de 2018 los ingresos tributarios fueron de 295,818 millones de pesos, mientras que en agosto pasado sumaron 458,495 millones. La inflación anualizada se mantiene por encima del 50%.

El **Gobierno usó parte del primer desembolso del préstamo** acordado el año pasado con el Fondo Monetario Internacional (FMI) para afrontar vencimientos de deuda, dijo una fuente del Ministerio de Hacienda. Argentina, que atraviesa una severa crisis económica, recibió en junio de 2018 unos 7,200 millones de dólares por parte del organismo internacional de crédito para fortalecer las reservas internacionales del país sudamericano. "Mientras continuamos las conversaciones con el FMI con vistas a la quinta revisión del acuerdo stand by y un nuevo desembolso, el Gobierno está haciendo uso de parte de recursos para atender sus distintos compromisos presupuestarios y financieros", agregó la fuente oficial.

MÉXICO

Para el pasado mes de agosto, el **Indicador Bursamétrica Anticipado de México** (IBAM) se ubicó en 212.41 unidades vs. 208.30 unidades del mes previo. A tasa mensual el índice reportó un crecimiento de 1.97% vs. -1.94% de julio, que implica un mejor desempeño en la actividad económica. En su comparativo anual, el IBAM de agosto reportó un decremento del -0.81% vs. -0.89% del mes de julio, expresando que la economía en su conjunto mantiene su debilidad. El Subíndice Industrial del IBAM marcó 172.38 puntos vs 163.80 unidades del mes previo, lo que representó en agosto un crecimiento anual de 0.07% y mensual de 5.24%. Por su parte, el Subíndice de Servicios se ubicó en agosto en 137.02 unidades vs. 138.30 puntos de julio, presentando una baja mensual de -0.93% y un incremento anual del 4.47%. Con las cifras del IBAM, Bursamétrica estima un decremento en el IGAE del mes de agosto de -0.11% real anual. En términos mensuales, el IGAE de agosto pudiera presentar una variación positiva de 0.62% mensual respecto al IGAE de julio. En la producción Industrial estimamos un decremento del -1.89% real anual, para el mismo mes. Con estos resultados, y bajo cifras desestacionalizadas, nuestro pronóstico de caída para el PIB del tercer trimestre del 2019 es de -0.2% real anual. Para todo el año 2019, estimamos un rango de crecimiento de la economía de entre el 0.2% al 0.5% real anual y una contracción de -1.2% para la Producción Industrial.

En el mes de agosto ingresaron al país 3,374.6 millones de dólares por concepto de **remesas**, un monto histórico para dicho mes desde que inició la medición en el año 1995. Lo anterior representa un crecimiento de 3.2% frente al mes previo y un avance de 17 por ciento frente al mismo mes del año pasado, cuando se recibieron 2,883 millones de dólares por este concepto.

La confianza económica se debilitó en septiembre, luego de tocar un máximo de cinco meses en agosto. El **Índice Mexicano de Confianza Económica** de los Contadores Públicos (IMCE) bajó en septiembre a 66.04 puntos frente a las 69.27 unidades de agosto que alcanzaron un máximo desde abril. Los dos componentes del IMCE retrocedieron en septiembre. El índice que evalúa la situación actual bajó 3.01 puntos frente al mes anterior a 63.3 unidades, y el que mide las expectativas sobre la situación futura (dentro de 6 meses) retrocedió 3.5 puntos a 69.05. El balance de la encuesta de septiembre comparado con el mes anterior mostró un descenso en la confianza de las empresas en las ventas actuales (-1.5 Pts), al igual que en los costos de producción de bienes y/o servicios (-5.3 Pts). La opinión sobre la cobranza de las ventas también se tornó desfavorable (-2.9 Pts), así como sobre la variación de los inventarios (-3.4 Pts). Al mismo tiempo, el optimismo sobre la contratación de personal decayó (-2.0 Pts). Los encuestados citaron, principalmente, como factores que limitan el crecimiento de las empresas: el problema de inseguridad del país, seguido de lejos por el de la falta de capital, disponibilidad de financiamiento y competencia desleal.

Las **cuentas públicas** reportaron en el periodo enero a agosto un déficit de 118,100 millones de pesos, cifra inferior al déficit por 311,300 millones de pesos programado para el periodo, informaron datos de datos de las finanzas públicas de la Secretaría de Hacienda. En este periodo, los ingresos tributarios del Gobierno Federal aumentaron 2.5% real anual y el gasto neto presupuestario fue inferior al programado en 232.1 mil millones de pesos. El balance primario presentó un superávit de 279.8 mil millones de pesos, monto mayor al superávit previsto en el programa por 150.3 mil millones de pesos y al superávit primario registrado en el mismo periodo del año anterior de 162.5 mil millones de pesos. En enero-agosto de 2019 los ingresos presupuestarios totales del sector público, fueron inferiores al programa en 89.1 mil millones de pesos y en 2.1 por ciento real respecto a los recaudados en igual lapso del año anterior. La inversión física fue menor 15.2 por ciento real. El costo financiero de la deuda aumentó 4.9 por ciento real, por un mayor pago de intereses de la deuda y por mayores recursos para los programas de apoyo a ahorradores y deudores de la banca, informó la Secretaría de Hacienda. El Saldo Histórico

de los Requerimientos Financieros del Sector Público (SHRFSP) ascendió a 10 billones 767.2 mil millones de pesos. La deuda neta del Sector Público se situó en 11 billones 108.5 mil millones de pesos y la deuda neta del Gobierno Federal se ubicó en 8 billones 310.2 mil millones de pesos.

La **junta del Banco de México**, por mayoría, recortó en 25 puntos base su tasa de referencia a 7.75% en su reunión del 26 de septiembre. Tres de los cinco miembros votaron a favor de esta decisión (Alejandro Díaz de León, Irene Espinosa y Javier Guzmán) y dos de ellos (Gerardo Esquivel y Jonathan Heath) se inclinaron por un recorte de 50 puntos base, señalaron las minutas de la reunión. Gerardo Esquivel consideró que las tasas de interés en el mundo junto con la desaceleración económica del país abren la posibilidad de reducir la tasa de interés más allá de la reducción de Estados Unidos, señalaron las actas. Por su parte, Jonathan Heath puso en duda el nivel tan alto de la tasa de interés bajo el panorama actual, en donde indicó que hay espacio para reducirla conservando su carácter restrictivo. Sobre la economía mexicana, la mayoría apuntó que se ha mantenido estancada en lo que va del año hasta julio y coincidió en mantener las expectativas de crecimiento para 2019 y 2020 del rango previsto en el Informe Trimestral Abril-Junio 2019, previendo que haya una ligera recuperación en lo que resta del año. Respecto a la inflación, la mayoría señaló que la general se encuentra en línea con la meta de tres puntos porcentuales y ha disminuido más rápido de lo previsto. Sobre la inflación subyacente, esperan que comience a bajar a medida que los efectos indirectos de los choques en los precios de los productos energéticos se desvanezcan, indicaron las minutas. Asimismo, la mayoría indicó que entre los riesgos que podrían afectar el funcionamiento de los activos financieros mexicanos se encuentran la incertidumbre sobre la relación bilateral México-EEUU y las perspectivas crediticias para la calificación soberana y de Pemex. Los miembros notaron que la política monetaria debe actuar con prudencia y tomarán las acciones que se requieran con base en la información adicional para que la tasa de referencia sea congruente con la convergencia ordenada y sostenida de la inflación general a la meta de Banco de México.

El **Banco Mundial** ajustó sus perspectivas de crecimiento de México para este año a 0.6%, cifra inferior al 1.7% previsto el pasado junio. Para 2020, las expectativas tampoco son alentadoras, ya que su visión de crecimiento para el país también las modificó a la

baja, al pasar de un estimado de 2% a uno de 1.5%. El organismo prevé que la desaceleración económica del país se mantendrá en el corto y mediano plazo.

Indicador	Anterior	Actual	Variación
Actividad industrial (ago)	-2.70%	-1.00%	1.70% anual
Confianza del consumidor (sept)	43.70	44.70	1.00 pts
Consumo privado (jul)	1.30%	1.00%	-0.30% anual
Crédito Bancario (ago)	4.70%	5.70%	1.00% real anual
IMEF Manufactura (sept)	47.35	48.05	0.70 pts
IMEF No Manufactura (sept)	48.12	48.10	-0.02 pts
Inflación al consumidor (sept)	3.16%	3.00%	-0.16% anual
Inflación subyacente (sept)	3.78%	3.75%	-0.03% anual
Inversión fija bruta (jul)	-0.80%	-0.70%	0.10%
Producción automóviles (sept)	-9.60%	-0.40%	9.20% anual
Ventas ANTAD ventas iguales (sept)	4.40%	1.60%	-2.80% anual
Ventas ANTAD ventas totales (sept)	8.80%	6.50%	-2.30% anual

CALENDARIOS ECONÓMICOS MÉXICO

DEL 14 AL 25 DE OCTUBRE DE 2019

TIEMPO DEL CENTRO DE MÉXICO

Martes 15	Pronóstico	Actual
9h00 Reservas Internacionales		
11h30 Subasta de Val. Gubernamentales 42*		

Martes 22	Pronóstico	Actual
6h00 Tasa de Desempleo. Septiembre (%). SD**	3.60	3.60
9h00 Reservas Internacionales		
11h30 Subasta de Val. Gubernamentales 43*		

Miércoles 23	Pronóstico	Actual
6h00 V.A. Industria de la Construcción. Agosto. (%). SD**	-8.95	-8.27

Jueves 24	Pronóstico	Actual
6h00 IGAE. Agosto (%) SD**	-0.11	-0.58
6h00 Inflación. 1a. Qna de Octubre (%) General (Anual 3.18%)	0.56	0.26
Subyacente (Anual 3.76%)	0.21	0.30

Viernes 25	Pronóstico	Actual
6h00 Ventas Minoristas. Agosto (%). SD**	2.05	1.74

* Subasta BPA's 16 y 23 de octubre de 2019

** Serie desestacionalizada

ESTADOS UNIDOS

DEL 14 AL 25 DE OCTUBRE DE 2019

TIEMPO DEL CENTRO DE MÉXICO

Lunes 14	Pronóstico	Actual
Feriado. Mercados cerrados		

Martes 15	Pronóstico	Actual
7h30 Manufactura de Nueva York. Octubre (Pts)	1.60	2.00

Miércoles 16	Pronóstico	Actual
7h30 Ventas al Menudeo. Septiembre (%)	0.30	0.36
9h00 Inventarios de Negocios. Agosto (%)	0.30	0.40
13h00 Beige Book		

Jueves 17	Pronóstico	Actual
7h30 Inicios de Construcción de Casas. Septiembre (%)	-5.20	12.30
7h30 Permisos de Construcción. Septiembre (%)	-3.60	7.70
7h30 Solicitudes de Desempleo		
7h30 Manufactura de Filadelfia. Octubre (Pts)	10.10	12.00
8h15 Producción Industrial. Septiembre (%)	0.10	0.65
8h15 Capacidad Utilizada. Septiembre (%)	77.60	77.90
9h30 Inventarios de Energía		

Viernes 18	Pronóstico	Actual
9h00 Indicadores Líderes. Septiembre (%)	0.20	0.00

Martes 22	Pronóstico	Actual
9h00 Venta de Casas Usadas. Septiembre (%)	-0.50	1.29

Miércoles 23	Pronóstico	Actual
9h30 Inventarios de Energía		

Jueves 24	Pronóstico	Actual
7h30 Pedidos de Bienes Duraderos. Septiembre (%)	-1.30	0.20
7h30 Solicitudes de Desempleo	-2.30	7.06
9h00 Venta de Casas Nuevas. Septiembre (%)		

Viernes 25

Pronóstico

Actual

9h00 Sentimiento del Consumidor.
Octubre (Pts)

96.00

93.20

MERCADO CAMBIARIO

Fecha	Dolar	Euro	Yen	Libra	Yuan	Peso
30-Sep	99.39	1.09	108.10	1.23	7.15	19.72
1-Oct	99.12	1.09	107.72	1.23	7.15	19.83
2-Oct	99.02	1.10	107.18	1.23	7.12	19.80
3-Oct	98.03	1.10	106.87	1.23	7.15	19.67
4-Oct	98.83	1.10	106.87	1.23	7.15	19.56
7-Oct	98.97	1.10	107.26	1.23	7.15	19.59
8-Oct	99.12	1.10	107.10	1.22	7.14	19.61
9-Oct	99.13	1.10	107.55	1.22	7.13	19.58
10-Oct	98.71	1.10	107.95	1.25	7.12	19.49
11-Oct	98.32	1.10	108.49	1.27	7.09	19.32

MÉXICO

TIPO DE CAMBIO FIX

Calculado por Banxico, para solventar obligaciones denominadas en moneda extranjera pagaderas en México en valor 24 horas para el 11 de octubre quedó en **\$19.3217 pesos por dólar** con 20 centavos menos en comparación con el 04 de octubre.

MERCADO DE DEUDA NACIONAL

BASE MONETARIA

Al 04 de octubre, la base monetaria subió 7,457 millones de pesos (mdp) a **1,563,067 mdp**, tras haber disminuido en dos ocasiones en los periodos anteriores.

RESERVAS INTERNACIONALES

Durante la semana finalizada del 04 de octubre, las reservas internacionales subieron 584 millones de dólares (mdd) a **180,796 mdd**, acumulando tres semanas con alzas. El aumento por 584 mdd fue resultado de

un cambio en la valuación de los activos internacionales de Banco de México. En relación al cierre de 2018, la reserva internacional creció 6,004 mdd.

MERCADO PRIMARIO

TIIE/UDIS

Fecha	TIIE 28D	TIIE 91D	UDIS
30-Sep	8.0275	7.9300	6.291411
1-Oct	8.0150	7.9275	6.292138
2-Oct	8.0150	7.9250	6.292866
3-Oct	8.0075	7.9200	6.293593
4-Oct	8.0050	7.9100	6.294321
7-Oct	8.0025	7.9200	6.296505
8-Oct	8.0012	7.9250	6.297233
9-Oct	8.0050	7.9200	6.297961
10-Oct	8.0050	7.9175	6.298689
11-Oct	8.0025	7.9137	6.299214

EMBI

País	11 oct	27 sep	Var
México	204	209	-2.39%
Brasil	247	243	1.65%

SUBASTA 40-2019

Título	Actual	Anterior	Var pts	Solicitado mdp	Colocado mdp	Sabrtedemanda
CETES 28d	7.65	7.61	0.04	16,336	6,000	2.72
CETES 91d	7.61	7.59	0.02	26,902	10,500	2.56
CETES 175d	7.58	7.45	0.13	25,433	14,500	1.75
BONOS 5A	6.72	6.84	-0.12	26,740	11,000	2.43
UDIBONOS 10A*	3.20	3.21	-0.01	1,875	950	1.97
BPAG28	0.099	0.103	0.00	5,600	1,600	3.50
BPAG91	0.108	0.116	-0.01	6,650	1,600	4.16
BPA182	0.171	0.165	0.01	4,800	1,200	4.00

* UDIS

SUBASTA 41-2019

Título	Actual	Anterior	Var pts	Solicitado mdp	Colocado mdp	Sabrtede-manda
CETES 28d	7.70	7.65	0.05	13,455	6,000	2.24
CETES 91d	7.59	7.61	-0.02	29,175	10,500	2.78
CETES 181d	7.47	7.58	-0.11	40,840	14,500	2.82
CETES 364d	7.18	7.39	-0.21	51,049	14,500	3.52
BONDES D 5A	0.16	0.15	0.01	8,720	6,500	1.34
BONOS 30A	7.17	7.52	-0.35	10,820	4,000	2.71
UDIBONOS 30A*	3.29	3.53	-0.24	1,261	550	2.29
BPAG28	0.100	0.099	0.00	5,096	1,500	3.40
BPAG91	0.106	0.108	0.00	7,500	1,500	5.00
BPA182	0.182	0.171	0.01	4,620	1,300	3.55

* UDIS

MERCADO SECUNDARIO

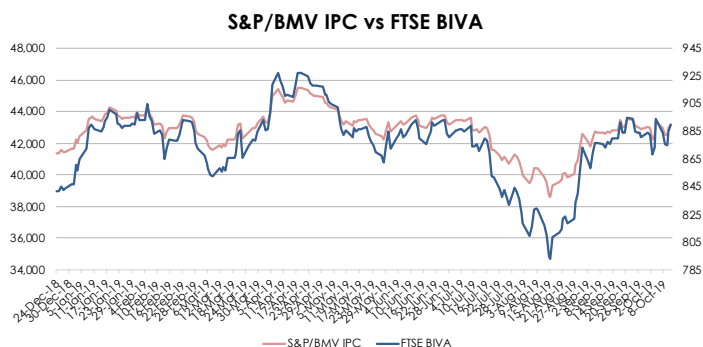
Cetes	1	28	91	182	364
30-Sep	7.90	7.61	7.58	7.40	7.12
1-Oct	7.55	7.65	7.61	7.58	7.12
2-Oct	7.60	7.65	7.61	7.58	7.17
3-Oct	7.67	7.65	7.61	7.44	7.13
4-Oct	7.73	7.65	7.65	7.44	7.18
7-Oct	7.90	7.65	7.65	7.44	7.18
8-Oct	7.74	7.70	7.59	7.47	7.18
9-Oct	7.65	7.70	7.59	7.42	7.14
10-Oct	7.70	7.70	7.59	7.42	7.13
11-Oct	7.75	7.70	7.59	7.42	7.13

Bonos	Dec-21 3A	Dec-23 5A	May-29 10A	Nov-38 20A	Nov-47 30A
30-Sep	6.66	6.70	6.88	7.27	7.34
1-Oct	6.73	6.74	6.90	7.28	7.36
2-Oct	6.69	6.58	6.84	7.22	7.29
3-Oct	6.60	6.58	6.73	7.07	7.17
4-Oct	6.63	6.61	6.74	7.08	7.18
7-Oct	6.67	6.66	6.78	7.14	7.21
8-Oct	6.64	6.64	6.75	7.09	7.17
9-Oct	6.61	6.61	6.72	7.04	7.11
10-Oct	6.66	6.66	6.76	7.11	7.17
11-Oct	6.65	6.66	6.75	7.08	7.12

Udibonos	U1	U10	U30
30-Sep	3.39	3.20	3.39
1-Oct	3.39	3.20	3.41
2-Oct	3.44	3.17	3.40
3-Oct	3.39	3.09	3.31
4-Oct	3.40	3.10	3.27
7-Oct	3.45	3.12	3.30
8-Oct	3.44	3.10	3.30
9-Oct	3.41	3.07	3.28
10-Oct	3.42	3.07	3.27
11-Oct	3.43	3.08	3.26

MERCADO ACCIONARIO

BOLSA MEXICANA DE VALORES



DEL 30 DE SEPTIEMBRE AL 04 DE OCTUBRE DE 2019

El Mercado Accionario Nacional cerró la semana al alza, recuperando parte de la pérdida que se registró la semana pasada, debido a movimientos a la par del mercado de Estados Unidos y ante la expectativa de otro recorte de las tasas de interés por parte de la



Reserva Federal de Estados Unidos y también se espera que el Banco de México recorte la tasa de interés, luego de que a media semana se mezclaron expectativas negativas en cuanto al desempeño económico global.

El Índice **S&P/BMV IPC** de la Bolsa Mexicana de Valores (BMV) se ubicó en los 43,416.90 puntos, siendo un alza semanal de 1.31%, recuperando parte de la pérdida registrada la semana previa de -1.61%. Representando un alza de 4.27% en lo que va del 2019 contrarrestando la pérdida de -1.36% que se registró en el mismo periodo del 2018.

El volumen promedio operado en la semana para el principal indicador de la BMV fue de 129 millones de acciones diarias, siendo inferior a la operación registrada en la misma semana del año previo por 130 millones de acciones, y por debajo del promedio de 12 meses de 171 millones de títulos negociados.

El Índice **FTSE BIVA** de la Bolsa Institucional de Valores (BIVA) se ubicó en los 894.39 puntos, un alza semanal de 1.53% recuperando la pérdida que registró la semana pasada por -1.54%, llevando al índice a un alza de 5.61% en lo que va del 2019.

DEL 07 AL 11 DE OCTUBRE DE 2019

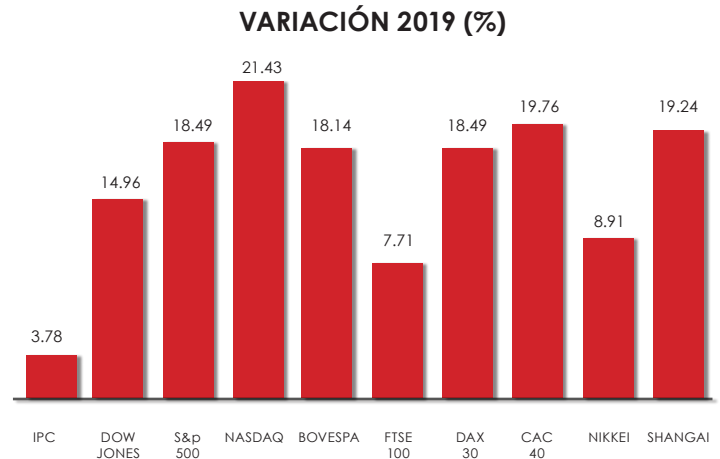
El Mercado Accionario Nacional cerró la semana a la baja, en una semana donde los inversionistas se mantuvieron con una aversión por los activos de mayor riesgo, ante una intensificación de los conflictos comerciales entre EEUU y China, mientras que la Reserva Federal anunció la reducción de las tasas de interés, y al finalizar la semana la confianza mejoró tras un acuerdo comercial entre EEUU y China.

El Índice **S&P/BMV IPC** de la Bolsa Mexicana de Valores (BMV) se ubicó en los 43,214.60 puntos, siendo una caída semanal de -0.47%, perdiendo parte de la ganancia registrada la semana previa de 1.31%. Representando un alza de 3.78% en lo que va del 2019 contrarrestando la pérdida de -3.64% que se registró en el mismo periodo del 2018.

El volumen promedio operado en la semana para el principal indicador de la BMV fue de 151 millones de acciones diarias, siendo superior a la operación registrada en la misma semana del año previo por 148 millones de acciones, y por debajo del promedio de 12 meses de 171 millones de títulos negociados.

El Índice **FTSE BIVA** de la Bolsa Institucional de Valores (BIVA) se ubicó en los 889.87 puntos, una caída semanal de -0.51% perdiendo ligeramente la ganancia que registró la semana pasada por 1.53%, llevando al índice a un alza de 5.08% en lo que va del 2019.

BOLSAS INTERNACIONALES



MATERIAS PRIMAS

Materias primas	Denominación	27 sep	13 sep	Var
Brent	U\$/barril	60.66	61.88	-1.97%
WTI	U\$/barril	54.88	56.20	-2.35%
Cobre	u\$/libra	262.00	260.00	0.77%
Oro	U\$/onza	1,493.40	1,503.45	-0.67%
Plata	U\$/onza	17.58	17.59	-0.06%

BONOS DEL TESORO Y EUROBONOS

BONOS DEL TESORO

Fecha	T-Bills	T-Bills	T-Bonds	T-Bonds	T-Bonds
	3 meses	6 meses	5 años	10 años	30 años
30-Sep	1.83	1.83	1.55	1.67	2.11
1-Oct	1.83	1.81	1.49	1.64	2.09
2-Oct	1.81	1.76	1.44	1.60	2.09
3-Oct	1.72	1.67	1.35	1.53	2.03
4-Oct	1.70	1.65	1.35	1.53	2.01
7-Oct	1.72	1.71	1.40	1.57	2.05
8-Oct	1.70	1.69	1.36	1.53	2.03
9-Oct	1.71	1.68	1.41	1.59	2.09
10-Oct	1.69	1.68	1.49	1.67	2.16
11-Oct	1.68	1.68	1.58	1.76	2.22

BONOS DE ASIA

País/Bonos 10 años	13 sep	30 ago	Var pts
Japón	-0.18	-0.24	0.06
Australia	1.02	0.95	0.07
Nueva Zelanda	1.18	1.13	0.05
China	3.16	3.16	0.00
Singapur	1.69	1.74	-0.05
Corea del Sur	1.49	1.44	0.05
India	6.73	6.73	0.00

EUROBONOS

País/Bonos 10 años	13 sep	30 ago	Var pts
Alemania	-0.45	-0.58	0.13
Gran Bretaña	0.71	0.50	0.21
Francia	-0.17	-0.28	0.11
Italia	1.06	0.83	0.23
España	0.26	0.16	0.10
Holanda	-0.31	-0.43	0.12
Portugal	0.20	0.17	0.03
Grecia	1.44	1.37	0.07
Suiza	-0.66	-0.77	0.11

**Bosques de Tabachines 44,
Col. Bosques de las Lomas
Del. Miguel Hidalgo, México,
D.F. C.P. 11700**



BURSAMÉTRICA
—Servicios de Análisis en Línea—

Documento elaborado por Bursamétrica para la Unión de Crédito para la Contaduría Pública. Bursamétrica no se hace responsable por la interpretación y el uso que se le pueda dar al contenido de este servicio, o a los resultados de las decisiones que deriven de la información aquí vertida. Aún y cuando se tiene un cuidado excesivo en la calidad y en la actualización de los datos estadísticos aquí presentados, y en la selección de las fuentes de información utilizadas y que se consideran como fidedignas, no asumimos responsabilidad alguna sobre dicha información.