



Instituto Mexicano de  
Contadores Públicos



Asociación Nacional de Facultades y  
Escuelas de Contaduría y Administración

## Asociación Nacional de Facultades y Escuelas de Contaduría y Administración Presente

En el marco de la LVI Asamblea Nacional de la ANFECA, el Instituto Mexicano de Contadores Públicos (IMCP) hace de su conocimiento que como parte del convenio de colaboración entre ambos organismos, el cual otorga y promueve beneficios entre las instituciones de educación superior afiliadas, los profesores, alumnos y toda la comunidad académica, en lo sucesivo recibirán cada mes y de manera gratuita la revista *Contaduría Pública* y el *Boletín ComUniCCo Financiero*, los cuales son editados por el IMCP.

Felicito a la ANFECA por el esfuerzo que ha realizado durante este tiempo en todos los ámbitos de la educación superior, en bien de la profesión contable en México.

Atentamente,

**C.P.C. Diamantina Perales Flores**

Presidente del CEN del IMCP

2019-2021

IMCP, creando valor más allá de los números.





Instituto Mexicano de  
Contadores Públicos

Boletín Electrónico · No. 2019 · 131 · Octubre 29

# ComUniCCo Financiero









Expresión Financiera de la Contaduría Pública

# 131

Indicadores económicos • Calendarios económicos • Mercado cambiario • Mercado de deuda Nacional

Mercado accionario • Bolsas internacionales • Materias primas • Bonos del tesoro y Eurobonos

## CONTENIDO

	Pág.
 Indicadores económicos	2
 Calendarios económicos	7
 Mercado cambiario	8
 Mercado de deuda Nacional	8
 Mercado accionario	9
 Bolsas internacionales	10
 Materias primas	10
 Bonos del tesoro y Eurobonos	11

## INDICADORES ECONÓMICOS

### FONDO MONETARIO INTERNACIONAL (FMI)

La **economía global** se expandirá este año al ritmo más lento en una década, en medio de un débil impulso manufacturero y el aumento del comercio y las tensiones geopolíticas, dijo el FMI. El Fondo redujo su pronóstico de crecimiento de la economía mundial para este año a 3% desde el 3.3% proyectado en abril, en su último Panorama Económico Mundial. El ritmo de crecimiento este año será el más bajo desde la crisis financiera mundial de 2008-09, según el informe. La proyección para 2020 se recortó a 3.4% desde 3.6%. El FMI estima que las tensiones comerciales entre Estados Unidos y China reducirán acumulativamente el nivel del PIB mundial en 0.8% para 2020. Además, señaló que sin la política monetaria ultra laxa en varias economías avanzadas, el crecimiento global sería menor en 0.5% tanto este año como el próximo.

### ESTADOS UNIDOS

De acuerdo al **Libro Beige**, la economía de Estados Unidos se expandió a un ritmo de leve a modesto desde el informe anterior, ya que la actividad comercial varió en todo el país. El gasto de los hogares fue sólido: las ventas minoristas no automotrices aumentaron modestamente, mientras que las ventas de vehículos livianos fueron en general sólidas. Las condiciones del mercado inmobiliario cambiaron poco. Por el lado del gasto empresarial, la construcción no residencial aumentó a un ritmo ligeramente más lento pero aún moderado, mientras que la actividad de arrendamiento avanzó a un ritmo lento pero constante. La actividad manufacturera continuó bajando, con los contactos sugiriendo que las tensiones comerciales persistentes y el crecimiento global más lento pesaron sobre su desempeño. El impacto inicial de una reciente huelga de autos fue limitado. Los banqueros en muchos distritos informaron un aumento moderado en los volúmenes de préstamos. Las condiciones agrícolas se deterioraron aún más debido a los continuos impactos del clima adverso, los precios débiles de los productos básicos y las interrupciones del comercio. Los contactos comerciales en su mayoría esperan que la expansión económica continúe; sin embargo, muchos redujeron sus perspectivas de crecimiento en los próximos 6 a 12

meses. En general, el empleo aumentó ligeramente en medio de informes de persistente escasez de trabajadores. Los salarios aumentaron moderadamente en la mayoría de los distritos. Gran parte de los distritos caracterizaron el reciente ritmo de aumentos de precios como modesto. A pesar de un incremento reciente en los costos del combustible, algunos informes sugirieron que las tarifas de envío se mantuvieron más bajas que a principios de este año debido al exceso de capacidad en la industria.

Los **inicios de construcción de viviendas** cayeron -9.4% en septiembre a una tasa anual de 1.256 millones de unidades, a medida que la construcción en el volátil segmento de viviendas multifamiliares cayó, dijo el Departamento de Comercio. Los datos de agosto se revisaron al alza para mostrar que la construcción de viviendas se aceleró a un ritmo de 1.386 millones de unidades, que fue el nivel más alto desde junio de 2007, en lugar de avanzar a una tasa de 1.364 millones de unidades como se informó anteriormente. Los permisos de construcción cayeron -2.7% a una tasa de 1.387 millones en septiembre, después de saltar a una tasa de 1.425 millones de unidades en agosto que fue el nivel más alto desde mayo de 2007.

Indicador	Anterior	Actual	Variación
Indicador líder (sept)	-0.20%	-0.10%	0.10%
Pedidos bienes duraderos (sept)	0.30%	-1.10%	-1.40%
Producción industrial (sept)	0.80%	-0.40%	-1.20%
Sentimiento del consumidor (oct)	93.20	95.50	2.30 pts
Solicitudes de desempleo	210,000	212,000	2,000 plazas
Ventas de casas nuevas (sept)	6.20%	-0.70%	-6.90%
Ventas de casas usadas (sept)	1.48%	-2.20%	-3.68%
Ventas minoristas (sept)	0.60%	-0.30%	-0.90%

### ZONA EURO

El **Banco Central Europeo** (BCE) en su reunión de política monetaria, mantuvo las tasas de interés de referencia sin cambios, en el 0.00%. La tasa marginal de crédito sigue en 0.25% y la de depósito se mantiene en -0.50%. Esta fue la última reunión dirigida por Mario Draghi, como presidente del BCE.

Las **proyecciones de inflación y crecimiento del PIB** de la Encuesta de Pronósticos Profesionales del Banco Central Europeo, un elemento clave en las deliberaciones del BCE, se recortaron para este año y para cada uno de los dos siguientes, mientras que el "largo plazo", definido como 2024, se mantuvo estable

en niveles relativamente bajos, lo que proporciona una justificación adicional para el último paquete de medidas de estímulo del BCE. La previsión de inflación para este año se redujo del 1.3% al 1.2%, del 1.4% al 1.2% en 2020, y del 1.5% al 1.4% en 2021. Las previsiones a largo plazo se mantuvieron en el 1.7%, cifra que se permanece debajo del objetivo de inflación del BCE, que se sitúa cerca pero por debajo del 2%. La previsión de crecimiento económico del bloque se redujo del 1.2% al 1.1% para este año y del 1.3% al 1.0% para el siguiente.

Indicador	Anterior	Actual	Variación
Confianza del consumidor (prel. oct)	-6.50	-7.60	-1.10 pts
Cuenta corriente (ago)	22,000	27,000	5,000 mde
Inflación (sept)	1.00%	0.80%	-0.20% anual
PMI Manufactura (oct)	45.70	45.70	0.00 pts
PMI Servicios (oct)	51.60	51.80	0.20 pts
Producción industrial (ago)	-0.40%	0.40%	0.80%

## REINO UNIDO

Reino Unido alcanzó un **acuerdo de Brexit** de último minuto con la Unión Europea, pero se enfrenta ahora al reto de lograr su aprobación en el Parlamento británico. El primer ministro Boris Johnson espera conseguir la aprobación del trato en una votación que se celebrará en una sesión extraordinaria del Parlamento británico el sábado, para allanar el camino de un adiós ordenado del bloque el 31 de octubre. No obstante, el Partido Unionista Democrático, la formación norirlandesa que necesita Johnson para ratificar cualquier acuerdo, se negó a respaldar el pacto que fue alcanzado tras semanas de negociaciones.

Los miembros del Parlamento británico rechazaron el **plazo acelerado** que propuso el gobierno de Boris Johnson para el acuerdo de separación entre Reino Unido y la Unión Europea, Brexit, aunque las probabilidades de una resolución favorable parecen estar creciendo. Ahora, Johnson decidió pausar la actividad legislativa del Parlamento hasta que pueda conversar con los líderes de la Unión Europea. Esto significa que, si el bloque de los 27 lo concede, muy probablemente no habrá Brexit antes del 31 de octubre, por lo que entraría el plazo de la prórroga de tres meses que Johnson solicitó a la Unión Europea, obedeciendo la

ley de su país. Johnson ya advirtió que si su calendario para pasar la legislación fallaba, retiraría toda la legislación y en su lugar convocaría a una elección general. La Unión Europea está discutiendo una extensión del Brexit al 31 de enero, que de ser así B. Johnson anunciaría sus planes para nuevas elecciones el 12 de diciembre.

Indicador	Anterior	Actual	Variación
Déficit presupuestario (sept)*	-8,800	-9,400	-600 mdl
Inflación (sept)	1.70%	1.70%	0.00% anual
Ventas minoristas (sept)	-0.30%	0.00%	0.30%

\* Periodo anterior: sept 18

## RUSIA

El **Banco Central** recortó su tasa de interés clave por cuarta sesión consecutiva, en medio de una desaceleración persistente de la inflación y un crecimiento moderado, y señaló que considerará una mayor relajación en el futuro. La Junta Directiva decidió recortar la tasa clave en 50 puntos básicos a 6.5 por ciento, dijo el Banco en un comunicado. La reducción anterior en la tasa fue de 25 puntos base en septiembre.

## CHINA

La **inversión extranjera directa** (IED) creció 2.9% anual a 100,780 millones de dólares en los primeros nueve meses del año, precisó el portavoz del Ministerio de Comercio, Gao Feng, en conferencia de prensa. En términos de yuanes, la IED subió 6.5% anual a 683,210 millones durante el periodo, anunció el Ministerio. En septiembre, la IED se ubicó en 79,180 millones de yuanes, un aumento anual de 3.8%.

El **mercado laboral** se mantuvo estable en los primeros nueve meses de este año, informó el Buró Nacional de Estadísticas. El país creó un total de 10.97 millones de empleos urbanos durante ese período, con lo que cumplió el 99.7% de su meta anual, según la entidad. La tasa de desempleo urbano se mantuvo sin cambios en septiembre, en 5.2%, indicaron los datos del buró. La tasa de desempleo calculada mediante encuestas de la población con edades entre los 25 y los 59 años, que representa a la mayoría del mercado laboral, fue del 4.6% en el mes pasado.

Los **préstamos bancarios** aumentaron en septiembre a CNY 1.69 billones desde CNY 1.21 billones en agosto, informaron datos del Banco Popular de China. El financiamiento social total aumentó a CNY 2.27 billones

desde CNY 1.98 billones en agosto. La amplia oferta monetaria M2 subió 8.4 por ciento anualmente.

Los **beneficios netos de las empresas chinas de propiedad estatal** administradas por el gobierno central aumentaron 7.4% anual a un billón de yuanes (141,300 millones de dólares) en los primeros nueve meses de este año. El ritmo de crecimiento fue más rápido que el 6.9% registrado entre enero y agosto, dijo la Comisión de Supervisión y Gestión de Activos de Propiedad Estatal en una conferencia de prensa.

China eliminará las **restricciones a bancos, casas de valores y gestoras de fondos de procedencia extranjera**, según la decisión que se comunicó en una reunión del gabinete presidida por el primer ministro Li Keqiang. Sin embargo, la medida podría tener un impacto limitado en el panorama competitivo de un sector dominado por las empresas estatales chinas.

El **Banco Popular de China** dejó sin cambio la tasa preferencial de préstamos a un año en 4.20 por ciento. La tasa de interés a cinco años también se mantuvo en 4.85 por ciento. La tasa preferencial del préstamo se fija mensualmente en función de la presentación de 18 bancos, aunque Beijing tiene influencia sobre la fijación de la tasa. Esta nueva tasa de interés sustituyó a la tasa tradicional de referencia de PBoC en agosto. Los mercados esperaban un recorte de tasas este mes, ya que la economía creció solo un 6 por ciento en el tercer trimestre, la más débil desde 1992.

Los **precios de la vivienda** en la mayoría de las ciudades chinas aumentaron en septiembre. Datos del Buró Nacional de Estadísticas informaron que los precios de la vivienda aumentaron en 53 ciudades de 70. En agosto, los precios aumentaron en 55 ciudades. Los datos publicados la semana pasada mostraron que la inversión inmobiliaria aumentó 10.5 por ciento en enero a septiembre, el mismo ritmo de crecimiento que se observó en los primeros ocho meses del año.

Los **líderes del Partido Comunista** de China comenzarán su reunión más importante este año, y se espera que el presidente Xi Jinping defienda el modelo de gobierno chino mientras lucha contra las prolongadas crisis económicas y políticas en el país y en el extranjero. El cónclave de cuatro días llega en un momento crítico, ya que Hong Kong se enfrenta a las protestas

antigubernamentales durante el cuarto mes, lo que genera críticas occidentales a Beijing por pisotear los derechos y libertades del pueblo de Hong Kong en su manejo de las manifestaciones violentas. Los plenos, como se llaman formalmente las reuniones del Partido Comunista, generalmente se celebran cada otoño. El próximo pleno será el cuarto desde el último congreso del partido a fines de 2017. Se espera que los líderes chinos marquen el rumbo de la economía en 2020 en una reunión clave en diciembre.

Indicador	Anterior	Actual	Variación
Exportaciones (sept)	-1.00%	-3.20%	-2.20% anual
Importaciones (sept)	-5.60%	-8.50%	-2.90% anual
Inflación (sept)	2.80%	3.00%	0.20% anual
Inflación al productor (sept)	-0.80%	-1.20%	-0.40% anual
Producción industrial (sept)	4.40%	5.80%	1.40% anual
Producto Interno Bruto (3T19)	6.20%	6.00%	-0.20% anual

## JAPÓN

El gobierno redujo su **evaluación económica**, ya que se espera que las exportaciones sigan siendo débiles por un período más largo. La oficina del gabinete repitió que la economía se está recuperando a un ritmo moderado, ya que "la debilidad dura más tiempo principalmente en las exportaciones". El gobierno rebajó su evaluación de la producción industrial diciendo que recientemente está en un tono débil. En cuanto a las perspectivas a corto plazo, la debilidad continúa por el momento, pero se espera que la economía continúe recuperándose, respaldada por los efectos de las políticas, mientras que la situación de empleo e ingresos está mejorando, según el informe. La oficina señaló que los precios al consumidor recientemente están aumentando a un ritmo más lento.

El **gobernador del Banco de Japón**, Haruhiko Kuroda, dijo que una combinación de alivio monetario, gasto fiscal flexible y reformas estructurales para aumentar el potencial de crecimiento de largo plazo del país, podría ser efectiva para estimular la economía. Kuroda también afirmó en un seminario, en el marco de las reuniones del Fondo Monetario Internacional en Washington, que el banco central tomará medidas para reducir el costo de la prolongada expansión monetaria.

Indicador	Anterior	Actual	Variación
Actividad de toda la industria (ago)	0.20%	0.00%	-0.20%
Balanza comercial (sept)	-143,500	-123,000	20,500 mdy
Inflación (sept)	0.30%	0.20%	-0.10% anual
PMI Manufactura (oct)	48.90	48.50	-0.40 pts
PMI Servicios (oct)	52.80	50.30	-2.50 pts
Producción industrial (ago)	1.30%	-1.20%	-2.50%

## BRASIL

El **Fondo Monetario Internacional** apuntó a Brasil como uno de los lastres importantes entre las economías en desarrollo, en vista de las graves interrupciones de sus cadenas de suministros en la minería que han frenado la actividad durante los primeros nueve meses del año. Aún así, su estimado de crecimiento los subió a 0.9% en 2019 ante la expectativa de más estímulos monetarios en el corto plazo, aunque mostró una drástica disminución en el cálculo del año próximo, a 2%.

El Senado de Brasil dio la aprobación final a una histórica **reforma del sistema de pensiones**, un paso considerado clave para estabilizar las finanzas públicas de la mayor economía de América Latina. El texto fue aprobado con 60 votos a favor y 19 en contra. El histórico proyecto de ley espera ahora la ratificación del presidente Jair Bolsonaro. El jefe del Senado, Davi Alcolumbre, dijo que la firma probablemente se realizará el 19 de noviembre, cuando el mandatario regrese de una serie de visitas oficiales a Asia.

Indicador	Anterior	Actual	Variación
Índice nacional de precios al consumidor (1a. qna. oct)	3.22%	2.72%	-0.50% anual

\* Periodo anterior: sept 18

## CHILE

El **Banco Central** recortó el miércoles 23 de octubre la tasa de interés clave en 25 puntos base a 1.75% anual, en medio de condiciones externas débiles y un convulsionado escenario interno marcado por grandes protestas sociales. La decisión se adoptó de manera unánime y está en línea con lo esperado por el mercado. "En el corto plazo, la actividad se verá afectada por la paralización parcial del país y el daño a la infraestructura", dijo el organismo.

El presidente del país, Sebastián Piñera, suspendió el **alza del transporte público** que generó violentas protestas, aunque el cambio de rumbo no logró calmar los ánimos y la autoridad militar anunció poco después que Santiago quedaría bajo toque de queda, una restricción que no se aplicaba en la ciudad desde hace más de 30 años. El presidente también anunció un amplio conjunto de medidas e iniciativas para responder a demandas sociales. En una declaración, pidió perdón a sus compatriotas y anunció ajustes en el salario mínimo, alzas en pensiones y una mejora en la atención de salud. El presidente envió un proyecto de ley al Congreso para congelar una reciente alza de la electricidad. "Seguiré enviando los proyectos al Congreso para implementar esta agenda social", dijo durante el anuncio del envío del proyecto. "Esta agenda no va a solucionar todos los problemas que aquejan a las familias chilenas, pero es un esfuerzo grande y significativo para mejorar la calidad de vida", dijo el gobernante conservador.

## ARGENTINA

El gobierno registró un **superávit fiscal primario** de 22,892 millones de pesos en los primeros nueve meses de 2019, dijo el Ministerio de Hacienda. En septiembre, el resultado fiscal primario registró un déficit de 25,368 millones de pesos, frente a un resultado negativo de 22,854 millones de pesos del mismo mes del año pasado. El resultado financiero de septiembre, que considera los pagos de deuda pública, resultó negativo en 76,224 millones de pesos (1,323 millones de dólares), lo que representa un incremento interanual del 36.5%. El ministro de Hacienda, Hernán Lacunza, dijo en conferencia de prensa que el país sobrecumplió la meta fiscal acordada con el Fondo Monetario Internacional (FMI) al tercer trimestre del año.

El **Banco Central de Argentina** (BCRA) aseguró que las elecciones primarias de agosto pasado revirtieron la caída de la inflación que el país comenzaba a registrar a partir del mes de abril. A través de un nuevo informe de política monetaria, que se dio a conocer luego del dato oficial de inflación, que marcó 5.9% en septiembre, la entidad monetaria indicó que "la suba del tipo de cambio registrada a partir de las elecciones primarias interrumpió la tendencia descendente que venía mostrando la inflación". "La inflación, que había bajado desde 4.7% en abril hasta 2.2% en julio, volvió a elevarse en agosto a 4.4%", agregó la entidad oficial. La inflación en Argentina acumula 37.7% en los primeros nueve meses del año, y en septiembre alcanzó su punto cumbre luego de

la fuerte devaluación del peso frente al dólar estadounidense que sólo en agosto, tras la incertidumbre que dejó las elecciones primarias, mostró un salto de más del 30%.

La **actividad económica** cayó en agosto pasado -3.8% interanual y acumula una caída del -2.3% en lo que va de año, informó el Instituto Nacional de Estadística y Censos. Los principales sectores afectados por la fuerte recesión que experimenta Argentina desde el año pasado son la intermediación financiera (-16.6% anual), seguido del comercio (-8.8%), la industria manufacturera (-6.6%) y la construcción (-4.6%). En contrapartida, el país registró variaciones positivas en rubros como la agricultura y la actividad ganadera (6.5%), impulsadas por una de las mejores cosechas en la historia argentina, a la vez que se observó un aumento en el sector de la explotación minera (3.8%). Sobre una base mensual, la actividad económica cayó -3.9% frente a julio, en un mes signado por una nueva abrupta subida del dólar. La más reciente encuesta del Banco Central estimó que el Producto Interno Bruto (PIB) cerrará el año con una caída del 2.9%.

## MÉXICO

El **Índice Bursamétrica de la Economía de México (IBEM)** de septiembre se ubicó en 127.75 unidades, reportando una baja anual de -8.19% que siguió una caída de -8.90% en agosto. En este año, la economía ha estado expuesta a un conjunto de choques externos e internos que impactan la actividad económica, y a distintos eventos que han deteriorado la confianza de los agentes económicos, a lo que se le puede añadir el inicio del nuevo gobierno que normalmente incurre en subejercicio del gasto. En septiembre los componentes del IBEM tanto del sector manufacturero como del sector servicios volvieron a presentar datos débiles, que en su conjunto denotan una desaceleración constante de la actividad económica. Con el resultado del "Índice Bursamétrica de la Economía de México" (IBEM) de Septiembre, estimamos preliminarmente una variación del IGAE de Septiembre de 0.27% real anual, con cifras originales (no desestacionalizadas). De resultar acertada esta estimación, el PIB de México mostraría un decremento al tercer trimestre del -0.2% anual; el PIB para todo el año 2019 se ubicaría entre -0.1% y el 0.3% anual.

El **Fondo Monetario Internacional** dijo que en México, donde la inversión ha permanecido débil y el consumo privado se ha ralentizado ante la incertidumbre por las políticas del Gobierno, el PIB crecerá 0.4% en 2019 y repuntará tímidamente a 1.3% en 2020, lo que representa bajas de 0.5 y 0.6 puntos porcentuales para los dos años en relación a su último informe de julio.

La **agencia de calificación crediticia Moody's** recortó sus expectativas de crecimiento económico para México de 0.5 por ciento a 0.2 por ciento para 2019, ante el mayor deterioro que presentó la actividad productiva durante la primera mitad de este año, resultado de una mayor debilidad del consumo privado y la inversión. "Hemos reducido nuestras previsiones de crecimiento del PIB real a 0.2% y 1.3% en 2019 y 2020, respectivamente, por debajo de nuestras expectativas de 0.5% y 1.5% en agosto pasado", indicó la agencia en su más reciente actualización de expectativas sobre el país. Con ello, la firma entra a un grupo de cinco instituciones u organismos que estiman un crecimiento económico de 0.2 por ciento este año, muy por debajo del 2 por ciento que pronosticó inicialmente el presidente Andrés Manuel López Obrador.

La **aprobación del Tratado entre México, Estados Unidos y Canadá** (T-MEC) se encuentra en el último tramo de su aprobación por parte de los congresos estadounidense y canadiense, afirmó Jesús Seade, subsecretario para América del Norte de la Cancillería. "Confiamos en que estamos en el umbral de la aprobación final de este tratado en los espacios restantes de Norteamérica y con ello vemos con orgullo y optimismo hacia los meses próximos que entre en vigor ese tratado", dijo en conferencia de prensa desde Palacio Nacional.

La Cámara de Diputados aprobó en lo general la **Ley de Ingresos para el ejercicio fiscal 2020** que considera un gasto gubernamental de 6.1 billones de pesos, o 0.4% más que los 5.8 billones que gastará este año. La Ley de ingresos considera que la economía mexicana crezca entre 1.5% y 2.5%, frente al 0.6% y 1.2% revisado para este año. Los diputados también aprobaron el estimado para el tipo de cambio de 20 pesos por dólar al cierre de 2020, frente al 19.8 para este año. Además aprobaron el precio promedio del crudo mexicano de 49 dólares por barril para el próximo año, seis dólares menos que lo estimado en el presupuesto de 2019. Su estimado de crecimiento en la producción petrolera de Petróleos Mexicanos y las empresas petroleras privadas pasó de 1.73 a 1.95 millones de barriles de petróleo diarios. Los diputados mantuvieron



el superávit primario en un nivel de 0.7% del Producto Interno Bruto (PIB), tal y como la Secretaría de Hacienda lo envió en su iniciativa, para evitar que aumente la deuda pública y se logre mantener el nivel de endeudamiento del país a la baja.

Indicador	Anterior	Actual	Variación
Empleo formal (sept)*	129,527	145,416	15,889 plazas
Indicador Global de la Actividad Económica (ago)	-0.60%	-0.40%	0.20% anual
Industria de la construcción (ago)	-8.60%	-10.20%	-1.60% anual
Inflación general (1a. qna. oct)	3.00%	3.01%	0.01% anual
Inflación subyacente (1a. qna. oct)	3.75%	3.68%	-0.07% anual
Tasa de desempleo (sept)	3.60%	3.50%	-0.10%
Ventas minoristas (ago)	1.70%	2.40%	0.70% anual

\* Período anterior: sept 18

## CALENDARIOS ECONÓMICOS MÉXICO

DEL 28 DE OCTUBRE AL 08 DE NOVIEMBRE DE 2019

TIEMPO DEL CENTRO DE MÉXICO

Lunes 28	Pronóstico	Actual
6h00 Balanza Comercial. Septiembre (Mdd)	1,017	775
Martes 29	Pronóstico	Actual
9h00 Reservas Internacionales		
11h30 Subasta de Val. Gubernamentales 44*		
12h00 IBAM Bursamétrica. Pronóstico IGAE y Producción Industrial. Septiembre		
Miércoles 30	Pronóstico	Actual
6h00 Producto Interno Bruto. 3T-2019. Cifras Oportunas. SD**	-0.20	0.30
Jueves 31	Pronóstico	Actual
9h00 Agregados Monetarios y Actividad Financiera. Septiembre		

Viernes 01	Pronóstico	Actual
12h00 Remesas Familiares. Septiembre (Mdd)	2,980	3,375
12h00 Indicadores IMEF. Octubre (Pts)		
Manufactura	47.50	48.05
No Manufactura	48.00	48.10

Martes 05	Pronóstico	Actual
9h00 Reservas Internacionales		
11h30 Subasta de Val. Gubernamentales 45*		

Miércoles 06	Pronóstico	Actual
6h00 Confianza del Consumidor. Octubre. SD**	44.40	44.70
6h00 Inversión Fija Bruta. Agosto (%) SD**	-6.30	-9.09

Jueves 07	Pronóstico	Actual
6h00 Inflación. Octubre (%)		
General (Anual 2.99%)	0.51	0.26
Subyacente (Anual 3.66%)	0.24	0.30

Viernes 08	Pronóstico	Actual
6h00 Consumo Privado en el Mercado Interior. Agosto (%) SD**	1.40	1.00
12h00 Confianza Económica de los Contadores Públicos. Octubre		

\* Subasta BPA's 30 de octubre y 06 de noviembre de 2019

\*\* Serie desestacionalizada

## ESTADOS UNIDOS

DEL 29 DE OCTUBRE AL 08 DE NOVIEMBRE DE 2019

TIEMPO DEL CENTRO DE MÉXICO

Martes 29	Pronóstico	Actual
8h00 Confianza del Consumidor. Octubre (Pts)	128.00	125.00
Miércoles 30	Pronóstico	Actual
6h15 ADP- Informe de Empleo. Octubre (Miles de Plazas)	127	135
6h30 PIB 3T-2019. 1a. Estimación. (%)	1.80	2.00
8h30 Inventarios de Energía		
12h00 Reunión Fed. TFF (%)	2.00	2.00
12h30 Conferencia de Prensa		
Jueves 31	Pronóstico	Actual
6h30 Solicitudes de Desempleo		
6h30 Ingreso Personal. Septiembre (%)	0.30	0.40
6h30 Gasto Personal. Septiembre (%)	0.20	0.10
7h45 PMI Chicago. Octubre (Pts)	48.20	47.10

## MÉXICO

## TIPO DE CAMBIO FIX

Calculado por Banxico, para solventar obligaciones denominadas en moneda extranjera pagaderas en México en valor 24 horas para el 25 de octubre quedó en **\$19.0820 pesos por dólar** con 7 centavos menos respecto al 18 de octubre.

## MERCADO DE DEUDA NACIONAL

## BASE MONETARIA

Al 18 de octubre, la base monetaria incrementó 3,889 millones de pesos (mdp) a **1,565,535 mdp**.

## RESERVAS INTERNACIONALES

Durante la semana terminada del 18 de octubre, las reservas internacionales repuntaron en 138 millones de dólares (mdd) a **180,462 mdd**. El avance por 138 mdd fue resultado de un cambio en la valuación de los activos internacionales de Banco de México. En relación al cierre de 2018, la reserva internacional creció 5,669 mdd.

## MERCADO PRIMARIO

## TIIE/UDIS

Fecha	TIIE 28D	TIIE 91D	UDIS
14-Oct	7.9987	7.9125	6.300790
15-Oct	7.9975	7.9200	6.301316
16-Oct	7.9975	7.9150	6.301841
17-Oct	7.9950	7.9150	6.302367
18-Oct	7.9962	7.8675	6.302892
21-Oct	7.9931	7.8850	6.304469
22-Oct	7.9975	7.8575	6.304995
23-Oct	7.9935	7.8550	6.305520
24-Oct	7.9915	7.8465	6.306046
25-Oct	7.9857	7.8400	6.306572

## EMBI

País	25 oct	11 oct	Var
México	195	204	-4.41%
Brasil	235	247	-4.86%

Viernes 01		Pronóstico	Actual
6h30	Nómina No Agrícola. Octubre (Miles de Plazas)	110	136
6h30	Tasa de Desempleo. Octubre (%)	3.60	3.50
8h00	ISM Manufactura. Octubre ( Pts)	49.50	47.80
8h00	Gasto en Construcción. Septiembre (%)	0.30	0.10

Lunes 04		Pronóstico	Actual
9h00	Pedidos de Fábrica. Septiembre (%)	-0.20	-0.10

Martes 05		Pronóstico	Actual
7h30	Balanza Comercial. Septiembre. Mdd	-55,300	-54,896
9h00	ISM No Manufactura. Octubre (Pts)	54.20	52.60

Miércoles 06		Pronóstico	Actual
7h30	Costos Laborales. 3T (%)	2.50	2.60
7h30	Productividad. 3T (%)	1.80	2.30
9h30	Inventarios de Energía		

Jueves 07		Pronóstico	Actual
7h30	Solicitudes de Desempleo		
14h00	Crédito al Consumidor. Septiembre (%)	0.30	0.40

Viernes 08		Pronóstico	Actual
9h00	Sentimiento del Consumidor Prel. Noviembre (Pts )	95.30	95.50
9h00	Inventarios Mayoristas. Septiembre	0.20	0.20

## MERCADO CAMBIARIO

Fecha	Dolar	Euro	Yen	Libra	Yuan	Peso
14-Oct	98.49	1.10	108.37	1.26	7.07	19.27
15-Oct	98.31	1.10	108.84	1.28	7.08	19.26
16-Oct	98.00	1.11	108.76	1.28	7.09	19.20
17-Oct	97.61	1.11	108.67	1.29	7.08	19.18
18-Oct	97.28	1.12	108.45	1.30	7.08	19.14
21-Oct	97.33	1.12	108.62	1.30	7.07	19.12
22-Oct	97.47	1.11	108.48	1.29	7.08	19.13
23-Oct	97.48	1.11	108.70	1.29	7.07	19.12
24-Oct	97.63	1.11	108.61	1.29	7.07	19.15
25-Oct	97.84	1.11	108.67	1.28	7.07	19.06

### SUBASTA 42-2019

Título	Actual	Anterior	Var pts	Solicitado mdp	Colocado mdp	Sabrtede-manda
CETES 28d	7.67	7.70	-0.03	20,561	6,000	3.43
CETES 91d	7.59	7.59	0.00	27,150	10,500	2.59
CETES 174d	7.45	7.47	-0.02	36,477	14,500	2.52
BONOS 3A	6.68	7.01	-0.33	16,133	10,500	1.54
UDIBONOS 3A*	3.40	3.63	-0.23	1,764	875	2.02
BPAG28 *	0.105	0.100	0.01	5,096	1,500	3.40
BPAG91 *	0.109	0.106	0.00	7,500	1,500	5.00
BPA182 *	0.186	0.182	0.00	4,620	1,300	3.55

\* UDIS

### SUBASTA 43-2019

Título	Actual	Anterior	Var pts	Solicitado mdp	Colocado mdp	Sabrtede-manda
CETES 28d	7.65	7.67	-0.02	20,270	6,000	3.38
CETES 91d	7.57	7.59	-0.02	28,001	13,000	2.15
CETES 182d	7.43	7.45	-0.02	40,803	14,500	2.81
BONDES D 5A	0.16	0.16	0.00	17,761	6,500	2.73
BONOS 10A	6.87	7.08	-0.21	15,991	10,000	1.60
BPAG28	0.108	0.105	0.00	4,800	1,500	3.20
BPAG91	0.110	0.109	0.00	6,900	1,500	4.60
BPA182	0.189	0.186	0.00	5,380	1,300	4.14

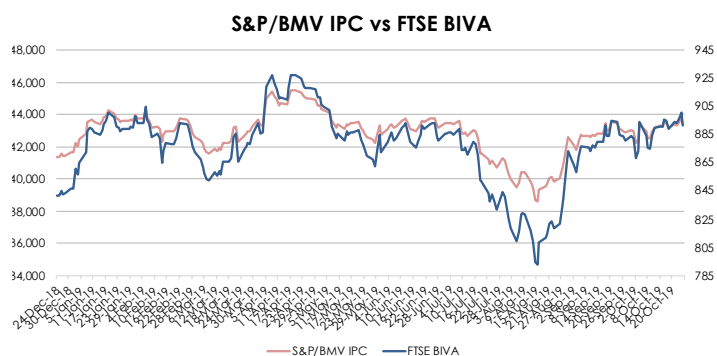
### MERCADO SECUNDARIO

Cetes	1	28	91	182	364
14-Oct	7.76	7.67	7.59	7.45	7.14
15-Oct	7.85	7.67	7.59	7.45	7.14
16-Oct	7.72	7.67	7.59	7.47	7.16
17-Oct	7.75	7.67	7.59	7.47	7.16
18-Oct	7.78	7.70	7.60	7.46	7.13
21-Oct	7.80	7.70	7.59	7.44	7.11
22-Oct	7.77	7.65	7.57	7.43	7.11
23-Oct	7.76	7.65	7.59	7.44	7.11
24-Oct	7.75	7.65	7.56	7.41	7.07
25-Oct	7.78	7.65	7.52	7.36	7.04

Bonos	Dec-21 3A	Dec-23 5A	May-29 10A	Nov-38 20A	Nov-47 30A
14-Oct	6.61	6.61	6.74	7.05	7.12
15-Oct	6.68	6.69	6.80	7.12	7.18
16-Oct	6.67	6.72	6.81	7.11	7.16
17-Oct	6.68	6.75	6.82	7.13	7.20
18-Oct	6.62	6.70	6.81	7.11	7.17
21-Oct	6.68	6.71	6.84	7.13	7.21
22-Oct	6.68	6.73	6.88	7.16	7.23
23-Oct	6.68	6.70	6.86	7.15	7.23
24-Oct	6.60	6.64	6.81	7.11	7.18
25-Oct	6.63	6.66	6.83	7.15	7.23

Udibonos	U1	U10	U30
14-Oct	3.38	3.04	3.26
15-Oct	3.39	3.06	3.26
16-Oct	3.40	3.12	3.28
17-Oct	3.41	3.10	3.28
18-Oct	3.41	3.10	3.28
21-Oct	3.35	3.09	3.30
22-Oct	3.35	3.08	3.30
23-Oct	3.35	3.08	3.30
24-Oct	3.31	3.07	3.29
25-Oct	3.31	3.08	3.28

### MERCADO ACCIONARIO



### BOLSA MEXICANA DE VALORES DEL 14 AL 18 DE OCTUBRE DE 2019

El Mercado Accionario Nacional cerró la semana a la baja nuevamente, ante el inicio del reporte de resultados trimestrales de las empresas, los cuales han resultado estar por debajo de lo esperado, mientras que la confianza por los mercados se mantuvo decaída luego de que la economía de China reportó

un crecimiento de 6% en el trimestre, lo que fue su menor crecimiento en 27 años, resultado de la guerra comercial contra EEUU, complicando el panorama de los mercados bursátiles.

El Índice **S&P/BMV IPC** de la Bolsa Mexicana de Valores (BMV) se ubicó en los 43,178.63 puntos, siendo una caída semanal de -0.08%, continuando la racha perdedora de la semana previa de -0.47%. Representando un alza de 3.69% en lo que va del 2019 contrarrestando la pérdida de -4.72% que se registró en el mismo periodo del 2018.

El volumen promedio operado en la semana para el principal indicador de la BMV fue de 161 millones de acciones diarias, siendo superior a la operación registrada en la misma semana del año previo por 138 millones de acciones, y por debajo del promedio de 12 meses de 171 millones de títulos negociados.

El Índice **FTSE BIVA** de la Bolsa Institucional de Valores (BIVA) se ubicó en los 889.12 puntos, una caída semanal de -0.08% continuando la racha perdedora de la semana previa por -0.51%, llevando al índice a un alza de 4.99% en lo que va del 2019.

DEL 21 AL 25 DE OCTUBRE DE 2019

El Mercado Accionario Nacional cerró la semana a la alza, rompiendo una racha de dos semanas de pérdidas consecutivas, en una semana con mayor volatilidad, ya que las pláticas entre EEUU y China han dejado la posibilidad de firmar en Noviembre los acuerdos de la primera fase para disminuir los conflictos de la guerra comercial, el Parlamento Ingles aprobó un Brexit el cual solo falta determinar la fecha para su culminación, mientras que el mercado ha experimentado una jornada de reportes trimestrales corporativos débiles en los sectores de Tecnología y Construcción.

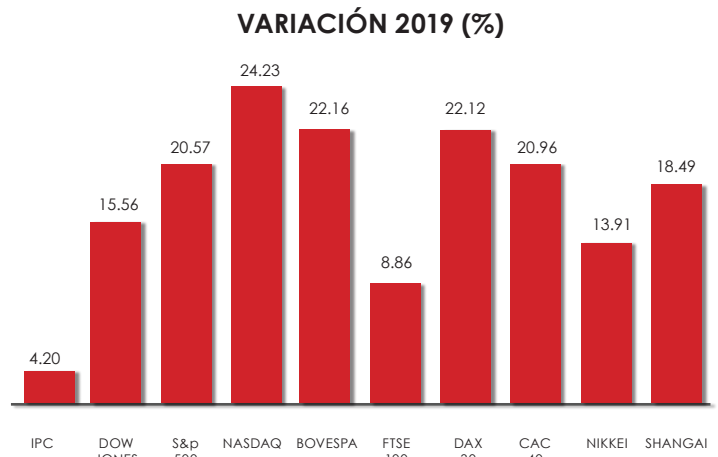
El Índice **S&P/BMV IPC** de la Bolsa Mexicana de Valores (BMV) se ubicó en los 43,389.16 puntos, siendo un alza semanal de 0.49%, revirtiendo la caída de la semana previa de -0.08%. Representando un alza de 4.20% en lo que va del 2019 contrarrestando la pérdida de -6.24% que se registró en el mismo periodo del 2018.

El volumen promedio operado en la semana para el principal indicador de la BMV fue de 160 millones de

acciones diarias, siendo inferior a la operación registrada en la misma semana del año previo por 164 millones de acciones, y por debajo del promedio de 12 meses de 172 millones de títulos negociados.

El Índice **FTSE BIVA** de la Bolsa Institucional de Valores (BIVA) se ubicó en los 891.85 puntos, un alza semanal de 0.31% continuando rompiendo la racha perdedora de la semana previa de -0.08%, llevando al índice a un alza de 5.31% en lo que va del 2019.

## BOLSAS INTERNACIONALES



## MATERIAS PRIMAS

Materias primas	Denominación	25 oct	11 oct	Var
Brent	U\$/barril	61.98	60.66	2.18%
WTI	U\$/barril	56.66	54.88	3.24%
Cobre	u\$/libra	268.00	262.00	2.29%
Oro	U\$/onza	1,504.51	1,493.40	0.74%
Plata	U\$/onza	18.04	17.58	2.62%

## BONOS DEL TESORO Y EURO BONOS

### BONOS DEL TESORO

Fecha	T-Bills	T-Bills	T-Bonds	T-Bonds	T-Bonds
	3 meses	6 meses	5 años	10 años	30 años
14-Oct	1.69	1.68	1.55	1.72	2.18
15-Oct	1.67	1.67	1.60	1.77	2.23
16-Oct	1.67	1.63	1.57	1.75	2.23
17-Oct	1.67	1.63	1.57	1.75	2.23
18-Oct	1.67	1.62	1.57	1.75	2.25
21-Oct	1.67	1.64	1.61	1.80	2.29
22-Oct	1.66	1.65	1.59	1.77	2.26
23-Oct	1.66	1.65	1.59	1.77	2.26
24-Oct	1.67	1.66	1.59	1.77	2.26
25-Oct	1.67	1.66	1.63	1.80	2.29

### BONOS DE ASIA

País/Bonos 10 años	25 oct	11 oct	Var pts
Japón	-0.15	-0.18	0.03
Australia	1.06	1.02	0.04
Nueva Zelanda	1.23	1.18	0.05
China	3.26	3.16	0.10
Singapur	1.70	1.69	0.01
Corea del Sur	1.67	1.49	0.18
India	6.67	6.73	-0.06

### EURO BONOS

País/Bonos 10 años	25 oct	11 oct	Var pts
Alemania	-0.36	-0.45	0.09
Gran Bretaña	0.68	0.71	-0.03
Francia	-0.07	-0.17	0.10
Italia	1.05	1.06	-0.01
España	0.27	0.26	0.01
Holanda	-0.24	-0.31	0.07
Portugal	0.21	0.20	0.01
Grecia	1.23	1.44	-0.21
Suiza	-0.56	-0.66	0.10

Bosques de Tabachines 44,  
Col. Bosques de las Lomas  
Del. Miguel Hidalgo, México,  
D.F. C.P. 11700



**BURSAMÉTRICA**  
—Servicios de Análisis en Línea—

Documento elaborado por Bursamétrica para la Unión de Crédito para la Contaduría Pública. Bursamétrica no se hace responsable por la interpretación y el uso que se le pueda dar al contenido de este servicio, o a los resultados de las decisiones que deriven de la información aquí vertida. Aún y cuando se tiene un cuidado excesivo en la calidad y en la actualización de los datos estadísticos aquí presentados, y en la selección de las fuentes de información utilizadas y que se consideran como fidedignas, no asumimos responsabilidad alguna sobre dicha información.