



Instituto Mexicano de
Contadores Públicos

Boletín Electrónico · No. 2019 · 116 · Abril 02









ComUniCCo Financiero

Expresión Financiera de la Contaduría Pública

116

Indicadores económicos • Agenda quincenal • Mercado cambiario • Mercado de dinero
Mercado accionario • Bolsas internacionales • Materias primas • Bonos del tesoro y Eurobonos

CONTENIDO

| | Pág. |
|--|------|
|  Indicadores económicos | 3 |
|  Agenda quincenal | 8 |
|  Mercado cambiario | 9 |
|  Mercado de dinero | 9 |
|  Mercado accionario | 10 |
|  Bolsas internacionales | 15 |
|  Materias primas | 15 |
|  Bonos del tesoro y Eurobonos | 16 |

INDICADORES ECONÓMICOS

ESTADOS UNIDOS

El **Comité de la Reserva Federal** decidió por unanimidad mantener el rango objetivo para la tasa de fondos federales en 2.25%- 2.50% en su reunión de Política Monetaria de los días 19 y 20 de marzo. El Comité sigue considerando la expansión sostenida de la actividad económica, las fuertes condiciones del mercado laboral y la inflación cerca del objetivo simétrico del 2 por ciento, como los resultados más probables. A la luz de los desarrollos económicos y financieros globales y las presiones inflacionarias, dijo que tendrá paciencia para determinar qué ajustes futuros en el rango objetivo para la tasa de fondos federales pueden ser apropiados para respaldar estos resultados. Pero en un movimiento inesperado, también señaló que no habría alzas en las tasas para 2019. Los miembros del Comité redujeron la mediana de su previsión de 2019 para las tasas de interés a 2.4% desde una estimación previa del 2.9%, insinuando que no habrá alzas de tasas para 2019. Además, indicó que detendría su programa de reducción de hoja de balance en septiembre, en medio de preocupaciones sobre la desaceleración del crecimiento tanto en el país como en el extranjero.

Las **ventas de casas** existentes se recuperaron fuertemente en febrero, experimentando la mayor ganancia mes a mes desde diciembre de 2015. La Asociación de Agentes Inmobiliarios (NAR) informó que las ventas subieron 11.8% en febrero desde el mes previo a una tasa anual ajustada de 5.51 millones de unidades.



| Indicador | Anterior | Actual | Variación |
|-------------------------------|----------|----------|-----------------|
| Balanza comercial (ene) | -59,900 | -51,100 | 8,800 mdd |
| Confianza del consumidor, | | | |
| Conference Board (mar) | 131.40 | 124.10 | -7.30 pts |
| Cuenta corriente (prel. 4T18) | -126,600 | -134,400 | -7,800 mdd |
| Cuentas públicas (feb)* | -215,239 | -233,978 | -18,739 mdd |
| Gasto del consumidor (ene) | -0.60% | 0.10% | 0.70% |
| Indicador líder, Conference | | | |
| Board (feb) | 0.00% | 0.20% | 0.20% |
| Ingreso del consumidor (feb) | -0.10% | 0.20% | 0.30% |
| Inicios de construcción de | | | |
| viviendas (feb) | 11.70% | -8.70% | -20.40% anual |
| Manufactura Filadelfia (mar) | -4.10 | 13.70 | 17.80 pts |
| Pedidos de fábrica (ene) | 0.10% | 0.10% | 0.00% |
| PMI Chicago (mar) | 64.70 | 58.70 | -6.00 pts |
| Producto Interno Bruto (4T18) | 3.40% | 2.20% | -1.20% |
| Solicitudes de desempleo | 229,000 | 221,000 | -8,000 plazas |
| Venta de casas nuevas (feb) | 636,000 | 667,000 | 31,000 unidades |

* Periodo anterior: feb 18

ZONA EURO

El Banco Central Europeo, en su boletín informativo del mes, dijo que con base en la evaluación de la perspectiva económica y de la inflación de la zona del euro el Consejo de Gobierno del Banco Central Europeo ajusta su **previsión sobre las tasas claves de interés**, y que éstas "permanecerán en sus niveles actuales por lo menos hasta finales de 2019, y en cualquier caso por el tiempo que sea necesario para asegurar la continua convergencia de la inflación hasta niveles que sean menores, pero cercanos, al 2% a mediano plazo". También, el Consejo reiteró su previsión relacionada con las reinversiones del Banco Central y decidió iniciar una nueva serie de operaciones específicas de refinanciamiento (TLTRO-III), además de seguir realizando todas las operaciones crediticias como procedimientos de oferta a tasa fija con asignación total de fondos por lo menos hasta el final del mantenimiento de la reserva a partir de marzo de 2021.

| Indicador | Anterior | Actual | Variación |
|---------------------------|----------|--------|-------------|
| Balanza comercial (ene)* | 3,100 | 1,500 | -1,600 mde |
| Confianza económica (mar) | 106.20 | 105.50 | -0.70 pts |
| Oferta monetaria M3 (feb) | 3.80% | 4.30% | 0.50% anual |
| PMI Manufactura (mar) | 49.40 | 47.70 | -1.70 pts |

* Periodo anterior: ene 18

REINO UNIDO

La situación de las **finanzas públicas** del país fue mejor en febrero. Datos de la Oficina Nacional de Estadística (ONS) informaron que el endeudamiento neto del sector público, excluyendo los bancos del sector público, fue de 200 millones de libras esterlinas, 1,000 millones menos que en el mismo mes del año pasado.

El **Banco de Inglaterra** dejó sin cambio su tasa de interés clave en 0.75%, como lo esperaba el mercado, así como las compras de bonos en GBP 10 mil millones y las compras de bonos gubernamentales en GBP 435 mil millones. “El MPC consideró en la reunión de este mes que la postura actual de la política monetaria era apropiada”, y reiteró que puede ser necesario un mayor ajuste de la política a un ritmo gradual si la economía se expande en línea con las proyecciones. Sería apropiado un endurecimiento continuo de la política monetaria durante el período de pronóstico, a un ritmo gradual y en un grado limitado, para devolver la inflación de forma sostenible al objetivo del 2 por ciento en un horizonte convencional”, agregó. El banco central pronosticó un crecimiento económico de 0.3% para el primer trimestre.

Los líderes de la Unión Europea decidieron otorgar una **prórroga en la fecha del “brexit”** que contempla dos escenarios en función de si la Cámara de los Comunes aprueba o no la semana próxima el acuerdo de salida pactado entre Londres y Bruselas, que los parlamentarios británicos ya han rechazado dos veces. Si el Parlamento de Westminster ratifica la semana próxima el pacto de retirada, el “brexit” se retrasará hasta el 22 de mayo para que el Reino Unido tenga tiempo de aprobar toda la legislación asociada a su salida ordenada del club comunitario. En el caso de que la Cámara de los Comunes no apruebe el acuerdo la semana que viene, el “brexit” se pospondrá hasta el 12 de abril, y el Reino Unido tendrá hasta ese día para comunicar a Bruselas cómo desea proceder.

La **tasa de desempleo** bajó en el trimestre a enero a 3.9% desde el 4.0% del periodo previo, y no ha sido tan baja desde el trimestre a enero de 1975, dijo la Oficina Nacional de Estadística.

La Sociedad de Fabricantes y Comerciantes de Au-

tomóviles de Reino Unido (SMMT, por sus siglas en inglés) ha advertido que **un Brexit sin acuerdo tendrá un efecto “devastador”** sobre la industria de automoción británica y sobre los miles de empleos que sostiene. De hecho, la SMMT ha subrayado que el sector del automóvil del país experimentará el mayor movimiento sísmico de su historia, con la imposición de miles de millones de libras en aranceles y la interrupción de las cadenas de suministro y producción, mientras distintas firmas ya han anunciado recortes en su plantilla de personal.

Theresa May ha perdido por tercera vez la votación del acuerdo del Brexit en Westminster. Por 344 votos en contra y 286 a favor, y pese al apoyo de última hora del pelotón de euroescépticos de su propio partido, la ‘premier’ encajó una nueva y severa derrota en el Parlamento que deja pendiente de un hilo su futuro político. La líder conservadora se ha quedado prácticamente sin opciones para preservar su acuerdo, salvo que decida volver a someterlo a votación con el compromiso de celebrar un segundo referéndum, tal y como reclaman los laboristas. De lo contrario, el país se puede ver abocado a la opción extrema de un ‘no deal’ el próximo 12 de abril (la fecha fijada para el Brexit por la UE si el acuerdo no era aprobado) o a la petición de una prórroga de al menos un año para resolver el “impasse” político, lo que obligaría al Reino Unido a participar en las elecciones europeas de mayo.

| Indicador | Anterior | Actual | Variación |
|-----------------------------|----------|--------|--------------|
| Precios al consumidor (feb) | 1.80% | 1.90% | 0.10% anual |
| Ventas minoristas (feb) | 4.10% | 4.00% | -0.10% anual |

CHINA

La **inversión directa no financiera** de China en el exterior de 1,416 compañías extranjeras en 138 países y regiones sumó 15,660 millones de dólares en los primeros dos meses.

La **tasa de Oferta Interbancaria** de Shanghai (Shibor), la de referencia a un día para medir el costo al que los bancos chinos se prestan capital mutuamente, subió 4.80 puntos básicos el miércoles hasta el 2.714 por ciento. El Shibor para préstamos a una semana aumentó 1.80 puntos básicos al 2.711 por ciento. La tasa a un mes subió 2.30 puntos básicos hasta el 2.875 por ciento. La tasa a nueve meses ascendió 0.20 puntos básicos hasta 2.962 por ciento.

China implementará una serie de **medidas para reducir**

las tasas del impuesto al valor agregado (IVA) y se asegurará de que la carga tributaria de todas las industrias sólo disminuya y no aumente. El Informe sobre la labor del Gobierno de este año estableció el plan para recortes fiscales a mayor escala, incluyendo reducir el IVA en las manufacturas y otras industrias de 16 a 13 por ciento, y el IVA en transporte, construcción y otras industrias de 10 a 9 por ciento. Las medidas serán promulgadas el 1 de abril.

El Ministerio de Comercio de China anunció la imposición de **medidas antidumping** a varios productos de acero importados de la Unión Europea, Japón, Corea del Sur e Indonesia. A través de un comunicado publicado en su página web, el organismo explicó que los productos afectados por las “medidas antidumping temporales” son las palanquillas de acero inoxidable importadas y los laminados en caliente/rollos de acero inoxidable. Las medidas entrarán en vigor a partir del 23 de marzo, y quienes importan estos productos tendrán que pagar depósitos de entre el 18.1% y el 103.1%.

El viceprimer ministro chino, Hu Chunhua, afirmó que el gigante asiático seguirá con su política de **“aranceles 0”** para las importaciones de países en vías de desarrollo como muestra de que “China está abriendo sus puertas al mundo”. Además garantizó que seguirán “expandiendo” sus inversiones hacia los “países hermanos” y favoreciendo la proyección de empresas chinas hacia mercados en desarrollo.

Los **beneficios de las empresas industriales** con ingresos anuales superiores a los 20 millones de yuanes (unos 2.98 millones de dólares) cayeron 14% interanual en el período enero-febrero de este año a 708,010 millones de yuanes, informó el Buró Nacional de Estadísticas.

Representantes de los gobiernos de China y Estados Unidos terminaron este viernes en Pekín una nueva ronda de **“negociaciones comerciales constructivas”**, que está previsto continúen la semana que viene en Washington con la visita de una delegación china. Aunque en otras ocasiones los negociadores han aportado detalles o publicado comunicados de prensa sobre estos encuentros para zanjar la guerra

comercial que mantienen las dos mayores economías del planeta, en esta ocasión no ha trascendido más información.

JAPÓN

La **balanza comercial registró** en febrero un superávit de 339,002 millones de yenes, dijo el Ministerio de Finanzas. Esto siguió un déficit de 1.415 billones de yenes en enero.

Japón aprobó un **presupuesto récord** de 101,460 millones de yenes (unos 815,000 millones de euros), con nuevo aumento en las partidas social y de Defensa, y enfocado a paliar efectos adversos de la próxima subida del IVA. El presupuesto para el nuevo ejercicio fiscal japonés, que comenzará el 1 de abril, es 3.8% mayor al de 2018 y supera por primera vez los 100 mil millones de yenes de base (sin contar las partidas suplementarias elaboradas por el Ejecutivo a lo largo del año para cubrir gastos adicionales). La partida central del presupuesto aprobado, es un paquete de estímulo de 2,030 millones de yenes (unos 16,300 millones de euros) orientado a respaldar la demanda interna tras la subida del impuesto al consumo (IVA) desde el 8% al 10% prevista para entrar en vigor en octubre.

| Indicador | Anterior | Actual | Variación |
|-----------------------------|----------|--------|--------------|
| PMI Manufactura (mar) | 48.90 | 48.90 | 0.00 pts |
| Precios al consumidor (feb) | 0.30% | 0.20% | -0.10% anual |
| Precios al productor (feb) | 1.00% | 1.10% | 0.10% anual |
| Producción industrial (feb) | 0.30% | -1.00% | -1.30% anual |
| Tasa de desempleo (feb) | 2.50% | 2.30% | -0.20% |
| Ventas minoristas (feb) | -0.60% | 0.40% | 1.00% anual |

BRASIL

El **Banco Central** dejó sin cambios su tasa de interés de referencia en un mínimo récord de 6.50 por ciento, como se esperaba. La decisión fue unánime en la primera reunión de política monetaria presidida por el nuevo jefe del organismo, Roberto Campos Neto. El Banco apuntó que los recientes datos económicos habían sido más débiles que lo esperado y los riesgos para la inflación ya no estaban sesgados al alza.

La Cámara Diputados de Brasil aprobó un **proyecto de ley que permite la propiedad extranjera total de las**

aerolíneas locales, otro paso para confirmar un decreto temporal firmado el año pasado por el presidente Michel Temer. El proyecto ahora pasará al Senado. Anteriormente, los inversionistas extranjeros podían mantener un máximo de sólo 20 por ciento en las aerolíneas brasileñas. El cambio se considera importante para atraer nuevas inversiones hacia las empresas locales.

La cuenta corriente registró un déficit de 1,134 millones de dólares en febrero y sumó 12 meses consecutivos de saldos negativos que corresponden al 0.74 por ciento de su Producto Interno Bruto, indicó el Banco Central. En febrero, la inversión extranjera directa (IED) alcanzó 8,400 millones de dólares

El Gobierno central registró en febrero un déficit primario de 18,300 millones de reales (4,640 millones de dólares), dijo el Tesoro, dentro del cual los gastos de la seguridad social nuevamente fueron el mayor lastre de las finanzas públicas.

| Indicador | Anterior | Actual | Variación |
|--|----------|--------|-------------|
| Índice de la actividad económica (ene) | 0.20% | -0.41% | -0.61% |
| Precios al consumidor (1a. Qna. Mar) | 3.73% | 4.18% | 0.45% anual |
| Tasa de desempleo (dic-feb)* | 11.60% | 12.40% | 0.80% anual |

* Periodo anterior: seot-nov

CHILE

El **Producto Interno Bruto (PIB)** anotó un crecimiento interanual del 3.6% en el 4T-2018, con lo que la economía se expandió 4.0% todo el año, informó el Banco Central.

| Indicador | Anterior | Actual | Variación |
|------------------------------|----------|--------|-----------|
| Tasa de desempleo (dic-feb)* | 6.80% | 6.70% | -0.10% |

* Periodo anterior: seot-nov

ARGENTINA

El **Producto Interno Bruto (PIB)** cayó un fuerte 6.2% en el 4T-2018, desde igual período del año previo, en tanto que en todo el 2018 cayó 2.5%, informó el Instituto Nacional de Estadística y Censos (INDEC).

Argentina y México prorrogaron el sistema de cupos de importación de autos hasta 2022. El nuevo entendimiento reemplaza al Protocolo V del Acuerdo de Complementación Económica ACE-55, que establecía a partir del 20 de marzo el libre comercio entre México y Argentina y el resto de los países del Mercosur. A partir de esa fecha podrán venderse sin arancel vehículos por un monto de \$USD 701 millones durante este año, que pasarán a \$USD 737 millones en 2020 y \$USD 774 millones al año siguiente. Estos porcentajes representan una mejora del 10% respecto del cupo actual este año y del 5% a partir de 2020.

La **deuda externa** aumentó 18% durante 2018 y cerró el año en 277,921 millones de dólares, según el último informe sobre Balanza de Pagos divulgado por el Instituto Nacional de Estadística y Censos (INDEC).

El **Estimador Mensual de la Actividad Económica (EMAE)** cayó 5.7 por ciento interanual en enero, con lo que acumula diez meses consecutivos con resultado negativo, dijo el ente oficial de estadísticas INDEC. El EMAE aumentó 0.6 por ciento respecto al mes previo en la medición desestacionalizada. La actividad económica cayó 2.6% en 2018, en medio de una fuerte recesión con alta inflación que golpea al país.

La segunda semana de abril llegará **el cuarto desembolso del Fondo Monetario Internacional** por US\$ 10,870 millones, como parte del préstamo stand-by a Argentina a tres años. Tras la reunión del Directorio Ejecutivo del organismo, liderado por Christine Lagarde, fechada para el 5 de abril, se habilitará el envío del dinero, una vez que el Board apruebe la tercera revisión. De esta manera, si todo sale como en los anteriores envíos de dinero desde el organismo, el martes 9 de abril los fondos deberían llegar a las arcas del Tesoro, puntualmente, a la cuenta que el Gobierno tiene dentro del Banco Central.

| Indicador | Anterior | Actual | Variación |
|--------------------------|----------|---------|-----------|
| Cuenta corriente (2018) | -31,598 | -28,003 | 3,595 mdd |
| Tasa de desempleo (4T18) | 9.00% | 9.10% | 0.10% |

MÉXICO

La **agencia calificadora Fitch Ratings** redujo su proyección de crecimiento económico para México en 2019 a 1.6 por ciento desde el 2.1 por ciento previo, en su más reciente informe de perspectivas globales. “La economía de México se desaceleró drásticamente en el 4T18 (cuarto trimestre) y la debilidad de los datos se mantuvo en 2019, lo que nos lleva a reducir nuestro pronóstico de crecimiento, dijo Fitch en el informe. La caída sostenida de la producción de petróleo que Fitch prevé continuará durante los próximos dos o tres años, es la principal debilidad por el lado de la oferta. En términos de demanda, la agencia mencionó la confianza empresarial que sufre por la incertidumbre política generada por el nuevo gobierno, así como un debilitado gasto del consumidor.

El subsecretario de Hacienda de México, Arturo Herrera, dijo que el gobierno podría utilizar parte de los cuantiosos recursos de un **fondo de estabilización de ingresos públicos para pagar algunos vencimientos de deuda de la estatal Pemex**. Herrera, desde la convención bancaria en Acapulco, dijo que el fondo de estabilización cuenta con 290,000 millones de pesos (15,380 millones de dólares). Anticipó que en dos o tres semanas el Gobierno espera hacer anuncios sobre la reestructura del fondo de estabilización.

Durante el periodo enero-febrero de 2019, el **balance público** presentó un déficit de 27,600 millones de pesos, menor a los 89,100 programados. Asimismo, se registró un superávit primario de 57,700 millones de pesos que es superior a los 12,400 millones programados. El gasto presupuestario en enero-febrero cayó 7.7% anual, derivado de la disminución de 5.5% real en el gasto programable y de una baja de 12.7% real en el no programable. Los ingresos presupuestarios del Gobierno Federal aumentaron 1.9% real anual y fueron mayores al programa en 8,600 millones de pesos. Los ingresos presupuestarios totales del Sector Público, incluyendo Pemex, CFE y organismos de control presupuestario directo, disminuyeron 3.9% real anual y fueron inferiores al programa en 31,100 millones de pesos, principalmente por el efecto de un menor precio y producción del petróleo. A febrero de 2019, el Saldo Histórico de los Requerimientos Financieros del Sector

Público (SHRFSP), ascendió a 10 billones 499.2 mil millones de pesos. La deuda neta del Sector Público se situó en 10 billones 815.7 mil millones de pesos, y la deuda neta del Gobierno Federal se ubicó en 8 billones 40.7 mil millones de pesos. Estos niveles son consistentes con los techos de endeudamiento aprobados por el H. Congreso de la Unión para 2019, informó la Secretaria de Hacienda y Crédito Público.

La junta de gobierno de **Banco de México** cumplió con lo esperado, al mantener su tasa de interés de referencia en un nivel de 8.25% en su reunión de Política Monetaria del 28 de Marzo. “Considerando que la evolución reciente de la inflación y de sus principales determinantes no presentan cambios significativos respecto a las trayectorias previas, que la posición cíclica de la economía ha mostrado cierto relajamiento, y que la postura de política monetaria actual es congruente con la convergencia de la inflación a su meta, la Junta de Gobierno ha decidido por unanimidad mantener el objetivo para la tasa de interés”, dijo el Banco Central, en su comunicado. Aún “persiste un balance de riesgos al alza para la inflación respecto a su pronóstico, en un entorno de marcada incertidumbre”. El Banco estimó que algunos riesgos potenciales que podrían presionar a la alza la inflación son la posibilidad de que la cotización de la moneda nacional se vea presionada por factores externos o internos, algunas presiones en los precios de los energéticos o de los productos agropecuarios, el caso de que se deterioren las finanzas públicas, una revisión salarial o un mayor escalamiento de las medidas proteccionistas y compensatorias a nivel global. Señaló que la actividad económica en el país mantiene un sesgo a la baja y continuó desacelerándose a inicios de este año, mientras que los mercados financieros locales han observado un buen desempeño.

| Indicador | Anterior | Actual | Variación |
|--|----------|--------|------------------|
| Balanza comercial (feb)* | 930 | 1,222 | 292 mdd |
| Crédito bancario (feb) | 5.50% | 6.10% | 0.60% real anual |
| Indicador Global de la Actividad Económica (ene) | 0.20% | 1.20% | 1.00% real anual |
| Inflación general (1a. qna. mar) | 3.94% | 3.95% | 0.01% real |
| Inflación subyacente (1a. qna. mar) | 3.54% | 3.51% | -0.03% anual |
| Oferta agregada (2018) | 3.40% | 3.10% | -0.30% anual |
| Sector construcción (ene) | -6.20% | -2.50% | 3.70% real anual |
| Tasa de desempleo (feb) | 3.50% | 3.40% | -0.10% |
| Ventas minoristas (ene) | -0.70% | 1.30% | 2.00% anual |

* Periodo anterior: feb 18

AGENDA QUINCENAL

MÉXICO
DEL 18 AL 29 DE MARZO DE 2019
 TIEMPO CENTRAL DE MÉXICO

| Lunes 01 | Pronóstico | Actual |
|---|------------|--------|
| 12h00 Indicadores IMEF. Marzo (Pts) | | |
| Manufactura | 53.60 | 54.27 |
| No Manufactura | 51.00 | 50.75 |
| 12h00 Remesas Familiares. Febrero (Mdd) | 2,300 | 2,415 |
| Martes 02 | Pronóstico | Actual |
| 9h00 Reservas Internacionales | | |
| 11h30 Subasta de Val. Gubernamentales 14* | | |
| Jueves 04 | Pronóstico | Actual |
| 8h00 Confianza del Consumidor. Marzo. SD** | 120.20 | 119.90 |
| Viernes 05 | Pronóstico | Actual |
| 12h00 Confianza Económica de los Contadores Públicos. Marzo | | |
| Lunes 08 | Pronóstico | Actual |
| 8h00 Consumo Privado en el Mercado Interior. Enero (%) SD** | 1.40 | 0.60 |
| 8h00 Inversión Fija Bruta. Enero. (%) SD** | -3.30 | -6.41 |
| Martes 09 | Pronóstico | Actual |
| 8h00 Inflación. Marzo General (Anual 4.04%) | 0.42 | -0.03 |
| Subyacente (Anual 3.50%) | 0.34 | 0.46 |
| 9h00 Reservas Internacionales | | |
| 11h30 Subasta de Val. Gubernamentales 15* | | |
| Miércoles 10 | Pronóstico | Actual |
| 12h00 Índice Bursamétrica de la Economía de México (IBEM) | | |
| Jueves 11 | Pronóstico | Actual |
| 8h00 Actividad Industrial. Febrero (%) SD** | 0.30 | 0.60 |
| 9h00 Minuta del Banco de México | | |

* Subasta BPA's 03 y 10 de abril de 2019
 ** Serie desestacionalizada

ESTADOS UNIDOS
DEL 18 AL 29 DE MARZO DE 2019
 TIEMPO CENTRAL DE MÉXICO

| Lunes 01 | Pronóstico | Actual |
|--|------------|----------|
| 6h30 Ventas al Menudeo. Febrero (%) | 0.40 | -1.61 |
| 8h00 Inventarios de Negocios. Enero (%) | 0.20 | 0.63 |
| 8h00 ISM Manufactura. Marzo (Pts) | 55.00 | 56.60 |
| 8h00 Gasto en Construcción. Febrero (%) | -0.28 | 1.31 |
| Martes 02 | Pronóstico | Actual |
| 6h30 Pedidos de Bienes Duraderos. Febrero (%) | -1.10 | 0.40 |
| Miércoles 03 | Pronóstico | Actual |
| 6h15 ADP- Informe de Empleo. Marzo (Miles de Plazas) | 168 | 183 |
| 8h00 ISM No Manufactura. Marzo (Pts) | 57.60 | 59.70 |
| 8h30 Inventarios de Energía | | |
| Jueves 04 | Pronóstico | Actual |
| 6h30 Solicitudes de Desempleo | | |
| Viernes 05 | Pronóstico | Actual |
| 6h30 Nómina No Agrícola. Marzo (Miles de Plazas) | 173 | 20 |
| 6h30 Tasa de Desempleo. Marzo (%) | 3.90 | 3.80 |
| 13h00 Crédito al Consumidor. Febrero (%) | 0.40 | 0.42 |
| Lunes 08 | Pronóstico | Actual |
| 9h00 Pedidos de Fábrica. Febrero (%) | -0.30 | 0.07 |
| Miércoles 10 | Pronóstico | Actual |
| 7h30 Precios al Consumidor. Marzo (%) | 0.20 | 0.20 |
| 7h30 Precios al Consumidor. Core. Marzo (%) | 0.20 | 0.10 |
| 9h30 Inventarios de Energía | | |
| 13h00 Minutas de la FED | | |
| 13h00 Finanzas Públicas. Febrero Mdd) | -225,000 | -233,978 |
| Jueves 11 | Pronóstico | Actual |
| 7h30 Solicitudes de Desempleo | | |
| 7h30 Precios Productor. Marzo (%) | 0.20 | 0.10 |
| Viernes 12 | Pronóstico | Actual |
| 7h30 Índice de Precios de Importación. Marzo (%) | 0.20 | 0.60 |
| 9h00 Sentimiento del Consumidor. Prel. Abril (Pts) | 96.20 | 98.40 |

MERCADO CAMBIARIO

MÉXICO

| Fecha | Dólar | Euro | Yen | Libra | Yuan | Oro | Peso |
|--------|-------|------|--------|-------|------|----------|-------|
| 18-mar | 96.52 | 1.13 | 111.42 | 1.33 | 6.71 | 1,301.50 | 19.06 |
| 19-mar | 96.38 | 1.14 | 111.39 | 1.33 | 6.71 | 1,306.50 | 19.02 |
| 20-mar | 95.95 | 1.14 | 110.71 | 1.32 | 6.69 | 1,313.40 | 18.83 |
| 21-mar | 96.40 | 1.14 | 110.82 | 1.31 | 6.70 | 1,308.80 | 18.89 |
| 22-mar | 96.65 | 1.13 | 109.96 | 1.32 | 6.72 | 1,319.30 | 19.10 |
| 25-mar | 96.57 | 1.13 | 109.97 | 1.32 | 6.71 | 1,329.00 | 19.05 |
| 26-mar | 96.83 | 1.13 | 110.56 | 1.32 | 6.72 | 1,321.40 | 19.10 |
| 27-mar | 96.91 | 1.12 | 110.51 | 1.32 | 6.73 | 1,315.10 | 19.31 |
| 28-mar | 97.23 | 1.12 | 110.67 | 1.30 | 6.74 | 1,295.00 | 19.35 |
| 29-mar | 97.26 | 1.12 | 110.82 | 1.30 | 6.71 | 1,297.00 | 19.41 |

TIPO DE CAMBIO FIX

Calculado por Banxico, para solventar obligaciones denominadas en moneda extranjera pagaderas en México en valor 24 horas para el 29 de marzo se ubicó en **\$19.3779 pesos por dólar**, 24 centavos más que lo visto el 22 de marzo.

MERCADO DE DINERO

BASE MONETARIA

Al 22 de marzo, la base monetaria cayó en 18,249 millones de pesos (mdp) a **1,562,610 mdp**, después de haber incrementado en la semana anterior.

RESERVAS INTERNACIONALES

En la semana finalizada del 22 de marzo, las reservas internacionales se elevaron 431 millones de dólares (mdd) a **176,476 mdd** para hilar tres semanas consecutivas al alza. El incremento por 431 mdd fue resultado principalmente de una variación en la valuación de los activos internacionales de Banco de México.

Respecto al cierre de 2018, la reserva internacional creció 1,683 mdd.

MERCADO PRIMARIO

TIIE/UDIS

| Fecha | TIIE 28D | TIIE 91D | UDIS |
|--------|----------|----------|----------|
| 18-mar | 8.5150 | 8.5175 | 6.250616 |
| 19-mar | 8.5137 | 8.5190 | 6.251186 |
| 20-mar | 8.5175 | 8.5224 | 6.251756 |
| 21-mar | 8.5112 | 8.5187 | 6.252326 |
| 22-mar | 8.5125 | 8.5175 | 6.252896 |
| 25-mar | 8.5138 | 8.5198 | 6.254607 |
| 26-mar | 8.5137 | 8.4950 | 6.255610 |
| 27-mar | 8.5100 | 8.5040 | 6.256613 |
| 28-mar | 8.5099 | 8.4975 | 6.257617 |
| 29-mar | 8.5150 | 8.4900 | 6.258620 |

EMBI

| País | 29-mar | 15-mar | Var |
|--------|--------|--------|--------|
| México | 204 | 208 | -1.92% |
| Brasil | 258 | 246 | 4.88% |

SUBASTA 12-2019

| Título | Actual | Anterior | Var pts | Solicitado mdp | Colocado mdp | Sobredemanda |
|------------|--------|----------|---------|----------------|--------------|--------------|
| CETES 27d | 8.15 | 8.09 | 0.06 | 11,501 | 5,000 | 2.30 |
| CETES 91d | 8.09 | 8.11 | -0.02 | 21,468 | 5,000 | 4.29 |
| CETES 175d | 8.19 | 8.23 | -0.04 | 29,040 | 10,500 | 2.77 |
| BONOS 5A | 7.92 | 7.95 | -0.03 | 18,620 | 9,700 | 1.92 |
| UDIBONOS | | | | | | |
| 10A* | 4.00 | 4.11 | -0.11 | 1,647 | 800 | 2.06 |
| BPAG28 | 0.110 | 0.112 | 0.00 | 9,790 | 1,700 | 5.76 |
| BPAG91 | 0.170 | 0.182 | -0.01 | 11,940 | 1,700 | 7.02 |
| BPA182 | 0.121 | 0.123 | 0.00 | 8,280 | 1,000 | 8.28 |

* UDIS

SUBASTA 13-2019

| Título | Actual | Anterior | Var pts | Solicitado mdp | Colocado mdp | Sobredemanda |
|---------------|--------|----------|---------|----------------|--------------|--------------|
| CETES 28d | 7.85 | 8.15 | -0.30 | 18,039 | 5,000 | 3.61 |
| CETES 91d | 8.07 | 8.09 | -0.02 | 15,002 | 5,000 | 3.00 |
| CETES 182d | 8.15 | 8.19 | -0.04 | 24,064 | 10,500 | 2.29 |
| CETES 336d | 8.05 | 8.20 | -0.15 | 41,319 | 13,000 | 3.18 |
| BONDES D 5A | 0.14 | 0.14 | 0.00 | 20,800 | 5,500 | 3.78 |
| BONOS 10A | 8.01 | 8.49 | -0.48 | 16,067 | 10,200 | 1.58 |
| UDIBONOS 30A* | 4.10 | 4.38 | -0.28 | 793 | 450 | 1.76 |
| BPAG28 | 0.108 | 0.110 | 0.00 | 7,740 | 1,700 | 4.55 |
| BPAG91 | 0.155 | 0.170 | -0.02 | 9,070 | 1,700 | 5.34 |
| BPA182 | 0.118 | 0.121 | 0.00 | 7,200 | 1,000 | 7.20 |

* UDIS

MERCADO SECUNDARIO

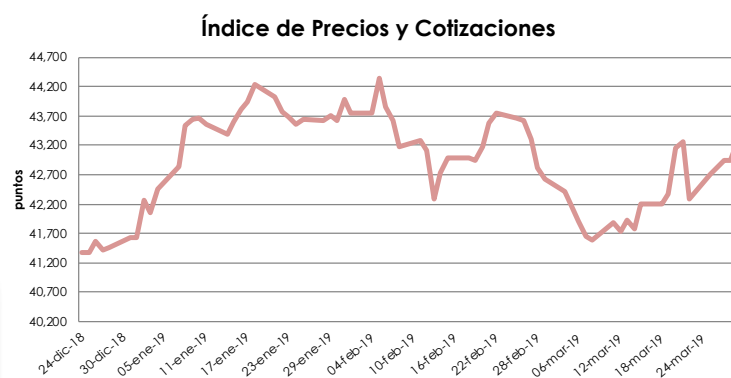
| Cetes | 1 | 28 | 91 | 182 | 364 |
|--------|------|------|------|------|------|
| 18-mar | 8.25 | 8.09 | 8.11 | 8.19 | 8.18 |
| 19-mar | 8.21 | 8.15 | 8.09 | 8.19 | 8.17 |
| 20-mar | 8.26 | 8.12 | 8.09 | 8.15 | 8.17 |
| 21-mar | 8.24 | 8.12 | 8.08 | 8.14 | 8.14 |
| 22-mar | 8.25 | 8.09 | 8.07 | 8.13 | 8.10 |
| 25-mar | 8.24 | 8.09 | 8.07 | 8.07 | 8.08 |
| 26-mar | 8.25 | 7.85 | 8.07 | 8.15 | 8.05 |
| 27-mar | 8.26 | 7.85 | 8.04 | 8.06 | 8.05 |
| 28-mar | 8.26 | 7.75 | 8.07 | 8.12 | 8.12 |
| 29-mar | 8.28 | 8.02 | 8.09 | 8.14 | 8.15 |

| Bonos | dic-21 3A | dic-23 5A | may-29 10A | nov-38 20A | nov-47 30A |
|--------|-----------|-----------|------------|------------|------------|
| 18-mar | 7.92 | 7.95 | 8.08 | 8.50 | 8.53 |
| 19-mar | 7.91 | 7.94 | 8.12 | 8.53 | 8.57 |
| 20-mar | 7.82 | 7.84 | 8.03 | 8.47 | 8.49 |
| 21-mar | 7.80 | 7.81 | 8.01 | 8.42 | 8.46 |
| 22-mar | 7.75 | 7.75 | 7.96 | 8.37 | 8.42 |
| 25-mar | 7.69 | 7.70 | 7.91 | 8.30 | 8.35 |
| 26-mar | 7.73 | 7.75 | 8.00 | 8.35 | 8.41 |
| 27-mar | 7.75 | 7.81 | 8.03 | 8.40 | 8.46 |
| 28-mar | 7.78 | 7.85 | 8.08 | 8.42 | 8.46 |
| 29-mar | 7.81 | 7.85 | 8.09 | 8.42 | 8.46 |

| Udibonos | U1 | U10 | U30 |
|----------|------|------|------|
| 18-mar | 4.02 | 4.00 | 4.14 |
| 19-mar | 4.02 | 4.00 | 4.15 |
| 20-mar | 3.98 | 3.94 | 4.10 |
| 21-mar | 3.94 | 3.90 | 4.05 |
| 22-mar | 3.93 | 3.89 | 4.04 |
| 25-mar | 3.92 | 3.85 | 4.03 |
| 26-mar | 3.90 | 3.88 | 4.10 |
| 27-mar | 3.89 | 3.87 | 4.11 |
| 28-mar | 3.97 | 3.90 | 4.12 |
| 29-mar | 3.94 | 3.89 | 4.13 |

MERCADO ACCIONARIO

BOLSA MEXICANA DE VALORES



DEL 18 AL 22 DE MARO DE 2019

El índice S&P/BMV IPC cerró la semana con un alza, favorecida por la decisión de política monetaria de la Reserva Federal que dio la señal de no subir tasas este año y de terminar en septiembre la reducción de la tenencia de Bonos, comentando que será "paciente" en medio de "los acontecimientos económicos y financieros mundiales y la menor presión en la inflación", reflejando las preocupaciones de que el crecimiento económico se está desacelerando, siguiendo datos económicos en Alemania y EEUU, bajo la cautela por la falta de acuerdos entre EEUU y China, y sumado a la incertidumbre por el Brexit.

Principales cambios al alza en la muestra del S&P/BMV IPC en lo que va del 2019 fueron para las acciones de GMEXICO B (25.62%), LALA B (18.07%) y ELEKTRA * (10.18%). Las mayores bajas se registraron en TLEVISA CPO (17.59%), ALSEA * (17.22%) y ALFA A (13.82%).

El Índice S&P/BMV IPC de la Bolsa Mexicana de Valores (BMV) se ubicó en los 42,259.12 puntos, un alza semanal de 0.12%, lo cual representa un alza de 1.49% en lo que va del 2019.

El volumen promedio operado en la semana para el principal indicador de la BMV fue de 186 millones de acciones, por arriba del promedio de 12 meses de 168 millones de títulos negociados.

DEL 25 AL 29 DE MARZO 2019

El índice S&P/BMV IPC cerró la semana con un alza, apoyado en el incremento de los precios del petróleo y el viaje de funcionarios de EEUU a China para tener otra ronda de conversaciones comerciales, aunque será poco probable que se obtengan resultados favorables, aumentando la preocupación por el entorno económico global; tras el informe que exonera a Trump y Rusia sobre las elecciones presidenciales en EEUU y mientras que el Banco de México mantuvo en 8.25% la TIIIE pero no dio señales de bajar la tasa en el transcurso del año.

Principales cambios al alza en la muestra del S&P/BMV IPC en lo que va del 2019 fueron para las acciones de GMEXICO B (31.95%), BOLSA A (19.92%) y LAB B (19.71%).

Las mayores bajas se registraron en ALSEA * (20.49%), TLEVISA CPO (12.87%) y ALFA A (11.76%).

El Índice S&P/BMV IPC de la Bolsa Mexicana de Valores (BMV) se ubicó en los 43,281.28 puntos, un alza semanal de 2.42%, lo cual representa un alza de 3.94% en lo que va del 2019.

El volumen promedio operado en la semana para el principal indicador de la BMV fue de 167 millones de acciones, en línea con el promedio de 12 meses de 167 millones de títulos negociados.

EVENTOS CORPORATIVOS

- América Móvil informó que adquirió el 100% de las operaciones de Nextel en Brasil, por un monto de 905 millones de dólares.
- AeroMéxico analiza si buscará alguna medida para compensar los costos que está generando la suspensión temporal de sus seis unidades Boeing 737 MAX.
- Aleática, así como sus subsidiarias Organización de Proyectos de Infraestructura y Concesionaria Mexiquense, anunciaron que no aplicarán el incremento adicional a la cuota de peaje del Circuito Exterior Mexiquense programado para este año, con el objetivo de apoyar la economía de los usuarios de los vehículos ligeros.
- Fibra Educa anunció la adquisición de un inmueble en Guadalajara, la capital de Jalisco, como parte de su proceso de expansión de portafolio.
- Grupo Traxión invirtió 350 millones de pesos en fortalecer su flotilla de autobuses de pasajeros con unidades impulsadas por gas natural, como parte de su estrategia de consolidación del mercado.
- Cemex acordó vender en 87 millones de euros sus activos de agregados y concreto en el norte y noroeste de Alemania a GP Günter Papenburg, un conglomerado alemán de empresas con intereses en construcción, materias primas y transporte de carga, como parte de su plan de desinversiones.
- Tetra Laval Group dijo que la peruana Tatiana Liceti será la próxima vicepresidenta del negocio

de empaques Tetrapak en Norte, Centro y Sur América a partir del 1 de abril.

- Axtel analiza la posibilidad de participar en la licitación de fibra óptica propiedad de la empresa eléctrica del Estado Comisión Federal de Electricidad.
- Agricultores del estado de Florida respaldaron un proyecto de ley, impulsado por el congresista republicano Vern Buchanan, que busca facilitar el proceso de solicitud de investigaciones anti-dumping contra importaciones mexicanas de productos como el tomate y las fresas.
- Artha Capital anunció una inversión de mil 250 millones de pesos en un complejo de usos mixtos en el puerto de Veracruz.
- Ikea analiza ubicaciones en las principales zonas metropolitanas del país para la instauración de su primera tienda en México, de la mano con su franquiciario, Grupo Ikano.
- Precision Drilling anunció su salida del mercado mexicano tras vender todos sus activos en el país, como parte de una estrategia con la que busca enfocarse en negocios de mayor valor y rendimiento, vendido en 48 millones de dólares de cinco plataformas petroleras y concret.
- Cemex cuenta ya con fecha para alcanzar su anhelada meta de llegar a su objetivo de deuda, un logro que ha ligado a la recuperación de su grado de inversión perdido tras la crisis de 2008.
- Ford Motor confirmó que producirá un modelo SUV, completamente eléctrico en su planta de Cuautitlán en México.
- Cemex acordó la venta, en 180 millones de dólares, de su negocio de cemento blanco a la compañía turca Çimsa Çiment Sanayi Ve Ticaret, como parte de su plan de desinversiones.
- DEA Deutsche Erdoel cerró la compra de la empresa mexicana de exploración y producción de hidrocarburos Sierra Oil & Gas, lo que la posiciona como una de las empresas privadas más relevantes en el sector energético del país.
- Starbucks Corporation anunció que realizará una inversión de 100 millones de dólares en un nuevo fondo que servirá para promover y apoyar start ups en el sector de alimentos y minorista.
- BP anunció la apertura de sus dos primeras gasolineras en el estado de Guerrero, una de las pocas entidades en las que hasta hoy no tenía presencia, a dos años de incursionar en el mercado de venta de combustibles en México.
- Facebook reconoció que almacenó contraseñas de cientos de millones de usuarios en formato legible o no encriptado, lo que implica que cualquier empleado de la empresa con acceso a los archivos pudo consultarlas.
- Corporación Financiera Internacional, mejor conocido como IFC, encabezó un paquete de financiamiento por 160 millones de dólares para Siegfried Rhein.
- Los ex empleados de Compañía Mexicana de Aviación recibirán un pago de 101.5 millones de pesos por la venta de los bienes de la empresa, el tercero de este tipo desde que la aerolínea fue declarada en quiebra, en abril de 2014.
- Servicios Petroleros Oro Negro obtuvo un fallo favorable en la disputa que mantiene con la empresa petrolera estatal Pemex por la terminación de ciertos contratos de arrendamiento de varias plataformas petroleras.
- El Cobro Digital está a unos días de iniciar sus primeras pruebas de cara a su arranque oficial en septiembre, cuando con su puesta en marcha las autoridades esperan poder estimular con ella la inclusión financiera y reducir el uso del efectivo en el país.
- Infraestructura Energética Nova dijo que los contratos que firmó con la empresa estatal Comisión Federal de Electricidad para llevar a cabo la construcción de gasoductos fueron adjudicados en licitaciones públicas bajo el marco de la ley.

- Grupo Industrial Saltillo dijo que la Comisión Federal de Competencia Económica dio ya visto bueno a su plan de vender su negocio de calentadores de agua, Calorex, a la compañía italiana, Ariston Thermo.
- Unifin Financiera recibió la autorización de sus dueños para contratar este año financiamiento a largo plazo por hasta 20 mil millones de pesos.
- Industrias CH dijo que dos filiales lograron un acuerdo laboral con el Sindicato Nacional de Trabajadores Mineros, Metalúrgicos, Siderúrgicos y Similares para poner fin al paro de labores en tres plantas siderúrgicas de Matamoros, en el estado de Tamaulipas, una ciudad que ha enfrentado conflictos laborales en los últimos meses.
- Luis Niño de Rivera asumió formalmente la presidencia de la Asociación de Bancos de México como parte de la renovación bianual que realiza este organismo de su dirigencia.
- Quálitas avanzó en sus intenciones de incursionar en el mercado peruano con la compra de la aseguradora de ese país, HDI Seguros, que anunció en octubre.
- Apple logra la atención mundial cada que presenta un nuevo producto, en los cuales incluye regularmente propuestas innovadoras y cambios relevantes que son parámetro de esa industria, ahora, la compañía aceleró su apuesta por los servicios y contenidos digitales con los que podrá reforzar el ecosistema de productos y otros servicios que ha ido creando a lo largo de los años.
- GMéxico Transportes y Kansas City Southern dijeron por separado, que defenderán sus derechos en caso de que los reguladores decidan imponer medidas para impulsar la competencia en el transporte ferroviario de químicos desde el estado de Veracruz.
- Cámara Nacional de la Industria del Hierro y del Acero reconoció la decisión del gobierno de imponer aranceles temporales a las importaciones

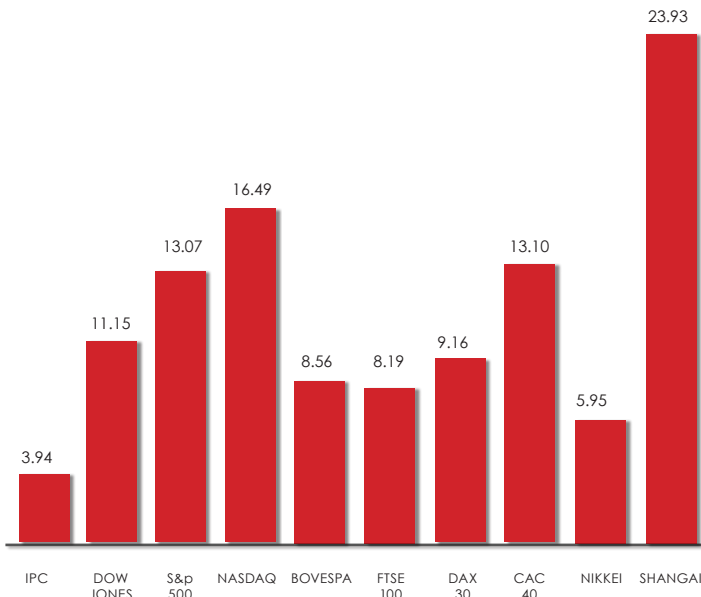
de acero provenientes de países con los que México no tiene acuerdos comerciales.

- BioPappel Scribe y Pondercel lograron que México mantuviera por cinco años más las cuotas a la importación de papel bond procedente de Brasil que impone desde 2013 por prácticas de comercio desleal.
- Fibra Prologis vendió un conjunto de inmuebles de su propiedad en 62 millones de dólares a Finsa Real Estate Management II, subsidiaria del fondo de inversión Walton Street Capital México, como parte de una estrategia para desinvertir en algunos mercados que han disminuido su atractivo para la compañía.
- Grupo Hotelero Santa Fe dijo que Nexxus Capital comenzará a distribuir su interés en la empresa, como parte del proceso natural de salida de la compañía.
- EFM Capital prepara su debut en el mercado de valores mexicano, algo que podría suceder este mismo año. El plan aún no está definido, pero ya hay acercamientos con la BMV y la Biva, las dos operadoras de valores en el país.
- Viva Aerobus anunció la expansión de sus vuelos a Cuba, que inició en enero, con la adición de La Habana y Varadero como nuevos destinos, a los que volará desde tres ciudades de México.
- El presidente de México, AMLO, investigará la planta cervecera que Constellation Brands construye en Mexicali, y que ha enfrentado el rechazo de algunos pobladores que están preocupados por el impacto que su operación generará en la disponibilidad de agua en el estado de Baja California.
- Ferrocarril y Terminal del Valle de México planea ejercer inversiones por 189.2 millones de pesos este año, recursos que destinará principalmente a proyectos de mantenimiento y desarrollo tecnológico.
- El gobierno de México alista una modificación a la norma oficial mexicana que regula el etiquetado de productos de atún, luego de encontrar que algunas empresas omitieron informar a los consumidores la cantidad de soya que contienen sus productos.

- Grupo Vidanta incursionará a partir de este año en un nuevo segmento de negocio: los cruceros de lujo. Vidanta Cruises debutará este otoño con su primer navío Vidanta Elegant, un crucero de 15 mil toneladas y 153 metros de largo con 149 camarotes y suites.
- El empresario mexicano Carlos Slim planea retirarse de la vida empresarial en el transcurso de este sexenio, por lo que ha ofrecido al presidente AMLO apoyar medidas para promover el crecimiento económico y el bienestar de la población.
- JP Morgan Private Bank reestructuró su negocio en México luego de haber registrado una elevada rotación de asesores el año pasado.
- Petróleos Mexicanos logró frenar, al menos momentáneamente, el declive de su producción petrolera durante el segundo mes del año, aunque su horizonte futuro sigue siendo pesimista por sus debilidades financieras.
- Constellation Brands aseguró contar con todos los permisos y licencias que necesita la planta cervecera que construye en Mexicali, Baja California, después de que el presidente de México, AMLO, dijera que investigará su viabilidad.
- Univision Communications llegó a un acuerdo con Dish Network, con el que zanjaron un conflicto de casi un año y que podría ser benéfico para Grupo Televisa.
- GoGold Resources realizó una oferta para adquirir en poco más de 163.5 millones de dólares, a cinco años, 29 concesiones de oro y plata en el estado de Jalisco, como parte de su expansión en el país.
- Quálitas dio a conocer que cerró la compra de su similar peruana HDI Seguros, una adquisición que comenzó a negociar desde mediados de octubre y que le permitirá entrar a su primer mercado sudamericano y uno de los más grandes de América Latina.
- Chevron Combustibles de México planea ampliar su capacidad de distribución y almacenamiento, como parte de sus planes de expansión en las regiones noroeste y Bajío de México.
- Los tres consejeros independientes en funciones de la empresa estatal Petróleos Mexicanos planean dejar sus cargos en los próximos días, por diferencias que tienen con respecto a la estrategia del gobierno de Andrés Manuel López Obrador para conducir el rumbo de la compañía.
- Nexus Capital vendió en 540 millones de pesos su participación de control en Harmon Hall Holding, una cadena de escuelas de inglés con presencia nacional, a Talisis, una subsidiaria de Grupo Topaz.
- Corporación Interamericana de Entretenimiento será la empresa encargada de organizar las próximas seis ediciones del Tianguis Turístico, el mayor evento del sector en México y que está previsto como el principal impulsor de turismo ante la desaparición del Consejo de Promoción Turística de México.
- Grupo AeroMéxico recibió una multa por parte de la Comisión Federal de Competencia Económica por supuestas prácticas monopólicas en las que habría incurrido entre abril de 2008 y febrero de 2010, misma que llevará a tribunales.
- Viva Aerobus inició ya con la compra de turbosina a proveedores privados en algunos de los aeropuertos donde opera, con lo que busca reducir sus gastos en este insumo, que es uno de los principales retos de las aerolíneas en México y a nivel mundial.
- GMéxico Transportes planea realizar inversiones por 660 millones de dólares este año, aproximadamente 68% más a los 392 millones de dólares que previó invertir en 2018.

BOLSAS INTERNACIONALES

VARIACIÓN 2019 (%)



MATERIAS PRIMAS

| PETRÓLEO | 29-mar | 15-mar | Var |
|-----------------|--------|--------|-------|
| Brent | 68.39 | 67.16 | 1.83% |
| WTI | 60.14 | 58.52 | 2.77% |
| Mezcla mexicana | 60.87 | 60.08 | 1.31% |

COBRE

| 29-mar | 15-mar | Var |
|--------|--------|-------|
| 293.60 | 291.90 | 0.58% |

ORO

| 29-mar | 15-mar | Var |
|----------|----------|--------|
| 1,297.00 | 1,302.30 | -0.41% |



BONOS DEL TESORO Y EUROBONOS

BONOS DEL TESORO

| Fecha | T-Bills 3 meses | T-Bills 6 meses | T-Bonds 5 años | T-Bonds 10 años | T-Bonds 30 años |
|--------|--------------------|--------------------|-------------------|--------------------|--------------------|
| 18-mar | 2.45 | 2.51 | 2.42 | 2.61 | 3.02 |
| 19-mar | 2.47 | 2.51 | 2.43 | 2.62 | 3.03 |
| 20-mar | 2.47 | 2.49 | 2.33 | 2.53 | 2.97 |
| 21-mar | 2.47 | 2.49 | 2.34 | 2.54 | 2.97 |
| 22-mar | 2.45 | 2.47 | 2.24 | 2.44 | 2.88 |
| 25-mar | 2.45 | 2.47 | 2.19 | 2.41 | 2.87 |
| 26-mar | 2.47 | 2.48 | 2.21 | 2.43 | 2.88 |
| 27-mar | 2.44 | 2.46 | 2.17 | 2.38 | 2.82 |
| 28-mar | 2.44 | 2.44 | 2.21 | 2.39 | 2.82 |
| 29-mar | 2.40 | 2.44 | 2.24 | 2.41 | 2.82 |

BONOS DE ASIA

| País/Bono 10 años | 15-mar | 01-mar | Var pts |
|----------------------|--------|--------|---------|
| Japón | -0.10 | -0.05 | -0.05 |
| Australia | 1.77 | 1.98 | -0.21 |
| Nueva Zelanda | 1.79 | 2.05 | -0.26 |
| China | 1.34 | 1.63 | -0.29 |
| Singapur | 2.05 | 2.15 | -0.10 |
| Corea del Sur | 1.83 | 1.99 | -0.16 |
| India | 7.35 | 7.30 | 0.05 |

EUROBONOS

| País/Bono 10 años | 15-mar | 01-mar | Var pts |
|----------------------|--------|--------|---------|
| Alemania | -0.07 | 0.08 | -0.15 |
| Gran Bretaña | 0.99 | 1.21 | -0.22 |
| Francia | 0.31 | 0.45 | -0.14 |
| Italia | 2.49 | 2.49 | 0.00 |
| España | 1.09 | 1.18 | -0.09 |
| Holanda | 0.02 | 0.17 | -0.15 |
| Portugal | 1.24 | 1.30 | -0.06 |
| Grecia | 3.72 | 3.78 | -0.06 |
| Suiza | -0.44 | -0.36 | -0.08 |

Bosques de Tabachines 44,
Col. Bosques de las Lomas
Del. Miguel Hidalgo, México,
D.F. C.P. 11700



BURSAMÉTRICA
—Servicios de Análisis en Línea—

Documento elaborado por Bursamétrica para la Unión de Crédito para la Contaduría Pública. Bursamétrica no se hace responsable por la interpretación y el uso que se le pueda dar al contenido de este servicio, o a los resultados de las decisiones que deriven de la información aquí vertida. Aún y cuando se tiene un cuidado excesivo en la calidad y en la actualización de los datos estadísticos aquí presentados, y en la selección de las fuentes de información utilizadas y que se consideran como fidedignas, no asumimos responsabilidad alguna sobre dicha información.