



Instituto Mexicano de  
Contadores Públicos

Boletín Electrónico · No. 2019 · 110 · Enero 08









# ComUniCCo Financiero

Expresión Financiera de la Contaduría Pública

# 110

Indicadores económicos • Agenda quincenal • Mercado cambiario • Mercado de dinero  
Mercado accionario • Bolsas internacionales • Materias primas • Bonos del tesoro y Eurobonos

## CONTENIDO

	Pág.
 Indicadores económicos	3
 Agenda quincenal	6
 Mercado cambiario	7
 Mercado de dinero	7
 Mercado accionario	9
 Bolsas internacionales	11
 Materias primas	11
 Bonos del tesoro y Eurobonos	12

## INDICADORES ECONÓMICOS

## ESTADOS UNIDOS

Indicador	Anterior	Actual	Variación
Confianza del consumidor, Conference Board (dic)	136.40	128.10	-8.30 pts
ISM Manufactura (dic)	59.30	54.10	-5.20 pts
Nómina no agrícola (dic)	176,000	312,000	136,000 plazas
PMI Chicago (dic)	66.40	65.40	-1.00 pts
Solicitudes de desempleo	214,000	231,000	17,000 plazas

## ZONA EURO

Indicador	Anterior	Actual	Variación
PMI Manufactura (dic)	51.80	51.40	-0.40 pts
PMI Servicios (dic)	53.40	51.20	-2.20 pts
Precios al consumidor (prel. dic)	1.90%	1.60%	-0.30% anual

## REINO UNIDO

Indicador	Anterior	Actual	Variación
PMI Manufactura (dic)	53.60	54.20	0.60 pts
PMI Servicios (dic)	50.40	51.20	0.80 pts

## CHINA

La **confianza empresarial** empeoró en el cuarto trimestre en comparación con el anterior, y se ubicó en el nivel más bajo desde el segundo trimestre de 2017. La encuesta del Banco Popular de China mostró que el índice de confianza de los empresarios se ubicó en 67.8% en el 4T-2018, un 3.4% inferior al del 3T.

El Gobierno ha decidido introducir **ajustes a la baja en su política arancelaria** a partir del 1 de enero de 2019 para 706 productos extranjeros, lo que en algunos casos conllevará incluso la aplicación de 'aranceles

cero', con el fin de expandir las importaciones y rebajar los costos institucionales vinculados a las mismas para impulsar así las reformas estructurales del país, anunció el Ministerio de Comercio de China en un comunicado. Asimismo, desde julio del próximo año introducirá la cuarta fase de la reducción de aranceles por 'nación más favorecida' (MFN) sobre un total de 298 productos de tecnologías de la información, mientras que aplicará un arancel cero a todos los productos importados originarios de Hong Kong y Macao. Además, implementará nuevos acuerdos bilaterales o adaptará los existentes para las importaciones procedentes de Nueva Zelanda, Perú, Costa Rica, Suiza, Islandia, Australia, Corea del Sur y Georgia.

China **reducirá los impuestos y tasas en mayor grado** el próximo año, informó el ministro de Hacienda. En 2019 se implementarán recortes de impuestos inclusivos y estructurales, con la prioridad puesta en aliviar la carga de la manufactura, así como de las pequeñas empresas y microempresas, indicó el ministro de Hacienda, Liu Kun, en una conferencia nacional de trabajo fiscal. El gobierno aumentará la eficiencia de la asignación y el uso de los fondos fiscales, optimizará la estructura del gasto y desarrollará plenamente la gestión de la ejecución del presupuesto el próximo año, dijo Liu.

El Banco Popular de China (BPC, central) anunció que recortará en un punto porcentual los **requisitos de coeficiente de caja** - porcentaje de sus fondos que no pueden prestar-. La medida se implementará en dos fases de 50 puntos básicos cada una a lo largo de este mes: la primera el día 15 y la segunda el 25, para inyectar una liquidez de 1.5 billones de yuanes (US\$ 218,506 millones) al mercado. El objetivo de la medida es "reforzar el apoyo a la economía real, optimizar la estructura de liquidez y rebajar el costo de financiamiento para las empresas". El BPC también busca garantizar la liquidez ante el Año Nuevo lunar, una época vacacional donde la demanda de efectivo aumenta.

Indicador	Anterior	Actual	Variación
Beneficios empresas industriales (nov)	3.60%	-1.80%	-5.40% anual
Déficit comercio servicios con el exterior (nov)	-20,600	-20,000	600 mdd
PMI Manufactura (dic)	50.20	49.70	-0.50 pts
PMI Servicios (dic)	53.80	53.90	0.10 pts

## JAPÓN

Indicador	Anterior	Actual	Variación
PMI Manufactura (dic)	52.20	52.60	0.40 pts
Producción industrial (nov)	4.20%	1.40%	-2.80% anual
Tasa de desempleo (nov)	2.40%	2.50%	0.10%
Ventas minoristas (nov)	3.60%	1.40%	-2.20% anual

## BRASIL

El **volumen de créditos en circulación** en el sistema bancario creció en noviembre respecto a octubre a 3.202 billones de reales, equivalente a 46.8 por ciento del Producto Interno Bruto (PIB), informó el Banco Central. En el mes, la morosidad en el segmento de recursos libres bajó a 4.0 por ciento desde el 4.1 por ciento de octubre.

La **balanza comercial** registró un superávit de 6,639 millones de dólares en diciembre, según datos oficiales. Las importaciones sumaron 12,917 millones de dólares, mientras que las exportaciones ascendieron a 19,556 millones de dólares, indicó el Ministerio de Economía.

El nuevo ministro de Hacienda, Paulo Guedes, redactó un decreto ejecutivo para una **reforma al sistema de pensiones** que podría generar ahorros por hasta 50,000 millones de reales (12,900 millones de dólares) en la próxima década, informó el periódico brasileño Folha de S. Paulo. La reforma al enorme sistema de pensiones estará entre los principales desafíos de Bolsonaro, quien debe aún construir una base de apoyo en el Congreso. Para entrar en vigencia como una ley, los decretos necesitan ser aprobados por el poder legislativo.

**Casi 1,000 millones de dólares dejaron la economía brasileña el año pasado, según informó el Banco Central.** El ente emisor aseguró que en 2018 la retirada de dólares de Brasil superó el ingreso de la divisa estadounidense en 995 millones de dólares, lo que contrasta con la entrada de 625 millones de dólares que hubo de saldo en 2017. La salida de dólares favorece la valorización de la moneda en relación al real, porque con menos dólares en el mercado su

precio tiende a subir. Según el Banco Central, la salida de dólares en 2018 se dio principalmente en las cuentas financieras; hubo una retirada de 48,795 millones de dólares de estas cuentas, aunque también salieron 47,740 millones de dólares en recursos del país por la cuenta comercial.

Indicador	Anterior	Actual	Variación
PMI Manufactura (dic)	52.70	52.60	-0.10 pts
PMI Servicios (dic)	51.30	51.90	0.60 pts
Tasa de desempleo (sep-nov)*	12.10%	11.60%	-0.50%

\* Período anterior: jun-ago

## CHILE

El **Índice de Precios al Productor** subió en noviembre 1.7% anual y acumuló un alza de 1.3% en lo que va del año, informó el Instituto Nacional de Estadísticas (INE).

La **actividad comercial** creció en noviembre 0.6% anual, aunque presentó desaceleración respecto del mes anterior al verse afectada por una caída en el volumen de ventas minoristas, dijo el Instituto Nacional de Estadísticas (INE). La cifra para noviembre deja al Índice de Actividad del Comercio (IAC) con un alza acumulada de 5.3 por ciento a noviembre de 2018, indicó el INE.

Indicador	Anterior	Actual	Variación
Producción manufacturera (nov)	9.00%	4.70%	-4.30% anual
Tasa de desempleo (sep-nov)*	7.10%	6.80%	-0.30% anual

\* Período anterior: ago-oct

## ARGENTINA

El Gobierno **amplió los alcances del impuesto a las ganancias y al tributo sobre la renta financiera**, una disposición que es controvertida y rechazada entre los operadores del mercado. Según la extensa medida, el impuesto alcanzará a los plazos fijos, bonos, acciones y alquileres, con algunas excepciones como descuentos de cupones sobre la compra del activo.

El Gobierno aceleró los **anuncios de los incrementos de las tarifas de los servicios regulados**. Por lo menos, aquellos que comenzarán a aplicarse durante el primer semestre del 2019 en la previa a la campaña electoral para las elecciones presidenciales. A partir del 12 de

enero próximo tendrá lugar un aumento de poco más de 38% para el transporte público de pasajeros. El Gobierno también comunicó incrementos de la tarifa de luz, en un año en que debe llegar al déficit primario cero. En 2019 la subida de la electricidad será de 55% promedio para Capital Federal y Gran Buenos Aires. En febrero el aumento de la tarifa de luz será de 26% promedio; en marzo de 14%; y en mayo y agosto otro 4% acumulativo. Asimismo, fuentes oficiales pronosticaron que habrá un aumento del gas de 35% durante todo el año.

La **recaudación fiscal** aumentó 36% interanual en diciembre a 319,921 millones de pesos (unos 8,470 millones de dólares), dijo la Administración Federal de Ingresos Públicos (AFIP). El ente de estadísticas señaló que la recaudación de 2018 alcanzó los 3.382.644,5 millones de pesos (89.559 millones de dólares), lo que representó un incremento interanual del 31.2 por ciento, por debajo de una inflación estimada por analistas privados en casi 50 por ciento.

La **inflación** llegaría al 28.7% en 2019, según la encuesta entre analistas del Banco Central. La estimación supera en 1.2 puntos porcentuales a la calculada el mes anterior. Los participantes proyectan una caída del PIB del 1.2 por ciento para 2019, cuando el país comenzaría a salir de una crisis económica. También consideraron que el peso cotizaría en diciembre de 2019 a 48.3 unidades por dólar.

Indicador	Anterior	Actual	Variación
Cuenta corriente (3T18)	-8,607	-7,591	1,016 mdd
Estimador mensual de la actividad económica (oct)	-6.10%	-4.00%	2.10% anual
Estimador mensual industrial (nov)	-6.80%	-13.30%	-6.50% anual

## MÉXICO

Para el pasado mes de Noviembre el **Indicador Bursamétrica Anticipado de México, IBAM**, se ubicó en 213.56 unidades, reflejando un incremento del 1.42% mensual que implica mayor actividad económica. En su comparativo anual, el IBAM de Noviembre presentó un incremento del 2.20% anual vs. 1.02% anual del mes de Octubre, lo que implica que la economía en

su conjunto mejoró su dinamismo. El Subíndice Industrial observó cierta desaceleración en Noviembre, al crecer en 1.35% anual desde el 2.55% de Octubre, y el Subíndice de Servicios aumentó 4.52% anual en Noviembre tras de bajar -0.71% anual en Octubre. Con las cifras del IBAM, Bursamétrica estima un incremento en el IGAE del mes de Noviembre de 1.64% real anual. En términos mensuales, el IGAE de Noviembre pudiera presentar una variación positiva de 0.82% mensual respecto al IGAE de Octubre. En la producción Industrial estamos estimando un decremento del -0.08% real anual, para el mismo mes. Con estos estimados, y bajo cifras desestacionalizadas, nuestro pronóstico de crecimiento para el PIB al cuarto trimestre del 2018 es de 1.3% real anual. Para todo el año 2018, estimamos un crecimiento económico del 2.1% real anual y una contracción del -0.2% anual para la Producción Industrial.

La **minuta de Política Monetaria del Banco de México**, correspondiente a la reunión del 20 de diciembre pasado, indicó que la Junta de Gobierno en esa reunión decidió por unanimidad elevar su tasa de interés Interbancaria a un día en 25pb a 8.25%. Todos los miembros coincidieron en que la política monetaria continúa enfrentando una situación compleja con fuerte incertidumbre económica y de precios. Todos los miembros dijeron que el banco debería reforzar su postura monetaria para alcanzar un objetivo de inflación del 3 por ciento de manera oportuna. La mayoría de los miembros consideró que el balance de riesgos respecto a la trayectoria esperada para la inflación ha presentado un deterioro y mantiene un sesgo al alza, en un entorno de marcada incertidumbre. Algunos apuntaron que en un entorno externo adverso y con importantes elementos de incertidumbre interna, se han materializado ciertos riesgos al alza para la inflación. Todos destacaron que desde la última decisión de política monetaria, los precios de los activos financieros en México continuaron mostrando una marcada volatilidad. La mayoría coincidió en que además de los factores externos, este entorno continuó reflejando la incertidumbre en torno a las políticas de la nueva administración. Sobre la economía mexicana, la mayoría de los miembros manifestó que la información disponible apunta a un menor crecimiento y advirtieron en este sentido que las perspectivas para este año y el próximo se han revisado a la baja tanto por organismos internacionales, como por dependencias públicas y organizaciones del sector privado. En este contexto, la mayoría de los miembros comentó que el balance de riesgos para el crecimiento continúa sesgado a la baja y se ha deteriorado. Entre los riesgos señalados por la mayoría figuran aquellos de carácter estructural derivados de la posible adopción de políticas que pudieran conducir

a cambios profundos en la economía y la capacidad de crecimiento; así como los derivados de la falta de Estado de derecho, inseguridad pública e impunidad que están afectando considerablemente las perspectivas de inversión y crecimiento económico. Los miembros también detallaron que podría haber riesgos adicionales al crecimiento, como obstáculos en el proceso de ratificación de los acuerdos comerciales alcanzados entre México, Canadá y Estados Unidos.

El domingo 30 de diciembre entró en vigor el **Tratado Integral y Progresista de Asociación Transpacífico** (CPTPP, por su siglas en inglés), un ambicioso pacto comercial que traerá mayores inversiones a México. Este instrumento comercial sustituye al Acuerdo Transpacífico de Cooperación Económica (TPP, por sus siglas en inglés), el cual fue suscrito por 12 países el 4 de febrero de 2016; sin embargo, Estados Unidos anunció su salida del acuerdo en enero de 2017. Es por ello que los 11 países restantes -Australia, Brunei, Canadá, Chile, Japón, Malasia, Nueva Zelanda, Perú, Singapur, Vietnam y México- convinieron aprovechar los beneficios obtenidos del TPP, al mantener el nivel de acceso logrado a los mercados.

Indicador	Anterior	Actual	Variación
Balanza comercial (nov)*	408	-2,382	-2,790 mdd
Financiamiento bancario (nov)	6.40%	6.70%	0.30% real anual
IMEF Manufactura (dic)	49.66	49.26	-0.40 pts
IMEF No Manufactura (dic)	49.63	49.43	-0.20 pts
Remesas familiares (nov)	3.40%	20.20%	16.80% anual
Tasa de desempleo (nov)	3.20%	3.30%	0.10%

\* Periodo anterior: nov 17

## AGENDA QUINCENAL

### MÉXICO DEL 07 AL 18 DE ENERO DE 2019 TIEMPO CENTRAL DE MÉXICO

Martes 08	Pronóstico	Actual
9h00 Reservas Internacionales		
11h30 Subasta de Val. Gubernamentales 02*		

Miércoles 09	Pronóstico	Actual
8h00 Inflación. Diciembre General (Anual 4.93%)	0.80	0.85
Subyacente (Anual 3.69%)	0.47	0.25

Jueves 10	Pronóstico	Actual
8h00 Confianza del Consumidor. Diciembre. SD**	98.20	100.10
12h00 Índice Bursamétrica de la Economía de México (IBEM)		

Viernes 11	Pronóstico	Actual
8h00 Actividad Industrial. Noviembre (%) SD**	-0.08	0.10
12h00 Confianza Económica de los Contadores Públicos. Diciembre		

Lunes 14	Pronóstico	Actual
8h00 Consumo Privado en el Mercado Interior. Octubre (%) SD**	2.50	2.80
8h00 Inversión Fija Bruta. Octubre. (%) SD**	0.31	0.19

Martes 15	Pronóstico	Actual
9h00 Reservas Internacionales		
11h30 Subasta de Val. Gubernamentales 03*		

\* Subasta BPA's 09 y 16 de enero de 2019

\*\* Serie desestacionalizada

### ESTADOS UNIDOS DEL 07 AL 18 DE ENERO DE 2019 TIEMPO CENTRAL DE MÉXICO

Lunes 07	Pronóstico	Actual
9h00 Pedidos de Fábrica. Noviembre (%)	1.00	-2.05
9h00 ISM No Manufactura. Diciembre (Pts)	59.70	60.70

Martes 08	Pronóstico	Actual
7h30 Balanza Comercial. Noviembre. Mdd	-53,800	-55,488
14h00 Crédito al Consumidor. Noviembre (%)	0.40	0.60

Miércoles 09	Pronóstico	Actual
9h30 Inventarios de Energía		
13h00 Minutas de la FED		



## MERCADO CAMBIARIO

## MÉXICO

Fecha	Dólar	Euro	Yen	Libra	Yuan	Oro	Peso
24-dic	96.55	1.14	110.45	1.27	6.90	1,271.80	19.90
25-dic	96.58	1.14	110.42	1.27	6.90	1,270.75	19.96
26-dic	97.11	1.14	111.32	1.26	6.89	1,268.20	19.92
27-dic	96.48	1.14	111.01	1.26	6.87	1,281.50	19.66
28-dic	96.37	1.14	110.29	1.27	6.88	1,282.30	19.71
31-dic	96.15	1.15	109.57	1.28	6.88	1,283.60	19.67
01-ene	96.15	1.15	109.57	1.28	6.88	1,283.60	19.67
02-ene	96.82	1.13	108.88	1.26	6.86	1,284.10	19.56
03-ene	96.31	1.14	107.68	1.26	6.87	1,294.80	19.59
04-ene	96.16	1.14	108.44	1.27	6.87	1,286.50	19.39

## TIPO DE CAMBIO FIX

CCalculado por Banxico, para solventar obligaciones denominadas en moneda extranjera pagaderas en México en valor 24 horas para el 04 de enero se ubicó en **\$19.4902 pesos por dólar.**

## MERCADO DE DINERO

## BASE MONETARIA

Al 28 de diciembre de 2018, la base monetaria aumentó 8,647 millones de pesos (mdp) a **1,681,384 mdp.**

## RESERVAS INTERNACIONALES

En la semana terminada del 28 de diciembre, las reservas internacionales aumentaron por segunda ocasión consecutiva en 215 millones de dólares (mdd) a **174,609 mdd.** El incremento por 215 mdd fue resultado de un cambio en la valuación de los activos internacionales de Banco de México. Respecto al cierre de 2017, la reserva internacional acumuló un crecimiento de 1,807 mdd.

Jueves 10		Pronóstico	Actual
7h30	Solicitudes de Desempleo		
9h00	Inventarios Mayoristas. Noviembre (%)*	0.60	0.80
9h00	Gasto en Construcción. Noviembre (%)*	0.34	-0.15
9h00	Venta de Casas Nuevas. Noviembre (%)*	3.20	-8.80
Viernes 11		Pronóstico	Actual
7h30	Precios al Consumidor. Diciembre (%)	0.10	0.00
7h30	Precios al Consumidor. Core. Diciembre (%)	0.20	0.20
13h00	Finanzas Públicas. Diciembre (Mdd)	-58,300	-204,903
Martes 15		Pronóstico	Actual
7h30	Precios Productor. Diciembre (%)	0.10	0.10
7h30	Manufactura de Nueva York. Enero (Pts)	16.30	10.90
Miércoles 16		Pronóstico	Actual
7h30	Ventas al Menudeo. Diciembre. (%)	0.20	0.23
7h30	Indice de Precios de Importación. Diciembre (%)	-0.50	-1.60
9h00	Inventarios de Negocios. Noviembre (%)	0.41	0.59
9h30	Inventarios de Energía		
13h00	Beige Book		
Jueves 17		Pronóstico	Actual
7h30	Inicios de Construcción de Casas. Diciembre (%)	-2.11	3.20
7h30	Permisos de Construcción. Diciembre (%)	-1.10	5.00
7h30	Solicitudes de Desempleo		
7h30	Manufactura de Filadelfia. Enero (Pts)	18.20	12.90
Viernes 18		Pronóstico	Actual
8h15	Producción Industrial. Diciembre (%)	0.30	0.61
8h15	Capacidad Utilizada. Diciembre (%)	78.70	78.50
9h00	Sentimiento del Consumidor. Prel. Enero (Pts)	97.50	98.30

\* fecha tentativa

## MERCADO PRIMARIO

## TIIE/UDIS

Fecha	TIIE 28D	TIIE 91D	UDIS
24-dic	8.5575	8.6000	6.212176
25-dic	8.5575	8.6000	6.213556
26-dic	8.5825	8.6250	6.215733
27-dic	8.5750	8.6200	6.217911
28-dic	8.5892	8.6271	6.220090
31-dic	8.5946	8.6347	6.226631
01-ene	8.5956	8.6347	6.228812
02-ene	8.5897	8.6375	6.230995
03-ene	8.5988	8.6307	6.233178
04-ene	8.5938	8.6275	6.235362

## EMBI

País	04-ene-19	20-dic-18	Var
México	226	232	-2.59%
Brasil	264	268	-1.49%

## SUBASTA 52-2018

Título	Actual	Anterior	Var pts	Solicitado mdp	Colocado mdp
CETES 28d	8.17	8.00	0.17	21,874	6,000
CETES 91d	8.31	8.27	0.04	28,261	10,000
CETES 175d	8.59	8.57	0.02	28,263	10,000
BONOS 5A	8.79	9.02	-0.23	20,005	7,000
UDIBONOS 10A*	4.14	4.39	-0.25	768	300
BPAG28	0.189	0.189	0.00	9,270	1,700
BPAG91	0.189	0.189	0.00	5,540	1,700
BPA182	0.117	0.116	0.00	6,060	1,200

\* UDIS

## SUBASTA 01-2019

Título	Actual	Anterior	Var pts	Solicitado mdp	Colocado mdp
CETES 28d	8.06	8.17	-0.11	19,295	6,000
CETES 91d	8.30	8.31	-0.01	36,988	10,000
CETES 182d	8.59	8.59	0.00	38,733	10,000
BONOS 3A	8.56	8.87	-0.31	13,877	6,000
UDIBONOS 3A*	4.30	4.71	-0.41	1,361	600
BPAG28	0.183	0.189	-0.01	7,990	1,700
BPAG91	0.183	0.189	-0.01	5,890	1,700
BPA182	0.113	0.117	0.00	5,400	1,000

\* UDIS

## MERCADO SECUNDARIO

Cetes	1	28	91	182	364
24-dic	8.25	8.20	8.33	8.55	8.64
25-dic	8.25	8.15	8.32	8.56	8.66
26-dic	8.42	8.15	8.32	8.56	8.66
27-dic	8.47	8.18	8.29	8.59	8.66
28-dic	8.25	8.18	8.29	8.59	8.66
31-dic	8.24	8.06	8.30	8.59	8.65
01-ene	8.24	8.06	8.30	8.59	8.65
02-ene	8.32	8.03	8.27	8.52	8.55
03-ene	8.25	7.94	8.27	8.50	8.53
04-ene	8.22	8.08	8.26	8.50	8.52

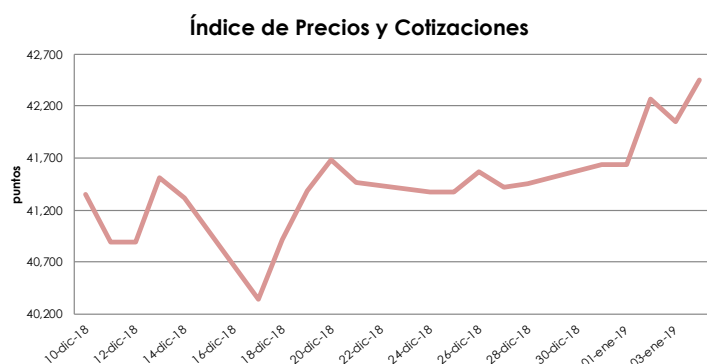
Bonos	dic-21	dic-23	may-29	nov-38	nov-47
24-dic	8.72	8.79	8.82	9.00	9.00
25-dic	8.72	8.79	8.82	9.00	9.00
26-dic	8.70	8.74	8.64	8.98	9.01
27-dic	8.62	8.66	8.77	8.95	8.99
28-dic	8.54	8.59	8.73	8.95	8.99
31-dic	8.48	8.52	8.67	8.89	8.89
01-ene	8.49	8.52	8.67	8.89	8.89
02-ene	8.48	8.48	8.66	8.81	8.85
03-ene	8.43	8.44	8.61	8.76	8.79
04-ene	8.33	8.31	8.48	8.60	8.61



Udibonos	U1	U10	U30
24-dic	4.18	4.04	4.13
25-dic	4.18	4.04	4.13
26-dic	4.25	4.12	4.20
27-dic	4.26	4.12	4.15
28-dic	4.26	4.12	4.15
31-dic	4.30	4.11	4.13
01-ene	4.30	4.11	4.13
02-ene	4.29	4.08	4.11
03-ene	4.31	4.10	4.14
04-ene	4.34	4.12	4.12

## MERCADO ACCIONARIO

### BOLSA MEXICANA DE VALORES



### DEL 24AL 28 DE DICIEMBRE DE 2018

El índice S&P/BMV IPC cerró la semana con una ligera caída, debido a una reducida operación durante la semana tras las festividades Navideñas, mientras que los mercados mantuvieron las preocupaciones sobre el cierre parcial del gobierno de EEUU, pues los mercados siguen sensibles al proceso de normalización de las tasas de interés de ese país, y tras el anuncio del nuevo gobierno de mantener sin cambios los montos a colocar en sus subastas programadas de Cetes en el 2019, pero se elevarán los que ofrecerá en Bonos, Udibonos y Bondes D; por otro lado, el índice se encaminó a anotar una caída anual de 16%, la más pronunciada desde el 2008, golpeada por factores externos y locales.

Principales cambios al alza en la muestra del S&P/BMV IPC en lo que va del 2018 fueron para las acciones de ELEKTRA \* (35.87%), MEGA CPO (9.29%) y GCC \* (9.15%). Las mayores bajas se registraron en LAB B (42.74%), PE&OLES \* (40.40%) y GMEXICO B (37.82%).

El índice S&P/BMV IPC de la Bolsa Mexicana de Valores (BMV) se ubicó en los 41,459.15 puntos, una caída semanal de -0.02%, lo cual representa una caída de -16.00% en el 2018.

El volumen promedio operado en la semana para el principal indicador de la BMV fue de 70 millones de acciones, por debajo del promedio de 12 meses de 169 millones de títulos negociados.

### DEL 31 DE DICIEMBRE DE 2018 AL 04 DE ENERO DE 2019

El índice S&P/BMV IPC cerró la semana con un alza, en una semana con escasa operación debido a las festividades de Fin Año, ante el optimismo que se generó en torno a las negociaciones comerciales entre EEUU y China, tras un repunte de los precios del petróleo y ante una oleada de compras de oportunidad, mientras que Apple anunció una caída de sus ingresos esperados y después de la cancelación oficial de la construcción del NAIM valorado en más de 13 mil millones de dólares.

Principales cambios al alza en la muestra del S&P/BMV IPC en lo que va del 2019 fueron para las acciones de LAB B (17.31%), PE&OLES \* (8.40%) y GMEXICO B (6.87%). Las mayores bajas se registraron en MEXCHEM \* (3.10%), TLEVISA CPO (2.61%) y WALMEX \* (0.62%).

El índice S&P/BMV IPC de la Bolsa Mexicana de Valores (BMV) se ubicó en los 42,455.13 puntos, un alza semanal de 2.40%, lo cual representa un alza de 1.96% en lo que va del 2019.

El volumen promedio operado en la semana para el principal indicador de la BMV fue de 92 millones de acciones, por debajo del promedio de 12 meses de 169 millones de títulos negociados.

### EVENTOS CORPORATIVOS

- El Grupo Aeroportuario de la Ciudad de México recibió un aumento de perspectiva de 'negativa' a 'estable' por parte de Moody's Investor Service, como consecuencia del acuerdo que alcanzó con los bonistas del instrumento emitido para financiar el NAIM.

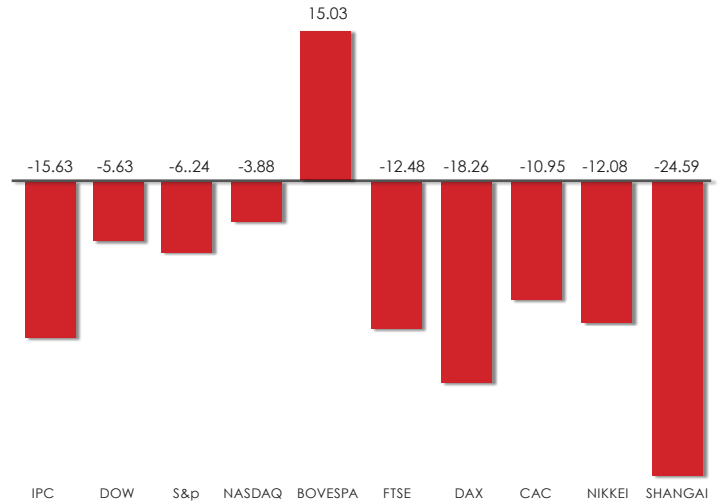
- Alpek recibió la aprobación de las autoridades regulatorias de Estados Unidos para proseguir con la adquisición del proyecto petroquímico de M&G USA, en Corpus Christi, Texas, en la que también participan Indorama Ventures y Far Eastern Investment.
- Vista Oil & Gas recibió la aprobación del gobierno de la provincia de Neuquén, en Argentina, para operar dos concesiones de explotación no convencional en el área conocida como Bajada del Palo, que la compromete a inversiones por 157.4 millones de dólares en los próximos meses.
- Axtel dio a conocer que pagó anticipadamente deuda por cuatro mil 350 millones de pesos, para mejorar su perfil de pasivos.
- Teléfonos de México fue objeto de una multa por dos mil 543 millones de pesos por parte del IFT, el regulador del sector, como sanción al supuesto incumplimiento entre 2013 y 2014 de las metas de calidad de sus enlaces dedicados.
- Proteak Uno anunció que designó a Omar Nacif Serio como nuevo director general para ocupar el puesto que deja Gastón Mauvezin, como parte de una estrategia de reestructura corporativa que inició la empresa.
- Gulf México dio a conocer que inauguró su estación de servicio número 50 en el país, en la ciudad de Torreón, Coahuila.
- Wamex Capital anunció que desinvertió el total de su participación en la empresa minorista Bodesa, que opera en el estado de Colima y en estados vecinos, como parte del proceso de obtención de liquidez de sus certificados de capital de desarrollo.
- Desarrollos Eólicos Mexicanos de Oaxaca 1 dio a conocer que reparó 22 de los 25 aerogeneradores de Parque Eólico Piedra Larga 1 que sufrieron daños durante el sismo de septiembre de 2017.
- Northgate México PE II dio a conocer que compró un interés en la compañía restaurantera Grupo Dival, luego que su comité técnico lo aprobara y con recursos de los certificados de capital de desarrollo.
- La industria de telecomunicaciones de México concluyó el tercer trimestre de 2018 con un ritmo de crecimiento de 4.8% anual, consecuencia en mayor medida, de la aceleración y crecimiento en el uso y consumo de servicios de datos, especialmente en dispositivos móviles.
- Emirates Airlines reactivó sus esfuerzos para establecer una ruta que conecte las ciudades de Dubai y México, previa escala en Barcelona, una afrenta que la principal línea aérea del país, AeroMéxico, ya intentó detener el año pasado.
- Caisse de dépôt et placement du Québec (CDPQ) acordó la compra en 247 millones de dólares de un interés minoritario estratégico en Sura Asset Management que tiene operaciones en México y otros países de la región.
- Proyectos Globales de Energía y Servicios y su socia Seacor Marine adquirieron en una operación valuada en 95 millones de dólares un proveedor de buques con operaciones principalmente en Brasil llamado UP Offshore.
- Fibra Uno estableció una alianza estratégica con el operador de restaurantes The happy people and development para la operación de su proyecto de Mercados Gourmet.
- Alsea cerrará el año con un par de operaciones que le permitirán duplicar su presencia en Europa, convirtiéndose en el principal jugador del mercado español y entrando al mercado francés, al finalizar la compra de Grupo Vips, con 439 establecimientos en España, Portugal y Andorra, una operación de 575 millones de euros que financiará con deuda bancaria en euros y en pesos.
- Promecap Capital de Desarrollo realizó una co-inversión en una empresa de servicios dentales, por alrededor de 337.5 millones de pesos, recabados a través de la emisión de su Certificado de Capital de Desarrollo.
- Grupo Axo concretó la adquisición de Tennix, una empresa que opera en México las tiendas de calzado casual The Athlete's Foot o TAF, así como TrueKids, operación anunciada en septiembre.
- Telmex llegó a un acuerdo con el gobierno de Ciudad de México para mejorar la conectividad de la red de cámaras de vigilancia de la capital del país, así como incrementar los espacios públicos con acceso a internet gratuito.
- Interjet recibió un nuevo avión Airbus A321Neo, con lo que alcanzó la meta de incluir ocho nuevas aeronaves de este tipo a su flota antes de finalizar el año.
- Los funcionarios de la Comisión Nacional Bancaria y de Valores dejaron de percibir su seguro de

gastos médicos mayores a partir del 1 de enero de 2019 por lo que deberán afiliarse al ISSSTE.

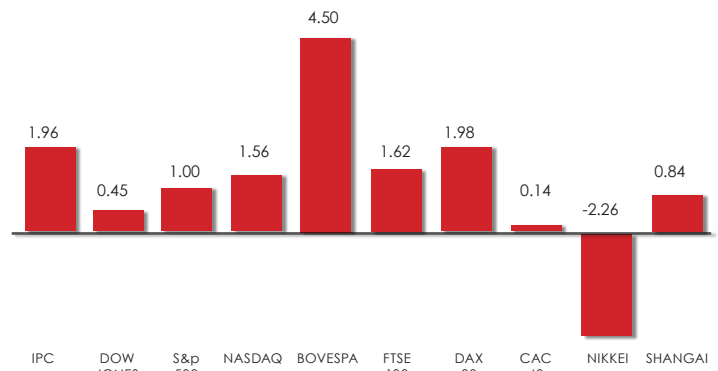
- El grupo Aeroportuario de la Ciudad de México inició el proceso para liquidar el interés de su capital social que actualmente está en manos de Fibra NAIM.
- Apple actualizó a la baja sus expectativas correspondientes al último trimestre de 2018, afectada por la debilidad económica de China, además de los pobres resultados globales que espera para el iPhone, su producto estelar.
- Grupo AeroMéxico reportó un incidente en el vuelo AM120 que cubría la ruta entre Ciudad de México y Guadalajara, en Jalisco, sin registro de lesionados.
- Grupo Aeroportuario del Sureste reportó un alza de 11.6% en su tráfico de pasajeros correspondiente al mes de diciembre, en comparación con el mismo mes de 2017, lo que representó su octavo avance consecutivo.
- Viva Aerobus dijo que trasladó a más de 10 millones de pasajeros en 2018, lo que representaría un alza de más de 20% respecto al año previo. • El gobierno de México ordenó la suspensión de las obras que estaban en marcha en los terrenos de lo que algún día fue el lago de Texcoco para construir el NAIM.
- Honda dio a conocer que sus ventas en Estados Unidos descendieron en 2018 como resultado de la inundación que la obligó a parar operaciones casi cinco meses en su planta de Celaya, en Guanajuato.
- Bristol-Myers Squibb acordó la compra de Celgene, una transacción valorada en 74 mil millones de dólares, en una combinación de acciones y efectivo, y que le permitirá ampliar aún más su portafolio de oncología.

## BOLSAS INTERNACIONALES

### VARIACIÓN 2018 (%)



### VARIACIÓN 2019 (%)



## MATERIAS PRIMAS

PETRÓLEO	04-ene-19	21-dic-18	Var
Brent	57.35	53.82	6.56%
WTI	48.27	45.59	5.88%
Mezcla mexicana	47.02	45.96	2.31%

### COBRE

	04-ene-19	21-dic-18	Var
	264.75	267.00	-0.84%



## BONOS DEL TESORO Y EUROBONOS

### BONOS DEL TESORO

Fecha	T-Bills 3 meses	T-Bills 6 meses	T-Bonds 5 años	T-Bonds 10 años	T-Bonds 30 años
24-dic	2.39	2.51	2.57	2.74	3.00
25-dic	2.44	2.54	2.58	2.75	3.01
26-dic	2.44	2.53	2.65	2.81	3.07
27-dic	2.41	2.50	2.62	2.77	3.06
28-dic	2.38	2.48	2.00	2.72	3.02
31-dic	2.38	2.48	2.51	2.69	3.02
01-ene	2.47	2.49	2.51	2.69	3.02
02-ene	2.42	2.51	2.47	2.63	2.96
03-ene	2.41	2.47	2.36	2.55	2.90
04-ene	2.41	2.51	2.50	2.67	2.98

### BONOS DE ASIA

País/Bono 10 años	04-ene	21-dic	Var pts
Japón	-0.05	0.03	-0.08
Australia	2.23	2.38	-0.15
Nueva Zelanda	2.31	2.38	-0.07
China	1.75	1.97	-0.22
Singapur	2.11	2.10	0.01
Corea del Sur	1.97	1.98	-0.01
India	7.52	7.29	0.23

### EUROBONOS

País/Bono 10 años	21-dic	07-dic	Var pts
Alemania	0.20	0.24	-0.04
Gran Bretaña	1.27	1.31	-0.04
Francia	0.69	0.69	0.00
Italia	2.89	2.82	0.07
España	1.47	1.39	0.08
Holanda	0.35	0.38	-0.03
Portugal	1.80	1.67	0.13
Grecia	4.37	4.30	0.07
Suiza	-0.26	-0.29	0.03

Bosques de Tabachines 44,  
Col. Bosques de las Lomas  
Del. Miguel Hidalgo, México,  
D.F. C.P. 11700



**BURSAMÉTRICA**  
—Servicios de Análisis en Línea—

Documento elaborado por Bursamétrica para la Unión de Crédito para la Contaduría Pública. Bursamétrica no se hace responsable por la interpretación y el uso que se le pueda dar al contenido de este servicio, o a los resultados de las decisiones que deriven de la información aquí vertida. Aún y cuando se tiene un cuidado excesivo en la calidad y en la actualización de los datos estadísticos aquí presentados, y en la selección de las fuentes de información utilizadas y que se consideran como fidedignas, no asumimos responsabilidad alguna sobre dicha información.