



Instituto Mexicano de  
Contadores Públicos

Boletín Electrónico · No. 2018 · 101 · Septiembre 04









# ComUniCCo Financiero

Expresión Financiera de la Contaduría Pública

# 101

Indicadores económicos • Agenda quincenal • Mercado cambiario • Mercado de dinero  
Mercado accionario • Bolsas internacionales • Materias primas • Bonos del tesoro y Eurobonos

## CONTENIDO

	Pág.
 Indicadores económicos	3
 Agenda quincenal	6
 Mercado cambiario	7
 Mercado de dinero	8
 Mercado accionario	10
 Bolsas internacionales	13
 Materias primas	13
 Bonos del tesoro y Eurobonos	15

## INDICADORES ECONÓMICOS

### COMISIÓN ECONÓMICA PARA AMÉRICA LATINA Y EL CARIBE (CEPAL)

La CEPAL redujo su **estimación de crecimiento económico** para la región en el 2018, y ahora espera que se expanda 1.5% en lugar del 2.2% previsto en abril, impulsada por el consumo interno, la inversión y las exportaciones. Brasil crecería 1.6% y México 2.2%, según la Comisión. En su informe, dijo que las economías de Sudamérica crecerían 1.2% en promedio en 2018, comparado con el 0.8% del año pasado, mientras que Centroamérica se fortalecería a 3.4% y el Caribe se expandiría 1.7%.

### ORGANIZACIÓN Y COOPERACIÓN DE DESARROLLO ECONÓMICOS (OCDE)

El **comercio internacional de mercancías** del G20 se contrajo en los tres meses que terminaron en junio, luego de haber mantenido el crecimiento en los ocho trimestres previos. Datos de la OCDE informaron que las exportaciones cayeron 0.6% en el 2T-2018 luego de subir 5.3% en el 1T. Del mismo modo, en forma respectiva, las importaciones cayeron 0.9% luego de subir 5.8%. La contracción generalizada en el comercio internacional de mercancías del 2T-2018 puede explicarse, en parte, por la significativa depreciación de varias monedas frente al dólar estadounidense, especialmente el peso argentino, la lira turca y el real brasileño.

### ESTADOS UNIDOS

Las **Minutas de la Reunión de Política Monetaria** de los días 31 de Julio al 01 de Agosto de 2018 indicaron que los participantes comentaron acerca del reciente crecimiento del PIB real por encima de la tendencia, y sobre los indicadores de la utilización de los recursos. Algunos participantes sugirieron que todavía podría haber cierta holgura en el mercado laboral. Varios señalaron que la inflación, medida en base a 12 meses, probablemente por un tiempo se movería modestamente por encima del objetivo del Comité de 2.0%. Muchos participantes sugirieron que si los da-

tos recibidos continuaban respaldando sus perspectivas económicas actuales, probablemente sería apropiado dar un paso más para eliminar el ajuste de políticas. Algunos notaron que un impulso subyacente más fuerte en la economía era un riesgo alcista; La mayoría expresó la opinión de que una escalada en las disputas comerciales internacionales era un riesgo negativo potencial para la actividad real. Algunos sugirieron que, en caso de una escalada importante en las disputas comerciales, la naturaleza compleja de los problemas comerciales, incluidos sus efectos sobre el producto y la inflación, presentaba un desafío para determinar la respuesta de política monetaria apropiada. Muchos participantes estuvieron de acuerdo en que el lenguaje de la declaración de que "la postura de la política monetaria sigue siendo acomodaticia", ya no sería apropiada en algún momento bastante pronto.

Indicador	Anterior	Actual	Variación
Confianza del consumidor (agost)	127.90	133.40	5.50 pts
Gasto personal (jul)	0.40%	0.40%	0.00%
Ingreso personal (jul)	0.40%	0.30%	-0.10%
Pedidos de bienes duraderos (jul)	0.70%	-1.70%	-2.40%
PMI Chicago (agost)	65.50	63.60	-1.90 pts
Producto Interno Bruto (2da. est. 2T18)	2.20%	4.20%	2.00% anual
Solicitudes de desempleo	212,000	213,000	1,000 plazas
Ventas de casas nuevas (jul)	-2.50%	-1.70%	0.80%
Ventas de casas usadas (jul)	-0.50%	-0.70%	-0.20%

### ZONA EURO

El **proteccionismo y la amenaza de una guerra comercial global son los mayores riesgos para la economía de la zona euro**, pero el crecimiento por ahora sigue firme en el sendero visto anteriormente, concluyeron el mes pasado los miembros del Banco Central Europeo (BCE). Si bien el riesgo de una guerra comercial ya está pesando en la confianza, el impacto concreto sobre el crecimiento hasta ahora ha sido escaso y los miembros del BCE dijeron que incluso esperan que la desaceleración del crecimiento en el primer semestre sea temporal. La inflación está acelerándose, aunque los funcionarios del BCE no concuerdan en si la tasa del 1.7% proyectada para los próximos tres años está en línea o por debajo de la meta de avance de los precios del BCE, cercana pero menor al 2 por ciento. "Los miembros compartieron ampliamente la opinión de que las incertidumbres en torno al panorama de inflación habían estado menguando", señaló el BCE.

6,600 millones) con el fin de apoyar el desarrollo de la economía real, informó la agencia oficial de noticias Xinhua. Esta decisión coincide con la guerra comercial entre China y Estados Unidos, que podría afectar a la economía del gigante asiático. Las medidas, señala Xinhua, están especialmente dirigidas a las pequeñas y medianas empresas de China, que en estos momentos afrontan problemas de liquidez en muchos casos.

Indicador	Anterior	Actual	Variación
Confianza de los consumidores (2T18)	115.00	113.00	-2.00 pts
Ganancias industriales (jul)	20.00%	16.20%	-3.80%
PMI Manufactura (agost)	51.20	51.30	0.10 pts
PMI Servicios (agost)	54.00	54.20	0.20 pts

## JAPÓN

Indicador	Anterior	Actual	Variación
Actividad de toda la industria (jun)	1.60%	0.20%	-1.40% anual
Confianza del consumidor (agost)	43.50	43.30	-0.20 pts
PMI Manufacturero (agost)	52.30	52.50	0.20 pts
Precios al consumidor (jul)	0.70%	0.90%	0.20% anual
Precios al productor (jul)	1.10%	1.10%	0.00% anual
Producción industrial (jul)	-0.90%	2.30%	3.20% anual
Tasa de desempleo (jul)	2.40%	2.50%	0.10%
Ventas minoristas (jul)	1.80%	1.50%	-0.30% anual

## BRASIL

El **déficit de cuenta corriente** se ubicó en 4,433 millones de dólares en julio, lo que llevó el saldo negativo en 12 meses al 0.76% del Producto Interno Bruto (PIB), informó el Banco Central. En el séptimo mes del año, la inversión extranjera directa (IED) sumó 3,897 millones de dólares.

Indicador	Anterior	Actual	Variación
Índice de confianza del consumidor (agost)	84.20	83.80	-0.40 pts
Índice de precios al consumidor (med. Agost*)	4.53%	4.30%	-0.23% anual
Índice de precios al productor (jul)	13.44%	15.89%	2.45% anual
Tasa de desempleo (may-jul)**	12.90%	12.30%	-0.60%

\* Periodo anterior: med. jul

\*\* Periodo anterior: feb-abr

Indicador	Anterior	Actual	Variación
Agregado monetario M3 (jul)	4.50%	4.00%	-0.50% anual
Confianza del consumidor (agost)	-0.50	-1.90	-1.40 pts
Confianza económica (agost)	112.10	111.60	-0.50 pts
Inflación (agost)	2.10%	2.00%	-0.10% anual
PMI Manufacturero (agost)	55.10	54.60	-0.50 pts
PMI Servicios (agost)	54.20	54.40	0.20 pts
Tasa de desempleo (jul)	8.20%	8.20%	0.00%

## REINO UNIDO

La **producción de automóviles** registró en julio un descenso de dos dígitos, reflejando en gran parte una fuerte contracción de la demanda interna, dijo la Sociedad de Fabricantes de Motor y Comerciantes. La producción cayó 11% anual a 121,051 unidades en julio. La dirigida al mercado interno se desplomó un 35% y para la exportación disminuyó en 4.2%.

Indicador	Anterior	Actual	Variación
Superávit presupuestario (jul)	1,000	2,000	1,000 mdl

## CHINA

China respondió a EE.UU. con **nuevos aranceles** del 25% a bienes estadounidenses por valor de US\$ 16,000 millones, un contraataque inmediato tras la entrada en vigor de gravámenes por la misma cuantía en Washington y que dificulta aún más las negociaciones para frenar la guerra comercial. El régimen de Xi Jinping aseguró que se trata de una contramedida "necesaria" ante las medidas proteccionistas de Donald Trump y que volverá a presentar una queja formal contra EE.UU. ante la Organización Mundial del Comercio (OMC) para defender el sistema multilateral del comercio. Pese al contraataque, China ha vuelto a insistir en que espera que EE.UU. haga esfuerzos para llegar a un acuerdo y mantenga una actitud "racional" durante las conversaciones previstas para la próxima semana con el objetivo de llegar a un acuerdo y poner fin a las tensiones comerciales.

El Gobierno ha aprobado medidas de **reducción de impuestos** por valor de 45,000 millones de yuanes (US\$

## CHILE

El **Producto Interno Bruto (PIB)** creció en el 2T-2018 un 5.3%, su mayor ritmo de expansión en casi seis años, informó el Banco Central. El PIB desestacionalizado de abril a junio, en tanto, subió 0.7%. La cuenta corriente de la balanza de pagos anotó un déficit de 1,846 millones de dólares en el segundo trimestre.

El presidente de Chile, Sebastián Piñera, enviará al Congreso un **proyecto de reforma tributaria**, con el que buscará "modernizar" el sistema actual para estimular la inversión de empresas locales y extranjeras. El mandatario explicó que las modificaciones propuestas incluyen equiparar la carga tributaria de firmas convencionales con las que operan de forma digital, junto con perfeccionar los impuestos verdes a actividades contaminantes, entre otras medidas. Uno de los principales objetivos es "crear un sistema tributario más simple y único, más equitativo y plenamente integrado para todas las empresas chilenas, salvo un régimen más favorable y especial para las Pymes", detalló Piñera. Además, busca "modernizar y simplificar las normas de tributación internacional para atraer más inversión", agregó.

Indicador	Anterior	Actual	Variación
Producción manufacturera (jul)	7.20%	1.40%	-5.80% anual
Tasa de desempleo (may-jul)*	7.20%	7.30%	0.10%

\* Periodo anterior: abr-jun

## ARGENTINA

La **actividad económica** se desplomó en junio 6.7% a tasa anual, informó el Instituto Nacional de Estadística y Censos (INDEC), que reveló la mayor caída desde 2009. Las ramas de actividad de mayor incidencia en la contracción fueron "Agricultura, ganadería, caza y silvicultura", "Industria manufacturera" y "Comercio mayorista, minorista y reparaciones". La actividad económica del país retrocedió 1.3% respecto a mayo, agregó el INDEC. La Cepal pronosticó que Argentina vería una caída de -0.3% en el Producto Interno Bruto de este año.

El **déficit fiscal primario** bajó 35.4% anual a 14,280 millones de pesos (520.8 millones de dólares) en el séptimo mes del año, informó el Ministerio de Hacienda y Finanzas.

El **Comité de Política Monetaria (COPOM) del Banco Central** resolvió por unanimidad reunirse fuera de su cronograma preestablecido y aumentar la tasa de política monetaria a 60% desde el 45%, esto en respuesta a la coyuntura cambiaria actual y ante el riesgo de que implique un mayor impacto sobre la inflación doméstica. En un comunicado, dijo que "para garantizar que las condiciones monetarias mantengan su sesgo contractivo, el COPOM se compromete a no disminuir el nuevo valor de su tasa de política monetaria al menos hasta el mes de diciembre". Por otro lado, con el objeto de retirar pesos del mercado y contener la inflación, el Central decidió elevar en 5 puntos porcentuales los encajes para todos los depósitos en pesos, tanto a la vista como a plazo, para las entidades financieras comprendidas en el "Grupo A", que son las más grandes, esto a partir del 1 de septiembre.

Indicador	Anterior	Actual	Variación
Ventas de supermercados (jun)	26.10%	31.60%	5.50%

## MÉXICO

El **Indicador Bursamétrica Anticipado de México (IBAM)** de julio se ubicó en 210.66 unidades, mostrando un crecimiento anual de +3.60% que fue menor al +3.91% anual del mes de junio, lo que implica que la economía en su conjunto mostró cierta desaceleración. El Subíndice Industrial moderó su ritmo de crecimiento en julio al +2.20% anual desde el +2.45% anual de un mes antes. El Subíndice de Servicios mostró estabilidad en términos anuales, a un buen ritmo del +5.59% después de aumentar +7.34% en junio. Con las cifras del IBAM, Bursamétrica estima un incremento en el IGAE del mes de julio de +2.67% real anual. En términos mensuales, el IGAE de julio pudiera presentar una variación positiva de 0.02% respecto al IGAE de junio. En la producción Industrial estamos estimando un decremento del -1.43% real anual, para el mismo mes. Con estos estimados, y bajo cifras desestacionalizadas, se pronostica un crecimiento para el PIB al segundo trimestre del 2018 es de +2.1% real anual. Para todo el año 2018, estimamos un crecimiento del PIB de +2.1% real anual y una contracción del -0.6% anual para la Producción Industrial.

El **Banco de México**, en su Informe de Inflación del 2T-2018, indicó que el intervalo de pronóstico de crecimiento del PIB para 2018 y 2019 se revisó a la baja. Ante la incertidumbre que prevalece en la economía mexicana, el Banco expresó que el balance de riesgos para el crecimiento económico del país continúa sesgado a la baja. Sobre el Empleo, señaló que en congruencia con el comportamiento esperado de la economía, los pronósticos para el número de puestos de trabajo registrados en el IMSS para 2018 y 2019 se revisaron a la baja. El Banco anticipa que la trayectoria de convergencia de la inflación general hacia su meta se vea retrasada, fundamentalmente por los incrementos mayores a los previstos que se han observado en los precios de los energéticos, principalmente de la gasolina y del gas L.P., en un entorno en el que la inflación no subyacente ya se encontraba en niveles elevados. El Gobernador del Banco de México -Alejandro Díaz de León- en rueda de prensa posterior a la presentación del informe de inflación, señaló que una vez que se tenga el Paquete Económico de la Nueva Administración la entidad tendrá una visión más clara de los programas que puedan afectar el comportamiento de los precios y el impacto sobre las futuras decisiones de la Política Monetaria.

El presidente estadounidense, Donald Trump, anunció un **"increíble" acuerdo con México con el que asegura se pone fin al Tratado de Libre Comercio de América del Norte (TLCAN)**, en vigor desde 1994, y del que queda fuera Canadá a la espera de que se sume "pronto". Trump agregó que considera cerrado el viejo pacto por lo que cambiará el nombre y se llamará ahora "Acuerdo de Comercio de EE.UU. y México", ya que TLCAN tiene "connotaciones muy negativas", dijo. El nuevo pacto incluye el sector automotriz, uno de los puntos más disputados, con el aumento del porcentaje de los componentes que deben proceder de EE.UU. y México del actual 62.5% al 75%, y que el 40% de la producción sea hecha por trabajadores que cobren más de 16 dólares la hora. Asimismo, el pacto tendrá una vigencia de 16 años, con una revisión prevista cuando se cumplan los seis primeros años. Trump indicó que está por ver "si Canadá puede ser parte de este pacto (...) Puede ser un acuerdo separado o pueden sumarse". Minutos después del anuncio en la Casa Blanca, el Gobierno del primer ministro, Justin Trudeau, recalcó que solo firmará el nuevo acuerdo

si es "bueno" para el país. El representante de Comercio Exterior de EE.UU., Robert Lighthizer, anunció que este viernes se enviará al Congreso el texto del acuerdo, con lo que arranca el periodo de 90 días necesario para que sea revisado por los legisladores y situaría el momento de la ratificación "a finales de noviembre".

Indicador	Anterior	Actual	Variación
Balanza comercial (jul)*	-1,531	-2,889	-1,358 mdd
Balanza de pagos (2T18)**	-1,804	-3,882	-2,078 mdd
Financiamiento bancario (jul)	7.80%	6.30%	-1.50% real anual
Indicador Global de la Actividad Económica (jun)	2.20%	1.50%	-0.70% real anual
Industria de la construcción (jun)	1.00%	2.50%	1.50% real anual
Inflación al consumidor (1a. qna. agost)	4.81%	4.81%	0.00% anual
Inflación subyacente (1a. qna. agost)	3.63%	3.60%	-0.03% anual
Producto Interno Bruto (2T18)	2.30%	1.60%	-0.70% anual
Tasa de desempleo (jul)	3.40%	3.40%	0.00%
Ventas minoristas (jun)	2.75%	3.65%	0.90% anual

\* Periodo anterior: jul 17

\*\* Periodo anterior: 2T17

## AGENDA QUINCENAL

### MÉXICO

#### DEL 03 AL 14 DE SEPTIEMBRE DE 2018

Lunes 03	Pronóstico	Actual
12h00 Remesas Familiares. Julio (Mdd)	3,250	3,141
12h00 Indicadores IMEF. Agosto (Pts)		
Manufactura	50.10	49.98
No Manufactura	50.00	49.74
Martes 04	Pronóstico	Actual
9h00 Reservas Internacionales		
11h30 Subasta de Val. Gubernamentales 36*		
Miércoles 05	Pronóstico	Actual
8h00 Confianza del Consumidor. Agosto. SD**	98.10	101.70
Jueves 06	Pronóstico	Actual
8h00 Inversión Fija Bruta. Junio. (%) SD**	1.10	0.70
8h00 Consumo Privado en el Mercado Interior. Junio (%) SD**	2.80	2.60

Viernes 07		Pronóstico	Actual
8h00	Inflación. Agosto General (Anual 4.79%) Subyacente (Anual 3.63%)	0.48 0.25	0.54 0.29
12h00	Confianza Económica de los Contadores Públicos. Agosto		

Lunes 10		Pronóstico	Actual
12h00	Índice Bursamétrica de la Economía de México (IBEM)		

Martes 11		Pronóstico	Actual
8h00	Actividad Industrial. Julio (%) SD**	0.30	0.50
9h00	Reservas Internacionales		
11h30	Subasta de Val. Gubernamentales 37 (%) Ventas Antad. Agosto		

\* Subasta BPA's 05 y 12 de septiembre de 2018  
\*\* Serie desestacionalizada

## ESTADOS UNIDOS DEL 03 AL 14 DE SEPTIEMBRE DE 2018

Lunes 03		Pronóstico	Actual
Feriado. Mercados cerrados			

Martes 04		Pronóstico	Actual
9h00	ISM Manufactura. Agosto (Pts)	57.00	58.10
9h00	Gasto en Construcción. Julio (%)	0.30	-1.10

Miércoles 05		Pronóstico	Actual
7h30	Balanza Comercial. Julio. Mdd	-48,300	-46,348

Jueves 06		Pronóstico	Actual
7h15	ADP- Informe de Empleo. Agosto (Miles de Plazas)	190	219
7h30	Solicitudes de Desempleo		
7h30	Productividad 2T-2018. (2a. Estimación) %	2.80	0.30
7h30	Costos Laborales 2T-2018. (2a. Estimación) %	-0.70	3.40
7h30	Pedidos de Fábrica. Julio (%)	-0.40	0.67
9h00	ISM No Manufactura. Agosto (Pts)	56.30	55.70
9h30	Inventarios de Energía		

Viernes 07		Pronóstico	Actual
7h30	Nómina No Agrícola. Agosto (Miles de Plazas)	188	157
7h30	Tasa de Desempleo. Agosto (%)	3.90	3.90

Lunes 10		Pronóstico	Actual
14h00	Crédito al Consumidor. Julio (%)	0.40	0.30

Miércoles 11		Pronóstico	Actual
7h30	Precios Productor. Agosto (%)	0.30	0.00
9h30	Inventarios de Energía		
13h00	Beige Book		

Jueves 13		Pronóstico	Actual
7h30	Precios al Consumidor. Agosto (%)	0.30	0.20
7h30	Precios al Consumidor. Core. Agosto (%)	0.20	0.20
7h30	Solicitudes de Desempleo		
13h00	Finanzas Públicas. Agosto (Mdd)	-135,200	-76,865

Viernes 14		Pronóstico	Actual
7h30	Ventas al Menudeo . Agosto (%)	0.30	0.51
7h30	Índice de Precios de Importación. Agosto (%)	-0.30	0.00
8h15	Producción Industrial. Agosto (%)	0.30	0.11
8h15	Capacidad Utilizada. Agosto (%)	78.30	78.10
9h00	Inventarios de Negocios. Julio (%)	0.20	0.08
9h00	Sentimiento del Consumidor. Prel. Septiembre (Pts)	96.50	96.20

## MERCADO CAMBIARIO

### MÉXICO

Fecha	Dólar	Euro	Yen	Libra	Yuan	Oro	Peso
20-ago	95.89	1.15	110.21	1.28	6.86	1,197.60	19.04
21-ago	95.27	1.16	110.44	1.29	6.85	1,199.60	18.85
22-ago	95.08	1.16	110.53	1.29	6.84	1,202.60	18.79
23-ago	95.66	1.15	111.29	1.28	6.88	1,191.50	18.90
24-ago	95.15	1.16	111.19	1.29	6.84	1,212.60	18.93
27-ago	94.78	1.17	111.10	1.29	6.82	1,215.80	18.75
28-ago	94.72	1.17	111.22	1.29	6.80	1,207.60	18.99
29-ago	94.57	1.17	111.70	1.30	6.82	1,212.50	18.98
30-ago	94.75	1.17	111.05	1.30	6.83	1,206.00	19.13
31-ago	95.09	1.16	111.03	1.30	6.84	1,205.40	19.11

**TIPO DE CAMBIO FIX**

Calculado por Banxico, para solventar obligaciones denominadas en moneda extranjera pagaderas en México en valor 24 horas para el 31 de agosto se ubicó en **\$19.1792 pesos por dólar**.

**MERCADO DE DINERO****BASE MONETARIA**

Al 24 de agosto de 2018, la base monetaria se redujo 19,928 millones de pesos a **1,514,984 millones de pesos**.

**RESERVAS INTERNACIONALES**

En la semana finalizada del 24 de agosto, las reservas internacionales aumentaron 240 millones de dólares (mdd) a **173,569 mdd**. El incremento por 240 mdd fue resultado de un cambio en la valuación de los activos internacionales de Banco de México.

**MERCADO PRIMARIO****TIIE/UDIS**

Fecha	TIIE 28D	TIIE 91D	UDIS
20-ago	8.1100	8.1402	6.059942
21-ago	8.1064	8.1396	6.060674
22-ago	8.1075	8.1475	6.061406
23-ago	8.1100	8.1500	6.062138
24-ago	8.1064	8.1465	6.062871
27-ago	8.1120	8.1525	6.066199
28-ago	8.1100	8.1500	6.067498
29-ago	8.1043	8.1425	6.068796
30-ago	8.1100	8.1500	6.070095
31-ago	8.1038	8.1442	6.071394

**EMBI**

País	31-ago	17-ago	Var
México	195	200	-2.50%
Brasil	343	302	13.58%

**SUBASTA 34-2018**

Título	Actual	Anterior	Var pts	Solicitado mdp	Colocado mdp
Cetes 28d	7.71	7.74	-0.03	29,157	7,000
Cetes 91d	7.90	7.89	0.01	33,530	11,000
Cetes 175d	8.07	8.02	0.05	42,715	11,500
Bonos 3A	7.83	7.83	0.00	22,515	8,500
Udibonos 3A*	3.64	3.50	0.14	1,850	950
BPAG28	0.155	0.150	0.00	6,390	1,700
BPAG91	0.150	0.150	0.00	6,140	1,700
BPA182	0.092	0.093	0.00	5,330	1,200

\* UDIS

**SUBASTA 35-2018**

Título	Actual	Anterior	Var pts	Solicitado mdp	Colocado mdp
Cetes 28d	7.72	7.71	0.01	28,076	7,000
Cetes 91d	7.89	7.90	-0.01	39,152	11,000
Cetes 182d	8.04	8.07	-0.03	31,413	11,500
Bondes D 5A	0.16	0.15	0.01	9,470	5,000
Bonos 10A	7.83	7.75	0.08	14,077	9,000
BPAG28	0.154	0.155	0.00	9,760	1,700
BPAG91	0.151	0.150	0.00	5,470	1,700
BPA182	0.094	0.092	0.00	6,360	1,200

\* UDIS



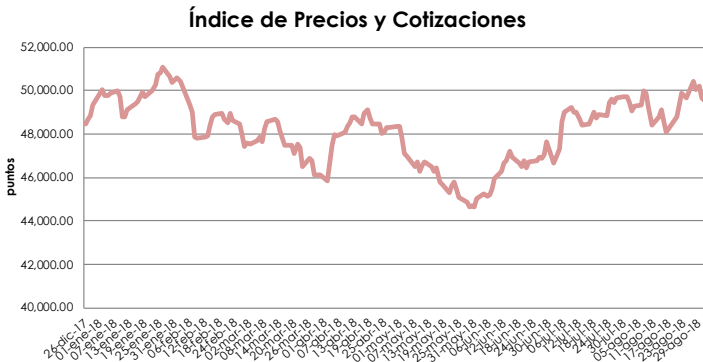
## MERCADO SECUNDARIO

Cetes	1	28	91	182	364	Udibonos	U1	U10	U30
20-ago	7.72	7.74	7.91	8.09	8.22	20-ago	3.62	3.63	3.75
21-ago	7.76	7.71	7.90	8.07	8.22	21-ago	3.62	3.58	3.71
22-ago	7.68	7.71	7.90	8.03	8.14	22-ago	3.57	3.58	3.72
23-ago	7.73	7.71	7.90	8.03	8.12	23-ago	3.56	3.56	3.68
24-ago	7.78	7.71	7.90	8.02	8.12	24-ago	3.55	3.57	3.72
27-ago	7.80	7.71	7.90	8.02	8.12	27-ago	3.51	3.54	3.70
28-ago	7.80	7.72	7.88	8.01	8.12	28-ago	3.54	3.58	3.71
29-ago	7.63	7.72	7.90	8.04	8.12	29-ago	3.57	3.60	3.72
30-ago	7.67	7.72	7.91	8.00	8.14	30-ago	3.56	3.59	3.75
31-ago	7.84	7.72	7.90	8.03	8.13	31-ago	3.56	3.60	3.74

Bonos	jun 20	dic 21	jun 22	dic 23	dic 24	mar 26	jun 27	nov 36	nov 38	nov 42	nov 47
20-ago	7.81	7.85	7.81	7.81	7.81	7.84	7.86	7.96	7.97	7.98	7.99
21-ago	7.77	7.82	7.77	7.77	7.76	7.81	7.82	7.92	7.94	7.94	7.96
22-ago	7.77	7.79	7.78	7.74	7.75	7.80	7.79	7.88	7.91	7.91	7.93
23-ago	7.76	7.80	7.75	7.74	7.75	7.79	7.81	7.90	7.93	7.92	7.94
24-ago	7.76	7.81	7.78	7.79	7.74	7.76	7.82	7.91	7.93	7.91	7.95
27-ago	7.81	7.75	7.73	7.72	7.73	7.85	7.78	7.87	7.88	7.91	7.90
28-ago	7.77	7.82	7.78	7.78	7.79	7.82	7.84	7.92	7.94	7.95	7.97
29-ago	7.84	7.83	7.81	7.80	7.81	7.84	7.88	7.95	7.97	7.98	7.99
30-ago	7.84	7.88	7.85	7.87	7.85	7.89	7.92	7.98	8.00	8.01	8.04
31-ago	7.87	7.88	7.87	7.87	7.86	7.89	7.94	7.98	8.01	8.03	8.04

## MERCADO ACCIONARIO

### BOLSA MEXICANA DE VALORES



#### DEL 20 AL 24 DE AGOSTO DE 2018

El índice S&P/BMV IPC cerró la semana con ganancia, ante un optimismo iniciando la semana de que terminen las tensiones comerciales entre China y EEUU ante el anuncio de una reunión entre ellos animaron a los inversionistas accionarios a nivel mundial, tras la confianza por la decisión de política monetaria de la Reserva Federal de EEUU, mientras que el Banco Central Europeo y la Reserva Federal estuvieron de acuerdo en que el mayor peligro para la economía mundial es la actual guerra comercial siendo el principal factor de preocupación, y por otro lado, la bolsa local también se vio apoyada por los avances en las renegociaciones del TLCAN, a pesar de que se extendieron a la próxima semana a pesar de los progresos alcanzados.

Principales cambios al alza en la muestra del S&P/BMV IPC en lo que va del 2018 fueron para las acciones de ELEKTRA \* (35.72%), MEXCHEM \* (32.63%) y ALPEK A (23.45%). Las mayores bajas se registraron en LALA B (25.68%), PE&OLES \* (20.65%) y KOF L (15.28%). El índice S&P/BMV IPC de la Bolsa Mexicana de Valores (BMV) se ubicó en los 49,633.77 puntos, un alza semanal de 2.84%, lo cual representa un rendimiento positivo de 0.57% en el 2018.

El volumen promedio operado en la semana para el principal indicador de la BMV fue de 107 millones de

acciones, por debajo del promedio de 12 meses de 171 millones de títulos negociados.

#### DEL 27 AL 31 DE AGOSTO DE 2018

El índice S&P/BMV IPC cerró la semana con ganancia, en una semana donde los inversionistas buscaron tomar utilidades del mercado tras una semana donde el índice de la bolsa llegó a los 50,000 puntos, aunado a una aversión al riesgo, no solo por la incertidumbre de conocer si Canadá alcanzará un acuerdo con Estados Unidos en el marco de la renegociación para modernizar el TLCAN, sino también por la intensificación de los conflictos comerciales a nivel global, después de que Trump considera retirar a EEUU de la Organización Mundial de Comercio.

Principales cambios al alza en la muestra del S&P/BMV IPC en lo que va del 2018 fueron para las acciones de MEXCHEM \* (33.02%), ELEKTRA \* (28.15%) y OMA B (23.95%). Las mayores bajas se registraron en LALA B (26.44%), PE&OLES \* (20.73%) y KOF L (16.08%).

El índice S&P/BMV IPC de la Bolsa Mexicana de Valores (BMV) se ubicó en los 49,547.68 puntos, una caída semanal de -0.17%, lo cual representa un rendimiento positivo de 0.39% en el 2018.

El volumen promedio operado en la semana para el principal indicador de la BMV fue de 132 millones de acciones, por debajo del promedio de 12 meses de 170 millones de títulos negociados.

#### EVENTOS CORPORATIVOS

- Coca-Cola Femsa tomó la decisión de salir del mercado filipino tras la puesta en marcha de impuestos a sus bebidas azucaradas y el incremento de los precios del azúcar y otros insumos en el país.
- Fibra Plus adquirió un nuevo activo, conocido como portafolio Sonora, en 27.8 millones de dólares, en lo que es la primera compra de activos para la compañía en lo que va de 2018.
- Unifin Financiera designó a Sergio José Camacho Carmona director general de la compañía, cargo que por casi 10 años fue desempeñado por Luis Gerardo Barroso González, como parte de los planes de sucesión corporativa.
- Hitachi Capital America anunció sus planes de

ampliar su presencia en México debido a que vislumbra perspectivas económicas positivas para el país.

- Citibanamex anunció la renuncia de Sergio Covarrubias a su asiento en el consejo de administración de su casa de bolsa.
- Vanrenta, empresa de arrendamiento de vehículos, logró su meta de recabar 300 millones de pesos con la oferta de un bono que vencerá en febrero de 2023.
- Altos Hornos de México fue señalada dentro de las investigaciones que las autoridades de Brasil realizan al conglomerado de construcción Odebrecht y la red de sobornos a funcionarios que puso en marcha para obtener contratos en varios países de América Latina.
- Volkswagen de México acordó un incremento salarial de 6.5% con sus trabajadores sindicalizados, luego de dos semanas de negociaciones.
- Interjet firmó un acuerdo de colaboración bilateral con su homóloga taiwanesa Eva Air, la segunda aerolínea asiática con la que firma este tipo de acuerdo y la tercera en un mes.
- Fibra Uno dio a conocer que busca recabar hasta 8 mil millones de pesos con una nueva emisión de bonos.
- VITRO anunció el arranque de producción de la nueva línea de recubrimiento jumbo coater MSVD en su planta de Wichita Falls, Texas.
- Walmart de México y Centroamérica pagará un dividendo de 5 mil 64 millones de pesos, por acción será de 0.29 pesos.
- Arca Continental nombró a Arturo Gutiérrez Hernández en la dirección general de la empresa, ante el próximo retiro de Francisco Garza Egloff, que desempeñó el cargo los últimos tres lustros.
- La CNBV reportó que el costo promedio por ciberataques en México incrementó 25% en 2017, en comparación con un año antes, con una tendencia cada vez más sofisticada en los objetivos de los ataques.
- Macquarie Infrastructure and Real Assets adquirirá un interés de 90% en un portafolio de generación de energía solar de 322 megawatts en el norte de México.
- Gruma anunció que podría enfrentar contingencias y mayores gastos luego de un cambio legal en algunos estados de EEUU sobre las condiciones laborales.
- Artz Pedregal, el complejo inmobiliario mixto propiedad de Grupo Sordo Madaleno, reabrió sus puertas 37 días después de registrar el desplome parcial en su entrada principal.
- Administradora Liv Capital decidió cancelar el listado de sus dos Certificados CKDes en la BMV para registrarlos en la BIVA.
- BlackRock México Infraestructura II acordó la compra de un parque de energía solar en México, que financiará mediante los Certificados CKDes que cotizan en la Bolsa Mexicana de Valores.
- Magna International planea invertir 150 millones de dólares en su próxima expansión en Coahuila, en donde concentra sus operaciones totales en México.
- Ikea prepara su entrada al mercado mexicano con la búsqueda de talentos para ocupar posiciones en Guadalajara, lo que podría indicar el establecimiento próximamente de al menos una unidad en esa ciudad del occidente del país.
- Grupo Herdez tiene planeadas inversiones por 600 millones de pesos para 2019, principalmente en sus mercados de México y Estados Unidos.
- Santander México dio a conocer que estableció una alianza con el comercializador de automóviles de origen francés, Peugeot México, de manera que dará soporte a su marca de financiamiento PSA Finance.

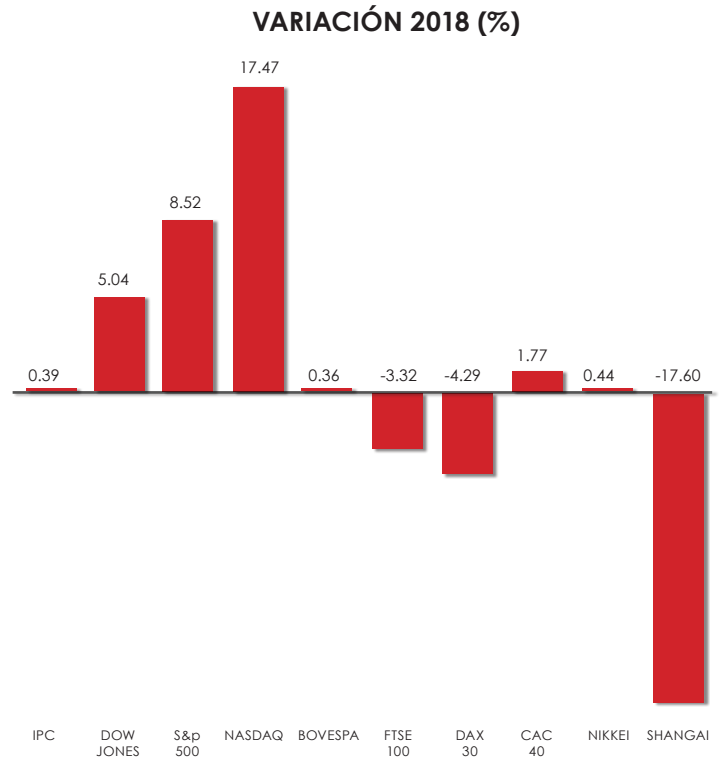
- Fiat Chrysler Automobiles alertó de dos fallas que podrían afectar a más de 123 mil vehículos en México.
- Net2Phone, un proveedor de soluciones en comunicaciones basadas en la nube, anunció su entrada en el mercado mexicano, con el lanzamiento de un servicio de telefonía empresarial ilimitado.
- Volkswagen Group dio a conocer que invertirá 3,500 millones de euros en su transformación digital, lo que incluye nuevas plataformas, productos y servicios.
- Volkswagen tratará de modificar las condiciones atmosféricas en su planta mexicana de Puebla, para intentar frenar el daño que grandes trozos de granizo provocaron en autos recién fabricados y que representaron un costo para la compañía de al menos 20 millones de dólares el año pasado.
- Kidzania dio a conocer que abrirá su cuarto parque en México en la ciudad de Guadalajara, Jalisco, para el cual destinó una inversión de 250 millones de pesos.
- Grupo Modelo y Heineken México se encuentran en medio de una disputa por presuntas violaciones de derechos de propiedad industrial relacionadas con sus marcas de cervezas Ultra, que se caracterizan por ser ligeras y bajas en calorías.
- La Asociación Mexicanas de Ferrocarriles dijo que el sector invertirá 500 millones de dólares este año, lo que impulsará el crecimiento en el transporte terrestre.
- Grupo Industrial Saltillo dio a conocer que relanzará al mercado su marca de calentadores de agua Rudo, especializada en el segmento de construcción.
- Glencore dijo que a través de la empresa Axfaltec, su subsidiaria en México, inicio operaciones en su terminal de almacenamiento de combustible, en Tabasco.
- Grupo Bimbo desistió de sus intenciones de registrar la marca "manteconcha", una supuesta invención de una panadería queretana que se hizo viral en las redes sociales hace un par de semanas.
- Traxión firmó un acuerdo para comprar a su competidor Autotransportes el Bisonte, a cambio de mil 246 millones de pesos.
- Las aerolíneas nacionales y extranjeras que participan en el mercado mexicano alertaron que enfrentarán sobrecostos por alrededor de 750 millones de pesos.
- Los bancos que operan en México elevaron en su conjunto 11.6% su cartera de crédito en el primer semestre de 2018, lo que representa 17 años de crecimiento ininterrumpido.
- Grupo Hotelero Santa Fe acordó adquirir en 128 millones de pesos un interés de 50% en el hotel Cleviá Grand León, en el estado de Guanajuato, como parte de su estrategia de expansión en el segmento de hoteles de ciudad.
- Interjet estableció un acuerdo de colaboración interlineal con Emirates.
- Urbi Desarrollos Urbanos pagará 63.4 millones de pesos a 312 personas por diferentes reclamos, luego de llegar a un acuerdo con la Profeco.
- Fibra Inn concretó la venta del Hotel Microtel Inn & Suites by Wyndham, ubicado en Culiacán, en el estado de Sinaloa, en una operación valuada en 85 millones de pesos, como parte de una estrategia de desinversión de activos no estratégicos.
- Quálitas perdió participación de mercado en el primer semestre de 2018, debido a que creció a menor ritmo que sus competidores, el tamaño de la compañía en su sector pasó de 32.2 a 29.7% respecto de los primeros seis meses de 2017.
- BestBuy decidió modificar su guía anual tras los buenos resultados obtenidos durante su segundo trimestre fiscal.

- Nestlé concretó la compra, valuada en 7,150 millones de dólares, de los derechos de distribución a perpetuidad de los productos de Starbucks fuera de sus cafeterías.
- Organización Soriana vivió un fuerte empuje en su presencia en el mercado minorista del país con la adquisición de su rival Comercial Mexicana, pasando al 20% del mercado de este sector.
- Cinépolis prepara su entrada a Arabia Saudita, un país que hasta el año pasado mantenía una prohibición a este tipo de entretenimiento.
- Volaris solicitó a los reguladores del mercado aéreo de EEUU extender el plazo límite para comenzar a operar los slots, propiedad originalmente de AeroMéxicoDelta, que le asignaron recientemente, ya que no cuenta con las aeronaves.
- La Cámara Nacional de la Industria del Hierro y el Acero pidió al gobierno mexicano exigir la eliminación de aranceles a productos de acero y aluminio mexicanos antes de cerrar de manera definitiva el acuerdo comercial con EEUU.
- Vinte Viviendas Integrales dio a conocer que recabó 800 millones de pesos con la colocación del primer bono sustentable de su sector, que servirá para financiar proyectos con impacto ambiental y social.
- Aerolíneas Damojh, la compañía mexicana propietaria de la aeronave que se desplomó en Cuba en mayo podrá retomar sus operaciones comerciales, tras la suspensión de operaciones por las autoridades mexicanas.
- Fibra Storage ve una oportunidad de mercado para la construcción de entre 550 y 700 inmuebles en Ciudad de México y el área metropolitana, debido a la poca penetración de su modelo de negocio.
- Hilton anunció la apertura de una nueva uni-

dad de formato Hilton Garden Inn, en Salamanca, Guanajuato, su noveno hotel enfocado al viajero de negocios.

- Coca-Cola Company acordó adquirir a la cadena de cafeterías internacional Costa, en una operación de 3,900 millones de libras esterlinas, con la que busca expandir su posición en el negocio de una de las bebidas más populares del mundo.

## BOLSAS INTERNACIONALES



## MATERIAS PRIMAS

PETRÓLEO	31-ago	17-ago	Var
Brent	77.42	71.83	7.78%
WTI	69.80	65.91	5.90%
Mezcla mexicana	66.12	61.54	7.44%

Lo que afectó durante este periodo al mercado de petróleo fue:

- Menores preocupaciones en torno a una guerra comercial que podría afectar la demanda de crudo.
- Existe la posibilidad de que la demanda de crudo no se vea afectada por desliz comercial entre China y EEUU.
- La caída de los inventarios de petróleo crudo apoya a los mercados del energético.
- Perspectivas de que la demanda de crudo mundial pueda debilitarse ante los riesgos de una desaceleración en la actividad económica del mundo.
- Sanciones en contra de Irán, aunque limitados por la situación china-estadounidense.
- Hay crecientes evidencias de interrupciones en el suministro de petróleo desde Irán y Venezuela.
- Preocupaciones por el impacto de una guerra comercial global afectan a la confianza.

**COBRE**

31-ago	17-ago	Var
266.80	266.40	0.15%



## BONOS DEL TESORO Y EUROBONOS

### BONOS DEL TESORO

Fecha	T-Bills 3 meses	T-Bills 6 meses	T-Bonds 5 años	T-Bonds 10 años	T-Bonds 30 años
20-ago	2.04	2.22	2.70	8.42	2.98
21-ago	2.08	2.24	2.73	2.84	3.00
22-ago	2.08	2.24	2.70	2.82	2.98
23-ago	2.08	2.23	2.72	2.83	2.98
24-ago	2.10	2.25	2.72	2.82	2.97
27-ago	2.11	2.25	2.74	2.85	2.99
28-ago	2.13	2.27	2.78	2.88	3.03
29-ago	2.13	2.28	2.78	2.89	3.02
30-ago	2.11	2.27	2.75	2.86	3.01
31-ago	2.10	2.27	2.74	2.86	3.02

### BONOS DE ASIA

País/Bono 10 años	31-ago	17-ago	Var pts
Japón	0.09	0.09	0.00
Australia	2.52	2.54	-0.02
Nueva Zelanda	2.52	2.56	-0.04
China	2.09	2.08	0.01
Singapur	2.36	2.40	-0.04
Corea del Sur	2.31	2.43	-0.12
India	7.95	7.86	0.09

### EUROBONOS

País/Bono 10 años	31-ago	17-ago	Var pts
Alemania	0.32	0.30	0.02
Gran Bretaña	1.42	1.23	0.19
Francia	0.68	0.66	0.02
Italia	3.22	3.11	0.11
España	1.46	1.44	0.02
Holanda	0.44	0.41	0.03
Portugal	1.91	1.83	0.08
Grecia	4.33	4.28	0.05
Suiza	-0.15	-0.19	0.04

Bosques de Tabachines 44,  
Col. Bosques de las Lomas  
Del. Miguel Hidalgo, México,  
D.F. C.P. 11700