



Instituto Mexicano de
Contadores Públicos

Boletín Electrónico · No. 2018 · 86 · Febrero 06









ComUniCCo Financiero

Expresión Financiera de la Contaduría Pública

86

Indicadores económicos • Agenda quincenal • Mercado cambiario • Mercado de dinero
Mercado accionario • Bolsas internacionales • Materias primas • Bonos del tesoro y Eurobonos

CONTENIDO

	Pág.
 Indicadores económicos	3
 Agenda quincenal	6
 Mercado cambiario	7
 Mercado de dinero	8
 Mercado accionario	9
 Bolsas internacionales	10
 Materias primas	10
 Bonos del tesoro y Eurobonos	11

INDICADORES ECONÓMICOS

ORGANIZACIÓN DE LAS NACIONES UNIDAS PARA LA AGRICULTURA Y LA ALIMENTACIÓN (FAO)

Los **precios globales de los alimentos** se estabilizaron en enero respecto al mes previo, y la producción de cereales habría alcanzado un máximo histórico en 2017. El índice de precios de la FAO promedió 169.5 puntos en enero, casi sin cambios desde 169.8 unidades en diciembre.

FONDO MONETARIO INTERNACIONAL

El Fondo Monetario Internacional actualizó sus **pronósticos de crecimiento global** para este año y el siguiente, reflejando la aceleración en la actividad económica mundial y el impacto de los cambios en la política tributaria de los Estados Unidos. El FMI prevé que la producción mundial crecerá 3.9% tanto este año como el próximo, en lugar del 3.7% proyectado en octubre. Señaló que las revisiones al alza de la perspectiva global surgen principalmente de las economías avanzadas, donde ahora se espera que el crecimiento supere el 2.0% en 2018 y 2019. Indicó que los riesgos para el pronóstico de crecimiento global parecen estar ampliamente equilibrados en el corto plazo, aunque siguen sesgados a la baja en el mediano plazo.

ESTADOS UNIDOS

El **Comité Federal de Mercado Abierto**, en su comunicado de Política Monetaria de la última reunión que encabeza Janet Yellen como presidenta del Banco Central, indicó que la información recibida desde su reunión de diciembre apunta que el mercado laboral ha seguido fortaleciéndose y la actividad económica ha aumentado a un ritmo sólido. Las ganancias en el empleo, el gasto de los hogares y la inversión fija de las empresas han sido sólidas, y la tasa de desempleo se ha mantenido baja. Tanto la inflación general como la estructural continuaron por debajo del 2.0% anual, señaló. El Comité espera que con nuevos ajustes graduales en la orientación de la política monetaria, la actividad económica se expanda a un

ritmo moderado y las condiciones del mercado laboral permanezcan fuertes. Espera que la inflación aumente este año y se estabilice en torno al objetivo del 2.0% en el mediano plazo. El Comité informó que los riesgos a corto plazo para las perspectivas económicas parecen más o menos equilibrados, pero sigue de cerca la evolución de la inflación. Considerando las condiciones del mercado laboral realizadas y esperadas y la inflación, por votación unánime, el Comité decidió mantener el rango objetivo para la tasa de fondos federales entre el 1.25% y 1.50%.

Indicador	Anterior	Actual	Variación
Confianza del consumidor (ene)	123.10	125.40	2.30 pts
Gasto del consumidor (dic)	0.80%	0.40%	-0.40%
Gasto en construcción (dic)	0.60%	0.70%	0.10%
Indicador líder del Conference Board (dic)			
Ingreso personal (dic)	0.30%	0.40%	0.10%
ISM No Manufacturero (ene)	59.30	59.10	-0.20 pts
Pedidos bienes duraderos (dic)	1.70%	2.90%	1.20%
Pedidos de fábrica (dic)	1.70%	1.70%	0.00%
Productividad del trabajo (4T17)	2.70%	-0.10%	-2.80%
Producto Interno Bruto (prel. 4T17)	3.20%	2.60%	-0.60% anual
Nómina No Agrícola (ene)	216,000	200,000	-16,000 plazas
Solicitudes de desempleo	220,000	230,000	10,000 plazas
Venta de casas nuevas (dic)	15.00%	-9.30%	-24.30%
Venta de casas usadas (dic)	5.10%	-3.60%	-8.70%

ZONA EURO

El **Banco Central Europeo (BCE)** dejó las tasas referenciales en niveles mínimos récord. La tasa de refinanciamiento principal se encuentra actualmente en un mínimo histórico de cero por ciento y la tasa de depósito en -0.40 por ciento. La tasa de facilidad marginal de crédito es 0.25 por ciento. El BCE ratificó que sus compras de activos continuarán en su ritmo mensual de 30,000 millones de euros (37,160 millones de dólares) hasta fines de septiembre, y dijo que estaba dispuesto a expandir o aplazar el final de su esquema de estímulos extraordinarios si el panorama para la inflación empeora. El presidente del Banco Central Europeo, Mario Draghi, en rueda de prensa concluyó que el reciente aumento del euro era motivo de preocupación y afirmó que era poco probable un aumento de las tasas de interés este año. "En general, sigue siendo necesario un amplio grado de estímulo monetario para que las presiones inflacionarias subyacentes continúen acumulándose y respalden la evolución general de la inflación en el mediano plazo", agregó.

Indicador	Anterior	Actual	Variación
Índice del sentimiento económico (ene)	115.30	114.70	-0.60 pts
PMI Compuesto (ene)	58.10	58.60	0.50 pts
PMI Manufacturero (ene)	60.60	59.60	-1.00 pts
Producto Interno Bruto (4T17)	2.80%	2.70%	-0.10% anual

REINO UNIDO

La **producción de automóviles** del disminuyó en 2017 por primera vez en ocho años. La Sociedad de Fabricantes de Motores y Comerciantes informó que la producción cayó 3% frente a 2016 a 1.67 millones de unidades, aunque sigue siendo la segunda cifra más alta en 17 años.

Indicador	Anterior	Actual	Variación
Déficit presupuestario (dic)*	-5,100	-2,600	2,500 mdl
PMI Manufacturero (ene)	56.20	55.30	-0.90 pts
Producto Interno Bruto (4T17)	1.70%	1.50%	-0.20% anual
Tasa de desempleo (nov)	4.30%	4.30%	0.00%

* Período anterior: dic 16

CHINA

La **tasa de desempleo** en las áreas urbanas cayó al 3.9% a finales de 2017, el nivel más bajo a partir de 2002, anunció el Ministerio de Recursos Humanos y Seguridad Social de China.

Indicador	Anterior	Actual	Variación
Ganancias industriales (dic)	14.90%	10.80%	-4.10% anual
PMI Manufacturero (ene)	51.50	51.50	0.00 pts

JAPÓN

El **Banco de Japón** mantuvo su agresiva flexibilización monetaria, como se esperaba ampliamente, y no modificó su evaluación de la inflación y el crecimiento. El Banco decidió por votos de 8 a 1 mantener el objetivo de aumentar las compras de bonos del gobierno a

un ritmo anual de aproximadamente JPY 80 billones. La junta también decidió mantener la tasa de interés del -0.1 por ciento en las cuentas corrientes que las instituciones financieras mantienen en el banco. El miembro Goushi Kataoka dijo que el banco debería tomar medidas adicionales de alivio si hubiera un retraso en el logro de la meta de inflación, y prefería una reducción en el estímulo monetario. De igual manera, el Banco de Japón dijo que las expectativas de inflación han estado más o menos sin cambios, a diferencia de la debilidad vista en su anterior evaluación. No obstante, señaló que los riesgos para las perspectivas de los precios están sesgados a la baja. La inflación se ve en 1.4% para el inicio del año fiscal de abril, como en el informe de octubre. Asimismo, las perspectivas de inflación para el año fiscal 2019 se mantuvieron en 2.3%, y las perspectivas de inflación subyacente permanecieron en 1.8% para 2019. La economía japonesa continuará su expansión moderada y seguirá creciendo a un ritmo superior a su potencial, principalmente a través del año fiscal 2018, dijo el Banco. La entidad mantuvo su proyección de crecimiento para el año fiscal 2018 en 1.4%. Su estimado para el año fiscal 2019 lo sostuvo en 0.7%.

Indicador	Anterior	Actual	Variación
Balanza comercial (dic)	113,400	358,971	245,571 mdy
Confianza del consumidor (ene)	44.70	44.70	0.00 pts
PMI Manufacturero (ene)	54.00	54.80	0.80 pts
Precios al consumidor (dic)	1.00%	1.00%	0.00% anual
Producción industrial (dic)	3.60%	4.20%	0.60% anual
Tasa de desempleo (dic)	2.70%	2.80%	0.10%
Ventas minoristas (dic)	2.10%	3.60%	1.50% anual

BRASIL

El **déficit en cuenta corriente** registró en 2017 un mínimo de 10 años, respaldando la recuperación del país de su peor recesión en tres décadas. El Banco Central informó que el déficit terminó en 2017 en 9,762 millones de dólares. En diciembre el saldo negativo fue de 4,327 millones de dólares. El flujo de inversión extranjera directa (IED) alcanzó los 5,407 millones de dólares en diciembre y en todo el 2017 sumó 70,332 millones de dólares.

La **economía** perdió un total de 20,832 puestos de trabajo el año pasado, mostraron datos del Ministerio del Trabajo, lo que remarca la lenta recuperación del mercado laboral desde su recesión más profunda en décadas.

La **inflación** se aceleró a mediados de enero. El referencial Índice Nacional de Precios al Consumidor Amplio

(IPCA) subió 3.02% anual, informó el Instituto Brasileño de Geografía y Estadística (IBGE).

La **balanza comercial** reportó en enero un superávit de 2,768 millones de dólares, su segundo mejor resultado para el mes en la serie histórica que comenzó en 1989, dijo el Ministerio de la Industria, Comercio Exterior y Servicios.

La **producción industrial** subió 2.8% en diciembre frente a noviembre, la mayor alza desde junio de 2013, con el buen impulso en la producción de bienes de consumo duradero y de los bienes intermedios, indicaron cifras de estatal Instituto Brasileño de Geografía y Estadística (IBGE).

El gobierno terminó 2017 con un déficit **presupuestario primario** por cuarto año consecutivo, pero en su meta anual el resultado fue mejor a lo contemplado. El Banco Central informó que el déficit del sector público, conformado por el Gobierno central, gobiernos regionales y empresas estatales, fue de 110,583 millones de reales (35,100 millones de dólares) en 2017 antes del pago de intereses. El saldo negativo es casi 30 por ciento menor que el año previo, y se ubica por debajo de la meta oficial de déficit de 163,100 millones de reales antes del pago de intereses.

Indicador	Anterior	Actual	Variación
Confianza del consumidor (ene)	88.40	88.80	0.40 pts
Índice de precios al productor (dic)	1.40%	0.46%	-0.94%
PMI Manufacturero (ene)	52.40	51.20	-1.20 pts
Tasa de desempleo (4T17)	12.40%	11.80%	-0.60%

CHILE

La **producción manufacturera** cayó 0.1% en 2017, su segundo año consecutivo de contracción, pese a signos de una paulatina recuperación de la economía.

El **Índice de Actividad del Comercio** al por Menor (IACM) aumentó en diciembre 4.8% anual, y acumuló un alza de 3.8% en el año 2017.

La **tasa de desempleo** en el trimestre móvil octubre-diciembre se ubicó en 6.4%, más baja en 0.1% frente al trimestre móvil previo, pero 0.3% mayor en la comparación anual, informaron cifras del Instituto Nacional de Estadísticas (INE).

El gobierno registró en 2017 un **déficit fiscal** de 8,042 millones de dólares, equivalente al 2.8% del PIB estimado, en medio de una expansión del gasto público y pese a mayores ingresos por una recuperación en el precio del cobre -la principal exportación del país-, informó la Dirección de Presupuestos (Dipres). La entidad dijo que tanto los ingresos como los gastos registraron un alza del 4.7%. El gobierno estimó en su presupuesto para este año, un déficit fiscal del 1.9% del Producto Interno Bruto (PIB).

El **Consejo del Banco Central**, en su Reunión de Política Monetaria, decidió en forma unánime mantener su tasa de interés de política monetaria en 2.5%. La entidad señaló que el crecimiento del crédito mantiene un dinamismo acotado, con un aumento algo mayor en los préstamos para la vivienda. La inflación no ha mostrado grandes sorpresas y su nivel sigue en torno a 2% anual para la inflación total y subyacente. Su evolución sigue dando cuenta del impacto de la apreciación del peso durante los últimos meses y del bajo dinamismo de la actividad, señaló la entidad.

ARGENTINA

El **Producto Interno Bruto (PIB)** creció en 2017 al 2.9% anual, lo que liberaría al país de pagar un cupón de un bono atado al crecimiento, dijo una fuente del ministerio de Hacienda. Los cupones, emitidos como parte de los canjes de deuda en 2005 y 2010 tras la masiva cesación de pagos de Argentina a comienzos del 2002, serán pagados en caso de que el crecimiento del Producto Interno Bruto (PIB) supere el 3 por ciento.

El **Estimador Mensual Industrial (EMI)** creció 0.3% anual en diciembre, informó el Gobierno. Con la mejora del último mes del 2017, el indicador acumula ocho meses consecutivos de mejora. En 2017 la actividad industrial reportó un aumento de 1.8%.

La **recaudación impositiva** creció en enero 23.9% anual a 261,961 millones de pesos (13,331 millones de dólares) dijo el gobierno.

El **presidente de Argentina**, Mauricio Macri, anunció una reducción del 25% de los cargos políticos del Ejecutivo nacional y la congelación de los salarios de los funcionarios, y afirmó que prohibirá que familiares de los ministros puedan formar parte del Gobierno. El mandatario reveló que la salida de lo que serán alrededor de 1,000 empleados públicos supondrá un ahorro de 1,500 millones de pesos para la Administración.

MÉXICO

La **Asociación Mexicana de Tiendas Departamentales y de Autoservicio**, o Antad, informó que las ventas de sus agremiados crecieron el año pasado a su menor nivel desde 2013, influidas por la debilidad del mercado interno, la mayor competencia entre cadenas y las presiones inflacionarias en el país, entre otros aspectos. Las ventas iguales de los establecimientos que tienen al menos 12 meses de operación, crecieron 4.5% en 2017 en términos nominales respecto al año anterior, y las ventas totales registradas en todos los establecimientos agremiados en Antad aumentaron 7.8% anual. La Antad no registraba crecimientos más bajos en estos dos rubros desde 2013, cuando las llamadas ventas mismas tiendas subieron 0.9% y las ventas totales avanzaron 5.2%.

El **Indicador Bursamétrica Anticipado de la Economía de México, IBAM**, para el pasado mes de diciembre se ubicó en 206.18 unidades vs. 208.00 unidades de Noviembre, mostrando un incremento del 4.27% anual que es menor al 4.85% del mes de Noviembre, lo que implica que la economía en su conjunto mostró cierta desaceleración. El Subíndice Industrial moderó su avance anual en diciembre al 2.68% desde el 5.42% de noviembre, y el de Servicios agudizó su contracción al -7.11% desde el -3.35% de noviembre. Con las cifras del IBAM, Bursamétrica estima un incremento en el IGAE del mes de Diciembre de 0.65% real anual. En la producción Industrial estamos estimando una reducción del -1.29% real anual, para Diciembre. Con estos estimados, y bajo cifras desestacionalizadas, nuestro pronóstico de crecimiento para el PIB del cuarto trimestre del 2017 es de 1.2% real anual. Para todo el año 2017, estimamos un crecimiento del 1.9% real anual, y una reducción del -0.6% anual para la Producción Industrial.

Indicador	Anterior	Actual	Variación
Balanza comercial (dic)*	6.77%	5.51%	-1.26% anual
Financiamiento bancario (dic)	3.70%	5.00%	1.30% real anual
Inflación general (1a. qna. ene)	4.87%	4.63%	-0.24% anual
Inflación subyacente (1a. qna. ene)	3.40%	2.50%	-0.90% anual
Indicador Global de la Actividad Económica (nov)	0.90%	1.70%	0.80% real anual
Industria de la construcción (nov)	0.50%	-0.40%	-0.90% real
IMEF Manufacturero (ene)	52.16	51.16	-1.00 pts
IMEF No Manufacturero (ene)	51.98	53.08	1.10 pts
Producto Interno Bruto (4T17 cifras oportunas)	-0.30%	1.00%	1.30% real
Remesas familiares (dic)	-4.70%	11.20%	15.90% anual
Tasa de desempleo (dic)	3.50%	3.40%	-0.10%
Ventas minoristas (nov)	-0.10%	-1.60%	-1.50% anual

* Periodo anterior: dic 16

AGENDA QUINCENAL

MÉXICO DEL 05 DE AL 16 DE FEBRERO DE 2018

Lunes 05		Pronóstico	Actual
Feriado. Mercados cerrados			
Martes 06		Pronóstico	Actual
8h00	Confianza del Consumidor. Enero. SD**	88.00	88.40
8h00	Inversión Fija Bruta. Noviembre. (%) SD**	-1.59	-3.20
11h30	Subasta de Val. Gubernamentales 06*		
Miércoles 07		Pronóstico	Actual
8h00	Consumo Privado en el Mercado Interior. Noviembre (%) SD**	3.00	2.50
9h00	Reservas Internacionales		
Jueves 08		Pronóstico	Actual
8h00	Inflación. Enero General. (Anual 5.47%) Subyacente (Anual 4.50%)	0.46 0.22	0.59 0.42
13h00	Anuncio de la Dec. de Pol. Monet. Banco de México Tasa de Referencia (%)	7.25	7.25

Viernes 09		Pronóstico	Actual
8h00	Actividad Industrial. Diciembre (%) SD**	-1.30	-1.60
12h00	Confianza Económica de los Contadores Públicos. Enero		

Lunes 12		Pronóstico	Actual
12h00	Índice Bursamétrica de la Economía de México (IBEM)		

Martes 13		Pronóstico	Actual
8h00	Tasa de Desempleo. 4T-2017	3.40	3.30
9h00	Reservas Internacionales		
11h30	Subasta de Val. Gubernamentales 07*		

* Subasta BPA's 07 y 14 de febrero de 2018

** Serie desestacionalizada

ESTADOS UNIDOS DEL 05 AL 16 DE FEBRERO DE 2018

Lunes 05		Pronóstico	Actual
9h00	ISM No Manufactura. Enero (Pts)	56.50	55.90

Martes 06		Pronóstico	Actual
7h30	Balanza Comercial. Diciembre. Mdd	-51,500	-50,497

Miércoles 07		Pronóstico	Actual
9h30	Inventarios de Energía		
14h00	Crédito al Consumidor. Diciembre (%)	0.50	0.74

Jueves 08		Pronóstico	Actual
7h30	Solicitudes de Desempleo		

Viernes 09		Pronóstico	Actual
13h00	Finanzas Públicas. Enero (Mdd)	45,500	-23,193

Lunes 12		Pronóstico	Actual
7h30	Ingreso Personal. Diciembre (%)	0.30	0.30
7h30	Gasto Personal. Diciembre (%)	0.40	0.70

Martes 13		Pronóstico	Actual
7h30	Precios al Consumidor. Enero (%)	0.30	0.15
7h30	Precios al Consumidor. Core. Enero (%)	0.30	0.28

Miércoles 14		Pronóstico	Actual
7h30	Precios Productor. Enero (%)	0.30	-0.09
7h30	Ventas al Menudeo (Total). Enero (%)	0.40	0.35
9h00	Inventarios de Negocios. Diciembre (%)	0.30	0.43
9h00	Inventarios de Energía		

Jueves 15		Pronóstico	Actual
7h30	Solicitudes de Desempleo		
7h30	Manufactura de Filadelfia. Enero (Pts)	26.40	22.20
7h30	Manufactura de Nueva York. Enero (Pts)	20.30	17.70
7h30	Índice de Precios de Importación. Enero (%)	0.60	0.10

Viernes 16		Pronóstico	Actual
7h30	Inicios de Construcción de Casas. Enero (%)	4.10	-8.24
7h30	Permisos de Construcción. Enero (%)	2.30	-0.10
8h15	Producción Industrial. Enero (%)	0.20	0.89
9h00	Sentimiento del Consumidor. Prel. Febrero (Pts)	96.00	94.50

MERCADO CAMBIARIO

MÉXICO

Fecha	Dólar	Euro	Yen	Libra	Yuan	Oro	Peso
22-ene	90.40	1.23	110.99	1.40	6.40	1,332.80	18.72
23-ene	90.16	1.23	110.33	1.40	6.41	1,339.90	18.76
24-ene	89.24	1.24	109.10	1.42	6.37	1,363.50	18.49
25-ene	89.28	1.24	109.24	1.42	6.32	1,352.10	18.58
26-ene	89.14	1.24	108.71	1.41	6.33	1,353.50	18.53
29-ene	89.33	1.24	108.99	1.41	6.34	1,345.80	18.61
30-ene	89.21	1.24	108.83	1.41	6.32	1,341.70	18.72
31-ene	89.11	1.24	109.10	1.42	6.29	1,348.20	18.65
01-feb	88.62	1.25	109.35	1.43	6.30	1,351.50	18.37
02-feb	89.16	1.25	110.20	1.41	6.30	1,333.40	18.54

TIPO DE CAMBIO FIX

Calculado por Banxico, para solventar obligaciones denominadas en moneda extranjera pagaderas en México en valor 24 horas para el 02 de febrero se ubicó en **\$18.5248 pesos por dólar**.

MERCADO DE DINERO**BASE MONETARIA**

Al 26 de enero de 2018, la base monetaria disminuyó 16,485 millones de pesos a **1,482,108 millones de pesos**.

RESERVAS INTERNACIONALES

En la semana finalizada del 26 de enero, las reservas internacionales aumentaron 173 millones de dólares (mdd) a un saldo de **173,195 mdd**. La variación semanal fue resultado de un cambio en la valuación de los activos internacionales de Banco de México por 173 mdd.

MERCADO PRIMARIO**TIIE/UDIS**

Fecha	TIIE 28D	TIIE 91D	UDIS
22-ene	7.6350	7.7241	5.963794
23-ene	7.6428	7.7250	5.964888
24-ene	7.6450	7.7400	5.965983
25-ene	7.6475	7.7350	5.967077
26-ene	7.6441	7.7175	5.967965
29-ene	7.6450	7.7252	5.970627
30-ene	7.6550	7.7350	5.971515
31-ene	7.6625	7.7443	5.972403
01-feb	7.6600	7.7400	5.973291
02-feb	7.6643	7.7300	5.974179

EMBI

País	02-feb	19-ene	Var
México	170	182	-6.59%
Brasil	227	231	-1.73%

SUBASTA 04-2018

Título	Actual	Anterior	Var pts	Solicitado mdp	Colocado mdp
Cetes 28d	7.25	7.24	0.01	24,086	10,000
Cetes 91d	7.40	7.36	0.04	31,510	13,000
Cetes 175d	7.61	7.56	0.05	26,241	11,500
Bonos 5A	7.46	7.75	-0.29	25,425	8,500
Udibonos 10A*	3.62	3.68	-0.06	1,648	700
BPAG28	0.121	0.125	0.00	7,930	1,600
BPAG91	0.150	0.155	-0.01	7,810	1,600
BPA182	0.105	0.122	-0.02	5,530	1,200

* UDIS

SUBASTA 05-2018

Título	Actual	Anterior	Var pts	Solicitado mdp	Colocado mdp
Cetes 28d	7.24	7.25	-0.01	25,859	9,500
Cetes 91d	7.43	7.40	0.03	29,437	12,500
Cetes 182d	7.64	7.61	0.03	29,809	11,500
Cetes 364d	7.70	7.78	-0.08	35,318	12,500
Bondes D 5A	0.16	0.16	0.00	20,425	4,500
Bonos 10A	7.64	7.53	0.11	26,420	9,000
Udibonos 30A*	3.78	3.74	0.04	1,058	400
BPAG28	0.12	0.12	0.00	7,930	1,600
BPAG91	0.150	0.155	-0.01	7,810	1,600
BPA182	0.105	0.122	-0.02	5,530	1,200
BPA182	0.122	0.134	-0.01	5,980	1,200

* UDIS

MERCADO SECUNDARIO

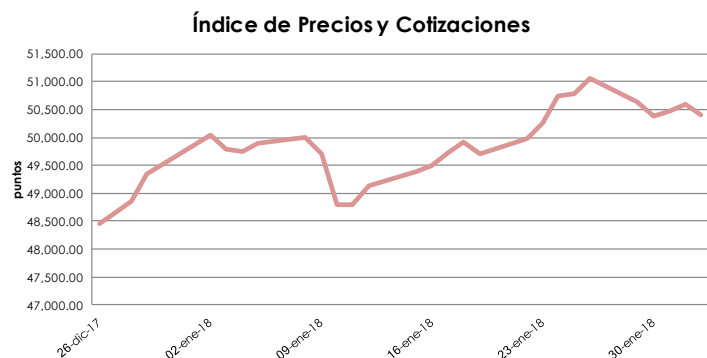
Cetes	1	28	91	182	364
22-ene	7.25	7.29	7.37	7.56	7.65
23-ene	7.24	7.25	7.40	7.61	7.66
24-ene	7.27	7.25	7.36	7.57	7.62
25-ene	7.28	7.25	7.36	7.57	7.62
26-ene	7.27	7.26	7.38	7.58	7.63
29-ene	7.28	7.25	7.38	7.58	7.63
30-ene	7.33	7.24	7.43	7.64	7.70
31-ene	7.40	7.24	7.43	7.64	7.68
01-feb	7.28	7.24	7.42	7.61	7.65
02-feb	7.26	7.24	7.42	7.61	7.65

Bonos	dic 19	jun 21	dic 24	mar 26	jun 27	nov 34	nov 38	nov 42	nov 47
22-ene	7.50	7.50	7.51	7.54	7.59	7.74	7.76	7.78	7.80
23-ene	7.49	7.44	7.43	7.46	7.52	7.71	7.68	7.70	7.70
24-ene	7.33	7.36	7.37	7.44	7.50	7.66	7.67	7.69	7.71
25-ene	7.36	7.38	7.40	7.47	7.50	7.67	7.70	7.69	7.70
26-ene	7.40	7.44	7.44	7.48	7.54	7.67	7.68	7.69	7.72
29-ene	7.49	7.48	7.50	7.53	7.60	7.70	7.70	7.74	7.77
30-ene	7.52	7.55	7.56	7.60	7.65	7.78	7.81	7.82	7.84
31-ene	7.46	7.47	7.49	7.53	7.60	7.75	7.78	7.79	7.81
01-feb	7.40	7.41	7.46	7.51	7.56	7.76	7.78	7.78	7.79
02-feb	7.42	7.42	7.49	7.53	7.59	7.80	7.81	7.83	7.85

Udibonos	U1	U10	U30
22-ene	3.55	3.61	3.80
23-ene	3.55	3.63	3.79
24-ene	3.58	3.66	3.79
25-ene	3.56	3.61	3.76
26-ene	3.54	3.60	3.77
29-ene	3.51	3.55	3.75
30-ene	3.52	3.58	3.77
31-ene	3.56	3.60	3.78
01-feb	3.52	3.61	3.74
02-feb	3.53	3.61	3.76

MERCADO ACCIONARIO

BOLSA MEXICANA DE VALORES



DEL 22 AL 26 DE ENERO DE 2018

Segunda semana consecutiva con ganancias para el índice S&P/BMV IPC y superó la marca de los 51,000 puntos, mientras los inversionistas se mantienen pendientes de la sexta ronda de conversaciones del TLCAN) que se lleva a cabo en Canadá y a la temporada de reportes corporativos locales del cuarto trimestre.

Principales cambios al alza en la muestra del S&P/BMV IPC en lo que va del 2018 fueron para las acciones de ALPEK A (14.16%), ALFA A (12.53%) y MEXCHEM * (12.48%). Las mayores bajas se registraron en GRUMA B (-9.24%), WALMEX * (-5.54%) y ALSEA * (-3.7%).

El índice S&P/BMV IPC de la Bolsa Mexicana de Valores (BMV) se ubicó en los 51,065.49 puntos, una ganancia semanal de 2.76%, lo cual representa un rendimiento positivo de 3.47% en lo que va del 2018.

El volumen promedio operado en la semana para el principal indicador de la BMV fue de 192 millones de acciones, por encima del promedio de 12 meses de 174 millones de títulos negociados.

DEL 29 DE ENERO AL 02 DE FEBRERO DE 2018

El índice S&P/BMV IPC con salgo negativo semanal por toma de utilidades y luego de la publicación del dato de empleo, mejor a lo esperado, en Estados Unidos que sugiere que la Reserva Federal (Fed) continuará su subida de tasas.

Principales cambios al alza en la muestra del S&P/BMV IPC en lo que va del 2018 fueron para las acciones de ALPEK A (17.23%), GFNORTE O (10.98%) y MEXCHEM * (9.89%). Las mayores bajas se registraron en GRUMA B (-7.66%), WALMEX * (-6.56%) y ALSEA * (-5.17%).

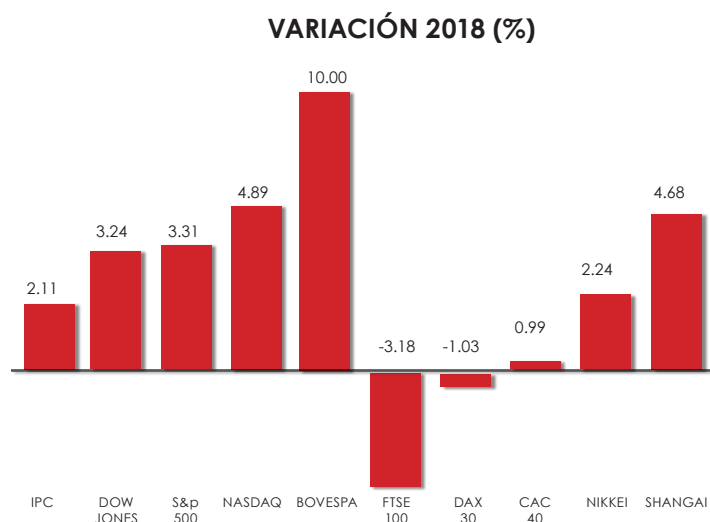
El índice S&P/BMV IPC de la Bolsa Mexicana de Valores (BMV) se ubicó en los 50,395.83 puntos, una baja semanal de 1.31%, lo cual representa un rendimiento positivo de 2.11% en lo que va del 2018.

El volumen promedio operado en la semana para el principal indicador de la BMV fue de 162 millones de acciones, por debajo del promedio de 12 meses de 173 millones de títulos negociados.

EVENTOS CORPORATIVOS

- GFREGIO. Reporta crecimiento de 8% en utilidad en el 4T2017
- GFNORTE. Crece utilidad neta 23.6% en 4T2017 con desempeño positivo de la unidad de negocio del Banco
- Grupo Televisa revela fallas en control de información
- GFINBUR. Reporta crecimiento de 20% en utilidad en el 4T2017
- BSMX. Presentó una baja de 0.6% en utilidad neta en el 4T2017
- Venta de Automóviles en México Cae -11.5% en Enero
- Ventas de Vehículos en EUA aumentan +1.0% en enero

BOLSAS INTERNACIONALES



MATERIAS PRIMAS


PETRÓLEO	02-feb	19-ene	Var
Brent	68.58	68.61	-0.04%
WTI	65.45	63.87	2.47%
Mezcla mexicana	58.53	58.52	0.02%

Lo que afectó durante este periodo al mercado de petróleo fue:

- Optimismo en torno a que las reducciones de producción
- OPEP seguirán eliminando la superabundancia de reservas del mercado.
- Posibilidad de que la producción de crudo estadounidense aumente. Se espera que la producción total de petróleo de EU llegue a 10.3 millones de barriles diarios este año.
- Optimismo sobre un recorte de producción de crudo por parte de la OPEP

COBRE

02-feb	19-ene	Var
317.85	318.60	-0.24%



BONOS DEL TESORO Y EUROBONOS

BONOS DEL TESORO

Fecha	T-Bills 3 meses	T-Bills 6 meses	T-Bonds 5 años	T-Bonds 10 años	T-Bonds 30 años
22-ene	1.42	1.63	2.45	2.66	2.92
23-ene	1.45	1.64	2.42	2.62	2.90
24-ene	1.44	1.63	2.44	2.65	2.93
25-ene	1.43	1.64	2.43	2.62	2.89
26-ene	1.42	1.64	2.47	2.66	2.91
29-ene	1.41	1.63	2.50	2.70	2.95
30-ene	1.46	1.66	2.51	2.72	2.98
31-ene	1.47	1.66	2.52	2.71	2.94
01-feb	1.49	1.65	2.57	2.78	3.02
02-feb	1.49	1.64	2.59	2.84	3.09

BONOS DE ASIA

País/Bono 10 años	02-feb	19-ene	Var pts
Japón	0.07	0.07	0.00
Australia	2.83	2.86	-0.03
Nueva Zelanda	2.93	2.95	-0.02
China	1.98	1.88	0.10
Singapur	2.27	2.12	0.15
Corea del Sur	2.75	2.63	0.12
India	7.56	7.29	0.27

EUROBONOS

País/Bono 10 años	02-feb	19-ene	Var pts
Alemania	0.76	0.56	0.20
Gran Bretaña	1.58	1.34	0.24
Francia	1.01	0.84	0.17
Italia	2.04	1.95	0.09
España	1.46	1.43	0.03
Holanda	0.79	0.60	0.19
Portugal	1.99	1.95	0.04
Grecia	3.62	3.76	-0.14
Suiza	0.12	-0.05	0.17

Bosques de Tabachines 44,
Col. Bosques de las Lomas
Del. Miguel Hidalgo, México,
D.F. C.P. 11700