



Instituto Mexicano de
Contadores Públicos

Boletín Electrónico · No. 2017 · 63 · Marzo 21









ComUniCCo Financiero

Expresión Financiera de la Contaduría Pública

63

Indicadores económicos • Agenda quincenal • Mercado cambiario • Mercado de dinero
Mercado accionario • Bolsas internacionales • Materias primas • Bonos del tesoro y Eurobonos

CONTENIDO

	Pág.
 Indicadores económicos	3
 Agenda quincenal	6
 Mercado cambiario	7
 Mercado de dinero	8
 Mercado accionario	9
 Bolsas internacionales	10
 Materias primas	10
 Bonos del tesoro y Eurobonos	11

INDICADORES ECONÓMICOS

ORGANIZACIÓN PARA LA COOPERACIÓN Y EL DESARROLLO ECONÓMICOS (OCDE)

La OCDE, en su informe de Perspectivas Económicas, proyectó un **crecimiento global** del 3.3% para este año y de 3.6% para el próximo. Así, la tasa se estaría recuperando desde el 3.0% en 2016. Las perspectivas no cambiaron respecto a las proyecciones realizadas en un informe de noviembre. "La desconexión entre los mercados financieros y los fundamentos, la volatilidad potencial del mercado, las vulnerabilidades financieras y las incertidumbres de las políticas, sin embargo, podrían descarrilar la recuperación moderada", dijo la OCDE.

Al mismo tiempo, la **tasa de desempleo** de la OCDE cayó ligeramente en enero tras dos meses de estabilidad. La tasa bajó al 6.1% desde el 6.2% en diciembre. En la OCDE había 38.3 millones de desempleados, unos 5.7 millones más que en abril de 2008, antes de la crisis. En la Zona Euro la tasa se mantuvo en 9.6%, en Estados Unidos aumentó 0.1% a 4.8%. En Japón cayó 0.1% a 3.0%.

ESTADOS UNIDOS

La **Reserva Federal subió su tasa de fondos federales** por segunda vez en tres meses, debido al fuerte crecimiento del empleo y la confianza en que la inflación finalmente comienza a acelerarse hacia su objetivo. El Comité Federal de Mercado Abierto decidió elevar el rango objetivo de la tasa de fondos federales a 0.75% y 1.0%, y proyecta dos aumentos más en su tasa en este año. Señaló que desde que se reunió en febrero el mercado de trabajo ha seguido fortaleciéndose, y que la actividad económica ha continuado expandiéndose a un ritmo moderado. Los aumentos de empleo se mantuvieron sólidos. El gasto de los hogares ha seguido aumentando moderadamente, mientras que la inversión fija en los negocios parece haber mejorado algo. La inflación ha aumentado en los últimos trimestres, acercándose al objetivo del Comité del 2.0% a más largo plazo. El Comité dijo que supervisará

cuidadosamente la evolución de la inflación real y esperada en relación con su objetivo de inflación simétrica. El Comité señaló que la trayectoria real de la tasa de fondos federales dependerá de la perspectiva económica

La **construcción de viviendas** subió a un máximo de cuatro meses. Cifras del Departamento de Comercio informaron que los inicios de construcción aumentaron 3.0% en febrero a una tasa anual de 1.29 millones de unidades, debido a que el clima inusualmente cálido permitió que las edificaciones de casas unifamiliares aumentaran a cerca de máximos en nueve años y medio, lo que sugiere que la economía permaneció sólida pese a una aparente desaceleración del primer trimestre.

Indicador	Anterior	Actual	Variación
Confianza del consumidor preliminar (marz)	96.30	97.60	1.30 pts
Crédito al consumo (ene)	0.40%	0.20%	-0.20%
Déficit comercial (ene)	-44,259	-48,500	-4,241 mdd
Finanzas públicas (feb)	-192,610	-192,044	566 mdd
Indicador líder (feb)	0.60%	0.60%	0.00%
Inventarios mayoristas (ene)	1.00%	-0.20%	-1.20%
Nómina no agrícola (feb)	238,000	235,000	-3,000 plazas
Pedidos de fábrica (ene)	1.30%	1.20%	-0.10%
Precios al consumidor (feb)	2.50%	2.70%	0.20% anual
Precios de importación (feb)	3.80%	4.60%	0.80%
Precios productor (feb)	0.60%	0.30%	-0.30%
Producción industrial (feb)	-0.10%	0.00%	0.10%
Productividad del trabajo (4T16)	3.30%	1.30%	-2.00% anual
Solicitudes de desempleo	223,000	241,000	18,000 plazas
Ventas minoristas (feb)	0.60%	0.10%	-0.50%

ZONA EURO

El Consejo de Gobierno del **Banco Central Europeo (BCE)** dejó sin cambios las actuales tasas de interés de la eurozona, en una decisión ampliamente esperada por el mercado, a pesar de que los últimos datos de IPC sitúan la inflación en 2% en el mes de febrero. La tasa de financiamiento siguió en 0.00%, la tasa con que el Banco Central bonifica (en este caso penaliza) los depósitos de las entidades financieras en sus arcas continúa en -0.40%; mientras que la tasa de interés marginal se mantiene en 0.25%. Asimismo, la autoridad monetaria ha optado por sostener la vigencia del plan de compra de activos con una dotación presupuestaria de hasta 80,000 millones de euros hasta finales del presente mes de marzo, y de 60,000 millones de euros a partir del mes de abril.

Indicador	Anterior	Actual	Variación
Inflación (feb)	1.80%	2.00%	0.20%
Producción industrial (ene)	2.50%	0.60%	-1.90% anual
Producto Interno Bruto (4T16)	0.40%	0.40%	0.00%
Superávit comercial (ene)	4,800	600	-4,200 mde

REINO UNIDO

El **Banco de Inglaterra** decidió mantener su tasa de interés en el mínimo récord, en una votación dividida, ya que uno de los miembros de la Junta consideró apropiado aumentar la tasa en un cuarto de punto. El Comité de Política Monetaria del BoE, votó 8-1 para mantener la tasa bancaria clave en 0.25%. Ocho miembros consideraron que la orientación actual de la política monetaria seguía siendo apropiada para equilibrar las demandas del mandato del Comité. Por unanimidad votaron para mantener el stock de compras de bonos del gobierno del Reino Unido, financiado con la emisión de reservas del banco central, en 435,000 millones de libras esterlinas. El Banco dijo que la política monetaria puede responder en cualquier dirección a los cambios en las perspectivas económicas, a medida que se desarrollan para asegurar un retorno sostenible de la inflación al objetivo del 2%.

Indicador	Anterior	Actual	Variación
Déficit comercial (ene)	-10,910	-10,830	80 mdl
Producción industrial (ene)	0.90%	-0.40%	-1.30%
Tasa de desempleo (nov-ene)*	5.10%	4.70%	-0.40%

* Período anterior: nov-ene 2016

CHINA

Las **reservas de divisas** aumentaron inesperadamente en febrero. Datos del Banco Popular de China informaron que las reservas de divisas subieron en 7 mil millones de dólares a 3.0 billones en el mes de febrero. Se pronosticaba que cayeran a 2.96 billones de dólares. Este fue el primer aumento en ocho meses. Para muchos, el aumento sugiere que Banco Popular compró divisas en febrero y que las salidas de capital se estancaron.

Datos del Ministerio de Hacienda informaron que los **ingresos fiscales** crecieron 14.9% interanual hasta 3.15 billones de yuanes (455,800 millones de dólares) en enero y febrero, en contraste con el 4.5% registrado en 2016. En los primeros dos meses de 2017, los **gastos fiscales** se dispararon 17.4% interanual hasta 2.49 billones de yuanes, cuando el año pasado la tasa había sido del 6.4%. Ese comportamiento ha sido posible por un crecimiento superior al 10% en el gasto en seguridad social, sanidad y vivienda pública.

El **Banco Central** elevó sus tasas de interés a corto plazo, por segunda vez este año, horas después de que la Reserva Federal de Estados Unidos aumentara su tasa en un cuarto de punto. El Banco Popular de China elevó la tasa de recompra inversa de 7 días en 10 puntos base a 2.45%. Asimismo, la tasa de repo inversa de 14 días se elevó en 10 puntos base a 2.6%. La tasa repo de 28 días también se incrementó en 10 puntos base. El banco había levantado previamente estas tres tasas en febrero. El Banco también aumentó en 10 puntos base la tasa de su Facilidad de Préstamos a Mediano Plazo. Esta medida aumentaría el costo de los fondos a más largo plazo que proporciona a los bancos. En un comunicado, el banco central dijo que los mercados esperaban mayores costos de endeudamiento a la luz del aumento de la inflación interna, además de los aumentos de la tasa de la Fed. La decisión no equivale a aumentos de tasas de interés, dijo el Banco.

Indicador	Anterior	Actual	Variación
Balanza comercial (feb)	51,350	-9,150	-60,500 mdd
Inflación (feb)	2.50%	0.80%	-1.70%
Precios al productor (feb)	6.90%	7.80%	0.90%
Préstamos bancarios (feb)	2.03	1.17	-0.86 bcny*
Producción industrial (feb)	6.30%	6.30%	0.00%

* Bollones de yuanes

JAPÓN

La **cuenta corriente** reportó un superávit de 65,500 millones de yenes, según el Ministerio de Hacienda, una caída anual de 88.9%. Analistas esperaban un excedente de 270 mil millones yenes desde los 1.112 billones en diciembre.

El **Banco de Japón** dejó su política monetaria sin cambios, como se esperaba. Los miembros del consejo decidieron por 7-2 votos, mantener su objetivo de aumentar la cantidad de tenencias pendientes de Bonos del Gobierno

(JGB) en un ritmo anual de cerca de JPY 80 billones. El Banco comprará bonos JGB de 10 años para que el rendimiento de estos se mantenga en torno al cero por ciento. La junta también decidió mantener su tasa de interés de las cuentas corrientes que las instituciones financieras mantienen en el banco en -0.1%. Con respecto a las perspectivas, repitió su visión optimista, ve probable que la economía cambie a una expansión moderada. La tasa de variación interanual del IPC probablemente aumentará de alrededor del 0 por ciento y se convertirá en algo positivo, reflejando la evolución de los precios de la energía, dijo el Banco.

Indicador	Anterior	Actual	Variación
Balanza comercial (ene)	806,800	-853,400	-46,600 mdy*
Pedidos de bienes básicos (ene)	2.10%	-3.20%	-5.30%
Producción industrial (ene)	0.70%	-0.40%	-1.10%
Producto Interno Bruto (4T16)	1.40%	1.20%	-0.20% anual

* Millones de yenes

BRASIL

La **producción industrial** disminuyó 0.1% en enero frente a diciembre, informó el Instituto Brasileño de Geografía y Estadística (IBGE). Analistas proyectaban un declive de 0.35%. A tasa anual la producción industrial tuvo un alza de 1.4%.

El **presidente del Banco Central de Brasil**, Ilan Goldfajn, dijo que los signos de estabilidad en la economía brasileña permiten augurar que en el último trimestre de este año la economía crecerá a un ritmo de entre el 2% y el 2.5% anual. Aseguró que Brasil se está acercando al objetivo de inflación, puesto que "todas las previsiones del mercado están en torno al 4.5% para 2017 y 2018", después de reconocer que "no se puede cantar victoria" demasiado pronto porque los precios pueden repuntar "en cualquier momento".

El **mercado laboral** incorporó 35,612 puestos de trabajo en febrero, dijo el presidente Michel Temer. Esta es la primera apertura de empleos desde marzo del 2015, tras dos años de una dura recesión que le costó a Brasil cerca de 3 millones de empleos en dicho periodo.

Indicador	Anterior	Actual	Variación
PMI Servicios (feb)	45.10	46.40	1.30 pts
Precios al consumidor (feb)	0.38%	0.33%	-0.05%
Producto Interno Bruto (4T16)	-0.70%	-0.90%	-0.20%

CHILE

La **balanza comercial** reportó en febrero un superávit de 236 millones de dólares, apoyado en los envíos mineros e industriales, pese a un mejor desempeño de las importaciones, mostraron datos del Banco Central. El valor de las exportaciones de cobre de Chile cayó 12.7 anual en febrero, afectado por una prolongada huelga en la mina Escondida, el mayor yacimiento mundial del metal. En febrero las exportaciones alcanzaron a 4,716 millones de dólares, una baja anual de 1.8%. Las importaciones, en tanto, llegaron a 4,480 millones de dólares, un alza del 12%. Para el 2017, el Banco Central ha pronosticado un saldo positivo en la balanza comercial de 4,000 millones de dólares.

El **Banco Central** redujo su tasa de interés referencial en un ¼ de punto porcentual al 3.0%. Esta es la segunda vez que el instituto emisor disminuye su Tasa de Política Monetaria (TPM) en lo que va del año, luego de recortarla 25 puntos base en enero, y dejarla sin cambios en febrero. "El Consejo estima que las tendencias recientes del escenario macroeconómico, así como sus implicancias para las perspectivas de la inflación de mediano plazo, podrían requerir un incremento adicional del impulso monetario", dijo el Banco Central en un comunicado. La entidad destacó que las cifras de actividad y demanda continúan mostrando un débil desempeño, en un trimestre que ha sido golpeado por una extensa huelga minera, gigantescos incendios y menos días laborales que en igual lapso del año pasado.

Indicador	Anterior	Actual	Variación
Actividad económica (ene)	1.20%	1.70%	0.50%
Precios al consumidor (feb)	0.50%	0.20%	-0.30%

ARGENTINA

Los **precios al consumidor** subieron en febrero pasado 2.5% respecto de enero, informó el Instituto Nacional de Estadística y Censos (Indec). Los precios de los bienes subieron 1.4%, y en los servicios se elevaron 3.9% respecto al mes anterior. Este es el décimo informe de la inflación

que realiza el Indec, luego de que el organismo oficial diseñara una nueva medición del índice de precios al consumidor (IPC) tras haber suspendido la antigua metodología por sospechas sobre su fiabilidad. Debido a esa suspensión y la renovación de la medición, no hay datos oficiales que permitan establecer una comparación interanual. Para 2017, la inflación prevista en la ley de Presupuesto es del 17%.

Indicador	Anterior	Actual	Variación
Tasa de desempleo (4T16)	8.50%	7.60%	-0.90%

MÉXICO

El sentimiento general sobre la situación de los negocios presentó mejoría luego de haberse ubicado en mínimos históricos. El Índice Mexicano de Confianza Económica (IMCE) del Instituto Mexicano de Contadores Públicos/Bursamétrica subió a 67.88 puntos tras debilitarse a 66.1 puntos un mes antes. El índice que evalúa la situación futura (próximos 6 meses) aumentó a 73.12 puntos frente a los 70.81 del mes previo; y el que mide la percepción sobre la situación actual subió a 63.68 unidades desde las 62.34 en enero. Desde la perspectiva de la situación actual, los participantes de la encuesta subieron sensiblemente su confianza sobre las ventas de las empresas donde trabajan. Su percepción sobre el comportamiento de los costos de producción mostró moderada recuperación. Su confianza sobre la cobranza de las ventas declinó un poco, pero mejoró ligeramente sobre la variación de los inventarios. Los encuestados subieron su optimismo sobre la contratación de personal de las empresas a las que atienden. Citaron en el siguiente orden los factores limitantes del crecimiento de las empresas: la corrupción, las condiciones de inseguridad del país, la disponibilidad de financiamiento, la falta de capital, la competencia desleal, las tasas impositivas y la burocracia, principalmente.

El Índice Bursamétrica de la Economía de México (IBEM) de Febrero se ubicó en 131.52 unidades aumentando en 7.43% anual, mientras que el de enero creció al +3.58% anual, lo que implica una aceleración en la

actividad económica. Bursamétrica estima preliminarmente que el IGAE de Febrero podría registrar, con cifras originales, (No Desestacionalizadas), un decremento del -0.5% real anual. Haciendo el ajuste por un día hábil menos, se tiene una posible variación positiva del +1.0% anual. De ser acertado esta estimación, el PIB del primer trimestre podría presentar un crecimiento del 1.4% anual, y el PIB de todo el año se ubicaría entre 0.8 y 1.2% anual. El INEGI publicará el IGAE de febrero el 24 de marzo del 2017. Bursamétrica publicará su Indicador IBAM con una estimación más precisa del IGAE de febrero el próximo 30 de marzo.

Indicador	Anterior	Actual	Variación
Confianza del consumidor (feb)	68.50	75.70	7.20 pts
Consumo privado (dic)	4.20%	4.10%	-0.10% anual
Inflación al consumidor (feb)	4.72%	4.86%	0.14% anual
Inflación subyacente (feb)	3.84%	4.25%	0.41% anual
Producción de autos (feb)	4.10%	11.10%	7.00% anual
Producción industrial (ene)	-0.60%	-0.10%	0.50% anual
Ventas ANTAD unidades iguales (feb)	4.10%	2.70%	-1.40% anual
Ventas ANTAD unidades totales (feb)	6.90%	5.60%	-1.30% anual

AGENDA QUINCENAL

MÉXICO DEL 20 AL 31 DE MARZO DE 2017

Lunes 20		Pronóstico	Actual
Feriado. Mercados cerrados			
Martes 21		Pronóstico	Actual
8h00	Oferta y Demanda Agregada. 4T-2016 (%)	1.40	1.60
11h30	Subasta de Val. Gubernamentales 12* (%)		
Miércoles 22		Pronóstico	Actual
8h00	V.A. Industria de la Construcción. Enero (%) SD**	-1.70	-0.35
9h00	Reservas Internacionales		
Jueves 23		Pronóstico	Actual
8h00	Inflación. 1a. Qna. Marzo General (Anual 5.15%) Subyacente (Anual 4.26%)	0.22 0.25	0.58 0.76

Viernes 24 Pronóstico Actual

8h00 Ventas Minoristas. Enero (%) SD** 6.37 9.24

Lunes 27 Pronóstico Actual8h00 Balanza Comercial. Febrero (Mdd) -1,022 -3,294
8h00 IGAE. Enero (%) SD** 1.90 2.70**Martes 28** Pronóstico Actual8h00 Tasa de Desempleo. Febrero 3.45 3.59
9h00 Reservas Internacionales
11h30 Subasta de Val. Gubernamentales 13* (%)**Jueves 30** Pronóstico Actual

13h00 Decisión de Política Monetaria. Tasa de Ref. B de M. (%) 6.50 6.25

Viernes 31 Pronóstico Actual

9h00 Agregados Monetarios y Actividad Financiera. Febrero

* Subasta BPA's 22 y 29 de marzo de 2017

** Serie desestacionalizada

**ESTADOS UNIDOS
DEL 20 AL 31 DE MARZO DE 2017****Martes 21** Pronóstico Actual

6h30 Cuenta Corriente. 4T-2016 (Mdd) -128,500 -112,957

Miércoles 22 Pronóstico Actual8h00 Venta de Casas Usadas. Febrero (%) -2.10 3.27
8h30 Inventarios de Energía**Jueves 23** Pronóstico Actual6h30 Solicitudes de desempleo
8h00 Venta de Casas Nuevas. Febrero (%) 0.70 3.74**Viernes 24** Pronóstico Actual

6h30 Pedidos de Bienes Duraderos. Febrero (%) 1.20 1.78

Martes 28 Pronóstico Actual

8h00 Confianza del Consumidor. Febrero (Pts) 112.20 111.80

Miércoles 29 Pronóstico Actual

8h30 Inventarios de Energía

Jueves 30 Pronóstico Actual6h30 PIB 4T-2016. 3a. Estimación. (%) 2.00 3.50
6h30 Solicitudes de Desempleo**Viernes 31** Pronóstico Actual6h30 Ingreso Personal. Febrero (%) 0.40 0.40
6h30 Gasto Personal. Febrero (%) 0.30 0.20
7h45 PMI Chicago. Marzo (Pts) 55.10 57.40
8h00 Sentimiento del Consumidor. Marzo (Pts) 97.50 96.30**MERCADO CAMBIARIO****MÉXICO**

Fecha	Dólar	Euro	Yen	Libra	Yuan	Oro	Peso
06-mar	101.64	1.06	113.94	1.22	6.90	1,226.50	19.60
07-mar	101.81	1.06	114.03	1.22	6.90	1,214.40	19.49
08-mar	102.11	1.05	114.42	1.22	6.91	1,208.70	19.65
09-mar	101.89	1.06	114.92	1.22	6.91	1,202.50	19.89
10-mar	101.21	1.07	114.70	1.22	6.91	1,203.10	19.64
13-mar	101.36	1.07	114.84	1.22	6.91	1,204.20	19.60
14-mar	101.76	1.06	114.78	1.22	6.91	1,198.50	19.70
15-mar	100.59	1.07	113.39	1.23	6.91	1,220.30	19.27
16-mar	100.26	1.08	113.26	1.24	6.90	1,226.50	19.21
17-mar	100.34	1.07	112.70	1.24	6.91	1,228.70	19.08

TIPO DE CAMBIO FIX

Calculado por Banxico, para solventar obligaciones denominadas en moneda extranjera pagaderas en México en valor 24 horas para el 17 de marzo se ubicó en **\$19.1170 pesos por dólar.**

MERCADO DE DINERO

BASE MONETARIA

Al 10 de marzo, la base monetaria disminuyó 6,969 millones de pesos a **1,369,354 millones**

RESERVAS INTERNACIONALES

En la semana finalizada del 10 de marzo, las reservas internacionales disminuyeron 137 millones de dólares (mdd) a 174,524 mdd, como resultado de una reducción por 137 mdd en la reserva internacional ante un cambio en la valuación de los activos internacionales del Banco Central.

MERCADO PRIMARIO

TIIE/UDIS

Fecha	TIIE 28D	TIIE 91D	UDIS
06-mar	6.6075	6.7300	5.695668
07-mar	6.6076	6.7450	5.697127
08-mar	6.6072	6.7425	5.698586
09-mar	6.6050	6.7600	5.700045
10-mar	6.6064	6.7678	5.701505
13-mar	6.6100	6.7788	5.704327
14-mar	6.6200	6.7875	5.705268
15-mar	6.6200	6.8000	5.706209
16-mar	6.6267	6.8006	5.707150
17-mar	6.6336	6.8091	5.708091

EMBI

País	17-mar	03-mar	Var
México	202	205	-1.46%
Brasil	274	280	-2.14%

SUBASTA 10-2017

Título	Actual	Anterior	Var pts	Solicitado mdp	Colocado mdp
Cetes 28d	6.29	6.25	0.04	17,022	7,000
Cetes 91d	6.52	6.40	0.12	30,160	11,000
Cetes 175d	6.68	6.64	0.04	43,650	11,500
Bonos 3A	7.04	6.94	0.10	19,770	8,500
Udibonos 3A*	2.92	2.80	0.12	1,646	950
BPAG28	0.164	0.163	0.00	6,150	1,500
BPAG91	0.225	0.227	0.00	6,460	1,400
BPA182	-0.304	-0.300	0.00	5,440	1,100

* UDIS

SUBASTA 11-2017

Título	Actual	Anterior	Var pts	Solicitado mdp	Colocado mdp
Cetes 27d	6.30	6.29	0.01	18,247	7,000
Cetes 91d	6.64	6.52	0.12	28,715	11,000
Cetes 182d	6.80	6.68	0.12	35,607	11,500
Bondes D5A	0.19	0.19	0.00	10,250	4,500
Bonos 20A	7.73	7.96	-0.23	5,548	2,000
BPAG28	0.163	0.164	0.00	5,450	1,500
BPAG91	0.227	0.225	0.00	5,290	1,400
BPA182	0.103	-0.304	0.41	7,780	1,100

MERCADO SECUNDARIO

Cetes	1	28	91	182	364
06-mar	6.26	6.28	6.50	6.70	6.90
07-mar	6.30	6.29	6.52	6.68	6.90
08-mar	6.25	6.29	6.52	6.68	6.90
09-mar	6.28	6.29	6.52	6.68	6.91
10-mar	6.30	6.30	6.55	6.68	6.90
13-mar	6.33	6.30	6.55	6.68	6.90
14-mar	6.32	6.30	6.64	6.80	6.93
15-mar	6.40	6.30	6.64	6.78	6.92
16-mar	6.28	6.30	6.64	6.78	6.92
17-mar	6.25	6.30	6.56	6.71	6.83

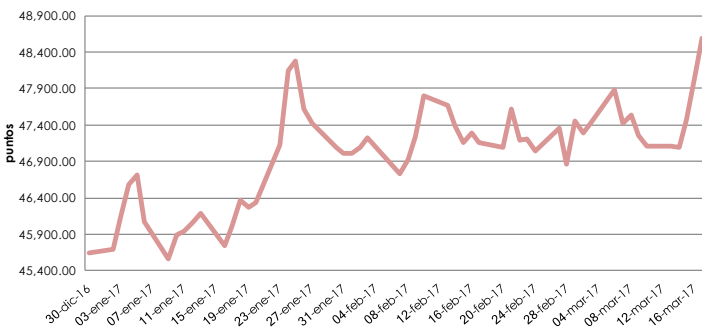
Bonos	dic 19	jun 21	dic 24	mar 26	nov 34	nov 42
06-mar	7.06	7.17	7.25	7.33	7.76	7.83
07-mar	7.03	7.14	7.22	7.29	7.74	7.80
08-mar	7.02	7.14	7.26	7.32	7.77	7.81
09-mar	7.04	7.18	7.30	7.37	7.80	7.83
10-mar	7.04	7.15	7.30	7.37	7.77	7.81
13-mar	7.02	7.13	7.26	7.34	7.74	7.78
14-mar	7.03	7.15	7.27	7.35	7.74	7.77
15-mar	7.01	7.10	7.22	7.32	7.73	7.74
16-mar	6.97	7.09	7.24	7.30	7.60	7.70
17-mar	6.95	7.09	7.20	7.26	7.67	7.65

Udibonos	U1	U10	U30
06-mar	2.90	3.27	3.80
07-mar	2.88	3.27	3.80
08-mar	2.95	3.36	3.80
09-mar	3.04	3.37	3.80
10-mar	3.07	3.39	3.83
13-mar	3.05	3.36	3.82
14-mar	3.15	3.41	3.79
15-mar	3.18	3.41	3.81
16-mar	3.20	3.39	3.74
17-mar	3.20	3.40	3.74

MERCADO ACCIONARIO

BOLSA MEXICANA DE VALORES

Índice de Precios y Cotizaciones (2017)



DEL 06 AL 10 DE MARZO DE 2017

El principal indicador de la bolsa mexicana cerró la semana en terreno negativo ante la caída de las acciones América Móvil, luego de que el Instituto Federal de Telecomunicaciones endureció medidas contra la compañía por su posición preponderante y, junto con la baja del sector minero.

Principales cambios al alza en la muestra del IPC en el 2017 fueron para las acciones de PEÑOLES * (17.67%), ELEKTRA * (17.32%) y OHLMEX * (15.55%). Las mayores bajas se registraron en VOLAR * (-20.96%), GENTERA * (-18.24%), y ALPEK A (-17%).

El Índice de Precios y Cotizaciones (IPC) de la Bolsa Mexicana de Valores (BMV) se ubicó en las 47,102.31 unidades, una caída semanal de 0.66%, lo cual representa un rendimiento positivo de 3.2% en el año.

El volumen promedio operado en la semana para el principal indicador de la BMV fue de 152 millones de acciones, por debajo al promedio de 12 meses de 217 millones de títulos negociados.

DEL 13 AL 17 DE MARZO DE 2017

El IPC finalizó la semana con la mayor alza porcentual del año, después de que la Reserva Federal de Estados Unidos elevó su tasa de interés de referencia como lo esperaba el mercado y, sugirió que su programa de ajuste monetario será moderado.

Principales cambios al alza en la muestra del IPC en el 2017 fueron para las acciones de ELEKTRA * (41%), PEÑOLES * (23.7%) y OHLMEX * (22.56%). Las mayores bajas se registraron en VOLAR * (-20.7%), ALPEK A ALPEK A (-13.61%), y GENTERA * (-13%).

El Índice de Precios y Cotizaciones (IPC) de la Bolsa Mexicana de Valores (BMV) se ubicó en las 48,593.44 unidades, una ganancia semanal de 3.17%, lo cual representa un rendimiento positivo de 6.46% en el año.

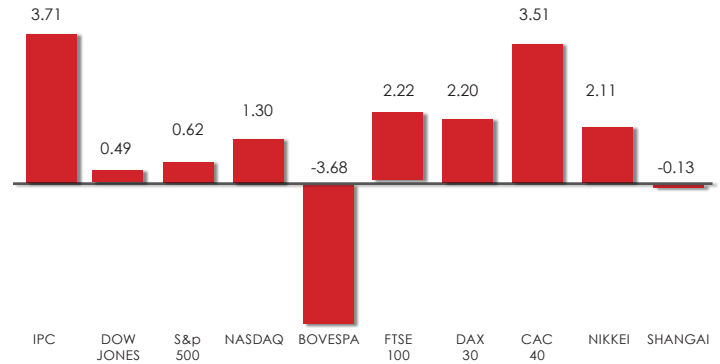
El volumen promedio operado en la semana para el principal indicador de la BMV fue de 248 millones de acciones, por encima del promedio de 12 meses de 218 millones de títulos negociados.

EVENTOS CORPORATIVOS

- América Móvil informa modificaciones y nuevas medidas por parte del IFT

BOLSAS INTERNACIONALES

VARIACIÓN 2017 (%)



MATERIAS PRIMAS

PETRÓLEO	17-mar	03-mar	Var
Brent	51.76	55.90	-7.41%
WTI	48.78	53.33	-8.53%
Mezcla mexicana	41.44	45.76	-9.44%

Lo que afectó durante este periodo al mercado de petróleo fue:

- Continúan las preocupaciones que se han dado sobre la llegada de una mayor producción de crudo por parte de Estados Unidos.
- Existe la posibilidad de una puesta en duda del acuerdo de recorte de producción de miembros de la OPEP y no miembros.
- Reducción en los inventarios de energía en EU, luego de poco más de dos meses con incrementos recurrentes, apoyan aún más para que los precios internacionales de petróleo se recuperen.

COBRE

17-mar	03-mar	Var
268.95	270.40	-0.54%

- Walmex reporta incrementaron de 2.1% en ventas iguales o comparables en febrero
- Televisa deberá cumplir medidas como agente preponderante
- Aeroméxico incrementó 5.4% el tráfico de pasajeros en febrero
- OMA reporta crecimiento de 7.0% en el tráfico de pasajeros en febrero
- GAP reporta un aumento de tráfico de pasajeros del 10.9% durante febrero
- Volaris reporta resultados de tráfico de febrero 2017, crecimiento de pasajeros del 14%
- Liverpool informa resolución de COFECE sobre la adquisición de Suburbia
- Sigma Alimentos prepaga el bono de U.S. \$450 millones con vencimiento en abril 2018
- Coloca Nemark bonos en el mercado europeo
- Fibra Inn anuncia un aumento de 9.8% en RevPar en febrero
- Walmex anuncia su programa de inversión para 2017
- Delta Air Lines adquiere 32% del capital de Grupo Aeroméxico
- Liverpool invertirá 6,000 mdp este año
- Colocadores de Cemex no ejercieron opciones de compra en oferta de GCC
- InterCeramic informa la construcción de una nueva planta de producción.
- TV Azteca anuncia cancelación de US\$42.5 millones de sus bonos
- TV Azteca pone en marcha dos nuevos canales de televisión
- COFECE refutó la propuesta de desinversión que presentó Soriana
- Televisa adquiere 50% de SDP Noticias
- Coca-Cola FEMSA aprueba pago de dividendo de 3.35 pesos por acción
- FEMSA aprueban dividendo por 8,636 millones de pesos

BONOS DEL TESORO Y EUROBONOS

BONOS DEL TESORO

Fecha	T-Bills 3 meses	T-Bills 6 meses	T-Bonds 5 años	T-Bonds 10 años	T-Bonds 30 años
06-mar	0.73	0.84	2.02	2.49	3.10
07-mar	0.76	0.86	2.05	2.52	3.12
08-mar	0.73	0.87	2.09	2.56	3.15
09-mar	0.73	0.88	2.14	2.61	3.19
10-mar	0.75	0.89	2.10	2.57	3.16
13-mar	0.75	0.92	2.14	2.63	3.21
14-mar	0.78	0.93	2.13	2.60	3.18
15-mar	0.74	0.89	2.01	2.50	3.11
16-mar	0.73	0.88	2.05	2.54	3.15
17-mar	0.73	0.87	2.02	2.50	3.12

BONOS DE ASIA

País/Bono 10 años	17-mar	03-mar	Var pts
Japón	0.07	0.07	0.00
Australia	2.86	2.80	0.06
Nueva Zelanda	3.26	3.29	-0.03
China	1.71	1.78	-0.07
Singapur	2.30	2.31	-0.01
Corea del Sur	2.15	2.21	-0.06
India	6.85	6.77	0.08

EUROBONOS

País/Bono 10 años	17-mar	03-mar	Var pts
Alemania	0.43	0.35	0.08
Gran Bretaña	1.24	1.18	0.06
Francia	1.10	0.93	0.17
Italia	2.35	2.09	0.26
España	1.85	1.65	0.20
Holanda	0.67	0.59	0.08
Portugal	4.23	3.89	0.34
Grecia	7.21	6.86	0.35
Suiza	-0.08	-0.18	0.10

Bosques de Tabachines 44,
Col. Bosques de las Lomas
Del. Miguel Hidalgo, México,
D.F. C.P. 11700