



Asociación Nacional de Facultades y
Escuelas de Contaduría y Administración

Asociación Nacional de Facultades y Escuelas de Contaduría y Administración Presente

En el marco de la LVI Asamblea Nacional de la ANFECA y con motivo de su aniversario, el Instituto Mexicano de Contadores Públicos (IMCP) hace de su conocimiento que como parte del convenio de colaboración entre ambas instituciones, el cual otorga y promueve beneficios entre las instituciones de educación superior afiliadas, los profesores, alumnos y toda la comunidad académica, en lo sucesivo recibirán cada mes y de manera gratuita la revista Contaduría Pública y el Boletín ComUniCCo, los cuales son editados por el IMCP.

Felicito a la ANFECA por su aniversario y por el esfuerzo que ha realizado durante este tiempo en todos los ámbitos de la educación superior, en bien de la profesión contable en México.

Muy atentamente,

C.P.C. José Luis García Ramírez
Presidente del IMCP
2016-2017



Instituto Mexicano de
Contadores Públicos



Instituto Mexicano de
Contadores Públicos

Boletín Electrónico · No. 2017 · 69 · Junio 13









ComUniCCo Financiero

Expresión Financiera de la Contaduría Pública

69

Indicadores económicos • Agenda quincenal • Mercado cambiario • Mercado de dinero
Mercado accionario • Bolsas internacionales • Materias primas • Bonos del tesoro y Eurobonos

CONTENIDO

	Pág.
 Indicadores económicos	3
 Agenda quincenal	7
 Mercado cambiario	8
 Mercado de dinero	8
 Mercado accionario	9
 Bolsas internacionales	11
 Materias primas	11
 Bonos del tesoro y Eurobonos	12

INDICADORES ECONÓMICOS

AGENCIA DE NACIONES UNIDAS PARA LA ALIMENTACIÓN (FAO)

El **índice de los precios mundiales de los alimentos** de la FAO, subió en mayo 2.2% frente a abril a 172.6 puntos. Esta fue la primera alza en tres meses. Sobre una base anual el precio de los alimentos aumentó en mayo 10%. La FAO prevé que la factura de importación de alimentos a nivel mundial aumente 10.6% desde 2016, a más de 1.3 billones de dólares este año. Se espera que la producción mundial de trigo caiga 2.2% este año, y la de arroz suba 0.7%. La Agencia proyectó una disminución de 0.5% en la producción mundial de cereales a 2.584 millones de toneladas.

BANCO MUNDIAL

La **economía mundial** acelerará su crecimiento este año al 2.7% desde el 2.4% de 2016, ayudada por los precios más estables en las materias primas y un incremento en el comercio global, indicó el Banco Mundial. Para 2018 prevé un avance al 2.9%. Los pronósticos son los mismos de enero. El Banco estima que el precio del petróleo repunte 24% este año, y el de las materias primas no vinculadas al sector de la energía suba 4%. Prevé que el comercio mundial crezca 4% en 2017, su ritmo más acelerado en los últimos tres años. No obstante, califica la recuperación como "frágil", y advierte sobre riesgos de proteccionismo, conflictos geopolíticos, y posibles consecuencias financieras ante los esperados incrementos de las tasas de interés en Estados Unidos.

FONDO MONETARIO INTERNACIONAL (FMI)

El FMI espera que el **crecimiento de Asia** alcance 5.5% este año y 5.4% en 2018., ayudado por una mayor demanda y políticas acomodaticias. Agregó que Asia está proyectada para mantener su vigoroso impulso de crecimiento este año y el próximo, aunque la política económica poco clara de Estados Unidos y el cambio en el modelo de crecimiento de China impulsado por la demanda nacional, plantean desafíos significativos a las perspectivas brillantes de la región.

ORGANIZACIÓN PARA LA COOPERACIÓN Y EL DESARROLLO ECONÓMICOS (OCDE)

La OCDE, en su informe semestral sobre las Perspectivas Económicas Mundiales, revisó al alza su **estimado de crecimiento de la economía mundial** para este año a 3.5% desde el 3.3% pronosticado en noviembre. El crecimiento de la economía mundial debería mejorar este año al ritmo más rápido en seis años, y se espera que continúe el impulso, pero se necesitan más esfuerzos para garantizar que los beneficios de ese crecimiento y la globalización sean más ampliamente compartidos, señaló. La proyección de crecimiento mundial para el próximo año la mantuvo en 3.6%.

ESTADOS UNIDOS

El reporte del **Beige Book de la Reserva Federal** señaló que la economía siguió expandiéndose a un ritmo moderado desde principios de abril hasta fines de mayo. El gasto de los consumidores se suavizó en muchos distritos. La mayoría de los distritos siguieron registrando un crecimiento moderado en la actividad manufacturera y en gran parte de los sectores de servicios no financieros. La construcción de nuevas viviendas y de estructuras no residenciales también siguió creciendo de tasas moderadas, al igual que las ventas de viviendas existentes. Los préstamos no residenciales subieron un poco. Las condiciones agrícolas permanecieron mixtas. La mayoría de los Distritos informó que las empresas expresaron perspectivas positivas a corto plazo; Sin embargo, el optimismo disminuyó un poco en algunos distritos. Los mercados de trabajo siguieron estrechándose, el crecimiento salarial fue de modesto a moderado. La mayoría de los distritos reportó ligeros aumentos en los precios.

La Reserva Federal informó que el **crédito** se incrementó en 8,200 millones de dólares, un 0.21% frente al mes previo a 3.821 billones de dólares, el ritmo más débil desde diciembre de 2015. El crédito en su segmento revolvente, que considera el uso de tarjetas de crédito, relajó su avance hasta el 0.15% luego de repuntar 0.54% un mes antes. Al mismo tiempo, el crédito no revolvente, que incluye préstamos para educación, autos, botes y casas rodantes, moderó su avance al 0.24% desde el 0.51% de marzo.

próximo la bajó a 1.3% desde 1.6%. El pronóstico para 2019 disminuyó a 1.6% desde 1.7%. El recorte consideró principalmente los menores precios del petróleo.

Indicador	Anterior	Actual	Variación
Agregado monetario M3 (abril)	5.30%	4.90%	-0.40% anual
Crédito al sector privado (abril)	3.10%	2.90%	-0.20% anual
Índice de confianza (mayo)	109.70	109.20	-0.50 pts
Inflación (mayo)	1.90%	1.40%	-0.50% anual
PMI Manufactura (mayo)	56.70	57.00	0.30 pts
PMI Servicios (mayo)	56.40	56.30	-0.10 pts
Producto Interno Bruto (IT17)	0.50%	0.60%	0.10%
Tasa de desempleo (abril)	9.40%	9.30%	-0.10% anual
Ventas minoristas (abril)	0.20%	0.10%	-0.10%

REINO UNIDO

Indicador	Anterior	Actual	Variación
Déficit comercial de bienes (abril)	-12,040	-10,380	1,660 mdl
PMI Manufactura (mayo)	57.30	56.70	-0.60 pts
PMI Servicios (mayo)	55.80	53.80	-2.00 pts
Producción industrial (abril)	-0.50%	0.20%	0.70%

CHINA

Las **reservas de divisas** crecieron en mayo por cuarto mes consecutivo, y más de lo previsto, luego de que unas estrictas medidas de control de capital y el debilitamiento del dólar limitaron los flujos de salida. Las reservas subieron en \$USD 24,000 millones en mayo a \$USD 3.054 billones de dólares, un máximo de siete meses. Esto se compara con el aumento de \$USD 21,000 millones en abril a \$USD 3.030 billones de dólares, según datos del Banco Central. Esta es la primera vez desde junio del 2014 que las reservas suben por cuatro meses seguidos, y representa la mayor ganancia desde que pasaron por encima del nivel de tres billones de dólares en febrero.

Indicador	Anterior	Actual	Variación
Beneficios industriales (abril)	23.80%	14.00%	-9.80% anual
Exportaciones (mayo)	8.00%	8.70%	0.70% anual
Importaciones (mayo)	11.90%	14.80%	2.90% anual
Inflación al consumidor (mayo)	1.20%	1.50%	0.30% anual
PMI Manufactura Markit/Caixin(mayo)	50.30	49.60	-0.70 pts
PMI Servicios Caixin (mayo)	51.50	52.80	1.30 pts
Precios al productor (mayo)	6.40%	5.50%	-0.90% anual

Indicador	Anterior	Actual	Variación
Confianza del consumidor (mayo)	119.40	117.90	-1.50 pts
Déficit comercial (abril)	-45,300	-47,600	-2,300 mdd
Gasto en construcción (abril)	1.10%	-1.40%	-2.50%
Gasto personal (abril)	0.30%	0.40%	0.10%
Ingreso personal (abril)	0.20%	0.40%	0.20%
ISM Manufactura (mayo)	54.80	54.90	0.10 pts
ISM Servicios (mayo)	57.50	56.90	-0.60 pts
Nómina no agrícola (mayo)	174,000	138,000	-36,000 plazas
Pedidos de fábrica (abril)	1.00%	-0.20%	-1.20%
Productividad del trabajo (IT17)	1.80%	0.00%	-1.80%
Solicitudes de desempleo	234,000	245,000	11,000 plazas

ZONA EURO

El Banco Central Europeo dejó sus tasas de interés clave y su estímulo monetario masivo sin cambios, por décima reunión, ya que los políticos aún no están convencidos de si la inflación se acercará a la meta a pesar del sólido crecimiento. La tasa de refinanciamiento siguió en el mínimo récord de cero por ciento, y la tasa de depósito en -0.40%. La tasa de facilidad marginal de crédito permaneció en 0.25%. El banco también ha mantenido sus compras de activos de 60,000 millones de euros al mes hasta diciembre de 2017. "El Consejo de Gobierno espera que las tasas de interés clave del BCE se mantengan en sus niveles actuales durante un período prolongado, y mucho más allá del horizonte de las compras de activos netos", dijo el BCE en un comunicado. "Si la perspectiva se vuelve menos favorable, o si las condiciones financieras se tornan incompatibles con nuevos avances hacia un ajuste sostenido en el camino de la inflación, el Consejo de Gobierno está listo para aumentar el programa en términos de tamaño y / o duración".

El Banco Central Europeo, en sus proyecciones macroeconómicas, ajustó a una mejora las perspectivas de crecimiento de la región y redujo las de inflación. El pronóstico de crecimiento de la zona del euro para este año se elevó a 1.9% desde 1.8%, para el año próximo lo subió a 1.8% desde 1.7%. La proyección de crecimiento para 2019 se incrementó a 1.7% desde 1.6%. Los riesgos que rodean las perspectivas de crecimiento de la zona del euro se consideran ampliamente equilibrados, señaló. La proyección de la inflación para este año se redujo al 1.5% desde 1.7%, y para el año

JAPÓN

El **gasto de los hogares** disminuyó en abril 1.4% anual, informó el Ministerio de Economía, Comercio e Industria. Por su parte, las ventas minoristas subieron 1.4% en abril frente a marzo y sobre una base anual avanzaron 3.2%.

Indicador	Anterior	Actual	Variación
Balanza cuenta corriente (abril)	2.908	1.952	-956 mdy
PMI Manufactura (mayo)	52.70	53.10	0.40 pts
PMI Servicios (mayo)	52.20	53.00	0.80 pts
Producción industrial (abril)	-1.90%	4.00%	5.90% anual
Producto Interno Bruto (IT17)	0.50%	-0.30%	-0.80%
Tasa de desempleo (abril)	2.80%	2.80%	0.00% anual

BRASIL

El **superávit comercial** subió en mayo a un máximo histórico de 7,661 millones de dólares, mostraron datos del Gobierno, resaltando la recuperación económica del país en medio de una cosecha de soja récord y un aumento en la venta de automóviles. Las exportaciones totalizaron 19,792 millones de dólares, y las importaciones 12,131 millones de dólares.

El **Banco Central** recortó su tasa de interés referencial Selic en 100 puntos base, por segunda vez consecutiva, a 10.25%. Este es el menor nivel para la tasa Selic en más de tres años, pese a que una crisis política amenaza los esfuerzos del Gobierno para reducir una enorme brecha fiscal que ha sumido al país a su peor recesión en la historia. "En función del escenario base y del actual balance de riesgos, el Copom entiende que una reducción moderada del ritmo de flexibilización monetaria relativa al ritmo adoptado debería ser apropiada en su próxima reunión", afirmó el banco en su comunicado. Agregó que las dudas sobre la aprobación de reformas clave, como la del sistema de pensiones, obstaculizan una reducción más oportuna de la tasa estructural, que es el nivel de la tasa neutral a la inflación.

Indicador	Anterior	Actual	Variación
Índice Nacional de Precios al Consumidor Amplio (mayo)	0.14%	0.31%	0.17%
PMI Manufactura (mayo)	50.10	52.00	1.90 pts
PMI Servicios (mayo)	50.30	49.20	-1.10 pts
Producción industrial (abril)	-1.30%	0.60%	1.90%
Producto Interno Bruto (IT17)	-2.50%	-0.40%	2.10% anual
Tasa de desempleo (feb-abril)*	12.60%	13.60%	1.00%

* Periodo anterior: nov-ene

CHILE

La **tasa de desempleo** subió a 6.7% en el trimestre móvil febrero-abril desde el 6.6% del trimestre móvil anterior, informó el Instituto Nacional de Estadísticas. La tasa también fue superior al 6.4% del mismo periodo del año anterior.

La **economía** creció en abril 0.1% anual, en medio del desplome de las manufacturas y una débil minería, lo que fue contrarrestado por un mejor desempeño del sector servicios, reportó el Banco Central. En el resultado del Indicador Mensual de Actividad Económica (Imacec) de abril incidieron tres días laborales menos que en igual mes del año pasado. El Imacec, en tanto, subió 0.9% mensual. En los primeros cuatro meses la economía acumuló un alza del 0.13%, uno de sus peores desempeños desde la crisis del 2009.

El Banco Central, en su Informe de Política Monetaria, bajó la **proyección del PIB** del rango 1%-2% al 1%-1.75%, ante el menor desempeño de la actividad minera. No obstante, elevó el rango de crecimiento para la economía en 2018 de 2.25%-3.25% a uno de entre 2.5% y 3.5%, dijo que es "coherente con una economía que no muestra desbalances relevantes, y en la que se disiparán factores puntuales que han impedido un mejor desempeño". Sobre la inversión, prevé que se contraerá 0.9% este año, acumulando cuatro años de caídas consecutivas. El informe proyecta el IPC a diciembre de 2017 en 2.9%, como el informe anterior. En esa línea, el Banco Central estima que la Tasa de Política Monetaria (TPM) se mantendrá expansiva a lo largo de todo el horizonte de proyección (dos años).

Los precios al consumidor subieron en mayo 0.1%, y acumularon un aumento de 1.5% en lo que va del año. A doce meses la inflación fue de 2.6%.

ARGENTINA

La **producción industrial** bajó 2.3% anual en abril, según el Estimador Mensual Industrial (EMI) del Gobierno, un dato que resultó peor al esperado por el mercado, y acumula una racha de 15 meses consecutivos con resultados negativos.

Indicador	Anterior	Actual	Variación
Déficit presupuestario primario (abril)*	-10,893	-18,664	-7,771 mdp

* Período anterior: abril 2016

MÉXICO

Para el pasado mes de abril nuestro **Indicador Bursamétrica Anticipado de México (IBAM)** se ubicó en 198.88 unidades, un crecimiento de 6.59% anual que fue menor al 9.91% anual del mes de marzo, lo que implica que la economía en su conjunto mostró desaceleración respecto al mes previo. En abril tuvimos menos días hábiles que en el mismo mes del año pasado, al caer en este año la Semana Santa en abril y no en marzo como un año antes. El Subíndice Industrial observó desaceleración a un 3.59% anual desde el 13.67% de marzo. El subíndice de Servicios también moderó su dinamismo al 2.87% anual frente al 6.62% anual del mes previo. Con las cifras del IBAM, Bursamétrica estima un incremento en el IGAE del mes de abril de 2.5% real anual, realizando al dato original (3.3% anual) un ajuste ante menos días laborables. En términos mensuales, el IGAE de abril pudiera presentar una variación negativa de -0.64% mensual respecto al IGAE de marzo. En la producción Industrial, estamos estimando una baja del -0.18% real anual para abril. Con estos estimados, mantenemos nuestro pronóstico de un crecimiento en el PIB del segundo trimestre del 2017 de 2.2% real anual, con cifras desestacionalizadas. Para todo el año 2017, estimamos un crecimiento de entre 1.6% y 2.1% real anual, y del 1.6% para la Producción Industrial.

El Banco de México, en su informe de inflación del 1T-2017, revisó al alza su intervalo de **pronóstico de crecimiento** para este año a 1.5%-2.5% desde el considerado en el informe previo de 1.3%-2.3%, debido a que el

crecimiento observado en el primer trimestre del presente año fue ligeramente superior al anticipado en el informe anterior. Para 2018, mantuvo su estimado de crecimiento en 1.7%-2.7%. El Banco indicó que estas previsiones suponen que no se observa una disrupción profunda en la relación económica de México con el vecino país del norte y que los ajustes en los mercados financieros seguirán siendo ordenados. La inflación prevé que en 2017 se ubique considerablemente por arriba de la cota superior del intervalo de variación del Banco de México. No obstante, anticipa que durante los últimos meses de 2017 y durante 2018 retome una tendencia convergente hacia el objetivo de 3 por ciento y alcance dicho nivel al final del horizonte de pronóstico.

El sentimiento general sobre la situación de los negocios siguió ganando terreno en el mes de mayo. El **Índice Mexicano de Confianza Económica (IMCE)** del IMCP/Bursamétrica subió 0.7 puntos desde abril a 73.60 unidades, anotando su cuarta alza consecutiva. El índice que evalúa la situación futura (próximos 6 meses) aumentó 0.94 puntos desde el mes previo a 77.83 unidades; y el que mide la percepción sobre la situación actual avanzó 0.5 puntos a 70.21 unidades. Desde la perspectiva de la situación actual, los participantes de la encuesta bajaron su confianza en las ventas de las empresas donde trabajan, luego de tres alzas continuas. Su percepción sobre el comportamiento de los costos de producción siguió al alza por cuarto mes consecutivo. Su confianza sobre la cobranza de las ventas repuntó, y se estabilizó sobre la variación de los inventarios. Los encuestados fueron todavía más optimistas sobre la contratación de personal de las empresas a las que atienden, su nivel subió por cuarto mes en fila. Los factores limitantes del crecimiento de las empresas fueron citados en el siguiente orden: las condiciones de inseguridad del país, la disponibilidad de financiamiento, la corrupción, la falta de capital, la competencia desleal, y la burocracia, principalmente.

Indicador	Anterior	Actual	Variación
Actividad industrial (abril)	3.20%	-4.40%	-7.60% anual
Confianza del consumidor (mayo)	83.90	85.80	1.90 pts
Consumo privado (marzo)	2.20%	4.60%	2.40% anual
Crédito bancario (abril)	9.20%	9.60%	0.40%
IMEF Manufacturero (mayo)	44.55	47.65	3.10 pts
IMEF No Manufacturero (mayo)	48.75	52.25	3.50 pts
Inflación general (mayo)	5.82%	6.16%	0.34% anual
Inflación subyacente (mayo)	4.72%	4.78%	0.06% anual
Inversión fija bruta (marzo)	-3.30%	3.90%	7.20% anual
Producción de autos (mayo)	3.20%	17.30%	14.10% anual
Remesas familiares (abril)	15.10%	6.20%	-8.90% anual

AGENDA QUINCENAL

MÉXICO

DEL 12 AL 23 DE JUNIO DE 2017

Lunes 12	Pronóstico	Actual
12h00 Índice Bursamétrica de la Economía de México (IBEM) Ventas Antad. Mayo		

Martes 13	Pronóstico	Actual
9h00 Reservas Internacionales 11h30 Subasta de Val. Gubernamentales 24* (%)		

Martes 20	Pronóstico	Actual
8h00 Oferta y Demanda Global IT-2017 9h00 Reservas Internacionales 11h30 Subasta de Val. Gubernamentales 25* (%)	2.30	1.90

Jueves 22	Pronóstico	Actual
8h00 V.A. Industria de la Construcción. Abril. (%). SD**	-2.30	-3.56
8h00 Inflación. 1a. Qna. Junio General (Anual 6.25%) Subyacente (Anual 4.81%)	0.10 0.16	-0.12 0.28
13h00 Decisión de Política Monetaria. Tasa de Ref. B de M. (%)	7.00	6.75

Viernes 23	Pronóstico	Actual
8h00 Ventas Minoristas. Abril (%). SD**	3.40	3.29

* Subasta BPA's 14 y 21 de junio de 2017

** Serie desestacionalizada

ESTADOS UNIDOS

DEL 12 AL 23 DE JUNIO DE 2017

Lunes 12	Pronóstico	Actual
13h00 Finanzas Públicas. Mayo (Mdd)	-70,200	182,428

Martes 13	Pronóstico	Actual
7h30 Precios Productor. Mayo (%)	0.20	0.54

Miércoles 14	Pronóstico	Actual
7h30 Precios al Consumidor. Mayo (%)	0.20	0.20
7h30 Precios al Consumidor. Core. Mayo (%)	0.10	0.10
7h30 Ventas al Menudeo (Total). Mayo. (%)	0.20	0.40
9h00 Inventarios de Negocios. Abril (%)	0.10	0.22
9h30 Inventarios de Energía		
13h00 Reserva Federal TFF	1.25	1.00
13h00 Pronósticos FED		
13h00 Conferencia de Prensa. J. Yellen		

Jueves 15	Pronóstico	Actual
7h30 Solicitudes de Desempleo		
7h30 Manufactura de Filadelfia. Junio (Pts)	26.00	38.80
7h30 Manufactura de Nueva York. Junio (Pts)	3.00	-1.00
7h30 Índice de Precios de Importación. Mayo (%)	-0.20	0.50
8h15 Producción Industrial. Mayo (%)	-0.20	1.00
8h15 Capacidad Utilizada. Mayo (%)	75.80	76.70

Viernes 16	Pronóstico	Actual
7h30 Inicios de Construcción de Casas. Mayo (%)	3.10	-2.58
7h30 Permisos de Construcción. Mayo (%)	2.00	-2.50
9h00 Sentimiento del Consumidor. Prel. Junio (Pts)	96.70	97.10

Martes 20	Pronóstico	Actual
7h30 Cuenta Corriente. IT-2017	-115,500	-112,957

Miércoles 21	Pronóstico	Actual
9h00 Venta de Casas Usadas. Mayo (%)	33.30	-2.30
9h30 Inventarios de Energía		

Jueves 22	Pronóstico	Actual
7h30 Solicitudes de Desempleo		
9h00 Indicadores Líderes. Mayo (%)	0.20	0.30

Viernes 23	Pronóstico	Actual
9h00 Venta de Casas Nuevas. Mayo (%)	4.40	-11.40

MERCADO CAMBIARIO

MÉXICO

Fecha	Dólar	Euro	Yen	Libra	Yuan	Oro	Peso
29-may	97.45	1.12	111.32	1.28	6.86	1,269.90	18.48
30-may	97.29	1.12	110.74	1.29	6.86	1,265.30	18.67
31-may	97.02	1.12	110.75	1.29	6.81	1,273.90	18.64
01-jun	97.19	1.12	111.30	1.29	6.81	1,270.90	18.59
02-jun	96.68	1.13	110.42	1.29	6.81	1,280.90	18.71
05-jun	96.82	1.13	110.47	1.29	6.80	1,282.30	18.33
06-jun	96.59	1.13	109.43	1.29	6.80	1,294.70	18.26
07-jun	96.75	1.13	109.78	1.30	6.80	1,287.60	18.25
08-jun	96.97	1.12	109.99	1.29	6.80	1,282.30	18.20
09-jun	97.27	1.12	110.24	1.27	6.80	1,272.50	18.16

TIPO DE CAMBIO FIX

Calculado por Banxico, para solventar obligaciones denominadas en moneda extranjera pagaderas en México en valor 24 horas para el 09 de junio se ubicó en **\$18.1939 pesos por dólar**.

MERCADO DE DINERO

BASE MONETARIA

Al 02 de junio, la base monetaria incrementó 12,004 millones de pesos a **1,384,519 millones de pesos**.

RESERVAS INTERNACIONALES

En la semana que terminó el 02 de junio, disminuyeron 444 millones de dólares (mdd) a un saldo de **174,694 mdd**, como resultado de una compra de dólares del Gobierno Federal al Banco de México por 366 mdd, el pago de la comisión anual correspondiente a la Línea de Crédito Flexible con el Fondo Monetario Internacional por el monto de 284 mdd y un incremento de

206 mdd por cambios en la valuación de los activos internacionales del Instituto Central.

MERCADO PRIMARIO

TIIE/UDIS

Fecha	TIIE 28D	TIIE 91D	UDIS
29-may	7.1400	7.2150	5.753623
30-may	7.1450	7.2175	5.752406
31-may	7.1471	7.2300	5.751190
01-jun	7.1500	7.2425	5.749974
02-jun	7.1500	7.2450	5.748758
05-jun	7.1556	7.2451	5.745112
06-jun	7.1550	7.2500	5.743897
07-jun	7.1600	7.2624	5.742683
08-jun	7.1585	7.2698	5.741469
09-jun	7.1648	7.2708	5.740255

EMBI

País	09-jun	26-may	Var
México	187	195	-4.10%
Brasil	285	286	-0.35%

SUBASTA 22-2017

Título	Actual	Anterior	Var pts	Solicitado mdp	Colocado mdp
Cetes 28d	6.72	6.71	0.01	19,773	7,000
Cetes 91d	7.07	6.96	0.11	30,540	11,000
Cetes 175d	7.25	7.08	0.17	25,603	11,500
Bonos 3A	7.28	7.01	0.27	18,202	8,500
Udibonos 3A*	3.23	3.11	0.12	1,428	800
BPAG28	0.177	0.176	0.00	6,030	1,500
BPAG91	0.202	0.204	0.00	6,810	1,400
BPA182	0.175	0.175	0.00	4,270	1,100

* UDIS


SUBASTA 23-2017

Título	Actual	Anterior	Var pts	Solicitado mdp	Colocado mdp
Cetes 28d	6.74	6.72	0.02	21,402	7,000
Cetes 91d	7.02	7.07	-0.05	28,345	11,000
Cetes 182d	7.25	7.25	0.00	33,498	11,500
Bondes D 5A	0.20	0.20	0.00	18,000	4,500
Bonos 20A	7.25	7.64	-0.39	5,450	2,000
BPAG28	0.175	0.177	0.00	6,030	1,500
BPAG91	0.195	0.202	-0.01	6,810	1,400
BPA182	0.174	0.175	0.00	4,270	1,100

* UDIS

MERCADO SECUNDARIO

Cetes	1	28	91	182	364
29-may	6.70	6.71	6.95	7.09	7.21
30-may	6.65	6.72	7.07	7.25	7.21
31-may	6.80	6.72	7.07	7.27	7.33
01-jun	6.75	6.75	7.08	7.24	7.35
02-jun	6.80	6.77	7.00	7.21	7.34
05-jun	6.78	6.77	7.00	7.21	7.28
06-jun	6.71	6.74	7.02	7.22	7.27
07-jun	6.65	6.72	7.02	7.20	7.24
08-jun	6.60	6.72	7.02	7.21	7.23
09-jun	6.50	6.86	7.00	7.21	7.24

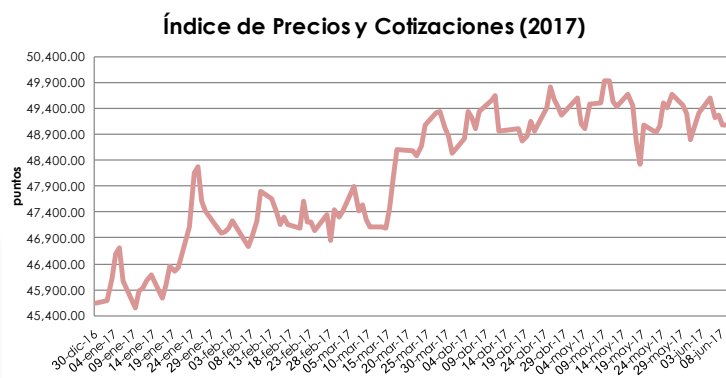


Bonos	dic 19	jun 21	dic 24	mar 26	jun 27	nov 34	nov 42	nov 47
29-may	7.22	7.25	7.26	7.30	7.31	7.49	7.56	7.58
30-may	7.26	7.28	7.29	7.32	7.36	7.55	7.60	7.63
31-may	7.26	7.27	7.27	7.30	7.33	7.51	7.57	7.59
01-jun	7.22	7.22	7.23	7.25	7.29	7.49	7.53	7.55
02-jun	7.22	7.22	7.24	7.25	7.28	7.48	7.52	7.77
05-jun	7.11	7.11	7.14	7.16	7.19	7.35	7.38	7.41
06-jun	7.07	7.05	7.06	7.08	7.09	7.23	7.25	7.27
07-jun	7.10	7.10	7.10	7.11	7.12	7.25	7.28	7.29
08-jun	7.05	7.06	7.06	7.09	7.09	7.18	7.23	7.25
09-jun	7.06	7.05	7.07	7.08	7.09	7.18	7.23	7.24

Udibonos	U1	U10	U30
29-may	3.12	3.26	3.70
30-may	3.17	3.26	3.72
31-may	3.22	3.29	3.70
01-jun	3.22	3.25	3.67
02-jun	3.16	3.24	3.68
05-jun	3.04	3.18	3.59
06-jun	2.98	3.10	3.47
07-jun	3.00	3.09	3.49
08-jun	2.97	3.08	3.49
09-jun	2.97	3.08	3.49

MERCADO ACCIONARIO

BOLSA MEXICANA DE VALORES



DEL 29 DE MAYO AL 02 DE JUNIO DE 2017

El IPC finalizó con una baja semanal ante la caída de los precios del petróleo, y por las expectativas de que la Reserva Federal eleve las tasas de interés en junio, pese a que se redujeron las apuestas tras el dato de empleo en EU.

El Índice de Precios y Cotizaciones (IPC) de la Bolsa Mexicana de Valores (BMV) se ubicó en las 49,317.38 unidades, con una caída semanal de 0.72%, lo cual representa un rendimiento positivo de 8.05% en el año.

El volumen promedio operado en la semana para el principal indicador de la BMV fue de 151 millones de acciones, por debajo del promedio de 12 meses de 205 millones de títulos negociados.

DEL 05 AL 09 DE JUNIO DE 2017

El IPC por segunda semana consecutiva finalizó en números rojos por una toma de utilidades, en medio de la cautela por temas geopolíticos.

Principales cambios al alza en la muestra del IPC en el 2017 fueron para las acciones de ELEKTRA * (206.7%), AC * (22.42%) y ASUR B (21.93%). Las mayores bajas se registraron en VOLAR A (-17.99%), GENTERA * (-13.81%) y GMEXICO B (-10.37%).

El Índice de Precios y Cotizaciones (IPC) de la Bolsa Mexicana de Valores (BMV) se ubicó en las 49,081.73 unidades, con una pérdida semanal de 0.48%, lo cual representa un rendimiento positivo de 7.53% en el año.

El volumen promedio operado en la semana para el principal indicador de la BMV fue de 149 millones de acciones, por debajo del promedio de 12 meses de 203 millones de títulos negociados.

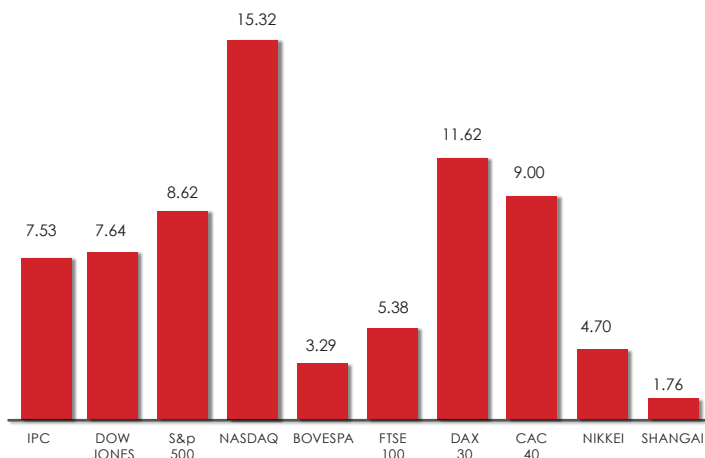
EVENTOS CORPORATIVOS

- Alsea vende su participación minoritaria de Grupo Axo
- ASUR y PSP Inversiones adquieren el 50% de las acciones de AEROSTAR

- Flujo operativo de ICA se desploma 68% en 1T17
- Banco Bajío busca hasta 9,089 mlns pesos en debut en bolsa
- OHL responde a AMLO sobre supuesto financiamiento de campañas
- Grupo Aeroméxico emite 1,000 millones de pesos en certificados
- Elementia elevará 75% capacidad de producir cemento
- Herdez emite 3,000 millones de pesos en certificados bursátiles
- Fibra MTY se alista a emitir hasta 2 mil mdp
- Walmex frena ritmo de crecimiento en ventas mismas tiendas en mayo
- GAP reporta un incremento de pasajeros del 11.0% durante mayo
- Aeromex reportó un aumento de tráfico de pasajeros de 3.7% en mayo
- Volaris reporta tráfico de pasajeros en mayo con crecimiento de 10%
- OMA reporta crecimiento de 6.6% en el tráfico de pasajeros en mayo
- Asur anuncia que el tráfico de pasajeros incremento 9.7% en mayo
- Pochteca adquiere Conjunto LAR de México
- Grupo Bafar alista fibra en la Bolsa Mexicana
- GCC oferta de compra y emisión de deuda
- Grupo Lala invertirá 30 mdd en nueva planta en Guatemala
- HOTEL anuncia la firma del Contrato de Operación del Hotel Zacatecas
- HOTEL anuncia la firma del Contrato de Operación del Hotel Ibis en Irapuato

BOLSAS INTERNACIONALES

VARIACIÓN 2017 (%)



MATERIAS PRIMAS

PETRÓLEO	09-jun	26-may	Var
Brent	48.15	52.15	-7.67%
WTI	45.83	49.80	-7.97%
Mezcla mexicana	41.98	45.97	-8.68%

Lo que afectó durante este periodo al mercado de petróleo fue:

- Incertidumbre en cuanto una puesta en práctica de un recorte de producción de crudo por parte de la OPEP, después de roces en el Este Medio provoca que el petróleo opere en negativo.
- Arabia Saudita y otros tres países rompieron sus lazos diplomáticos con Qatar, lo que alimenta las preocupaciones en torno a la inestabilidad geopolítica en Oriente. Aunque al no ser un gran exportador de crudo, podría no afectar al recorte propuesto por la OPEP.

- Reducción en la actividad de las refinerías estadounidenses causaron un incremento inesperado en las existencias de crudo, presionando así a la baja a los precios.

COBRE

09-may	26-may	Var
264.40	256.55	3.06%



BONOS DEL TESORO Y EUROBONOS

BONOS DEL TESORO

Fecha	T-Bills 3 meses	T-Bills 6 meses	T-Bonds 5 años	T-Bonds 10 años	T-Bonds 30 años
29-may	0.93	1.07	1.79	2.24	2.91
30-may	0.94	1.08	1.76	2.21	2.88
31-may	0.98	1.08	1.76	2.21	2.87
01-jun	0.98	1.08	1.77	2.22	2.87
02-jun	0.98	1.06	1.72	2.16	2.81
05-jun	0.97	1.07	1.74	2.18	2.84
06-jun	0.98	1.09	1.71	2.15	2.81
07-jun	1.00	1.10	1.74	2.18	2.84
08-jun	1.00	1.11	1.75	2.19	2.85
09-jun	1.01	1.13	1.77	2.20	2.86

BONOS DE ASIA

País/Bono 10 años	09-jun	26-may	Var pts
Japón	0.05	0.03	0.02
Australia	2.40	2.41	-0.01
Nueva Zelanda	2.74	2.79	-0.05
China	1.14	1.18	-0.04
Singapur	2.08	2.05	0.03
Corea del Sur	2.16	2.23	-0.07
India	6.50	6.65	-0.15

EUROBONOS

País/Bono 10 años	09-jun	26-may	Var pts
Alemania	0.26	0.33	-0.07
Gran Bretaña	1.00	1.01	-0.01
Francia	0.64	0.75	-0.11
Italia	2.08	2.08	0.00
España	1.42	1.51	-0.09
Holanda	0.47	0.53	-0.06
Portugal	2.97	3.11	-0.14
Grecia	5.86	5.85	0.01
Suiza	-0.22	-0.17	-0.05

Bosques de Tabachines 44,
Col. Bosques de las Lomas
Del. Miguel Hidalgo, México,
D.F. C.P. 11700