



ANFECA
Asociación Nacional de Facultades y
Escuelas de Contaduría y Administración

Asociación Nacional de Facultades y Escuelas de Contaduría y Administración Presente

En el marco de la LVI Asamblea Nacional de la ANFECA y con motivo de su aniversario, el Instituto Mexicano de Contadores Públicos (IMCP) hace de su conocimiento que como parte del convenio de colaboración entre ambas instituciones, el cual otorga y promueve beneficios entre las instituciones de educación superior afiliadas, los profesores, alumnos y toda la comunidad académica, en lo sucesivo recibirán cada mes y de manera gratuita la revista Contaduría Pública y el Boletín ComUniCCo, los cuales son editados por el IMCP.

Felicito a la ANFECA por su aniversario y por el esfuerzo que ha realizado durante este tiempo en todos los ámbitos de la educación superior, en bien de la profesión contable en México.

Muy atentamente,

C.P.C. José Luis García Ramírez
Presidente del IMCP
2016-2017



Instituto Mexicano de
Contadores Públicos



Instituto Mexicano de
Contadores Públicos

Boletín Electrónico · No. 2017 · 66 · Mayo 02









ComUniCCo Financiero

Expresión Financiera de la Contaduría Pública

66

Indicadores económicos • Agenda quincenal • Mercado cambiario • Mercado de dinero
Mercado accionario • Bolsas internacionales • Materias primas • Bonos del tesoro y Eurobonos

CONTENIDO

	Pág.
 Indicadores económicos	3
 Agenda quincenal	5
 Mercado cambiario	6
 Mercado de dinero	7
 Mercado accionario	8
 Bolsas internacionales	9
 Materias primas	9
 Bonos del tesoro y Eurobonos	10

INDICADORES ECONÓMICOS

COMISIÓN ECONÓMICA PARA AMÉRICA LATINA Y EL CARIBE (CEPAL)

La **economía de América Latina y el Caribe** se expandiría 1.1% en 2017, dijo la CEPAL, en un cálculo levemente inferior a su pronóstico previo de 1.3%, ante un menor desempeño de algunos países sudamericanos y una agudización de la crisis en Venezuela. Para Brasil y México, las mayores economías de la región, la entidad mantuvo su proyección de un crecimiento del 0.4% y 1.9%, respectivamente. Para las economías de Centroamérica está previsto un crecimiento de 3.6%, apoyado por la resiliencia observada en la demanda interna, así como por un buen pronóstico de crecimiento de Estados Unidos, su principal socio comercial.

FONDO MONETARIO INTERNACIONAL (FMI)

El **crecimiento económico mundial** se está fortaleciendo gracias a la esperada recuperación cíclica de la inversión, la manufactura y el comercio, aunque los riesgos a la baja continúan, dijo el FMI. El crecimiento económico mundial debería mejorar a 3.5% este año desde el 3.1% de 2016, señaló en su último informe de Perspectivas de la Economía Mundial. El pronóstico se elevó desde el 3.4% estimado en octubre. La proyección para el próximo año se mantuvo sin cambios en 3.6%.

ESTADOS UNIDOS

De acuerdo al **Libro Beige**, la actividad económica aumentó entre mediados de febrero y finales de marzo a un ritmo de modesto, al igual lo hizo la manufactura, informó el reporte de la Reserva Federal. El gasto del consumidor fue mixto. Los mercados laborales se mantuvieron ajustados y los suaves aumentos salariales se ampliaron. Los precios subieron ligeramente desde el informe anterior, un ritmo que las empresas esperan que perdure en los próximos meses.

Indicador	Anterior	Actual	Variación
Confianza del consumidor (abril)	124.90	120.30	-4.60 pts
Construcción de viviendas (marzo)	1.30	1.22	-0.09 mdu*
Indicador líder (marzo)	0.50%	0.40%	-0.10%
Pedidos de bienes duraderos (marzo)	2.30%	0.70%	-1.60%
PMI Chicago (abril)	57.70	58.30	0.60 pts
Producción industrial (marzo)	0.10%	0.50%	0.40%
Producto Interno Bruto (prel. 1T17)	2.10%	0.70%	-1.40% anual
Solicitudes de desempleo	234,000	257,000	23,000 plazas
Venta de casas nuevas (marz)	587,000	621,000	34,000 unidades
Venta de casas usadas (marzo)	5.47	5.71	0.24 mdu*

* Millones de unidades

ZONA EURO

El **Banco Central Europeo** dejó sin cambio sus tasas de interés clave y el volumen de compras de activos, señaló además que está dispuesto a impulsar el estímulo si las perspectivas económicas se volvían menos favorables. La tasa de refi principal se mantuvo en un mínimo récord de 0.0%, y la de depósito en -0.40%. La tasa de facilidad marginal de crédito permaneció en 0.25%. El Banco también mantuvo sus compras de activos en EUR 60,000 millones al mes hasta diciembre de 2017. El tamaño se redujo en marzo desde los EUR 80,000 millones. "Si la perspectiva se vuelve menos favorable, o si las condiciones financieras se vuelven incompatibles con nuevos avances hacia un ajuste sostenido en el camino de la inflación, el Consejo de Gobierno está listo para aumentar el programa en términos de tamaño y/o duración".

Indicador	Anterior	Actual	Variación
Déficit público/PIB (2016)*	2.10%	1.50%	-0.60%
Inflación (abril)	1.50%	1.90%	0.40% anual
PMI Compuesto (abril)	56.40	56.70	0.30 pts
Sentimiento económico (abril)	108.00	109.60	1.60 pts
Superávit comercial (feb)	15,700	19,200	3,500 mde

* Periodo anterior: 2015

REINO UNIDO

El gobierno limitó su déficit presupuestario para el año fiscal 2016-17 casi dentro de sus metas, y alcanzó el nivel más bajo visto desde la crisis financiera. En el ejercicio

económico que finalizó en marzo de 2017, el endeudamiento neto del sector público disminuyó en 20,000 millones de libras esterlinas a 52,000 millones de libras esterlinas, según datos de la Oficina de Estadísticas Nacionales.

Indicador	Anterior	Actual	Variación
Producto Interno Bruto (prel. 1T17)	0.70%	0.30%	-0.40%
Ventas minoristas (marzo)	1.70%	1.80%	0.10%

CHINA

China creó 3.34 millones de **nuevos empleos** durante el 1T-2017, informó Mao Shengyong, portavoz del Buró Nacional de Estadísticas, en una rueda de prensa. "La cifra fue 160,000 más que el mismo periodo del año anterior", indicó. La situación del empleo fue generalmente buena en el primer trimestre del año, con una tasa de desempleo en las 31 principales ciudades inferior al 5% al cierre de marzo, según Mao. "Más trabajadores provenientes de las zonas rurales encontraron empleos en las áreas urbanas en los primeros dos meses, un alza de 2.7% anual", detalló Mao. China tiene como objetivo generar más de 11 millones de empleos en 2017, un millón más en comparación con la meta del año pasado, de acuerdo con el informe sobre la labor del gobierno de este año. El país sumó 13.14 millones de puestos en 2016 y la tasa de desempleo urbano fue de 4.02% al cierre del año pasado.

La **inversión directa no financiera al exterior** cayó 48.8% anual en el primer trimestre del año, hasta los 20,540 millones de dólares, mostraron datos oficiales. En marzo, esta partida se recortó 30.1% anual a 7,110 millones de dólares, según el Ministerio de Comercio.

Indicador	Anterior	Actual	Variación
Beneficios industriales (marzo)	31.50%	23.80%	-7.70%
Producción industrial (marzo)	6.30%	7.60%	1.30%
Producto Interno Bruto (1T17)	6.80%	6.90%	0.10% anual
Tasa de desempleo (1T17)	4.02%	3.97%	-0.05%
Ventas netas de divisas por bancos comerciales (1T17)*	124,800	40,900	-83,900 mdd

JAPÓN

El **Consejo del Banco Central** votó 7-2 para mantener la meta del banco central de elevar el monto de las tenencias de bonos del gobierno japonés pendientes a un ritmo anual de alrededor de JPY 80 billones. Los miembros también votaron para retener la tasa de interés en -0.1% sobre las cuentas corrientes que las instituciones financieras mantienen en el banco. El banco central comprará bonos del gobierno para que el rendimiento de los JGB a 10 años se mantenga en torno al cero por ciento.

El Banco Central elevó el pronóstico de crecimiento del PIB para este año fiscal a 1.6% desde el 1.5% visto en enero. Las perspectivas para el próximo año se incrementaron a 1.3% desde el 1.1%. Para 2019 proyectó un crecimiento del 0.7%. Mientras tanto, la previsión de inflación para este año fiscal se redujo a 1.4% desde 1.5%. La proyección para el próximo año fiscal se mantuvo en 1.7%. Las perspectivas para el año fiscal 2019 fueron 2.4%, y de 1.9% después de excluir los efectos de la subida prevista del impuesto al consumo. "Es probable que la economía japonesa continúe expandiéndose y mantenga el crecimiento a un ritmo por encima de su potencial, principalmente a través del año fiscal 2018, debido a las condiciones financieras altamente acomodaticias y a los efectos de las medidas de estímulo del gobierno a gran escala aumentando moderadamente", dijo el Banco.

Indicador	Anterior	Actual	Variación
PMI Manufactura (abril)	51.40	52.80	1.40 pts
Precios al consumidor (marzo)	0.30%	0.20%	-0.10%
Producción industrial (marzo)	-3.20%	-2.10%	1.10%
Promedio gasto de los hogares (marzo)	-3.80%	-1.30%	2.50% anual
Superávit comercial (marzo)	813,500	614,722	-198,778 mdy
Tasa de desempleo (marzo)	2.80%	2.80%	0.00%

BRASIL

La economía perdió 63,624 **empleos** en el mes de marzo, dijo el Ministerio del Trabajo, lo que sugiere que el mercado laboral ha seguido deteriorándose mientras la economía lucha por salir de su peor recesión histórica.

La **deuda pública federal**, que incluye el endeudamiento interno y externo del gobierno, aumentó 3.17% en términos nominales en marzo y alcanzó 1.028 billones de dólares el mes pasado, informó el Tesoro Nacional.

La **recaudación federal de impuestos** cayó 1.16% anual en marzo tras ajustes por inflación, señalaron datos oficiales. En marzo, las arcas del gobierno recaudaron 98,994 millones de reales (31,200 millones de dólares) en impuestos federales.

Indicador	Anterior	Actual	Variación
PMI Manufacturero (mar)	46.90	49.60	2.70 pts
PMI Servicios (mar)	46.40	47.70	1.30 pts
Producción industrial (feb)	-0.32%	0.10%	0.42%
Sector servicios (feb)	0.20%	0.70%	0.50%
Ventas minoristas (feb)	5.50%	-0.20%	-5.70%

* Índice de Actividad Económica del Banco Central de Brasil

** Periodo anterior: 1º. qna. marzo

CHILE

Indicador	Anterior	Actual	Variación
Índice de precios al consumidor (mar)	0.20%	0.40%	0.20%

* Periodo anterior: 1T16

ARGENTINA

La **actividad económica** cayó en febrero 2.2% anual, informó el Estimador Mensual de la Actividad Económica (EMAE) del Instituto Nacional de Estadística y Censos (Indec). Mes a mes el EMAE bajó 1.9%. Además, el Instituto indicó que la balanza comercial reportó un déficit de 941 millones de dólares en marzo.

Indicador	Anterior	Actual	Variación
Déficit fiscal (1T17)*	45,914	41,344	-4,570 mdp

* Periodo anterior: 1T16

MÉXICO

Indicador	Anterior	Actual	Variación
Balanza comercial (marzo)	684	-183	-867 mdd
Financiamiento banca comercial (marzo)	7.70%	9.30%	1.60% <i>real anual</i>
IGAE* (feb)	3.00%	1.00%	-2.00% <i>anual</i>
Inflación general (1a. qna. abril)	5.35%	5.62%	0.27% <i>anual</i>
Inflación subyacente (1a. qna. abril)	4.48%	4.76%	0.28% <i>anual</i>
Producto Interno Bruto (1T17)	2.40%	2.70%	0.30% <i>anual</i>
Tasa de desempleo (marzo)	3.37%	3.30%	-0.07%
V. A. Industria de la construcción (feb)	-2.52%	-1.90%	0.62% <i>anual</i>
Ventas minoristas (feb)	4.90%	3.60%	-1.30% <i>real anual</i>

* Indicador Global de la Actividad Económica

AGENDA QUINCENAL

MÉXICO

DEL 01 AL 12 DE MAYO DE 2017

Lunes 01	Pronóstico	Actual
Festivo. Mercados cerrados		
Martes 02	Pronóstico	Actual
11h30 Subasta de Val. Gubernamentales 18* (%)		
12h00 Remesas Familiares. Marzo 2018	2,148	2,052
12h00 IBAM Bursamétrica. Pronóstico IGAE y producción industrial. Marzo		
12h00 Indicadores IMEF Abril Pts		
Manufactura	45.50	45.88
No Manufactura	48.00	47.99
Miércoles 03	Pronóstico	Actual
9h00 Reservas Internacionales		
Jueves 04	Pronóstico	Actual
8h00 Consumo Privado en el Mercado Interior. Febrero (%) SD**	-0.30	-0.60
8h00 Inversión Fija Bruta. Febrero. (%) SD**	-0.40	-1.30
12h00 Índice Mexicano de Confianza Económica IMCP/Bursamétrica		
Lunes 08	Pronóstico	Actual
8h00 Confianza del Consumidor. Abril. SD**	82.20	81.50

Martes 09		Pronóstico	Actual
8h00	Inflación. Abril General. (Anual 5.72%) Subyacente (Anual 4.70%)	0.03 0.43	0.61 0.57
9h00	Reservas Internacionales		
11h30	Subasta de Val. Gubernamentales 19* (%)		

Miércoles 10		Pronóstico	Actual
12h00	Índice Bursamétrica de la Economía de México (IBEM) Ventas Antad. Abril		

Viernes 12		Pronóstico	Actual
9h00	Actividad Industrial. Marzo (%) SD**	0.20	-0.10

* Subasta BPA's 03 y 10 de mayo de 2017

** Serie desestacionalizada

ESTADOS UNIDOS DEL 01 AL 12 DE MAYO DE 2017

Lunes 01		Pronóstico	Actual
7h30	Ingreso Personal. Marzo (%)	0.20	0.40
7h30	Gasto Personal . Marzo (%)	0.10	0.10
9h00	ISM Manufactura. Abril (Pts)	55.00	57.20
9h00	Gasto en Construcción. Marzo (%)	0.40	0.80

Miércoles 03		Pronóstico	Actual
7h15	ADP- Informe de Empleo. Abril (Miles de Plazas)	182	263
9h00	ISM No Manufactura. Abril (Pts)	55.70	55.20
9h30	Inventarios de Energía.		
13h00	Decisión de la Reserva Federal. Tasa de Fondos Federales %	0.75	0.75

Jueves 04		Pronóstico	Actual
7h30	Balanza Comercial. Marzo Mdd	-45,100	-43,557
7h30	Solicitudes de Desempleo		
7h30	Productividad IT-2016 (%). 1a. Estimación	0.40	1.30
7h30	Costos Laborales IT-2016 (%). 1a. Estimación	2.00	1.70
9h00	Pedidos de Fábrica. Marzo (%)	0.50	1.01

Viernes 05		Pronóstico	Actual
7h30	Nómina No Agrícola. Abril (Miles de Plazas)	178.00	98.00
7h30	Tasa de Desempleo. Abril (%)	4.60	4.50
14h00	Crédito al Consumidor. Marzo (%)	0.40	0.40

Martes 09		Pronóstico	Actual
9h00	Inventarios de Mayoristas. Marzo (%)	0.20	0.40

Miércoles 10		Pronóstico	Actual
7h30	Índice de Precios de Importación. Abril (%)	0.40	-0.20
9h30	Inventarios de Energía		
13h00	Finanzas Públicas. Marzo (Mdd)	120,500	-176,232

Jueves 11		Pronóstico	Actual
7h30	Solicitudes de Desempleo		
7h30	Precios Productor. Abril (%)	0.20	-0.10

Viernes 12		Pronóstico	Actual
7h30	Precios al Consumidor. Abril (%)	0.20	-0.30
7h30	Precios al Consumidor. Core. Abril (%)	0.10	-0.20
7h30	Ventas al Menudeo (Total). Abril. (%)	0.30	-0.20
9h00	Inventarios de Negocios. Marzo (%)	0.20	0.30
9h00	Sentimiento del Consumidor. Prel. Mayo (Pts)	96.50	97.00

MERCADO CAMBIARIO

MÉXICO

Fecha	Dólar	Euro	Yen	Libra	Yuan	Oro	Peso
17-abr	100.34	1.06	109.01	1.26	6.88	1,284.90	18.52
18-abr	99.51	1.07	108.48	1.28	6.88	1,292.80	18.53
19-abr	99.79	1.07	108.83	1.28	6.89	1,280.60	18.83
20-abr	99.81	1.07	109.25	1.28	6.88	1,282.00	18.77
21-abr	99.94	1.07	109.09	1.28	6.89	1,287.50	18.84
24-abr	99.10	1.09	109.81	1.28	6.88	1,276.80	18.73
25-abr	98.86	1.09	111.14	1.28	6.88	1,264.10	18.89
26-abr	99.05	1.09	111.39	1.28	6.89	1,268.40	19.20
27-abr	99.12	1.09	111.19	1.29	6.90	1,266.00	19.03
28-abr	99.05	1.09	111.43	1.30	6.89	1,268.60	18.87

TIPO DE CAMBIO FIX

Calculado por Banxico, para solventar obligaciones denominadas en moneda extranjera pagaderas en México en valor 24 horas para el 28 de abril se ubicó en **\$18.9594 pesos por dólar**.

MERCADO DE DINERO

BASE MONETARIA

Al 21 de abril, la base monetaria disminuyó 31,946 millones de pesos a **1,377,237 millones de pesos**.

RESERVAS INTERNACIONALES

Al 21 de abril, las reservas internacionales aumentaron 53 millones de dólares (mdd) a un saldo de **175,023 mdd**, como resultado de una compra de dólares por parte del Gobierno Federal al Banco de México por 31 mdd y un incremento de 84 mdd por cambios en la valuación de los activos internacionales del Instituto Central.

MERCADO PRIMARIO

TIIE/UDIS

Fecha	TIIE 28D	TIIE 91D	UDIS
17-abr	6.8600	6.9200	5.743041
18-abr	6.8700	6.9287	5.744095
19-abr	6.8725	6.9295	5.745149
20-abr	6.8725	6.9271	5.746203
21-abr	6.8800	6.9325	5.747257
24-abr	6.8800	6.9343	5.750421
25-abr	6.8860	6.9355	5.751477
26-abr	6.8929	6.9418	5.750899
27-abr	6.9013	6.9450	5.750322
28-abr	6.8925	6.9486	5.749745

EMBI

País	28-abr	14-abr	Var
México	199	199	0.00%
Brasil	264	271	-2.58%

SUBASTA 16-2017

Título	Actual	Anterior	Var pts	Solicitado mdp	Colocado mdp
Cetes 28d	6.47	6.54	-0.07	22,110	7,000
Cetes 91d	6.65	6.66	-0.01	34,568	11,000
Cetes 175d	6.75	6.82	-0.07	44,087	11,500
Bonos 5A	6.95	7.08	-0.13	17,610	8,500
Udibonos 10A*	3.46	3.47	-0.01	1,269	600
BPAG28	0.176	0.171	0.00	5,850	1,500
BPAG91	0.211	0.211	0.00	7,190	1,400
BPA182	0.170	0.167	0.00	6,190	1,100

* UDIS

SUBASTA 17-2017

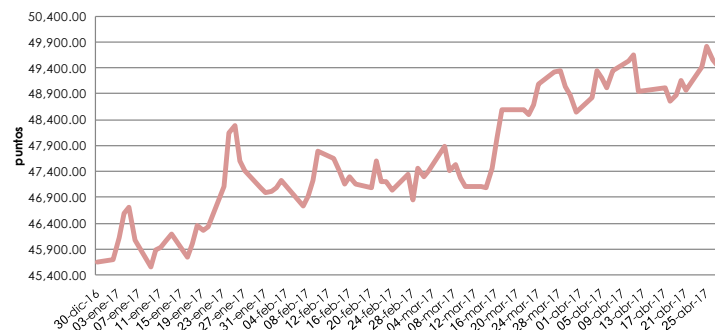
Título	Actual	Anterior	Var pts	Solicitado mdp	Colocado mdp
Cetes 28d	6.50	6.47	0.03	29,880	7,000
Cetes 91d	6.68	6.65	0.03	36,330	11,000
Cetes 182d	6.82	6.75	0.07	36,816	11,500
Cetes 364d	6.99	6.90	0.09	37,841	12,500
Bondes D 5A	0.22	0.22	0.00	13,930	4,500
Bonos 20A	7.640	7.730	-0.09	4,825	2,000
Udibonos 30A*	3.860	3.700	0.16	904	400
BPAG28	0.176	0.176	0.00	6,200	1,500
BPAG91	0.209	0.211	0.00	8,020	1,400
BPA182	0.173	0.170	0.00	4,740	1,100

* UDIS

MERCADO ACCIONARIO

BOLSA MEXICANA DE VALORES

Índice de Precios y Cotizaciones (2017)



DEL 17 AL 21 DE ABRIL DE 2017

El IPC registró una ligera alza semanal en medio de las tensiones geopolíticas e incertidumbre política en Europa, y el inicio de la temporada de reportes corporativos del primer trimestre.

Principales cambios al alza en la muestra del IPC en el 2017 fueron para las acciones de ELEKTRA * (129.93%), AC * (27.93%) y PEÑOLES * (18.66%). Las mayores bajas se registraron en VOLAR A (-19.06%), ALPEK A (-17.2%) y GENTERA * (-7.94%).

El Índice de Precios y Cotizaciones (IPC) de la Bolsa Mexicana de Valores (BMV) se ubicó en las 48,967.83 unidades, con un marginal avance semanal de 0.02%, lo cual representa un rendimiento positivo de 7.28% en el año.

El volumen promedio operado en la semana para el principal indicador de la BMV fue de 138 millones de acciones, por debajo del promedio de 12 meses de 212 millones de títulos negociados.

DEL 24 AL 28 DE ABRIL DE 2017

El IPC hiló su segunda semana en terreno positivo llegando a tocar máximos intradía sobre los niveles de los 50,000 puntos, impulsado tras el resultado de las elecciones en Francia, en medio la ola de reportes trimestrales tanto en México como en Estados Unidos.

MERCADO SECUNDARIO

Cetes	1	28	91	182	364
17-abr	6.43	6.56	6.66	6.80	6.81
18-abr	6.45	6.47	6.65	6.75	6.82
19-abr	6.50	6.47	6.65	6.75	6.80
20-abr	6.55	6.47	6.65	6.74	6.80
21-abr	6.65	6.41	6.61	6.76	6.81
24-abr	6.70	6.50	6.62	6.76	6.90
25-abr	6.57	6.50	6.68	6.82	6.99
26-abr	6.35	6.50	6.68	6.83	6.99
27-abr	6.47	6.50	6.70	6.81	7.01
28-abr	6.50	6.52	6.68	6.86	7.03

Bonos	dic 19	jun 21	dic 24	mar 26	jun 27	nov 34	nov 42
17-abr	6.91	6.96	7.02	7.04	7.15	7.53	7.53
18-abr	6.89	6.95	7.00	7.03	7.12	7.48	7.50
19-abr	6.90	7.00	7.05	7.08	7.17	7.54	7.53
20-abr	6.95	7.01	7.08	7.13	7.20	7.55	7.57
21-abr	6.97	7.04	7.10	7.14	7.22	7.58	7.63
24-abr	7.00	7.05	7.10	7.14	7.22	7.61	7.64
25-abr	7.00	7.07	7.14	7.16	7.26	7.64	7.66
26-abr	7.04	7.12	7.18	7.21	7.29	7.65	7.70
27-abr	7.02	7.09	7.15	7.18	7.25	7.62	7.63
28-abr	7.00	7.05	7.11	7.14	7.20	7.57	7.59

Udibonos	U1	U10	U30
17-abr	3.27	3.31	3.74
18-abr	3.27	3.35	3.74
19-abr	3.32	3.41	3.77
20-abr	3.33	3.40	3.77
21-abr	3.37	3.43	3.83
24-abr	3.43	3.47	3.85
25-abr	3.40	3.42	3.86
26-abr	3.24	3.32	3.83
27-abr	3.17	3.22	3.78
28-abr	3.19	3.22	3.76

Principales cambios al alza en la muestra del IPC en el 2017 fueron para las acciones de ELEKTRA * (136.31%), AC * (28.50%) y BOLSA A (20.01%). Las mayores bajas se registraron en VOLAR A (-23.09%), ALPEK A (-8.88%) y GFREGIO O (-5.99%).

El Índice de Precios y Cotizaciones (IPC) de la Bolsa Mexicana de Valores (BMV) se ubicó en las 49,261.33 unidades, con una ganancia semanal de 0.60%, lo cual representa un rendimiento positivo de 7.93% en el año.

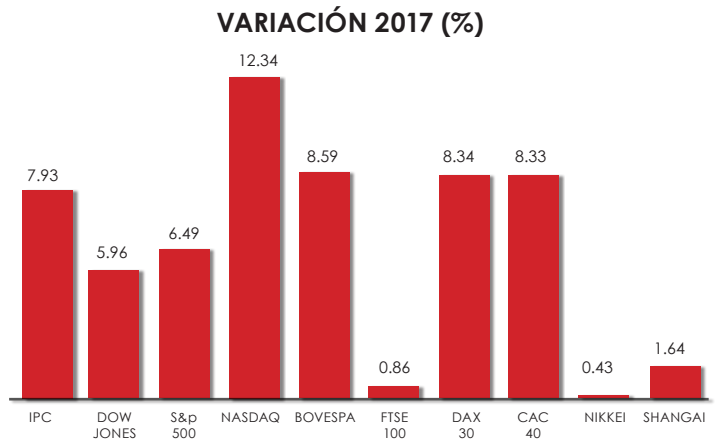
El volumen promedio operado en la semana para el principal indicador de la BMV fue de 199 millones de acciones, por debajo del promedio de 12 meses de 212 millones de títulos negociados.

EVENTOS CORPORATIVOS

- Subsidiaria de Cemex vende negocio de materiales de construcción en noroeste del Pacífico en Estados Unidos
- GMD analiza proyectos de almacenamiento de hidrocarburos Bimbo planea expandir sus operaciones en China
- OHL México confirma venta de 49% de dos autopistas
- OHL México se deslinda de escándalo de presunto desvío de recursos
- Televisa firma alianza con Telefónica para distribuir contenidos en línea
- Sport anuncia el inicio de operaciones de sus clubes SW Revolución y SW Barranca del Muerto
- AC estima invertir 10,000 millones de pesos en 2017
- Nemak obtuvo nuevos contratos con un valor aproximado a US\$125 millones en ingresos anuales
- Bimbo incursiona en África con adquisición de empresa en Marruecos
- OHL México llega a acuerdo con IFM para aumentar su participación en OPI
- Liverpool y Ripley acuerdan ampliar plazo para lanzar OPA

- Urbi llevara a cabo venta de 16 subsidiarias de reciente creación este año
- Genera busca crecer en México, Perú, Guatemala y Colombia con adquisiciones
- GAP anuncia el pago de la reducción de capital
- Posadas anuncia la venta y posterior arrendamiento del Hotel Fiesta Inn Aeropuerto de la Ciudad de México
- CMR inaugura una nueva sucursal de Fly by Wings en la Ciudad de México

BOLSAS INTERNACIONALES



MATERIAS PRIMAS

PETRÓLEO	28-abr	14-abr	Var
Brent	51.73	55.68	-7.09%
WTI	49.33	53.18	-7.24%
Mezcla mexicana	42.52	45.97	-7.50%

Lo que afectó durante este periodo al mercado de petróleo fue:

- Aún falta la certeza sobre una alianza de recorte de producción para impulsar sus precios. Arabia Saudita muestra disposición por hacerlo y espera reunirse con Rusia para que esto continúe.
- Persiste el exceso de oferta en el mercado a pesar de los esfuerzos de la OPEP y otros países petroleros por limitar la producción para estabilizar el mercado e impulsar los precios.
- Mayor explotación petrolera en Libia.

COBRE

28-abr	14-abr	Var
260.80	257.05	1.46%

BONOS DEL TESORO Y EUROBONOS

BONOS DEL TESORO

Fecha	T-Bills 3 meses	T-Bills 6 meses	T-Bonds 5 años	T-Bonds 10 años	T-Bonds 30 años
17-abr	0.82	0.95	1.77	2.25	2.91
18-abr	0.83	0.94	1.70	2.17	2.84
19-abr	0.81	0.92	1.74	2.22	2.87
20-abr	0.79	0.93	1.77	2.24	2.88
21-abr	0.78	0.92	1.77	2.25	2.90
24-abr	0.80	0.95	1.80	2.27	2.93
25-abr	0.83	0.97	1.86	2.33	2.99
26-abr	0.83	0.97	1.83	2.30	2.96
27-abr	0.81	0.98	1.82	2.30	2.97
28-abr	0.80	0.98	1.82	2.29	2.96

EUROBONOS

País/Bono 10 años	28-abr	14-abr	Var pts
Alemania	0.31	0.18	0.13
Gran Bretaña	1.08	1.04	0.04
Francia	0.83	0.91	-0.08
Italia	2.27	2.29	-0.02
España	1.63	1.67	-0.04
Holanda	0.53	0.43	0.10
Portugal	3.50	3.85	-0.35
Grecia	6.16	6.48	-0.32
Suiza	-0.17	-0.21	0.04

BONOS DE ASIA

País/Bono 10 años	28-abr	14-abr	Var pts
Japón	0.00	0.00	0.00
Australia	2.57	2.47	0.10
Nueva Zelanda	3.02	2.91	0.11
China	1.31	1.23	0.08
Singapur	2.10	2.10	0.00
Corea del Sur	2.18	2.17	0.01
India	6.96	6.82	0.14

Bosques de Tabachines 44,
Col. Bosques de las Lomas
Del. Miguel Hidalgo, México,
D.F. C.P. 11700