



**ANFECA**  
Asociación Nacional de Facultades y  
Escuelas de Contaduría y Administración

## **Asociación Nacional de Facultades y Escuelas de Contaduría y Administración Presente**

En el marco de la LVI Asamblea Nacional de la ANFECA y con motivo de su aniversario, el Instituto Mexicano de Contadores Públicos (IMCP) hace de su conocimiento que como parte del convenio de colaboración entre ambas instituciones, el cual otorga y promueve beneficios entre las instituciones de educación superior afiliadas, los profesores, alumnos y toda la comunidad académica, en lo sucesivo recibirán cada mes y de manera gratuita la revista Contaduría Pública y el Boletín ComUniCCo, los cuales son editados por el IMCP.

Felicito a la ANFECA por su aniversario y por el esfuerzo que ha realizado durante este tiempo en todos los ámbitos de la educación superior, en bien de la profesión contable en México.

Muy atentamente,

**C.P.C. José Luis García Ramírez**  
**Presidente del IMCP**  
**2016-2017**



Instituto Mexicano de  
Contadores Públicos



Instituto Mexicano de  
Contadores Públicos

Boletín Electrónico · No. 2017 · 65 · Abril 18









# ComUniCCo Financiero

Expresión Financiera de la Contaduría Pública

## 65

Indicadores económicos • Agenda quincenal • Mercado cambiario • Mercado de dinero  
Mercado accionario • Bolsas internacionales • Materias primas • Bonos del tesoro y Eurobonos

## CONTENIDO

	Pág.
 Indicadores económicos	3
 Agenda quincenal	8
 Mercado cambiario	9
 Mercado de dinero	9
 Mercado accionario	10
 Bolsas internacionales	12
 Materias primas	12
 Bonos del tesoro y Eurobonos	13

## INDICADORES ECONÓMICOS

### BANCO DE DESARROLLO ASIÁTICO (BAD)

Las economías en desarrollo de Asia tendrán un **crecimiento** sostenido este año y el próximo, aunque las políticas en evolución del presidente estadounidense Donald Trump son una incertidumbre importante, indicó el BAD. El Banco pronosticó un crecimiento del Asia en desarrollo de 5.7% en 2017 —sin cambios con respecto a su pronóstico previo—, y señaló que el ritmo continuaría hasta 2018. Indicó que 30 de las 45 naciones cubiertas en el informe registrarán un crecimiento sostenido que ayudará a compensar la gradual desaceleración económica en China, la mayor economía de Asia.

### ORGANIZACIÓN DE LAS NACIONES UNIDAS PARA LA ALIMENTACIÓN Y LA AGRICULTURA (FAO)

Los **precios de los alimentos** cayeron en marzo después de tocar un máximo de dos años el mes previo, mientras se esperan para este año sólidas cosechas de cereales y estabilidad en los mercados, dijo la FAO. En marzo, el índice de precios elaborado por la FAO promedió 171 puntos, un declive del 2.8% frente al mes anterior. Todos los precios de los alimentos bajaron, debido a una amplia disponibilidad de suministros y expectativa de cosechas robustas, menos los de la carne, por una fuerte demanda de productos bovinos y porcinos desde Asia. La FAO prevé una producción mundial de cereales de 2.597 millones de toneladas este año, apenas debajo del récord de 2016, como consecuencia de una reducción esperada en la cosecha de trigo del 2.7% en 2017, y recortes en la siembra proyectados por Australia, Canadá y Estados Unidos.

### ORGANIZACIÓN MUNDIAL DEL COMERCIO (OMC)

La OMC pronosticó que el **comercio mundial** de mercancías repuntará este año en 2.4%, pero sólo si la economía mundial se recupera como se espera y los gobiernos buscan la combinación correcta de las políticas. Para el año próximo, la Organización esti-

ma que el comercio mundial crezca entre 2.1% y 4.0%. Un alza en la inflación que conduce a tasas de interés más altas, políticas fiscales más estrictas y la imposición de medidas para restringir el comercio, podrían minar el mayor crecimiento del comercio durante los próximos dos años, observó la OMC. En 2016 el comercio creció sólo 1.3%, más lento que el 1.7% estimado en septiembre.

### ORGANIZACIÓN PARA LA COOPERACIÓN Y EL DESARROLLO ECONÓMICOS (OCDE)

El **Producto Interno Bruto (PIB)** del conjunto de la OCDE creció 0.7% en el 4T-2016, una aceleración desde el 0.5% del trimestre precedente, gracias al empuje de la inversión y del consumo privado. Las exportaciones restaron una décima, al igual que las variaciones de existencias de las empresas. La OCDE dijo que el PIB de 2016 progresó 1.8% en el bloque, más lento que el 2.4% de 2015.

Además, la OCDE, informó que su **indicador líder** subió ligeramente en febrero, apuntando a un crecimiento estable en la región. El índice avanzó a 100.1 en febrero desde 100.0 en enero. Se espera que el crecimiento cobre impulso en Estados Unidos, Canadá y Alemania. A pesar de la incertidumbre relacionada con el Brexit el índice continúa apuntando a signos tentativos de crecimiento, ganando fuerza en Reino Unido. Se anticipa crecimiento estable en la zona del euro, y en Japón. En India indica una menor dinámica de crecimiento, y sugiere que la expansión aumentará en China.

La **tasa de desempleo** en el área de la OCDE se mantuvo en 6.1% en febrero, como el mes anterior. No obstante, el número de desempleados disminuyó a 38 millones en febrero frente a 38.28 millones en enero. La tasa de desempleo juvenil, que se aplica al grupo de edad de 15 a 24 años, cayó al 12.3% desde el 12.50% de enero.

### ESTADOS UNIDOS

Las **actas de la reunión** de marzo, mostraron que casi todos los miembros del Comité de la FED vieron los datos entrantes como consistentes con un aumento de 25 puntos base en el objetivo de la tasa de los fondos federales en la reunión de marzo. Ellos consideraron que, incluso después de un aumento en el rango objetivo, la orientación de la política monetaria seguiría siendo acomodaticia, apoyando un fortalecimiento adicional de las condiciones del mercado laboral y un regreso sostenido de la inflación al 2.0%. Los participantes hicieron hincapié en que estaban dispuestos

a cambiar sus evaluaciones y comunicaciones acerca de la tasa de los fondos federales en respuesta a desarrollos imprevistos. Casi todos consideraron que la economía está operando en o cerca del máximo empleo. En contraste, tuvieron diferentes puntos de vista para alcanzar la meta de inflación del Comité. Algunos señalaron que se había alcanzado la meta de inflación o se estaba a punto de cumplirla más adelante este año. En su opinión, tales circunstancias podrían justificar un ritmo más rápido de reducción de la política monetaria acomodaticia. La mayoría de los miembros del Comité consideró que el banco central debería tomar medidas para comenzar a reducir su hoja de balance de 4.5 billones de dólares más adelante este año, mientras los datos económicos se mantengan firmes, mostraron las minutas.

Indicador	Anterior	Actual	Variación
Crédito al consumo (feb)	0.50%	0.40%	-0.10%
Déficit comercial (feb)	-48,200	-43,600	4,600 mdd
Finanzas públicas (mar)*	-108,000	-176,000	-68,000 mdd
Gasto en construcción (feb)	-0.40%	0.80%	1.20%
Inventarios mayoristas (feb)	-0.20%	0.40%	0.60%
ISM Manufactura (mar)	57.70	57.20	-0.50 pts
ISM Servicios (mar)	56.70	55.20	-1.50 pts
Nómina No Agrícola (mar)	235,000	98,000	-137,000 plazas
Pedidos de fábrica (feb)	1.50%	1.00%	-0.50%
Precios al consumidor (mar)	0.10%	-0.30%	-0.40%
Precios al productor (mar)	0.30%	-0.10%	-0.40%
Precios de importación (mar)	0.40%	-0.20%	-0.60%
Sentimiento del consumidor (abr)	96.90	98.00	1.10 pts
Solicitudes de desempleo	258,000	234,000	-24,000 plazas
Ventas minoristas (mar)	-0.30%	-0.20%	0.10%

\* Periodo anterior: marzo 2016

## ZONA EURO

Indicador	Anterior	Actual	Variación
Confianza del inversionista, Sentix (abr)	20.70	23.90	3.20 pts
PMI Manufacturero (mar)	55.40	56.20	0.80 pts
PMI Servicios (mar)	55.50	56.00	0.50 pts
Producción industrial (feb)	0.30%	-0.30%	-0.60%
Tasa de desempleo (feb)	9.60%	9.50%	-0.10%
Ventas minoristas (feb)	0.10%	0.70%	0.60%

## REINO UNIDO

Las **ventas de automóviles** registraron un mayor incremento en marzo. La Sociedad de Fabricantes de Motor informó que en marzo las ventas subieron 8.4% anual a 562,337 unidades. Esto fue más del doble del primer bimestre. En el primer trimestre las ventas subieron 6.2% a 820,016 unidades, un nuevo trimestre récord que se produjo cuando los compradores aprovecharon la oportunidad de comprar automóviles antes de que entraran en vigor las tasas del impuesto especial sobre vehículos nuevos.

Datos de la Oficina de Estadísticas Nacionales informaron que la **tasa de empleo** permaneció en 4.7% en el trimestre a febrero, en línea con lo esperado y la menor desde junio a agosto de 1975. La tasa de empleo fue de 74.6% en el trimestre a febrero, la más alta desde comienzos de registros comparables en 1971. La ganancia promedio incluida la bonificación avanzó 2.3% anual, y excluyendo el bono subió 2.2%. Las solicitudes de desempleo subieron 2.2% en marzo desde el 2.1% de febrero, un alza de 25,500 respecto al mes anterior.

Indicador	Anterior	Actual	Variación
Déficit comercial (feb)	11,970	12,460	490 mdl
Inflación (mar)	2.30%	2.30%	0.00% anual
PMI Manufacturero (mar)	54.50	54.20	-0.30 pts
PMI Servicios (mar)	53.30	55.00	1.70 pts
Producción industrial (feb)	-0.30%	-0.70%	-0.40%

## CHINA

Las **reservas de divisas** subieron ligeramente en marzo, debido a que medidas de control de capital y una apreciación del dólar contribuyeron a contener sus salidas. Cifras del Banco Popular de China informaron que las reservas sumaron USD\$ 3,009 millones a finales de marzo, comparado con los USD\$ 3,005 millones en febrero, anotando su segunda alza consecutiva.

Los **ingresos fiscales** han mantenido un rápido crecimiento desde el comienzo del año, debido a los mayores precios y a una economía reafirmante. Datos oficiales indicaron que los ingresos fiscales subieron 14.1% anual a 4.44 billones de yuanes (\$USD 645,900 millones) en el primer trimestre, reveló el Ministerio de Hacienda. El crecimiento retrocedió desde el 14.9% del período enero-febrero, pero siguió muy por encima del 4.5% en 2016.

El Banco Mundial mantuvo sus **previsiones de crecimiento** para China en 2017 (del 6.5%) y de ralentización moderada en los dos años siguientes en el marco del cambio de modelo económico de este país. La institución recomienda a Pekín que se enfrente a este problema mediante la reestructuración de las corporaciones estatales, y recuerda la importancia de endurecer normativas sobre el sistema bancario paralelo y abordar el creciente endeudamiento hipotecario en los hogares. El BM predice que la economía china seguirá moderando su crecimiento hasta el 6.3% de 2018 y 2019, gracias a las políticas gubernamentales contra el exceso de capacidad y la expansión del crédito.

Indicador	Anterior	Actual	Variación
Exportaciones (mar)	-1.30%	16.40%	17.70% anual
Inflación al consumidor (mar)	0.80%	0.90%	0.10%
Nuevos préstamos bancarios (mar)	1.17	1.02	-0.15 bdy*
PMI Compuesto Caixin (mar)	52.60	52.10	-0.50 pts
PMI Manufacturero			
Markit/Caixin (mar)	51.70	51.20	-0.50 pts
Precios al productor (mar)	7.80%	7.60%	-0.20%

\* Billones de yuanes

## JAPÓN

El superávit en **cuenta corriente** en febrero superó las expectativas. Datos del Ministerio de Finanzas informaron que el excedente subió a 2.81 billones de yenes frente a los 2.51 billones de yenes esperados, y fue el 32 consecutivo. El superávit avanzó 18.2% anual. En la balanza comercial el superávit fue de 1.08 billones de yenes, y en la renta primaria llegó a 1.98 billones de yenes.

Indicador	Anterior	Actual	Variación
Pedidos básicos de maquinaria (feb)	-3.20%	1.50%	4.70%
PMI Manufacturero (mar)	53.30	52.40	-0.90 pts
PMI Servicios (mar)	51.30	52.90	1.60 pts
Precios al productor (mar)	0.30%	0.20%	-0.10%
Producción industrial (mar)	2.00%	3.20%	1.20%

## BRASIL

La **balanza comercial** anotó un superávit record en marzo de 7,145 millones de dólares, mostraron datos que superaron las expectativas pese a una pequeña baja en las exportaciones de carne tras un escándalo de corrupción en el sector que llevó a vedas de importación temporarias. Analistas esperaban un superávit de 6,800 millones de dólares.

Los **precios al consumidor** medidos por el Índice Nacional de Precios al Consumidor Amplio (IPCA) aumentaron 0.25% en marzo, en línea con lo previsto, dijo el Instituto Brasileño de Geografía y Estadística (IBGE). En la comparación interanual, los precios avanzaron 4.57% en marzo, menos que el 4.76% en los 12 meses a febrero.

El Gobierno elevó su meta de **déficit fiscal** del año 2018 a 129,000 millones de reales (41,050 millones de dólares) desde 79,000 millones de reales.

El Banco Central recortó su principal **tasa de interés referencial Selic** en 100 puntos base a 11.25%, un mínimo de más de dos años, y señaló que podría continuar con su agresivo ritmo de reducción para reanimar una economía que sufre la peor recesión de la que se tenga registrado. Los nueve miembros del Comité de Política Monetaria, conocido como Copom, decidieron unánimemente reducir la tasa. Este fue el mayor recorte desde junio de 2009 y se produce tras las rebajas dispuestas en las últimas cuatro reuniones. El organismo elevó su pronóstico de inflación para el 2017 en un escenario de mercado al 4.1% desde el 4.0% en su reporte trimestral de inflación, pero mantuvo su proyección para el 2018 en 4.5%.

Indicador	Anterior	Actual	Variación
PMI Manufacturero (mar)	46.90	49.60	2.70 pts
PMI Servicios (mar)	46.40	47.70	1.30 pts
Producción industrial (feb)	-0.32%	0.10%	0.42%
Sector servicios (feb)	0.20%	0.70%	0.50%
Ventas minoristas (feb)	5.50%	-0.20%	-5.70%

## CHILE

La **actividad económica** se contrajo 1.3% en febrero, informó el Indicador Mensual de Actividad Económica (Imacec), su peor desempeño desde la crisis global del 2009, debido a los efectos de una extensa huelga minera en la "Escondida" y voraces incendios forestales, lo que

allanaría el camino para un mayor estímulo monetario. En el resultado influyó también un día laboral menos que en febrero del año pasado. Aunque el Banco Central dijo recientemente que el efecto de la “Escondida” sería transitorio, estimó que la huelga de casi un mes y medio restaría 0.2% al crecimiento de este año, que fluctuaría entre 1.0% y 2.0%.

La **balanza comercial** reportó un superávit de 290 millones de dólares en marzo, apoyado en una mejoría de sus envíos industriales, aunque las importaciones mostraron su mejor desempeño en lo que va del año, en una lectura que apuntaría a una incipiente recuperación en algunos sectores. En marzo las exportaciones subieron 6.2% anual, pese a los menores envíos mineros tras una huelga en la mina Escondida, el mayor yacimiento mundial de cobre. Las importaciones aumentaron 11%, su mejor nivel de los primeros tres meses del año, en línea con recientes comentarios de autoridades sobre una gradual recuperación de las compras de equipos y maquinarias desde el exterior. Para el 2017, el Banco Central ha pronosticado un saldo positivo en la balanza comercial de 8,500 millones de dólares.

Las **ventas de los comercios** minoristas cayeron 0.7% en febrero, mientras que los de supermercados bajaron 2.2%, en una nueva muestra de la sostenida debilidad que enfrenta la economía local, mostraron datos del Instituto Nacional de Estadísticas (INE).

El Banco Central redujo su **tasa de interés referencial** en 25 puntos base a 2.75%. En los antecedentes de la reunión de abril, publicados, el ente rector dijo que las expectativas del mercado se encontraban divididas entre un recorte de 25 puntos o una estabilidad. La semana pasada el Banco Central recortó su estimación de crecimiento de la economía de este año en medio punto porcentual, ante un persistente bajo dinamismo de la actividad y los efectos de la huelga en “Escondida”, la mayor mina de cobre del mundo. En tanto, el Índice de Precios al Consumidor (IPC) en marzo mantuvo una tasa interanual moderada, y en la parte baja del rango de tolerancia del Banco Central de entre 2.0% y 4.0%.

Indicador	Anterior	Actual	Variación
Índice de precios al consumidor (mar)	0.20%	0.40%	0.20%

## ARGENTINA

La **recaudación tributaria** creció 54.1% anual en marzo a 212,295 millones de pesos (unos 13,790 millones de dólares), dijo la Administración Federal de Ingresos Públicos (AFIP), un dato que se ubicó muy por encima de los 188,043 millones esperados por analistas.

Los **precios al consumidor** subirían en promedio 21.3% durante 2017 y la economía crecería 2.8% este año, dijo el Banco Central en un informe sobre las encuestas de expectativas de mercado, las cuales son levemente peores a las del sondeo del mes anterior. Los analistas dejaron estables sus expectativas de un crecimiento económico del 3.2% para 2018 y del 3.4% para 2019, según el promedio de los pronósticos. “Respecto del mediano plazo, se revisaron mayormente al alza las proyecciones de inflación minorista”, dijo el Banco. El BCRA tiene como meta cerrar el 2017 con una inflación de entre 12 y 17 por ciento.

## MÉXICO

Para el pasado mes de febrero el **Indicador Bursamétrica Anticipado de México (IBAM)** se ubicó en 185.41 unidades (Índice General) vs. 182.36 unidades de Enero (cifra revisada), reflejando un incremento del +8.17% anual, (vs. +6.46% anual del mes de enero), lo que implica que la economía en su conjunto mostró una aceleración respecto al ritmo de variación observado en el mes previo. En febrero el subíndice de Servicios mejoró su dinámico crecimiento al +5.29% anual desde el +4.88% del mes anterior. El Subíndice Industrial también aceleró su expansión al +5.85% anual frente al +1.07% anual de enero. Con las cifras del IBAM, Bursamétrica estima un incremento en el IGAE del mes de Febrero de +2.35% real anual. En términos mensuales, el IGAE de febrero pudiera presentar una variación positiva de +0.85% respecto al IGAE de enero. En la producción Industrial estamos estimando un ligero incremento del +0.3% real anual, para febrero. Con estos estimados, calculamos con cifras desestacionalizadas un crecimiento en el PIB del +2.3% real anual para el primer trimestre del 2017. Para todo el año 2017 estimamos un crecimiento de entre el +0.8% y el +1.2% real anual, y del +0.6% para la Producción Industrial.

La **Asociación Mexicana de la Industria Automotriz (AMIA)** reportó que en marzo se produjeron 363 mil 687 automóviles ligeros y se exportaron 297 mil 572, esto significó un aumento de 36.2% y 32.7% respectivamente, comparado con el año pasado.

El sentimiento general sobre la situación de los negocios mejoró nuevamente en marzo. El **Índice Mexicano de Confianza Económica (IMCE)** del IMCP/Bursamétrica subió a 71.24 puntos desde los 67.88 puntos de febrero. El índice que evalúa la situación futura (próximos 6 meses) aumentó 2.7 puntos desde febrero a 75.83 unidades; y el que mide la percepción sobre la situación actual avanzó 3.89 puntos a 67.58 unidades. Desde la perspectiva de la situación actual, los participantes de la encuesta elevaron por segunda vez y en mayor medida su confianza en las ventas de las empresas donde trabajan. Su percepción sobre el comportamiento de los costos de producción saltó. Su confianza sobre la cobranza de las ventas mejoró notablemente, y subió aún más sobre la variación de los inventarios. Los encuestados elevaron intensamente su optimismo sobre la contratación de personal de las empresas a las que atienden. Citaron en el siguiente orden los factores limitantes del crecimiento de las empresas: las condiciones de inseguridad del país, la corrupción, la falta de capital, la disponibilidad de financiamiento, la competencia desleal, inestabilidad del tipo de cambio y la burocracia, principalmente.

El **Índice Bursamétrica de la Economía de México (IBEM)** de marzo se ubicó en 147.92 unidades, un aumento de 17.70% anual que es mayor al 7.43% de febrero, lo que implica una aceleración en la actividad económica. Bursamétrica estima preliminarmente que el IGAE de marzo podría registrar, con cifras originales, (No Desestacionalizadas), un incremento del 3.1% real anual. Haciendo el ajuste por más días hábiles, se tiene una posible variación positiva del 2.5% anual. De ser acertada esta estimación, el PIB del primer trimestre podría presentar un crecimiento del 2.5% anual, y el PIB de todo el año se ubicaría entre 1.2% y 1.8% anual. El INEGI publicará el IGAE de febrero el 24 de abril del 2017. También dará una estimación preliminar del PIB al primer trimestre el 28 de abril. Bur-

samétrica publicará su Indicador IBAM con una estimación más precisa del IGAE de marzo y del PIB al primer trimestre el próximo 28 de abril.

De acuerdo a las **Minutas de Banco de México**, los miembros de la junta directiva 5 a 0 para elevar la tasa de interés clave en 25 puntos base a 6.50% en su reunión del 30 de marzo, cuando la aumentaron por quinta reunión consecutiva a un máximo de 8 años. La mayoría de los miembros notó que los ajustes preventivos de política monetaria que ha llevado a cabo el Banco de México desde 2015, sumando 325 puntos base en total, han generado una postura apropiada para enfrentar los choques que hasta el momento se han venido presentando. Sin embargo, todos coincidieron en que existe cierto margen para que el ajuste sea de menor magnitud que en otras ocasiones dadas las condiciones actuales, la previsión de que no se anticipan presiones de inflación provenientes de la demanda agregada, así como los incrementos en la tasa de política monetaria llevados a cabo desde 2015. Todos los miembros coincidieron en que las condiciones del mercado alrededor del peso habían mejorado mucho. La mayoría destacó que la apreciación de la moneda nacional se podría consolidar, además de que los precios de los energéticos podrían disminuir en línea con sus referencias internacionales. Todos destacaron en relación a la decisión correspondiente a esta reunión, que es conveniente seguir reforzando la postura de política monetaria para estar en la posibilidad de lograr la convergencia de la inflación a su meta.

Indicador	Anterior	Actual	Variación
Confianza del consumidor (mar)	78.10	81.50	3.40 pts
Consumo privado (ene)	4.10%	3.80%	-0.30% anual
IMEF Manufacturero (mar)	46.28	45.88	-0.40 pts
IMEF NoManufacturero (mar)	46.79	47.99	1.20 pts
Inflación general (mar)	4.86%	5.35%	0.49% anual
Inflación subyacente (mar)	4.25%	4.48%	0.23% anual
Inversión fija bruta (ene)	0.90%	-0.50%	-1.40% real anual
Producción industrial (feb)	-0.10%	-1.70%	-1.60% anual
Remesas familiares (feb)	6.30%	-1.40%	-7.70% anual
Ventas ANTAD unidades totales (mar)	5.60%	6.00%	0.40% anual
Ventas ANTAD unidades iguales (mar)	2.70%	3.10%	0.40% anual



## AGENDA QUINCENAL

MÉXICO  
DEL 17 AL 28 DE ABRIL DE 2017

Martes 18	Pronóstico	Actual
9h00 Reservas Internacionales		
11h30 Subasta de Val. Gubernamentales 16* (%)		

Viernes 21	Pronóstico	Actual
8h00 Tasa de Desempleo. Marzo	3.30	3.37
8h00 V.A. Industria de la Construcción. Febrero. (%) SD**	-3.10	-2.94

Lunes 24	Pronóstico	Actual
8h00 IGAE. Febrero (%) SD**	2.35	2.55
8h00 Inflación. 1a. Qna. Abril General. ( Anual 5.50%) Subyacente (Anual 4.65%)	-0.27 0.16	0.61 0.57

Martes 25	Pronóstico	Actual
9h00 Reservas Internacionales		
11h30 Subasta de Val. Gubernamentales 17* (%)		

Miércoles 26	Pronóstico	Actual
8h00 Ventas Minoristas. Febrero (%). SD**	4.53	5.25

Jueves 27	Pronóstico	Actual
8h00 Balanza Comercial. Marzo (Mdd)	-374.90	684.40

Viernes 28	Pronóstico	Actual
8h00 Producto Interno Bruto. 1T-2017. Preliminar	2.00	2.40
9h00 Agregados Monetarios y Actividad Financiera. Marzo		

\* Subasta BPA's 19 y 26 de abril de 2017

\*\* Serie desestacionalizada

ESTADOS UNIDOS  
DEL 17 AL 28 DE ABRIL DE 2017

Lunes 17	Pronóstico	Actual
7h30 Manufactura de Nueva York. Abril (Pts)	16.00	16.40

Martes 18	Pronóstico	Actual
7h30 Inicios de Construcción de Casas. Marzo (%)	-1.00	2.96
7h30 Permisos de Construcción. Marzo (%)	2.80	-6.20
8h15 Producción Industrial. Marzo (%)	0.20	0.00
8h15 Capacidad Utilizada. Marzo (%)	75.80	75.40

Miércoles 19	Pronóstico	Actual
9h30 Inventarios de Energía		
13h00 Beige Book		

Jueves 20	Pronóstico	Actual
7h30 Solicitudes de desempleo		
7h30 Manufactura de Filadelfia. Abril (Pts)	24.10	32.80
9h00 Indicadores Líderes. Marzo (%)	0.30	0.60

Viernes 21	Pronóstico	Actual
9h00 Venta de Casas Usadas. Marzo (%)	2.30	-3.69

Martes 25	Pronóstico	Actual
9h00 Venta de Casas Nuevas. Marzo (%)	2.30	6.09
9h00 Confianza del Consumidor. Marzo (Pts)	115.00	114.80

Miércoles 26	Pronóstico	Actual
9h30 Inventarios de Energía		

Jueves 27	Pronóstico	Actual
7h30 Pedidos de Bienes Duraderos. Marzo (%)	0.80	1.70
7h30 Balanza Comercial. Marzo Mdd	-45,100	-43,557
7h30 Solicitudes de Desempleo		

Viernes 28	Pronóstico	Actual
7h30 PIB 1T-2017. 1a. Estimación. (%)	1.00	2.10
8h45 PMI Chicago. Abril (Pts)	56.80	57.70
9h00 Sentimiento del Consumidor. Abril (Pts)	98.00	96.90

## MERCADO CAMBIARIO

### MÉXICO

Fecha	Dólar	Euro	Yen	Libra	Yuan	Oro	Peso
03-abr	100.48	1.07	110.89	1.25	6.89	1,254.90	18.68
04-abr	100.53	1.07	110.68	1.24	6.89	1,258.20	18.83
05-abr	100.51	1.07	110.65	1.25	6.90	1,255.70	18.71
06-abr	100.68	1.06	110.77	1.25	6.90	1,254.30	18.76
07-abr	101.17	1.06	111.18	1.24	6.90	1,256.70	18.66
10-abr	101.05	1.06	111.00	1.24	6.90	1,255.10	18.68
11-abr	100.72	1.06	109.67	1.25	6.90	1,275.70	18.78
12-abr	100.73	1.06	109.27	1.25	6.89	1,277.70	18.73
13-abr	100.56	1.06	109.15	1.25	6.89	1,288.50	18.59
14-abr	100.56	1.06	109.15	1.25	6.89	1,288.50	18.59

### TIPO DE CAMBIO FIX

Calculado por Banxico, para solventar obligaciones denominadas en moneda extranjera pagaderas en México en valor 24 horas para el 12 de marzo se ubicó en **\$18.7528 pesos por dólar**.

## MERCADO DE DINERO

### BASE MONETARIA

Al 07 de abril, la base monetaria incrementó 13,404 millones de pesos a **1,383,476 millones de pesos**.

### RESERVAS INTERNACIONALES

Al 07 de abril, las reservas internacionales aumentaron 68 millones de dólares (mdd) a **174,998 mdd**, ante una compra de dólares del Gobierno Federal al Banco de México por 9 mdd y un incremento de 77 mdd por cambios en la valuación de los activos internacionales del Instituto Central.

## MERCADO PRIMARIO

### TIIE/UDIS

Fecha	TIIE 28D	TIIE 91D	UDIS
03-abr	6.8350	6.9350	5.726892
04-abr	6.8412	6.9200	5.728145
05-abr	6.8490	6.9266	5.729399
06-abr	6.8448	6.9300	5.730652
07-abr	6.8524	6.9150	5.731906
10-abr	6.8492	6.9150	5.735670
11-abr	6.8550	6.9152	5.736722
12-abr	6.8559	6.9150	5.737775
13-abr	6.8559	6.9150	5.738828
14-abr	6.8559	6.9150	5.739881

### EMBI

País	14-abr	31-mar	Var
México	199	193	3.11%
Brasil	271	274	-1.09%

### SUBASTA 14-2017

Título	Actual	Anterior	Var pts	Solicitado mdp	Colocado mdp
Cetes 28d	6.48	6.43	0.05	25,167	7,000
Cetes 91d	6.65	6.65	0.00	28,299	11,000
Cetes 175d	6.75	6.81	-0.06	30,482	11,500
Bonos 3A	6.97	7.04	-0.07	15,750	8,500
Udibonos 3A*	3.23	2.92	0.31	1,513	800
BPAG28	0.165	0.162	0.00	5,090	1,500
BPAG91	0.219	0.218	0.00	10,580	1,400
BPA182	0.155	0.124	0.03	4,105	1,100

\* UDIS

## SUBASTA 15-2017

Título	Actual	Anterior	Var pts	Solicitado mdp	Colocado mdp
Cetes 29d	6.54	6.48	0.06	18,984	7,000
Cetes 92d	6.66	6.65	0.01	33,255	11,000
Cetes 183d	6.82	6.75	0.07	35,551	11,500
Bondes D 5A	0.22	0.20	0.02	15,850	4,500
Bonos 10A	7.24	7.40	-0.16	14,995	8,000
BPAG28	0.171	0.165	0.01	4,550	1,500
BPAG91	0.211	0.219	-0.01	5,920	1,400
BPA182	0.167	0.155	0.01	6,370	1,100

\* UDIS

## MERCADO SECUNDARIO

Cetes	1	28	91	182	364
03-abr	6.60	6.50	6.60	6.74	6.82
04-abr	6.75	6.48	6.65	6.75	6.82
05-abr	6.50	6.48	6.65	6.70	6.82
06-abr	6.40	6.48	6.59	6.75	6.81
07-abr	6.50	6.48	6.60	6.73	6.81
10-abr	6.55	6.54	6.66	6.82	6.81
11-abr	6.60	6.52	6.66	6.80	6.81
12-abr	6.56	6.52	6.66	6.78	6.81
13-abr	6.56	6.52	6.66	6.78	6.81
14-abr	6.56	6.52	6.66	6.78	6.81

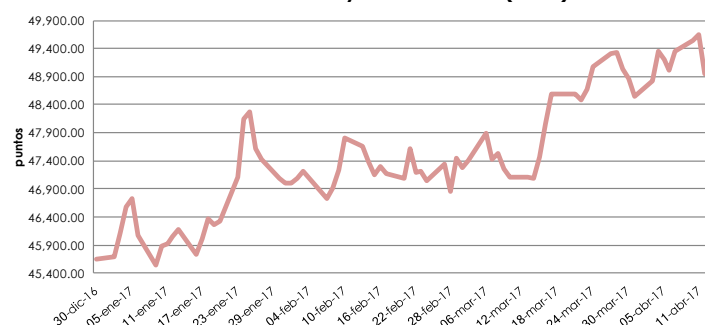
Bonos	dic 19	jun 21	dic 24	mar 26	jun 27	nov 34	nov 42
03-abr	6.91	6.97	7.05	7.07	7.16	7.48	7.48
04-abr	6.96	6.70	7.09	7.10	7.19	7.53	7.53
05-abr	6.89	6.94	7.01	7.05	7.12	7.48	7.52
06-abr	6.92	6.97	7.07	7.08	7.16	7.52	7.53
07-abr	6.90	6.96	7.05	7.07	7.15	7.49	7.52
10-abr	6.96	7.03	7.11	7.13	7.24	7.51	7.56
11-abr	6.97	7.05	7.12	7.13	7.24	7.57	7.60
12-abr	6.96	7.03	7.12	7.10	7.20	7.54	7.56
13-abr	6.96	7.03	7.12	7.10	7.20	7.54	7.56
14-abr	6.96	7.03	7.12	7.10	7.20	7.54	7.56

Udibonos	U1	U10	U30
03-abr	3.20	3.35	3.60
04-abr	3.23	3.39	3.70
05-abr	3.23	3.38	3.69
06-abr	3.27	3.38	3.68
07-abr	3.28	3.34	3.68
10-abr	3.25	3.33	3.67
11-abr	3.24	3.32	3.70
12-abr	3.29	3.35	3.75
13-abr	3.29	3.35	3.75
14-abr	3.29	3.35	3.75

## MERCADO ACCIONARIO

## BOLSA MEXICANA DE VALORES

## Índice de Precios y Cotizaciones (2017)



## DEL 03 AL 07 DE MARZO DE 2017

El IPC registró un comportamiento positivo semanal, y estableció su cuarto máximo histórico en el año por compras de oportunidad, encabezado por el repunte de las acciones de Elektra.

Principales cambios al alza en la muestra del IPC en el 2017 fueron para las acciones de ELEKTRA \* (114.52%), OHLMEX \* (27.02%) y PEÑOLES \* (26.22%). Las mayores bajas se registraron en ALPEK A (-15.1%), VOLAR A (-12.9%) y GENTERA \* (-7.28%).

El Índice de Precios y Cotizaciones (IPC) de la Bolsa Mexicana de Valores (BMV) se ubicó en las 49,343.64 unidades, una ganancia semanal de 1.65%, lo cual representa un rendimiento positivo de 8.11% en el año. El volumen promedio operado en la semana para el principal indicador de la BMV fue de 157 millones de acciones, por debajo del promedio de 12 meses de 214 millones de títulos negociados.

**DEL 10 AL 14 DE MARZO DE 2017**

El IPC alcanzó su séptimo máximo histórico del 2017, destacando nuevamente el repunte de las acciones de Elektra, en medio de un entorno global de cautela por las crecientes tensiones de Estados Unidos con Siria y Corea del Norte.

Principales cambios al alza en la muestra del IPC en el 2017 fueron para las acciones de ELEKTRA \* (204.33%), OHLMEX \* (23.25%) y AC \* (22.04%). Las mayores bajas se registraron en ALPEK A (-16.43%), VOLAR A (-14.09%) y GENTERA \* (-9.95%).

El Índice de Precios y Cotizaciones (IPC) de la Bolsa Mexicana de Valores (BMV) se ubicó en las 48,955.82 unidades, una baja semanal de 0.79%, lo cual representa un rendimiento positivo de 7.26% en el año.

El volumen promedio operado en la semana para el principal indicador de la BMV fue de 109 millones de acciones, por debajo del promedio de 12 meses de 213 millones de títulos negociados.

**EVENTOS CORPORATIVOS**

- Banco del Bajío presenta autorización para oferta accionaria
- Autlán estima crecimiento al menos de 50% en las ventas netas en 1T2017
- Ventas mismas tiendas de Walmex suben 4.7% en marzo
- Cemex mantendrá sus operaciones en Croacia
- Telmex multado por el Instituto Federal de Telecomunicaciones
- Subsidiarias de Geo notificadas de insubsistente resolución en convenio concursal con acreedores
- Obtiene Alpek las aprobaciones corporativas necesarias para la adquisición de Petroquímica-Suape y Citepe
- AC anuncia cierre de operación con The Coca-Cola Company
- OMA reporta crecimiento de 5.9% en el tráfico de pasajeros en marzo
- OMA propondrá pago de un dividendo de 4.00 pesos por acción
- Volaris reporta crecimiento del 8% en tráfico pasajeros en marzo
- ASUR anuncia que el tráfico de pasajeros en marzo incrementó 4.2%
- Aeroméxico registró un incremento de 6.0% en el tráfico de pasajeros en marzo
- GAP reporta un incremento de pasajeros del 7.4% durante el mes de marzo
- GAP emite certificados bursátiles por 1,500 millones de pesos
- GAP propondrá dividendo de \$5.72 pesos por acción en circulación
- Liverpool informa que ha concretado el proceso de adquisición de Suburbia
- FIBRASHOP propondrá la adquisición del centro comercial Puerta la Victoria
- CMR adquiere crédito por 700 millones de pesos
- Pochtec refinancia crédito sindicado
- Subsidiaria de Gfinbur informa que emitió bono por 750 millones de dólares

- En Asamblea de Accionistas de AMX aprueba pago de dividendo de 0.30 pesos por acción
- Chedraui pagará dividendo de 0.33 pesos el 17 de abril
- Citigroup pagará dividendos de \$0.16 dólares por acción
- Cemex invierte 8 millones de dólares en República Dominicana
- ICA se adjudica contrato de construcción del Puente La Unidad en el Estado de Campeche
- ASUR adquiere el control en entidades concesionadas para operar Aeropuertos en Colombia
- Sindicato y Southern Copper en Perú no logran acuerdo; huelga continúa
- SPORT anuncia el inicio de operaciones de su club SW CABO NORTE, en la ciudad de Mérida

## MATERIAS PRIMAS

PETRÓLEO	14-abr	31-mar	Var
Brent	55.68	52.83	5.39%
WTI	53.18	50.60	5.10%
Mezcla mexicana	45.97	43.01	6.88%

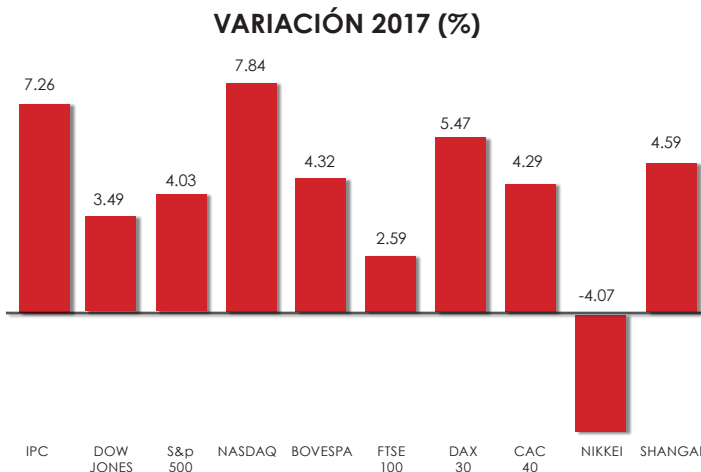
Lo que afectó durante este periodo al mercado de petróleo fue:

- Expectativas de un mejor crecimiento mundial, con la posibilidad de un mayor consumo del energético.
- Existen preocupaciones en torno a los riesgos geopolíticos, ante lo sucedido en Siria.
- Un nuevo bloqueo en el mayor yacimiento de Libia y en medio de las tensiones geopolíticas en Siria. El yacimiento detuvo su actividad después de que un grupo bloqueara un oleoducto.
- Expectativas de que se extienda medio año más el recorte de producción petrolera por parte de miembros y no de la OPEP.

## COBRE

14-abr	31-mar	Var
257.05	265.80	-3.29%

## BOLSAS INTERNACIONALES



## BONOS DEL TESORO Y EUROBONOS

### BONOS DEL TESORO

Fecha	T-Bills 3 meses	T-Bills 6 meses	T-Bonds 5 años	T-Bonds 10 años	T-Bonds 30 años
03-abr	0.76	0.90	1.85	2.32	2.95
04-abr	0.80	0.92	1.89	2.36	3.00
05-abr	0.80	0.93	1.86	2.34	2.99
06-abr	0.81	0.93	1.86	2.34	2.99
07-abr	0.82	0.96	1.92	2.38	3.01
10-abr	0.81	0.96	1.90	2.37	2.99
11-abr	0.82	0.95	1.83	2.30	2.93
12-abr	0.82	0.94	1.77	2.24	2.89
13-abr	0.81	0.93	1.76	2.24	2.89
14-abr	0.81	0.93	1.76	2.24	2.89

### BONOS DE ASIA

País/Bono 10 años	14-abr	31-mar	Var pts
Japón	0.00	0.06	-0.06
Australia	2.47	2.69	-0.22
Nueva Zelanda	2.91	3.17	-0.26
China	1.23	1.51	-0.28
Singapur	2.10	2.22	-0.12
Corea del Sur	2.17	2.18	-0.01
India	6.82	6.67	0.15

### EUROBONOS

País/Bono 10 años	14-abr	31-mar	Var pts
Alemania	0.18	0.32	-0.14
Gran Bretaña	1.04	1.14	-0.10
Francia	0.91	0.96	-0.05
Italia	2.29	2.30	-0.01
España	1.67	1.64	0.03
Holanda	0.43	0.57	-0.14
Portugal	3.85	3.93	-0.08
Grecia	6.48	6.81	-0.33
Suiza	-0.21	-0.15	-0.06

**Bosques de Tabachines 44,  
Col. Bosques de las Lomas  
Del. Miguel Hidalgo, México,  
D.F. C.P. 11700**