



Asociación Nacional de Facultades y
Escuelas de Contaduría y Administración

Asociación Nacional de Facultades y Escuelas de Contaduría y Administración Presente

En el marco de la LVI Asamblea Nacional de la ANFECA y con motivo de su aniversario, el Instituto Mexicano de Contadores Públicos (IMCP) hace de su conocimiento que como parte del convenio de colaboración entre ambas instituciones, el cual otorga y promueve beneficios entre las instituciones de educación superior afiliadas, los profesores, alumnos y toda la comunidad académica, en lo sucesivo recibirán cada mes y de manera gratuita la revista Contaduría Pública y el Boletín ComUniCCo, los cuales son editados por el IMCP.

Felicito a la ANFECA por su aniversario y por el esfuerzo que ha realizado durante este tiempo en todos los ámbitos de la educación superior, en bien de la profesión contable en México.

Muy atentamente,

C.P.C. José Luis García Ramírez
Presidente del IMCP
2016-2017



Instituto Mexicano de
Contadores Públicos



Instituto Mexicano de
Contadores Públicos

Boletín Electrónico · No. 2017 · 61 · Febrero 21









ComUniCCo Financiero

Expresión Financiera de la Contaduría Pública

61

Indicadores económicos • Agenda quincenal • Mercado cambiario • Mercado de dinero
Mercado accionario • Bolsas internacionales • Materias primas • Bonos del tesoro y Eurobonos

CONTENIDO

	Pág.
 Indicadores económicos	3
 Agenda quincenal	5
 Mercado cambiario	6
 Mercado de dinero	7
 Mercado accionario	8
 Bolsas internacionales	9
 Materias primas	9
 Bonos del tesoro y Eurobonos	10

INDICADORES ECONÓMICOS

ORGANIZACIÓN PARA LA COOPERACIÓN
Y EL DESARROLLO ECONÓMICOS (OCDE)

El **crecimiento económico** ganará impulso en las economías desarrolladas, aunque de forma moderada, mientras persiste la incertidumbre sobre los efectos que pueda tener el "brexit", indicó la OCDE. En sus indicadores compuestos mensuales de diciembre pasado, la OCDE señaló que el crecimiento se acelerará en Estados Unidos, Canadá, Japón, Alemania y Francia. En el Reino Unido, aunque se muestran signos de que la activación económica cobra vigor, los indicadores están por debajo de la media ante "la incertidumbre" del brexit. El indicador apunta a la estabilidad si se tienen en cuenta el conjunto de los países que forman la OCDE, al igual que si se hace la media de la eurozona. En lo que se refiere a las economías emergentes, ven signos de crecimiento en China, Brasil y Rusia, mientras que el indicador muestra una moderación en el impulso del crecimiento en India.

ESTADOS UNIDOS

Indicador	Anterior	Actual	Variación
Construcción de casas (ene)	11.30%	-2.60%	-13.90%
Crédito al consumo (dic)	0.70%	0.40%	-0.30%
Déficit comercial (dic)	-45,730	-44,300	1,430 mdd
Indicador líder (ene)	0.50%	0.60%	0.10%
Inventarios mayoristas (dic)	1.00%	1.00%	0.00%
Precios al consumidor (ene)	0.00%	0.60%	0.60%
Precios al productor (ene)	0.20%	0.60%	0.40%
Precios de importación (ene)	-0.50%	0.40%	0.90%
Producción industrial (ene)	0.60%	0.30%	-0.30%
Sentimiento del consumidor (ene)	98.50	95.70	-2.80 pts
Solicitudes de desempleo	246.000	239.000	-7,000 plazas
Ventas minoristas (ene)	1.00%	0.40%	-0.60%

ZONA EURO

Indicador	Anterior	Actual	Variación
Producción industrial (dic)	1.50%	-1.60%	-3.10% anual
Producto Interno Bruto (4T16)	0.40%	0.40%	0.00%
Superávit comercial (dic)	22,200	24,500	2,300 mde

REINO UNIDO

Indicador	Anterior	Actual	Variación
Déficit comercial (dic)	-3,559	-3,304	255 mdl
Precios al consumidor (ene)	1.60%	1.80%	0.00
Producción industrial (dic)	2.00%	1.10%	-0.01
Tasa de desempleo (4T16)	4.80%	4.80%	0.00
Ventas minoristas (ene)	-2.10%	-0.30%	0.02

CHINA

Las **reservas de divisas** cayeron en enero por debajo de la marca de 3 billones de dólares, por primera vez desde enero de 2011, informaron cifras del Banco Popular de China. Las reservas disminuyeron en \$USD 12,300 millones a \$USD 2.99 billones en enero, a pesar de las medidas tomadas para frenar la salida de capital. Analistas estiman que las reservas siguen siendo lo suficientemente grandes como para no justificar preocupación inmediata por la sostenibilidad de la intervención cambiaria del Banco Popular, particularmente dado que las salidas de capital parecen haber disminuido recientemente.

Indicador	Anterior	Actual	Variación
Exportaciones (ene)	-6.20%	7.90%	14.10% anual
Importaciones (ene)	3.10%	16.70%	13.60% anual
PMI Servicios Caixin (ene)	53.40	53.10	-0.30 pts
Precios al consumidor (ene)	2.10%	2.50%	0.40%

JAPÓN

Indicador	Anterior	Actual	Variación
Cuenta corriente (dic)	1,416	1,112	-304 mdy
Pedidos básicos de maquinaria (dic)	-5.10%	6.70%	11.80%
Producción industrial (dic)	1.50%	0.70%	-0.80%
Producto Interno Bruto (4T16)	0.30%	0.20%	-0.10% anual

BRASIL

Los **precios al consumidor** tuvieron en enero un incremento inferior a lo previsto, por quinto mes consecutivo, lo que aumenta las expectativas sobre una serie de recortes de las tasas de interés por parte del Banco Central. El referencial Índice Nacional de Precios al Consumidor Amplio (IPCA) de Brasil subió 0.38% en enero, la tasa más baja para ese mes desde la creación de la moneda brasileña, el real, en 1994, dijo el estatal Instituto Brasileño de Geografía y Estadística (IBGE). En los 12 meses hasta enero, los precios subieron 5.35%, menos que el 6.29% de diciembre.

El **déficit de cuenta corriente** sumó en enero \$USD 5,085 millones, mostraron datos del Banco Central. En la cuenta financiera, las entradas netas fueron de \$4,700 millones destacando las de US \$ 11,500 millones en inversión directa en el país. Las reservas internacionales en el concepto de liquidez fueron de US \$ 374,900 millones en enero de 2017, un aumento de US \$2,700 millones desde el mes anterior. La deuda externa bruta estimada para enero de 2017 ascendió a \$USD 316,700 millones, una reducción de \$USD 3,100 millones desde la estimada en diciembre de 2016, informó el Banco.

Las **ventas minoristas** bajaron en diciembre 2.1% frente a noviembre, dijo el estatal Instituto Brasileño de Geografía y Estadística (IBGE). El resultado estuvo cerca del 1.95% esperado por analistas.

Indicador	Anterior	Actual	Variación
Índice de la actividad económica* (dic)	0.10%	-0.26%	-0.36%

* Elaborado por el Banco de Brasil, anticipa el comportamiento del PIB

CHILE

La **balanza comercial** registró en enero un superávit de 720 millones de dólares, debido a un avance de las exportaciones de 8.8% anual, lideradas por el cobre -el principal producto del país- y pese a un mejor

desempeño de las importaciones, que subieron 13.4% anual, mostraron datos del Banco Central. Para este año, el Banco Central ha pronosticado un saldo positivo en la balanza comercial de 4,000 millones de dólares.

El **Banco Central** mantuvo su tasa de interés referencial en 3.25%, pero aseguró que es probable que tenga que aumentar el estímulo monetario en el corto plazo para apuntalar la economía. La decisión ocurre luego de que el organismo recortó el mes pasado la Tasa de Política Monetaria (TPM) en un cuarto de punto porcentual, ante una moderación de la inflación y la persistente debilidad de la actividad. Las expectativas del mercado se encontraban divididas entre un recorte de 25 puntos base o la estabilidad.

ARGENTINA

Los **precios minoristas** para la Ciudad Autónoma de Buenos Aires -un dato que provisionalmente se considera un aproximado del aumento de los precios en el país- subieron 1.3% en enero con relación al mes anterior, impulsados principalmente por Esparcimiento (4.7%), Transporte y Comunicaciones (2.3%), Alimentos y Bebidas (1.6%) y Atención Médica y Gastos para la Salud (1.4%), informaron datos del Instituto Nacional de Estadística y Censos (Indec). Los bienes, que representan 61.5% de la canasta, tuvieron una variación de 1.0%, mientras que los servicios, que representan el restante 38.5% tuvieron una variación de 1.7% con respecto al mes anterior.

El **Banco Central de Argentina (BCRA)** mantuvo sin cambios en 24.75% la tasa de política monetaria por décima semana consecutiva, luego de tomar en cuenta datos inflacionarios analizados. Las expectativas de la inflación para 2017 cayeron ligeramente a 20.8%, frente a un 21% previo, según una encuesta de la entidad. Como resultado, "el BCRA seguirá manteniendo un claro sesgo antiinflacionario para asegurar que el proceso de desinflación continúe hacia su objetivo de una inflación entre 12 y 17 por ciento durante 2017", añadió.

El Gobierno aumentará 12.65% las **ayudas económicas**, entre pensiones generales, jubilaciones y asignaciones familiares, a más de 8.4 millones de beneficiarios a partir del próximo 1 de marzo, informaron fuentes oficiales. La jubilación mínima pasará de 5,661 pesos a 6,377 pesos (415 dólares), informó la Presidencia argentina en un comunicado con base en datos de la Administración Nacional de la Seguridad Social (Anses). También aumentará la Asignación Universal por Hijo (AUH), que recibe

AGENDA QUINCENAL

MÉXICO
DEL 20 DE FEBRERO AL 03 DE MARZO DE 2017

Martes 21		Pronóstico	Actual
8h00	V.A. Industria de la Construcción. Diciembre. (%). SD**	-1.50	-1.20
9h00	Reservas Internacionales.		
11h30	Subasta de Val. Gubernamentales 08* (%)		

Miércoles 22		Pronóstico	Actual
8h00	Producto Interno Bruto. 4T-2016.	2.20	2.00
8h00	IGAE. Diciembre (%) SD**	3.50	2.43

Jueves 23		Pronóstico	Actual
8h00	Inflación. 1a. Qna. Febrero General (Anual 4.69%) Subyacente (Anual 3.95%)	0.32 0.22	1.70 0.58

Viernes 24		Pronóstico	Actual
8h00	Ventas Minoristas. Diciembre. (%). SD**	9.40	10.63
9h00	Balanza de Pagos. 4T-2016 Cuenta Corriente	-7,300	-7,571

Lunes 27		Pronóstico	Actual
8h00	Balanza Comercial. Enero (Mdd)	-1,700	-953
8h00	Tasa de Desempleo. Enero	3.60	3.37

Martes 28		Pronóstico	Actual
9h00	Reservas Internacionales.		
9h00	Agregados Monetarios y Actividad Financiera		
11h30	Subasta de Val. Gubernamentales 09* (%)		

Miércoles 01		Pronóstico	Actual
12h00	Remesas Familiares. Enero 2018	2,020	2,336
12h00	Informe Trimestral de Inflación. 4T-2016		
12h00	Indicadores IMEF Febrero Pts Manufactura	48.50	48.99
	No Manufactura	48.00	47.08

Viernes 03		Pronóstico	Actual
8h00	Inversión Fija Bruta. Diciembre. (%) SD**	1.10	2.25

* Subasta BPA's 22 de febrero y 01 de marzo de 2017
** Serie desestacionalizada

quien no tiene empleo, y que pasará de 1,103 pesos (71 dólares) a 1,243 (80 dólares). Asimismo se eleva el valor de la Ayuda Escolar Anual a 1,040 pesos (67 dólares) por hijo, para asistir a los trabajadores formales, titulares de la Pensión Universal para el Adulto Mayor, desocupados y trabajadores informales que perciben la AUH. La medida significa una inversión social anual por parte del Estado de 119,218 millones de pesos (7,761 millones de dólares).

MÉXICO

El IBEM al mes de Enero se ubicó en 130.53 unidades, con un decremento del -15.71% mensual, en relación a diciembre pasado, equivalente a una variación positiva del 3.58% anual respecto a Enero del 2015. Con el resultado del **"Índice Bursamétrica de la Economía de México" (IBEM)** del mes de Enero, podemos estimar preliminarmente una variación negativa del IGAE de Enero del -0.18% real anual, con cifras originales no desestacionalizadas. De resultar acertada esta estimación el PIB de México el crecimiento del primer trimestre sería cercano a cero o negativo, y el PIB de todo el año 2016 se ubicaría entre 0.8% y el 1.2% anual. El INEGI publicará el IGAE de Enero el 27 de marzo del 2017. Bursamétrica publicará su Indicador IBAM con una estimación más precisa del IGAE de Enero el próximo 28 de febrero.

Indicador	Anterior	Actual	Variación
Actividad industrial (dic)	1.50%	-0.60%	-2.10% anual
Consumo privado (nov)	1.80%	4.50%	2.70% anual
Fabricación de vehículos (ene)	8.80%	4.10%	-4.70% anual
Inflación al consumidor (ene)	3.36%	4.78%	1.42% anual
Inflación subyacente (ene)	3.44%	3.84%	0.40% anual
Tasa de desempleo (4T16)	4.03%	3.54%	-0.49%
Ventas ANTAD unidades iguales (ene)	8.50%	6.90%	-1.60% anual
Ventas ANTAD unidades totales (ene)	5.30%	4.10%	-1.20% anual

ESTADOS UNIDOS DEL 20 DE FEBRERO AL 03 DE MARZO DE 2017

Lunes 20	Pronóstico	Actual
Feriado. Mercados Cerrados		
Miércoles 22	Pronóstico	Actual
9h00 Venta de Casas Usadas. Enero (%)	1.20	-2.83
13h00 Minutas de la Fed.		
Jueves 23	Pronóstico	Actual
7h30 Solicitudes de desempleo		
9h300 Inventarios de Energía		
Viernes 24	Pronóstico	Actual
9h00 Venta de Casas Nuevas. Enero (%)	5.40	-10.37
9h00 Sentimiento del Consumidor. Febrero (Pts)	95.50	98.50
Lunes 27	Pronóstico	Actual
7h30 Pedidos de Bienes Duraderos. Enero (%)	2.10	-0.43
Martes 28	Pronóstico	Actual
7h30 PIB 4T-2016. 2a. Estimación. (%)	2.00	3.50
8h45 PMI Chicago. Febrero (Pts)	52.00	50.30
9h00 Confianza del Consumidor. Febrero (Pts)	110.00	111.80
Miércoles 01	Pronóstico	Actual
7h30 Ingreso Personal. Enero (%)	0.30	0.30
7h30 Gasto Personal. Enero (%)	0.30	0.50
9h00 ISM Manufactura. Febrero (Pts)	54.00	56.00
9h00 Gasto en Construcción. Enero (%)	0.40	-0.25
9h30 Inventarios de Energía.		
13h00 Beige Book		
Jueves 02	Pronóstico	Actual
7h30 Solicitudes de Desempleo		
Viernes 03	Pronóstico	Actual
9h00 ISM No Manufactura. Enero (Pts)	56.00	56.50

MERCADO CAMBIARIO

MÉXICO

Fecha	Dólar	Euro	Yen	Libra	Yuan	Oro	Peso
06-feb	99.91	1.08	111.74	1.25	6.86	1,232.10	20.56
07-feb	100.28	1.07	112.29	1.25	6.88	1,234.90	20.61
08-feb	100.27	1.07	112.05	1.25	6.87	1,241.30	20.48
09-feb	100.64	1.07	113.31	1.25	6.87	1,232.60	20.37
10-feb	100.79	1.06	113.44	1.25	6.88	1,234.90	20.32
13-feb	100.96	1.06	113.58	1.25	6.88	1,227.70	20.31
14-feb	101.23	1.06	114.26	1.25	6.86	1,230.90	20.27
15-feb	101.14	1.06	114.22	1.25	6.88	1,232.50	20.28
16-feb	100.48	1.07	113.15	1.25	6.85	1,241.70	20.38
17-feb	100.93	1.06	112.93	1.24	6.87	1,236.80	20.43

TIPO DE CAMBIO FIX

Calculado por Banxico, para solventar obligaciones denominadas en moneda extranjera pagaderas en México en valor 24 horas para el 17 de febrero se ubicó en **\$20.4526 pesos por dólar.**

MERCADO DE DINERO

BASE MONETARIA

Al 10 de febrero, la base monetaria disminuyó 12,836 millones de pesos a **1,386,124 millones de pesos.**

RESERVAS INTERNACIONALES

Al 10 de febrero, las reservas internacionales presentaron una disminución por 5 millones de dólares (mdd) a **174,948 mdd**, como resultado de una compra de dólares del Gobierno Federal por 47 mdd y un incremento de 42 mdd por un cambio en la valuación de los activos internacionales del Instituto Central.

MERCADO PRIMARIO

TIIE/UDIS

Fecha	TIIE 28D	TIIE 91D	UDIS
06-feb	6.1625	6.3712	5.647737
07-feb	6.1703	6.3778	5.653040
08-feb	6.1695	6.3762	5.658349
09-feb	6.1823	6.3850	5.663662
10-feb	6.1958	6.3938	5.668981
13-feb	6.5850	6.6925	5.671693
14-feb	6.5871	6.6833	5.672598
15-feb	6.5880	6.6826	5.673502
16-feb	6.5950	6.6896	5.674407
17-feb	6.5950	6.6885	5.675312

EMBI

País	17-feb	03-feb	Var
México	225	218	3.21%
Brasil	280	281	-0.36%

SUBASTA 06-2017

Título	Actual	Anterior	Var pts	Solicitado mdp	Colocado mdp
Cetes 28d	5.90	5.88	0.02	15,130	6,000
Cetes 91d	6.29	6.38	-0.09	51,695	10,000
Cetes 175d	6.58	6.65	-0.07	40,975	11,500
Bonos 3A	6.94	7.39	-0.45	21,275	8,500
Udibonos 3A*	2.80	2.62	0.18	1,924	950
BPAG28	0.168	0.179	-0.01	5,050	1,500
BPAG91	0.233	0.236	0.00	3,690	1,400
BPA182	-0.327	-0.178	-0.15	6,800	1,100

* UDIS

SUBASTA 07-2017

Título	Actual	Anterior	Var pts	Solicitado mdp	Colocado mdp
Cetes 28d	6.21	5.90	0.31	22,371	6,000
Cetes 91d	6.39	6.29	0.10	47,126	11,000
Cetes 182d	6.64	6.58	0.06	48,290	11,500
Bondes 5A	0.20	0.20	0.00	16,460	4,500
Bonos 30A	7.71	7.96	-0.25	6,711	3,000
BPAG28	0.165	0.168	0.00	9,250	1,500
BPAG91	0.224	0.233	-0.01	4,190	1,400
BPA182	-0.277	-0.327	0.05	5,280	1,100

* UDIS

MERCADO SECUNDARIO

Cetes	1	28	91	182	364
06-feb	5.78	5.86	6.37	6.62	6.82
07-feb	5.77	5.90	6.29	6.58	6.82
08-feb	5.76	5.90	6.28	6.56	6.70
09-feb	6.12	5.90	6.28	6.56	6.70
10-feb	6.25	5.90	6.39	6.60	6.81
13-feb	6.29	5.90	6.39	6.60	6.81
14-feb	6.25	6.21	6.39	6.64	6.81
15-feb	6.15	6.19	6.39	6.64	6.81
16-feb	6.15	6.19	6.39	6.67	6.85
17-feb	6.18	6.25	6.41	6.67	6.86

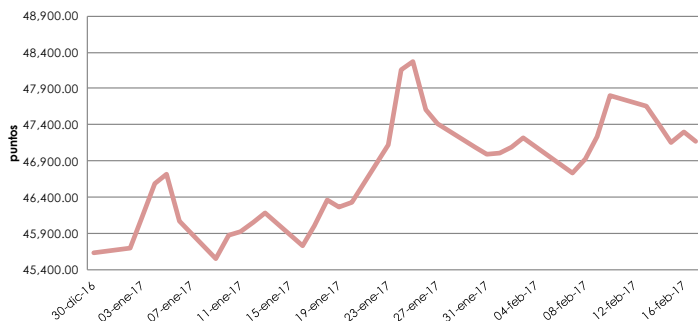
Bonos	dic 19	jun 21	dic 24	mar 26	nov 34	nov 42
06-feb	6.93	7.13	7.34	7.40	7.95	7.99
07-feb	6.93	7.12	7.33	7.38	7.93	7.95
08-feb	6.83	7.03	7.24	7.30	7.84	7.87
09-feb	6.95	7.12	7.31	7.37	7.86	7.88
10-feb	7.00	7.14	7.26	7.33	7.70	7.75
13-feb	6.96	7.11	7.23	7.28	7.68	7.70
14-feb	7.01	7.17	7.29	7.35	7.70	7.72
15-feb	7.05	7.22	7.36	7.39	7.79	7.80
16-feb	7.03	7.20	7.35	7.43	7.84	7.88
17-feb	7.04	7.22	7.33	7.40	7.94	7.95

Udibonos	U1	U10	U30
06-feb	2.73	3.18	3.88
07-feb	2.78	3.22	3.90
08-feb	2.74	3.20	3.91
09-feb	2.72	3.13	3.84
10-feb	2.78	3.18	3.83
13-feb	2.78	3.14	3.80
14-feb	2.77	3.20	3.85
15-feb	2.87	3.25	3.87
16-feb	2.85	3.25	3.86
17-feb	2.74	3.18	3.83

MERCADO ACCIONARIO

BOLSA MEXICANA DE VALORES

Índice de Precios y Cotizaciones (2017)



DEL 06 AL 09 DE FEBRERO DE 2017

El IPC en semana corta por el feriado del lunes, finalizó con ganancias ante el alza en los precios del petróleo, con la atención en reportes corporativos trimestrales, en medio de la decisión de Banco de México de elevar en 50 puntos base la tasa referencial.

Principales cambios al alza en la muestra del IPC en el 2017 fueron para las acciones de PEÑOLES * (32.93%), GMEXICO B (14.94%) y PINFRA * (12.63%). Las mayores bajas se registraron en GENTERA * (-14.02%), LIVEPOL C-1 (-7.62%), y GFREGIO O (-5.13%).

El Índice de Precios y Cotizaciones (IPC) de la Bolsa Mexicana de Valores (BMV) se ubicó en las 47,797.04 unidades, una ganancia semanal de 1.21%, lo cual representa un rendimiento positivo de 4.72% en el año.

El volumen promedio operado en la semana para el principal indicador de la BMV fue de 236 millones de acciones, por encima del promedio de 12 meses de 222 millones de títulos negociados.

DEL 13 AL 17 DE FEBRERO DE 2017

Semana negativa para el IPC ante expectativas de mayores alzas en las tasas de interés por parte de la Fed y baja en los precios del petróleo. Destacó el desplome de acciones de Alpek tras guía para este año.

Principales cambios al alza en la muestra del IPC en el 2017 fueron para las acciones de PEÑOLES * (31.58%), GMEXICO B (14%) y PINFRA * (11.03%). Las mayores bajas se registraron en GENTERA * (-16.66%), ALPEK A (-14.25%), y VOLAR * (-10.42%).

El Índice de Precios y Cotizaciones (IPC) de la Bolsa Mexicana de Valores (BMV) se ubicó en las 47,164.71 unidades, una caída semanal de 1.32%, lo cual representa un rendimiento positivo de 3.33% en el año.

El volumen promedio operado en la semana para el principal indicador de la BMV fue de 176 millones de acciones, menor al promedio de 12 meses de 222 millones de títulos negociados.

EVENTOS CORPORATIVOS

- Debut de José Cuervo con fuerte alza
- Cemex permanecerá como accionista minoritario directo e indirecto de GCC
- AC firma acuerdo definitivo con TCCC
- Walmex reporta crecimiento de 5.3% en ventas mismas tiendas en enero
- GAP reporta un incremento de pasajeros del 16% durante el mes de enero
- Volaris reporta crecimiento del 25% en el tráfico de pasajeros en enero
- Aeroméxico reporta un incremento de 7.5% en el tráfico de pasajero en enero
- OMA reporta crecimiento de 13.7% en el tráfico de pasajeros del mes de enero de 2017
- ASUR anuncia que el tráfico de pasajeros en enero de 2017 incrementó 12.8%.

- TV Azteca apuesta por streaming en YouTube
- Ferromex invertirá 250 mdd en 2017
- Grupo Posadas anuncia la notificación de un crédito fiscal
- Delta Air Lines Inc. inicia oferta pública por acciones de Grupo Aeroméxico
- Alpek espera crecimiento de 5% en ventas en el 2017
- Alfa proyecta un incremento de 3.1% en ventas el 2017
- Nemak prevé crecimiento de 3.4% en ingresos en el 2017
- Axtel prevé aumento de 13.4% en ingresos en el 2017
- Cemex y Eagle cierran venta de planta de cemento Fairborn en E.U.
- Cemex anuncia oferta por Notas Senior Garantizadas con vencimiento en 2019, 2021 y 2022
- Lala anuncia pago de dividendo de \$0.135 pesos el 23 de febrero
- Fibra Inn anuncia crecimiento 17.2% en Ingresos por Habitación Disponible en enero 2017
- Terrafina concluye refinanciamiento por us\$150 millones de sus créditos garantizados
- Cuervo anuncia compra de la sobreasignación de acciones
- Mexichem pagará dividendo el 28 de febrero

MATERIAS PRIMAS

PETRÓLEO	17-feb	03-feb	Var
Brent	55.81	56.81	-1.76%
WTI	53.40	53.88	-0.89%
Mezcla mexicana	45.50	45.76	-0.57%

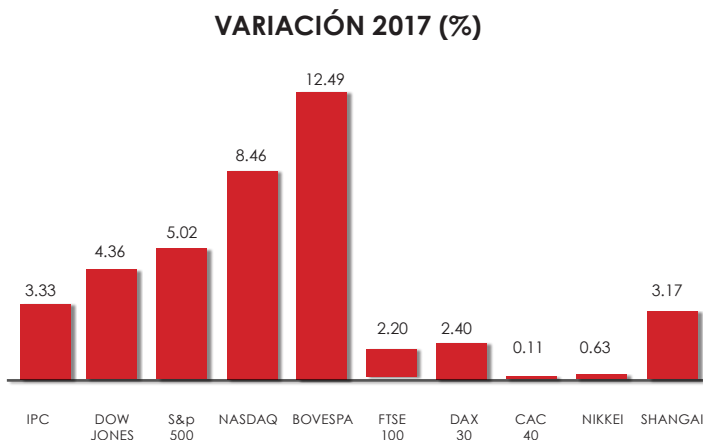
Lo que afectó durante este periodo al mercado de petróleo fue:

- Los inversionistas aguardan la publicación del informe mensual de la OPEP para conocer más indicios de que los productores de crudo están cumpliendo con las reducciones de producción acordadas.
- Incremento en los inventarios de petróleo repercute en los precios del energético.
- La OPEP podría ampliar su acuerdo de reducción de bombeo con otros grandes productores de crudo e incluso aplicar recortes más profundos a partir de julio.

COBRE

17-feb	03-feb	Var
271.95	262.15	3.74%

BOLSAS INTERNACIONALES



BONOS DEL TESORO Y EUROBONOS

BONOS DEL TESORO

Fecha	T-Bills 3 meses	T-Bills 6 meses	T-Bonds 5 años	T-Bonds 10 años	T-Bonds 30 años
06-feb	0.52	0.63	1.85	2.42	3.06
07-feb	0.54	0.63	1.85	2.40	3.02
08-feb	0.54	0.63	1.80	2.34	2.95
09-feb	0.54	0.64	1.87	2.40	3.01
10-feb	0.54	0.64	1.89	2.41	3.02
13-feb	0.54	0.65	1.92	2.44	3.03
14-feb	0.55	0.66	1.97	2.47	3.06
15-feb	0.54	0.67	2.00	2.50	3.08
16-feb	0.53	0.66	1.94	2.45	3.05
17-feb	0.53	0.66	1.91	2.42	3.03

BONOS DE ASIA

País/Bono 10 años	17-feb	03-feb	Var pts
Japón	0.08	0.09	-0.01
Australia	2.80	2.79	0.01
Nueva Zelanda	3.31	3.37	-0.06
China	1.75	1.78	-0.03
Singapur	2.23	2.27	-0.04
Corea del Sur	2.13	2.17	-0.04
India	6.85	6.41	0.44

EUROBONOS

País/Bono 10 años	17-feb	03-feb	Var pts
Alemania	0.30	0.41	-0.11
Gran Bretaña	1.21	1.35	-0.14
Francia	1.03	1.07	-0.04
Italia	2.17	2.25	-0.08
España	1.61	1.66	-0.05
Holanda	0.62	0.57	0.05
Portugal	3.96	4.12	-0.16
Grecia	7.58	7.32	0.26
Suiza	-0.18	-0.12	-0.06

**Bosques de Tabachines 44,
Col. Bosques de las Lomas
Del. Miguel Hidalgo, México,
D.F. C.P. 11700**