



Asociación Nacional de Facultades y
Escuelas de Contaduría y Administración

Asociación Nacional de Facultades y Escuelas de Contaduría y Administración Presente

En el marco de la LVI Asamblea Nacional de la ANFECA y con motivo de su aniversario, el Instituto Mexicano de Contadores Públicos (IMCP) hace de su conocimiento que como parte del convenio de colaboración entre ambas instituciones, el cual otorga y promueve beneficios entre las instituciones de educación superior afiliadas, los profesores, alumnos y toda la comunidad académica, en lo sucesivo recibirán cada mes y de manera gratuita la revista Contaduría Pública y el Boletín ComUniCCo, los cuales son editados por el IMCP.

Felicito a la ANFECA por su aniversario y por el esfuerzo que ha realizado durante este tiempo en todos los ámbitos de la educación superior, en bien de la profesión contable en México.

Muy atentamente,

C.P.C. José Luis García Ramírez
Presidente del IMCP
2016-2017



Instituto Mexicano de
Contadores Públicos



Instituto Mexicano de
Contadores Públicos

Boletín Electrónico · No. 2017 · 60 · Febrero 07









ComUniCCo Financiero

Expresión Financiera de la Contaduría Pública

60

Indicadores económicos • Agenda quincenal • Mercado cambiario • Mercado de dinero
Mercado accionario • Bolsas internacionales • Materias primas • Bonos del tesoro y Eurobonos

CONTENIDO

	Pág.
 Indicadores económicos	3
 Agenda quincenal	6
 Mercado cambiario	7
 Mercado de dinero	8
 Mercado accionario	9
 Bolsas internacionales	10
 Materias primas	10
 Bonos del tesoro y Eurobonos	11

INDICADORES ECONÓMICOS

BANCO MUNDIAL (BM)

El Banco Mundial redujo sus **proyecciones de crecimiento mundial**, ya que el aumento de la protección comercial podría tener efectos adversos después de que el presidente electo estadounidense Donald Trump asuma sus funciones este mes. Según el informe Global Economic Prospects del Banco Mundial, la economía mundial crecerá 2.7% en lugar del 2.8% proyectado en junio pasado. Para el futuro, se espera que el crecimiento sea del 2.9% en 2018 y 2019.

ORGANIZACIÓN PARA LA ALIMENTACIÓN Y LA AGRICULTURA (FAO)

El **índice de precios** de la FAO, que mide las variaciones mensuales de valores de una cesta de cereales, aceites, productos lácteos, carnes y azúcar, promedió 173.8 puntos en enero, frente a la lectura revisada de 170.2 en diciembre. A una tasa anual los precios de los alimentos subieron 16.4%. La producción global de cereales debería alcanzar ahora 2.592 millones de toneladas en la temporada 2016/2017, en línea con las proyecciones de una de las cosechas más abundantes de la historia, indicó la FAO.

ESTADOS UNIDOS

El **Comité del Mercado Abierto**, en forma unánime, decidió mantener el rango objetivo para la tasa de fondos federales de 0.50% a 0.75%, como lo esperaba el mercado, sugiriendo que el Banco Central espera a tener una mayor claridad sobre los planes económicos de Donald Trump, que incluyen un enorme programa de gasto en infraestructura, recortes tributarios, la derogación de regulaciones y la renegociación de acuerdos comerciales. La FED dijo que la postura de la política monetaria sigue siendo acomodaticia, apoyando así un mayor fortalecimiento de las condiciones del mercado de trabajo y un retorno de la inflación al 2%. El Comité indicó que el mercado de trabajo ha seguido fortaleciéndose, y la actividad económica ha continuado expandiéndose a un ritmo moderado. Los au-

mentos en los puestos de trabajo se mantuvieron sólidos y la tasa de desempleo siguió cerca de su mínimo reciente. El gasto de los hogares ha continuado creciendo discretamente, mientras que la inversión fija empresarial ha permanecido moderada. Las medidas de confianza de los consumidores y las empresas han mejorado últimamente, señaló el comunicado.

Indicador	Anterior	Actual	Variación
Confianza del consumidor (ene)	113.30	111.80	-1.50 pts
Gasto del consumidor (dic)	0.20%	0.50%	0.30%
Gasto en construcción (dic)	0.90%	-0.30%	-1.20%
Indicador líder (dic)	0.10%	0.50%	0.40%
Ingreso personal (dic)	0.10%	0.30%	0.20%
ISM Manufactura (ene)	54.50	56.00	1.50 pts
ISM Servicios (ene)	56.60	56.50	-0.10 pts
Nómina no agrícola (ene)	157,000	227,000	70,000 plazas
Pedidos de bienes duraderos (dic)	-4.80%	-0.40%	4.40%
Pedidos de fábrica (dic)	-2.30%	1.30%	3.60%
PMI Compuesto (ene)	54.40	54.30	-0.10 pts
PMI Manufacturero (ene)	54.90	55.10	0.20 pts
PMI Servicios (ene)	53.70	53.60	-0.10 pts
Productividad del trabajo (4T16)	3.50%	1.30%	-2.20% anual
Producto Interno Bruto 1a. Est. (4T16)	3.50%	1.90%	-1.60% anual
Sentimiento del consumidor (ene)	98.20	98.50	0.30 pts
Solicitudes de desempleo	234,000	246,000	12,000 plazas
Ventas de casas nuevas (dic)	4.70%	-10.40%	-15.10%
Ventas de casas usadas (dic)	1.44%	-2.83%	-4.27%

ZONA EURO

Indicador	Anterior	Actual	Variación
Confianza económica (ene)	107.80	108.20	0.40 pts
Inflación (ene)	1.10%	1.80%	0.70%
PMI Manufacturero (ene)	54.90	55.20	0.30 pts
PMI Servicios (ene)	53.70	53.70	0.00 pts
Producto Interno Bruto (4T16)	0.40%	0.50%	0.10% anual
Tasa de desempleo (dic)	9.70%	9.60%	-0.10%

REINO UNIDO

Los miembros del Comité de Política Monetaria del **Banco de Inglaterra** decidieron unánimemente mantener su política monetaria sin cambios y elevaron sus pronósticos de crecimiento. La tasa clave siguió en el mínimo récord de 0.25%, y el plan de compra de bonos corporativos en hasta 10 mil millones de libras esterlinas. Además, todos los miembros votaron para continuar el programa de compra de bonos por 435,000 millones de libras. La decisión estuvo en línea con las expectativas de los economistas. "En su reunión de febrero, el MPC continuó considerando

que seguía siendo apropiado tratar de devolver la inflación a la meta durante un período algo más largo que de costumbre, y que la actual posición de la política monetaria seguía siendo apropiada para equilibrar las demandas del mandato del Comité, “dijo el banco en el resumen de política monetaria.

En el **informe de inflación**, el Banco Central dijo que la caída de la libra esterlina aumentará la inflación del IPC, que es probable que vuelva a alrededor del objetivo del 2 por ciento en febrero y luego suba por encima de él en los meses siguientes. Se prevé que la inflación retroceda gradualmente a partir de mediados de 2018. No obstante, estima que la inflación se mantenga algo por encima de la meta al final del período de tres años previsto por el Comité. El Banco elevó su perspectiva de crecimiento para 2017 a 2.0% desde el 1.4%, y la proyección para el próximo año a 1.6% desde 1.5%.

Indicador	Anterior	Actual	Variación
Déficit presupuestario (dic)*	7,300	6,900	-400 mdl
PMI Manufacturero (ene)	56.10	55.90	-0.20 pts
PMI Servicios (ene)	56.20	54.50	-1.70 pts
Producto Interno Bruto (4T16)	0.60%	0.60%	0.00

* Período anterior: Diciembre 2015

CHINA

Los **gastos fiscales** en 2016 aumentaron 6.4% anual, hasta los 15.96 billones de yuanes (alrededor de 2.33 billones de dólares), anunció el Ministerio de Hacienda.

El **Banco Central de China** subió las tasas de interés de una herramienta clave de financiamiento, el programa de créditos de mediano plazo (MLF), en su intento más reciente por controlar los niveles de deuda y reforzar la estabilidad financiera. El banco central subió la tasa de interés para deudas del esquema MLF a 1 año y a seis meses en 10 puntos básicos, a 3.1% y 2.95%, respectivamente. La decisión está orientada a “mantener la estabilidad básica del sistema bancario”, declaró el banco central de China en un comunicado. El MLF es una herramienta suplementaria que el banco central utiliza para controlar las condiciones

de liquidez y las tasas de interés de mediano plazo en el sistema bancario y los mercados de dinero. El anuncio constituyó la primera alza de tasas de interés en años, y tomó por sorpresa a los participantes del mercado. Además, el Banco Popular de China aumentó inesperadamente sus tasas de interés. El banco central ha subido en 10 puntos básicos las tasas del dinero que inyecta en las empresas del país con la condición de que se lo devuelvan en un plazo máximo de un mes. El banco elevó en 10 puntos base las tasas de interés de las operaciones de mercado de pactos de recompra a fecha fija (repos) de 7 días (a 2.35%) 14 días (a 2.5%) y 28 días (a 2.65%) a partir del 3 de febrero. La medida de ajuste se establece para controlar el exceso de apalancamiento de las empresas chinas. En enero, el banco había subido las tasas sobre la facilidad de préstamo a mediano plazo, su primera alza desde julio de 2011.

Indicador	Anterior	Actual	Variación
Beneficios industriales (dic)	14.50%	2.30%	-12.20% anual
PMI Manufacturero Caixi/Markit(ene)	51.90	51.00	-0.90 pts
Producto Interno Bruto (4T16)	6.70%	6.80%	0.10%

JAPÓN

El gobierno mantuvo su **evaluación económica**, diciendo que la economía está en una recuperación moderada. La Oficina del Gabinete reiteró que el consumo privado mostró avances, mientras que la mejora de la inversión empresarial parecía estar pausando. En cuanto a la demanda externa, repitió que las exportaciones mostraron movimientos de recuperación. La producción industrial también está aumentando, dijo. El progreso de las utilidades empresariales parece estar cesando, aunque se mantienen en un nivel alto, sin cambios respecto a la visión anterior. Del mismo modo, el gobierno reiteró que la situación del empleo está corrigiendo. Al mismo tiempo, señaló que los precios al consumidor son planos.

El **Banco de Japón** mantuvo su política monetaria como se esperaba en su primera reunión de este año, y mejoró sus perspectivas económicas, mientras dejó sin cambios su pronóstico de inflación. El consejo del Banco decidió por votos de 7-2, mantener el objetivo de aumentar la cantidad de tenencias de bonos del gobierno de Japón a un ritmo anual de alrededor de JPY 80 billones. También decidió mantener la tasa de interés en -0.1% en las cuentas corrientes que las instituciones financieras mantienen en el Banco. El Banco comprará bonos del gobierno para

que el rendimiento de los de 10 años se mantenga en torno al cero por ciento.

Indicador	Anterior	Actual	Variación
Balanza comercial (dic)	150,800	641,433	490,633 mdy
Confianza del consumidor (ene)	43.10	43.20	0.10 pts
PMI Manufacturero (ene)	52.40	52.70	0.30 pts
PMI Servicios (ene)	52.30	51.90	-0.40 pts
Precios al consumidor (dic)	0.20%	0.30%	0.10% anual
Producción industrial (dic)	1.50%	0.50%	-1.00%
Tasa de desempleo (dic)	3.10%	3.10%	0.00%
Ventas minoristas (dic)	0.20%	-1.70%	-1.90%

BRASIL

El déficit de **cuenta corriente** se redujo a 23,507 millones de dólares en 2016, y fue cubierto íntegramente por los 78,900 millones de dólares en inversión extranjera directa que ingresaron al país, informó el Banco Central. En 2015, el país tuvo un déficit de cuenta corriente por 58,942 millones de dólares.

La **balanza comercial** reportó en enero un superávit de 2,725 millones de dólares, el más alto desde 2006. Las exportaciones tuvieron un crecimiento de 20.6% en relación a enero de 2016, mientras las importaciones aumentaron 7.3%. El ministerio dijo que en enero de 2017, las exportaciones tuvieron aumento en todas las categorías de productos. Los cinco principales compradores de productos brasileños en enero fueron: China (US \$3.027 billones), Estados Unidos (US \$1.828 billones), Argentina (US \$1.036 billones), los Países Bajos (US \$681 millones) e India (US \$417 millones).

La **producción industrial** subió en diciembre 2.3% frente a noviembre, su segunda tasa positiva, dijo el estatal Instituto Brasileño de Geografía y Estadística (IBGE). A tasa anual, la producción industrial se contrajo 0.1% en diciembre, reflejando una caída de 2.2% en la producción de bienes de consumo y de 0.5% en la de bienes intermedios. La producción de bienes de capital, por su parte, subió 17.3% anual. En el acumulado a 2016, la producción industrial cayó 6.6%.

La **tasa de desempleo** aumentó al 12% en el trimestre móvil a diciembre de 2016 desde el 11.8% del trimestre a septiembre de ese mismo año, informaron datos oficiales del Instituto Brasileño de Geografía y Estadística.

Indicador	Anterior	Actual	Variación
Confianza de los consumidores (ene)	73.10	79.30	6.20 pts
Cuentas públicas (dic)	-39,100	-70,737	-31,637 mdr
PMI Manufacturero (ene)	45.20	44.00	-1.20 pts
PMI Servicios (ene)	45.10	45.10	0.00 pts

CHILE

La decisión del Consejo del **Banco Central de Chile**, de recortar la tasa referencial en enero, fue unánime debido a que los datos más recientes llevaban a anticipar una inflación más baja este año, reveló el jefe del Banco en entrevista con un diario local. "Fue un debate con un grado de conciencia bastante importante entre los consejeros, y donde la decisión se adoptó por unanimidad", dijo el presidente del Banco Central, Mario Marcel, al diario La Tercera. Al ser consultado sobre cuántos recortes más podría haber en los próximos meses, el funcionario aseguró que el escenario entregado en el último informe de estimaciones del ente -publicado en diciembre- se mantiene, y que "el supuesto seguirá siendo de una baja total de 50 puntos base en el año".

La **tasa de desempleo** bajó al 6.1% en el trimestre móvil a diciembre desde el 6.2% del trimestre móvil a noviembre, apoyada en el avance de los empleos por cuenta propia, en medio del bajo dinamismo de la actividad local, informó el Instituto Nacional de Estadísticas (INE).

ARGENTINA

La **recaudación fiscal** alcanzó en enero 211,413 millones de pesos (unos 13,296 millones de dólares), impulsada principalmente por los ingresos que aportó una exitosa amnistía impositiva del Gobierno, dijo la Administración Federal de Ingresos Públicos (AFIP). Según el ente oficial, la recolección impositiva del primer mes del año subió 30% anual, luego de mostrar en diciembre pasado un nivel récord 275,542 millones de pesos.

Indicador	Anterior	Actual	Variación
Actividad económica (nov)	0.50%	1.40%	0.90%
Déficit primario (2016)	-235,118	-359,382	-124,264
Producción industrial (dic)	-4.10%	-2.30%	1.80% anual

MÉXICO

Para el pasado mes de diciembre el Indicador **Bursamétrica Anticipado de México (IBAM)** se ubicó en 188.75 unidades, mostrando un incremento de 9.33% anual vs. el 8.64% anual del mes de noviembre, lo que implica que la economía continuó señalando aceleración respecto al ritmo de variación observado en el mes previo. En diciembre el subíndice de Servicios mantuvo su dinamismo, creció en 14.6% anual vs el 16.9% anual del mes previo. El Subíndice Industrial continuó observando recuperación, creció 4.96% anual luego de aumentar 2.76% en el mes de noviembre. Con las cifras del IBAM, Bursamétrica estima un incremento en el IGAE del mes de diciembre de 3.5% real anual. En términos mensuales, pudiera presentar una variación positiva del 0.70%. En la producción Industrial estamos estimando un ligero incremento del 0.45% real anual para diciembre. Con estos estimados, calculamos con cifras desestacionalizadas un crecimiento en el PIB del 2.7% real anual para el cuarto trimestre del 2016. Para todo el año 2016, estimamos un crecimiento de alrededor del 2.3% real anual en el PIB y del 1.3% para la Producción Industrial. La Producción Industrial de diciembre será publicada por el INEGI el 10 de febrero; el 22 de ese mismo mes reportará el IGAE de diciembre, el PIB definitivo al cuarto trimestre y el PIB revisado de todo el año 2016. Bursamétrica publicará el indicador IBEM (Índice Bursamétrica de la Economía de México), de enero, el próximo 10 de febrero.

De acuerdo al **Índice Mexicano de Confianza Económica (IMCE)** del Instituto Mexicano de Contadores Públicos (IMCP)/Bursamétrica, el sentimiento general sobre la situación de los negocios mostró fuerte debilidad en el mes de enero, influido por un deterioro de la situación actual. El IMCE bajó a 66.1 puntos, luego de caer a 67.82 en el mes previo. El índice que evalúa la situación futura (próximos 6 meses) se elevó 0.95 puntos frente a diciembre a 70.81, mientras que el que mide la percepción sobre la situación actual se redujo 3.85 puntos a 62.34 unidades. Desde la perspectiva de la situación actual, los participantes de la encuesta bajaron notablemente su confianza sobre las ventas de las empresas donde trabajan. Su percepción sobre el comportamiento de los costos de producción cayó sensiblemente. Su confianza sobre la cobranza de las ventas se moderó, y se redujo para los inventarios. Los

encuestados, por tercer mes consecutivo, bajaron su optimismo sobre la contratación de personal de las empresas a las que atienden. Citaron en el siguiente orden los principales factores limitantes del crecimiento de las empresas: las condiciones de inseguridad del país, la inestabilidad del tipo de cambio, las altas tasas impositivas, y la disponibilidad de financiamiento.

Indicador	Anterior	Actual	Variación
Balanza comercial (2016)	-14,609	-13,135	1,474 mdd
Comercio minorista (nov)	9.27%	11.90%	2.63% anual
Confianza del consumidor (ene)	85.60	84.90	-0.70 pts
Financiamiento bancario (dic)	13.30%	11.50%	-1.80% real anual
IGAE* (nov)	1.30%	3.69%	2.39% anual
IMEF Manufacturero (ene)	48.59	48.99	0.40 pts
IMEF Servicios (ene)	48.50	47.10	-1.40 pts
Inflación subyacente (1a. qna. Ene)	3.44%	3.72%	0.28% anual
Inversión productiva (nov)	-0.90%	2.85%	3.75% anual
Precios al consumidor (1a. qna. Ene)	3.36%	4.78%	1.42% anual
Producto Interno Bruto (4T16)	2.00%	2.20%	0.20% anual/SD**
Remesas familiares (dic)	25.10%	6.20%	-18.90% anual
Ventas ANTAD unidades iguales (dic)	5.90%	5.30%	-0.60% anual
Ventas ANTAD unidades totales (dic)	9.00%	8.50%	-0.50% anual
V. A. Industria de la construcción (nov)	-1.30%	-0.09%	1.21% anual

* Indicador Global de la Actividad Económica

** Series Desestacionalizadas

AGENDA QUINCENAL

MÉXICO

DEL 06 AL 17 DE FEBRERO DE 2017

Lunes 06	Pronóstico	Actual
Feriado. Mercados cerrados		
Martes 07	Pronóstico	Actual
8h00 Consumo Privado en el Mercado Interior. Noviembre (%) SD**	4.80	3.00
11h30 Subasta de Val. Gubernamentales 06* (%)		
Miércoles 08	Pronóstico	Actual
9h00 Reservas internacionales		
Jueves 09	Pronóstico	Actual
8h00 Inflación. Enero General. (Anual 3.45%)	1.71	0.46
Subyacente (Anual 3.48%)	0.50	0.45
13h00 Decisión de Política Monetaria. Tasa de Ref. B de M. (%)	6.25	5.75

Viernes 10		Pronóstico	Actual
9h00	Actividad Industrial. Diciembre (%) SD** Índice Bursamétrica de la Economía de México (IBEM)	0.50	0.30

Martes 14		Pronóstico	Actual
8h00	Tasa de Desempleo. 4T-2016	3.52	4.03
9h00	Reservas Internacionales		
11h30	Subasta de Val. Gubernamentales 07* (%)		

* Subasta BPA's 08 y 15 de febrero de 2017

** Serie desestacionalizada

ESTADOS UNIDOS DEL 06 AL 17 DE FEBRERO DE 2017

Martes 07		Pronóstico	Actual
7h30	Balanza Comercial. Diciembre Mdd	-45,500	-45,240
14h00	Crédito al Consumidor. Diciembre (%)	0.50	0.70

Miércoles 08		Pronóstico	Actual
9h30	Inventarios de energía		

Jueves 09		Pronóstico	Actual
7h30	Solicitudes de desempleo		
9h00	Inventarios de Mayoristas. Diciembre (%)	0.50	1.00

Viernes 10		Pronóstico	Actual
7h30	Índice de Precios de Importación. Enero (%)	0.30	0.40
9h00	Sentimiento del Consumidor. Prel. Febrero (Pts)	98.00	98.50
13h00	Finanzas Públicas. Enero (Mdd)	-13,200	-27,516

Martes 14		Pronóstico	Actual
7h30	Precios Productor. Enero (%)	0.30	0.30

Miércoles 15		Pronóstico	Actual
7h30	Precios al Consumidor. Enero (%)	0.20	0.30
7h30	Precios al Consumidor. Core. Enero (%)	0.20	0.20
7h30	Ventas al Menudeo (Total). Enero. (%)	0.20	0.60
7h30	Manufactura de Nueva York. Febrero (Pts)	7.20	6.50
8h15	Producción Industrial. Enero (%)	0.20	0.83
8h15	Capacidad Utilizada. Enero (%)	75.00	75.50
9h00	Inventarios de Negocios. Diciembre (%)	0.20	0.72
9h30	Inventarios de Energía.		

Jueves 16		Pronóstico	Actual
7h30	Inicios de Construcción de Casas. Enero (%)	5.20	11.25
7h30	Permisos de Construcción. Enero (%)	2.10	-0.20
7h30	Solicitudes de Desempleo		
7h30	Manufactura de Filadelfia. Febrero (Pts)	6.80	23.60

Viernes 17		Pronóstico	Actual
9h00	Indicadores Líderes. Enero (%)	0.20	0.50

MERCADO CAMBIARIO

MÉXICO

Fecha	Dólar	Euro	Yen	Libra	Yuan	Oro	Peso
23-ene	100.16	1.08	112.95	1.25	6.85	1,215.80	21.37
24-ene	100.36	1.07	113.86	1.25	6.86	1,206.70	21.42
25-ene	99.95	1.07	113.37	1.26	6.88	1,199.20	21.24
26-ene	100.43	1.07	114.45	1.26	6.88	1,189.40	21.13
27-ene	100.58	1.07	115.10	1.26	6.88	1,189.80	20.91
30-ene	100.39	1.07	113.63	1.25	6.88	1,195.20	20.77
31-ene	99.96	1.08	112.87	1.25	6.88	1,205.00	20.71
01-feb	99.69	1.08	113.15	1.27	6.88	1,210.50	20.76
02-feb	99.83	1.08	112.69	1.25	6.88	1,217.60	20.51
03-feb	99.85	1.08	112.82	1.25	6.87	1,219.00	20.44

TIPO DE CAMBIO FIX

Calculado por Banxico, para solventar obligaciones denominadas en moneda extranjera pagaderas en México en valor 24 horas para el 03 de febrero se ubicó en **\$20.3439 pesos por dólar**.

MERCADO DE DINERO

BASE MONETARIA

Al 27 de enero, la base monetaria disminuyó 5,750 millones de pesos a **1,383,811 millones de pesos**.

RESERVAS INTERNACIONALES

Al 27 de enero, las reservas internacionales aumentaron 96 millones de dólares (mdd) a **174,791 mdd**. Ante una compra de dólares del Gobierno Federal por 22 mdd y un incremento de 118 mdd por un cambio en la valuación de los activos internacionales del Instituto Central. La reducción acumulada respecto al cierre de 2016 fue de 1,750 mdd.

MERCADO PRIMARIO

TIIE/UDIS

Fecha	TIIE 28D	TIIE 91D	UDIS
23-ene	6.1386	6.3108	5.583527
24-ene	6.1424	6.3188	5.584004
25-ene	6.1475	6.3322	5.584481
26-ene	6.1475	6.3450	5.589725
27-ene	6.1475	6.3502	5.594974
30-ene	6.1537	6.3600	5.610751
31-ene	6.1525	6.3533	5.616020
01-feb	6.1600	6.3621	5.621293
02-feb	6.1615	6.3684	5.626572
03-feb	6.1625	6.3712	5.631856

EMBI

País	03/02/17	20/01/17	Var
México	218	244	-10.66%
Brasil	281	296	-5.07%

SUBASTA 04-2017

Título	Actual	Anterior	Var pts	Solicitado mdp	Colocado mdp
Cetes 28d	5.77	5.86	-0.09	21,168	6,000
Cetes 91d	6.36	6.31	0.05	25,345	10,000
Cetes 175d	6.69	6.60	0.09	29,905	11,500
Bonos 5A	7.36	7.25	0.11	15,250	8,500
Udibonos 10A*	3.02	3.00	0.02	1,095	700
BPAG28	0.180	0.185	0.00	7,850	1,500
BPAG91	0.234	0.233	0.00	4,430	1,400
BPA182	-0.186	-0.094	-0.09	6,250	1,100

* UDIS

SUBASTA 05-2017

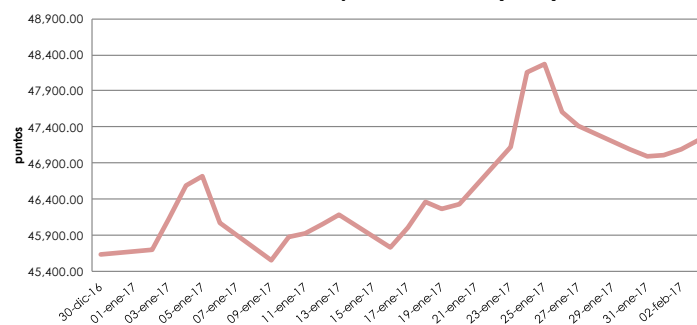
Título	Actual	Anterior	Var pts	Solicitado mdp	Colocado mdp
Cetes 28d	5.88	5.77	0.11	20,859	6,000
Cetes 91d	6.38	6.36	0.02	31,196	10,000
Cetes 182d	6.65	6.69	-0.04	49,476	11,500
Cetes 336d	6.92	6.68	0.24	21,274	11,500
Bondes D 5A	0.20	0.22	-0.02	18,505	4,500
Bonos 20A	7.960	7.600	0.36	6,304	2,000
Udibonos 30A*	3.870	3.890	-0.02	860	300
BPAG28	0.179	0.180	0.00	7,750	1,500
BPAG91	0.236	0.234	0.00	4,430	1,400
BPA182	-0.178	-0.186	0.01	5,070	1,100

* UDIS

MERCADO ACCIONARIO

BOLSA MEXICANA DE VALORES

Índice de Precios y Cotizaciones (2017)



DEL 23 AL 27 DE ENERO DE 2017

El IPC continúa con racha positiva semanal en medio de volatilidad derivado de la información proveniente de Estados Unidos, por las declaraciones del presidente de Estados Unidos, Donald Trump.

Principales cambios al alza en la muestra del IPC en el 2017 fueron para las acciones de PEÑOLES * (29.30%), CEMEX CPO (17.05%) y GMEXICO B (9.30%). Las mayores bajas se registraron en VOLAR A (-9.0%), GENTERA * (-8.63%), y LIVEPOL C-1 (-7.79%).

El Índice de Precios y Cotizaciones (IPC) de la Bolsa Mexicana de Valores (BMV) se situó en los 47,421.12 puntos, una ganancia semanal de 2.35%, lo cual representa un rendimiento positivo de 3.90% en el año.

El volumen promedio operado en la semana para el principal indicador de la BMV fue de 209 millones de acciones, por debajo del promedio de 12 meses de 225 millones de títulos negociados.

DEL 30 DE ENERO AL 03 DE FEBRERO DE 2017

El IPC cortó la racha semanal positiva por toma de utilidades tras alcanzar su mayor nivel desde principios de noviembre, y ante la cancelación de la reunión que se tenía prevista para este mes entre el presidente de México y el de Estados Unidos.

Principales cambios al alza en la muestra del IPC en el 2017 fueron para las acciones de PEÑOLES * (33.33%), CEMEX CPO (13.48%) y GMEXICO B (13.22%).

MERCADO SECUNDARIO

Cetes	1	28	91	182	364
23-ene	5.76	5.75	6.34	6.62	6.81
24-ene	5.75	5.77	6.36	6.69	6.81
25-ene	5.70	5.77	6.36	6.68	6.81
26-ene	5.60	5.73	6.36	6.65	6.81
27-ene	5.70	5.76	6.35	6.62	6.75
30-ene	5.70	5.76	6.29	6.62	6.76
31-ene	5.75	5.88	6.38	6.65	6.76
01-feb	5.90	5.86	6.37	6.64	6.83
02-feb	5.78	5.86	6.37	6.62	6.82
03-feb	5.78	5.86	6.37	6.62	6.82

Bonos	dic 19	jun 21	dic 24	mar 26	nov 34	nov 42
23-ene	7.08	7.31	7.48	7.57	8.06	8.03
24-ene	7.11	7.36	7.53	7.60	8.08	8.03
25-ene	7.15	7.40	7.51	7.63	8.11	8.08
26-ene	7.08	7.35	7.54	7.60	8.08	8.07
27-ene	7.02	7.27	7.43	7.49	8.04	8.02
30-ene	7.00	7.22	7.39	7.45	8.02	8.00
31-ene	6.93	7.14	7.32	7.38	7.97	7.98
01-feb	6.96	7.16	7.36	7.41	7.96	7.98
02-feb	6.98	7.17	7.34	7.40	7.95	8.00
03-feb	6.93	7.13	7.34	7.40	7.95	7.99

Udibonos	U1	U10	U30
23-ene	2.20	3.02	3.74
24-ene	2.21	2.94	3.71
25-ene	2.29	3.02	3.79
26-ene	2.50	3.06	3.83
27-ene	2.41	3.06	3.84
30-ene	2.45	3.10	3.85
31-ene	2.61	3.15	3.87
01-feb	2.69	3.20	3.87
02-feb	2.70	3.20	3.89
03-feb	2.73	3.18	3.88

Las mayores bajas se registraron en GENTERA * (-10.22%), LIVEPOL C-1 (-6.41%), y OHLMEX * (-6.08%).

El Índice de Precios y Cotizaciones (IPC) de la Bolsa Mexicana de Valores (BMV) se situó en los 47,225.1 puntos, una baja semanal de 0.41%, lo cual representa un rendimiento positivo de 3.47% en el año.

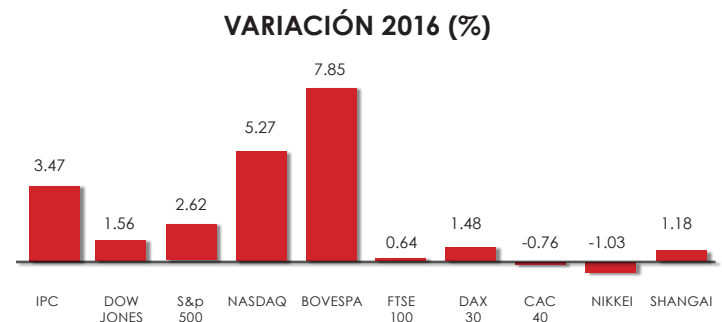
El volumen promedio operado en la semana para el principal indicador de la BMV fue de 204 millones de acciones, por debajo del promedio de 12 meses de 223 millones de títulos negociados.

EVENTOS CORPORATIVOS

- Cemex anuncian oferta de venta de hasta 23% de participación en GCC
- Alsea invertirá hasta 4.5 mil mdp durante 2017
- José Cuervo estima en 30-34 pesos precio por acción en oferta pública
- Vinte anuncia guía de resultados 2017
- Quálitas espera un crecimiento de 15% en las primas emitidas en el 2017
- Pasa anuncia adquisición en Colombia y completa compra del 100% del capital social de EMG en Panamá
- Fibra Inn anuncia fondo de recompra de CBFIs hasta por el 5% de sus títulos emitidos
- Axtel alista lanzar operador móvil a través de Red Compartida
- Fresnillo prevé reducir hasta en 6.9% producción de oro en 2017
- Grupo Hotelero Santa Fe anuncia la firma del Contrato de Operación del hotel AC By Marriott, Valle Oriente
- Fortalecimiento Financiero de Grupo Famsa
- Invertirán un 13% menos cadenas de ANTAD este año
- OHL México aumenta 1.5 veces inversión para 2017
- Cemex Holdings Philippines refinancia deuda a largo plazo en dólares
- Cemex y Quikrete cierran venta de negocio de fabricación de tubos de concreto reforzado
- S&P Global ratings eleva calificación de Cemex
- Coloca Sigma Alimentos Bono por 600 millones de Euros en el mercado europeo

- Persistente presión sobre precios afecta a Telekom Austria de Slim
- Sentencia de PROFECO no afecta a GEO
- SARE reestructura crédito con el Banco BBVA Bancomer
- Inaugura Vinte proyecto de vivienda media en Cancún
- Standard & Poor's confirma calificaciones en escala global y nacional de El Puerto de Liverpool; la perspectiva se mantiene negativa

BOLSAS INTERNACIONALES



MATERIAS PRIMAS

PETRÓLEO	03/02/17	20/01/17	Var
Brent	56.81	55.49	2.38%
WTI	53.88	52.42	2.79%
Mezcla mexicana	45.76	45.46	0.66%

Lo que afectó durante este periodo al mercado de petróleo fue:

- Apoyan las expectativas de crecimiento mundial.
- Avances de Irak en la implementación de los recortes de producción acordados en la OPEP,
- Los precios internacionales de petróleo respondieron a los niveles de crudo estadounidense, así como a las intenciones de construcción de tuberías de petróleo en Estados Unidos.
- La Agencia Internacional de Energía estima que no exista un incremento en la demanda de petróleo en el corto plazo.

- Existen estimaciones que cifran en un 82% el grado de cumplimiento de los recortes de producción acordados en el seno de la OPEP.

COBRE

03/02/17	20/01/17	Var
262.15	262.00	0.06%

BONOS DEL TESORO Y EUROBONOS

BONOS DEL TESORO

Fecha	T-Bills 3 meses	T-Bills 6 meses	T-Bonds 5 años	T-Bonds 10 años	T-Bonds 30 años
23-ene	0.49	0.61	1.87	2.40	2.99
24-ene	0.51	0.61	1.94	2.47	3.05
25-ene	0.50	0.61	1.98	2.52	3.10
26-ene	0.51	0.62	1.97	2.51	3.09
27-ene	0.52	0.63	1.95	2.48	3.06
30-ene	0.51	0.63	1.95	2.49	3.08
31-ene	0.52	0.64	1.92	2.47	3.07
01-feb	0.52	0.65	1.93	2.48	3.08
02-feb	0.51	0.64	1.93	2.47	3.09
03-feb	0.51	0.64	1.91	2.47	3.09

EUROBONOS

País/Bono 10 años	06/01/17	23/12/16	Var pts
Alemania	0.41	0.42	-0.01
Gran Bretaña	1.35	1.43	-0.08
Francia	1.07	0.90	0.17
Italia	2.25	2.01	0.24
España	1.66	1.49	0.17
Holanda	0.57	0.52	0.05
Portugal	4.12	3.82	0.30
Grecia	7.32	6.96	0.36
Suiza	-0.12	-0.13	0.01

BONOS DE ASIA

País/Bono 10 años	06/01/17	23/12/16	Var pts
Japón	0.09	0.05	0.04
Australia	2.79	2.78	0.01
Nueva Zelanda	3.37	3.22	0.15
China	1.78	1.67	0.11
Singapur	2.27	2.32	-0.05
Corea del Sur	2.17	2.13	0.04
India	6.41	6.46	-0.05

Bosques de Tabachines 44,
Col. Bosques de las Lomas
Del. Miguel Hidalgo, México,
D.F. C.P. 11700