



Asociación Nacional de Facultades y  
Escuelas de Contaduría y Administración

## **Asociación Nacional de Facultades y Escuelas de Contaduría y Administración Presente**

En el marco de la LVI Asamblea Nacional de la ANFECA y con motivo de su aniversario, el Instituto Mexicano de Contadores Públicos (IMCP) hace de su conocimiento que como parte del convenio de colaboración entre ambas instituciones, el cual otorga y promueve beneficios entre las instituciones de educación superior afiliadas, los profesores, alumnos y toda la comunidad académica, en lo sucesivo recibirán cada mes y de manera gratuita la revista Contaduría Pública y el Boletín ComUniCCo, los cuales son editados por el IMCP.

Felicito a la ANFECA por su aniversario y por el esfuerzo que ha realizado durante este tiempo en todos los ámbitos de la educación superior, en bien de la profesión contable en México.

Muy atentamente,

**C.P.C. José Luis García Ramírez**  
**Presidente del IMCP**  
**2016-2017**



Instituto Mexicano de  
Contadores Públicos



Instituto Mexicano de  
Contadores Públicos

Boletín Electrónico · No. 2016 · 56 · Diciembre 13









# ComUniCCo Financiero

Expresión Financiera de la Contaduría Pública

## 56

Indicadores económicos • Agenda quincenal • Mercado cambiario • Mercado de dinero  
Mercado accionario • Bolsas internacionales • Materias primas • Bonos del tesoro y Eurobonos

## CONTENIDO

	Pág.
 Indicadores económicos	3
 Agenda quincenal	6
 Mercado cambiario	7
 Mercado de dinero	7
 Mercado accionario	9
 Bolsas internacionales	10
 Materias primas	10
 Bonos del tesoro y Eurobonos	11

## INDICADORES ECONÓMICOS

### ORGANIZACIÓN PARA LA COOPERACIÓN Y EL DESARROLLO ECONÓMICOS (OCDE)

La OCDE dijo que la **economía mundial crecerá** más de lo previsto en 2017, ya que las iniciativas de gasto público podrían catalizar la actividad y ayudar a que la economía global salga de la trampa de baja expansión. La Organización elevó su estimado de crecimiento global para 2017 a 3.3% desde el 3.2%. Para 2018 lo pronosticó en 3.6%. Prevé que el área de la OCDE de 35 países crecerá 2.0% en 2017 y 2.3% en 2018. Estados Unidos se estima crecerá 2.3% en 2017 y 3.0% en 2018, debido a la presunta flexibilización de la política fiscal. La Zona Euro se espera que se expanda 1.6% en 2017 y 1.7% en 2018.

Al mismo tiempo, la OCDE dijo que su **indicador líder** se mantuvo estable en 99.8 unidades en octubre, sugiriendo un crecimiento estable en la región en su conjunto. La OCDE dijo que el indicador apunta a que el crecimiento se acelere en varias economías avanzadas y se fortalezca en las principales economías emergentes. Los signos de crecimiento ganaron impulso en Estados Unidos, Canadá, Alemania y Francia. En el Reino Unido, hubo indicios de mejora a corto plazo. Se esperaba que el crecimiento ganara fuerza en las economías emergentes, a saber, China e India. Al mismo tiempo, se registró crecimiento estable para Japón y la zona del euro.

### ORGANIZACIÓN PARA LA AGRICULTURA Y LA ALIMENTACIÓN (FAO)

Los **precios mundiales de los alimentos** bajaron en noviembre, interrumpiendo una tendencia casi continua al alza durante este año. La Organización para la Agricultura y la Alimentación (FAO) informó que el índice -que mide los cambios mensuales en los precios de una cesta compuesta por cereales, semillas oleaginosas, productos lácteos, carne y azúcar- promedió 171.3 puntos en noviembre, lo que implicó una baja mensual de 0.4% y un incremento anual de 10.4%. A excepción de la caída de julio, el índice había subido este año, después de tocar un mínimo de siete años

en enero. La FAO elevó marginalmente su pronóstico para la producción mundial de cereales en la temporada 2016-2017 a 2.577 millones de toneladas, un 1.7 por ciento más que la producción del 2015.

### ESTADOS UNIDOS

**Informes de los doce distritos de la Reserva Federal** indican que la economía siguió expandiéndose en la mayoría de las regiones desde principios de octubre hasta mediados de noviembre. Las perspectivas fueron principalmente positivas. La demanda de productos manufacturados fue mixta durante el período que se examina, y el dólar fuerte se citó como un obstáculo para una demanda más robusta en algunos distritos. Se esperan aumentos moderados en la inversión de capital. Los informes de los transportistas de tierra fueron mixtos, mientras que la carga portuaria aumentó. La mayoría de los Distritos reportó mayores ventas minoristas, especialmente para prendas de vestir y muebles. Las ventas de vehículos nuevos disminuyeron en la mayoría de las regiones, con algunas notando un cambio en la demanda hacia vehículos usados. La actividad inmobiliaria residencial mejoró en la mayoría de los Distritos. Las condiciones bancarias fueron en gran parte estables. La inversión en perforación de petróleo y gas aumentó ligeramente, mientras que los informes sobre la producción de carbón fueron mixtos. En siete distritos se informó un endurecimiento de las condiciones del mercado de trabajo, con un modesto crecimiento del empleo. Los distritos notaron ligera presión al alza sobre los precios.

Indicador	Anterior	Actual	Variación
Balanza comercial (oct)	-36,160	-42,600	-6,440 mdd
Confianza del consumidor (nov)	100.80	107.10	6.30 pts
Crédito al consumidor (oct)	0.60%	0.43%	-0.17%
Gasto del consumidor (oct)	0.70%	0.30%	-0.40%
Gasto en construcción (oct)	0.00%	0.53%	0.53%
Ingreso personal (oct)	0.50%	0.60%	0.10%
Inventarios mayoristas (oct)	0.10%	0.40%	0.30%
ISM Manufacturero (nov)	51.90	53.20	1.30 pts
ISM Servicios (nov)	54.80	57.20	2.40 pts
Nómina no agrícola (nov)	142,000	178,000	36,000 plazas
Pedidos de fábrica (oct)	0.63%	2.74%	2.11%
Productividad del trabajo (3T16)	-0.20%	3.10%	3.30% anual
Producto Interno Bruto (3T16) 2da. Est.	1.40%	3.20%	1.80% anual
Solicitudes de desempleo	251,000	258,000	7,000 plazas
Tasa de desempleo (nov)	4.90%	4.60%	-0.30%

## ZONA EURO

El **Banco Central Europeo (BCE)** anunció un imprevisto recorte en sus compras de activos, a 60,000 millones de euros por mes a partir de abril próximo desde los actuales 80,000 millones de euros. Las compras de activos funcionarán hasta fines de 2017, o más tiempo en caso de ser necesario, dijo el banco en un comunicado. La decisión probablemente sea una sorpresa para los mercados, ya que los inversionistas habían previsto una extensión de seis meses, a un ritmo constante de 80,000 millones de euros al mes. Al extender las compras de bonos pero reduciendo el ritmo mensual, el BCE puede estar tratando de preservar su estímulo monetario extraordinario, ya que los riesgos políticos nublan las perspectivas de recuperación de la zona del euro. Los inconvenientes como el Brexit, las elecciones estadounidenses y el referéndum italiano podrían hacer que los gobiernos se resistan a impulsar los ajustes necesarios para convertir la recuperación cíclica de la zona del euro en una estructural.

Indicador	Anterior	Actual	Variación
Confianza económica (nov)	106.40	106.50	0.10 pts
Inflación (nov)	0.50%	0.60%	0.10%
Oferta monetaria (oct)	5.10%	4.40%	-0.70% anual
PMI Manufacturero (nov)	53.50	53.70	0.20 pts
PMI Servicios (nov)	52.80	53.80	1.00 pts
Producto Interno Bruto (3T16)	1.70%	1.70%	0.00% anual
Tasa de desempleo (oct)	9.90%	9.80%	-0.10%
Ventas minoristas (oct)	-0.40%	1.10%	1.50%

## REINO UNIDO

Indicador	Anterior	Actual	Variación
Balanza comercial (oct)	-13,800	-9,700	4,100 mdl
PMI Manufacturero (nov)	54.20	53.40	-0.80 pts
PMI Servicios (nov)	54.50	55.20	0.70 pts
Producción industrial (oct)	-0.40%	-1.30%	-0.90%

## CHINA

Las **exportaciones** crecieron inesperadamente en noviembre, debido a que el yuan más débil apoyó la de-

manda externa, mientras que las importaciones registraron una notable ganancia. Datos de la Administración General de Aduanas mostraron que las exportaciones en dólares subieron 0.1% anual, mejorando el descenso de 5% esperado por el mercado. Al mismo tiempo, las **importaciones** avanzaron 6.7% anual en noviembre, luego de una caída esperada de 1.9%. Como resultado, el superávit comercial llegó a 44,600 millones de dólares, debajo de los 46,900 millones de dólares esperados.

Indicador	Anterior	Actual	Variación
Déficit comercial en servicios (oct)	-23,300	-20,900	2,400 mdd
PMI Manufacturero Caixin/Markit (nov)	51.20	50.90	-0.30 pts
PMI Servicios Caixin/Markit (nov)	52.40	53.10	0.70 pts
Precios al consumidor (nov)	2.10%	2.30%	0.20% anual

## JAPÓN

Indicador	Anterior	Actual	Variación
Confianza del consumidor (nov)	42.30	40.90	-1.40 pts
Cuenta corriente (oct)	1.821	1.719	-0.102 bdy*
PMI Manufacturero (nov)	51.40	51.30	-0.10 pts
PMI Servicios (nov)	50.50	51.80	1.30 pts
Producción industrial (oct)	0.60%	0.10%	-0.50%
Producto Interno Bruto (3T16)	0.20%	0.30%	0.10% anual
Tasa de desempleo (oct)	3.00%	3.00%	0.00%
Ventas minoristas (oct)	-1.70%	-0.10%	1.60%

\* Billones de yenes

## BRASIL

El gobierno registró un **superávit primario** presupuestario de 39,589 millones de reales (11,600 millones de dólares) en octubre, indicaron datos del banco central.

El Banco Central de Brasil recortó su tasa de interés en 25 puntos base, manteniendo un lento ritmo de alivio monetario pese a una profunda contracción en el tercer trimestre, lo que sugiere que la recesión que ya lleva dos años podría alargarse. El comité de política monetaria del banco, conocido como Copom, votó unánimemente para recortar la tasa referencial Selic a 13.75 por ciento. En un comunicado sobre su decisión, el banco resaltó que la creciente incertidumbre sobre las políticas económicas de Estados Unidos, tras la elección de Donald Trump como presidente, podrían poner fin a un favorable período para los mercados emergentes que vieron sólidos ingresos de capital externo. Sin embargo, el ban-

co dijo que un "gradual" ciclo de alivio monetario es compatible con llevar la inflación de vuelta al objetivo central del 4.5 por ciento en 2017 y 2018.

Indicador	Anterior	Actual	Variación
PMI Manufacturero (nov)	46.30	46.20	-0.10 pts
PMI Servicios (nov)	43.90	44.40	0.50 pts
Producción industrial (oct)	0.50%	-1.10%	-1.60%
Producto Interno Bruto (3T16)	0.40%	-0.80%	-1.20%
Tasa de inflación (nov)	7.87%	6.99%	-0.88% anual

## CHILE

El **Índice de la Producción Industrial (IPI)** disminuyó en octubre 7.4% en doce meses, informó el Instituto Nacional de Estadística (INE), debido al negativo aporte de dos de los tres sectores que lo componen. El Índice de la Producción Minera cayó 9.2% anual, el Índice de la Producción Manufacturera disminuyó 6.9% anual, y el Índice de Electricidad Gas y Agua tuvo leve crecimiento de 0.1% respecto al mismo mes del año anterior.

La **actividad económica** cayó en octubre 0.4% anual, y anotó el primer descenso desde julio de 2009, según informó el Banco Central. El mercado esperaba que la actividad fuera plana. En cifras desestacionalizada la actividad cayó en octubre 1.1% frente al mes anterior y creció 0.3% anual.

Indicador	Anterior	Actual	Variación
Índice de ventas del comercio al por menor (oct)	7.40%	5.10%	-2.30% real anual
Tasa de desempleo (agost-oct)*	6.80%	6.40%	

\* Período anterior: Jul-Sept

## ARGENTINA

El Senado, con 59 votos a favor y 8 en contra, aprobó y convirtió en **ley el proyecto del Presupuesto Nacional para 2017**, que prevé un crecimiento económico

del 3.5%, una inflación del 17% y un déficit fiscal del 4.2%, con un aumento del gasto estatal del 22%, informaron fuentes de la Cámara Alta. El presupuesto prevé que Argentina cerrará 2016 con una caída en la actividad económica del 1.5%. Para 2017 la balanza comercial será deficitaria en 1,866 millones de dólares y se incrementará la deuda pública en un 30% respecto de 2016. Por su parte, prevé que el dólar cotizará el próximo año en torno a 18 pesos, frente a los 16 pesos por unidad de la cotización actual.

La **producción de automóviles** creció 3.3% anual en noviembre a 46,962 vehículos, informó la Asociación de Fábricas de Automotores (Adefa), en un rebote tras varios meses consecutivos de caída por la recesión local y la crisis económica de Brasil. Tras los desplomes recientes, en noviembre también las exportaciones subieron 15.8% anual.

Indicador	Anterior	Actual	Variación
Producción industrial (oct)	-7.30%	-8.00%	-0.70% anual
Tasa de desempleo (3T16)	9.30%	8.50%	

## MÉXICO

Para el pasado mes de octubre nuestro **Indicador Bursamétrica Adelantado de México (IBAM)** se ubicó en 170.42 unidades vs. 167.38 unidades de septiembre (cifra revisada), reflejando un incremento del 6.31% anual que fue menor al 7.29% anual del mes de septiembre, lo que implica que la economía en su conjunto mostró cierta desaceleración. Con las cifras del IBAM, Bursamétrica estima un incremento en el IGAE del mes de octubre de 1.65% real anual. En términos mensuales, el IGAE de octubre pudiera presentar una variación positiva del 0.02% respecto al IGAE de septiembre. En la producción Industrial, estamos pronosticando un decremento del -1.35% real anual para octubre. Con estos estimados, calculamos con cifras desestacionalizadas un crecimiento en el PIB del 1.8% real anual para el cuarto trimestre del 2016. Para todo el año 2016, estimamos un crecimiento de alrededor del 2.0% real anual en el PIB y del 1.0% para la Producción Industrial. La Producción Industrial de Octubre será publicada por el INEGI el 12 de diciembre y el 22 de ese mismo mes reportará el IGAE de Octubre. Bursamétrica publicará el indicador IBEM (Índice Bursamétrica de la Economía de México) de noviembre el próximo 13 de diciembre.

## AGENDA QUINCENAL

MÉXICO  
DEL 12 AL 23 DE DICIEMBRE DE 2016

De acuerdo, al **Índice Mexicano de Confianza Económica (IMCE)** del Instituto Mexicano de Contadores Públicos/Brusamétrica, el sentimiento general sobre la situación de los negocios se debilitó en noviembre. El IMCE bajó a 64.33 puntos desde los 66.65 de un mes antes, para anotar la menor lectura desde enero de 2014. El índice que evalúa la situación futura (próximos 6 meses) disminuyó a 70.45 puntos desde los 76.07 puntos un mes antes; y el que mide la percepción sobre la situación actual bajó a 64.33 unidades luego de subir a 66.65 puntos en octubre. Desde la perspectiva de la situación actual, los participantes de la encuesta bajaron su confianza sobre las ventas de las empresas donde trabajan. Su percepción sobre el comportamiento de los costos de producción se moderó por tercer mes consecutivo. Su confianza sobre la cobranza de las ventas mermó de manera significativa, y se debilitó ligeramente sobre la variación de los inventarios. Los encuestados bajaron su optimismo sobre la contratación de personal de las empresas a las que atienden. Citaron en el siguiente orden los factores limitantes del crecimiento de las empresas: las condiciones de inseguridad del país, la corrupción, la inestabilidad del tipo de cambio, la disponibilidad de financiamiento, las altas tasas impositivas, la falta de capital y la competencia desleal, principalmente.

Indicador	Anterior	Actual	Variación
Confianza del consumidor (nov)	85.60	84.90	-0.70 pts
Crédito bancario (oct)	12.30%	12.10%	-0.20% real anual
IMEF Manufacturero (nov)	50.36	49.36	-1.00 pts
IMEF No Manufacturero (nov)	50.01	49.11	-0.90 pts
Indicador mensual del consumo privado (sept)	4.50%	3.70%	-0.80% anual
Inflación al consumidor (nov)	3.06%	3.31%	0.25% anual
Inflación subyacente (nov)	3.10%	3.29%	0.19% anual
Inversión fija bruta (sept)	-0.70%	0.30%	1.00% anual
Producción de automóviles (nov)	0.50%	7.40%	6.90% anual
Remesas familiares (oct)	15.70%	7.10%	-8.60% anual
Tasa de desempleo (oct)	4.14%	3.67%	-0.47%
V. A. Industria de la construcción (sept)	-1.46%	-1.76%	-0.30% real anual

Lunes 12	Pronóstico	Actual
Festivo. Día del empleado bancario. Mercados cerrados		
8h00 Actividad industrial. Oct (%). SD** Ventas Antad. Nov	-0.60	-1.30
Martes 13	Pronóstico	Actual
11h30 Subasta de Val. Gubernamentales 50* (%) Índice Bursamétrica de la Economía de México (IBEM)		
Miércoles 14	Pronóstico	Actual
9h00 Reservas internacionales		
Jueves 15	Pronóstico	Actual
13h00 Decisión de Política Monetaria. Tasa de Ref. B de M. (%)	5.75	5.25
Martes 20	Pronóstico	Actual
8h00 Ventas Minoristas. Oct (%). SD**	7.50	7.90
9h00 Reservas Internacionales.		
11h30 Subasta de Val. Gubernamentales 51* (%)		
Miércoles 21	Pronóstico	Actual
8h00 Oferta y Demanda Global. 3T-2016 (%)	1.80	2.10
8h00 V.A. Industria de la Construcción. Oct (%). SD**	-1.90	-1.76
Jueves 22	Pronóstico	Actual
8h00 IGAE. Octubre (%). SD**	1.65	1.96
8h00 Inflación. 1a. Qna. Dic General	0.34	0.78
Subyacente	0.30	0.22
Viernes 23	Pronóstico	Actual
8h00 Balanza Comercial. Nov (mdd)	-702	-900
8h00 Tasa de Desempleo. Nov (%)	3.81	3.67

\* Subasta BPA's 14 y 21 de diciembre de 2016

\*\* Serie desestacionalizada

## ESTADOS UNIDOS DEL 12 AL 23 DE DICIEMBRE DE 2016

### Lunes 12

	Pronóstico	Actual
13h00 Finanzas Públicas. Nov (mdd)	-138,000	-44,192

### Martes 13

	Pronóstico	Actual
7h30 Índice de Precios de Importación. Nov (%)	-0.30	0.50

### Miércoles 14

	Pronóstico	Actual
7h30 Precios Productor. Nov (%)	-0.10	0.00
7h30 Ventas al Menudeo (Total). Nov (%)	0.20	0.82
8h15 Producción Industrial. Nov (%)	0.10	0.04
8h15 Capacidad Utilizada. Nov (%)	75.40	75.30
9h00 Inventarios de Negocios. Oct(%)	0.10	0.10
9h30 Inventarios de energía		
13h00 Reserva Federal. Política Monetaria. TFF (%)	0.75	0.50
13h00 Pronósticos Reserva Federal		
13h00 Conferencia de Prensa. Janet Yellen		

### Jueves 15

	Pronóstico	Actual
7h30 Precios al Consumidor. Nov (%)	0.20	0.40
7h30 Precios al Consumidor. Core. Nov (%)	0.20	0.10
7h30 Solicitudes de Desempleo		
7h30 Manufactura de Filadelfia. Dic (pts)	8.00	7.60
7h30 Manufactura de Nueva York. Dic (pts)	3.00	1.50
7h30 Cuenta Corriente. 3T-2016	-114,121	-119,885

### Viernes 16

	Pronóstico	Actual
7h30 Inicios de Construcción de Casas. Nov (%)	-10.80	25.52
7h30 Permisos de Construcción. Nov (%)	-1.00	0.30

### Miércoles 21

	Pronóstico	Actual
9h00 Venta de Casas Usadas. Nov (%)	1.30	2.00
9h30 Inventarios de energía		

### Jueves 22

	Pronóstico	Actual
7h30 Pedidos de Bienes Duraderos. Oct (%)	0.20	-0.12
7h30 PIB 3T-2016. 3a. Est. (%)	3.20	1.40
7h30 Solicitudes de Desempleo		
7h30 Ingreso Personal. Nov (%)	0.40	0.60
7h30 Gasto Personal. Nov (%)	0.40	0.30
9h00 Indicadores Líderes. Nov (%)	0.30	0.10

### Viernes 23

	Pronóstico	Actual
9h00 Venta de Casas Nuevas. Nov (%)	1.20	-1.92
9h00 Sentimiento del Consumidor. Dic (pts)	97.50	93.80

## MERCADO CAMBIARIO

### MÉXICO

Fecha	Dólar	Euro	Yen	Libra	Yuan	Oro	Peso
28-nov	101.33	1.06	112.25	1.24	6.92	1,194.10	20.66
29-nov	100.97	1.06	112.38	1.25	6.90	1,190.90	20.62
30-nov	101.48	1.06	114.28	1.25	6.89	1,175.00	20.51
01-dic	101.05	1.06	114.12	1.26	6.89	1,172.70	20.72
02-dic	100.71	1.07	113.63	1.27	6.89	1,176.90	20.64
05-dic	100.13	1.08	113.68	1.27	6.88	1,171.90	20.59
06-dic	100.49	1.07	114.07	1.27	6.88	1,170.20	20.41
07-dic	100.19	1.08	113.81	1.26	6.88	1,176.20	20.41
08-dic	101.07	1.06	114.00	1.26	6.89	1,172.50	20.35
09-dic	101.61	1.06	115.23	1.26	6.91	1,159.40	20.36

### TIPO DE CAMBIO FIX

Calculado por Banxico, para solventar obligaciones denominadas en moneda extranjera pagaderas en México en valor 24 horas para el 09 de diciembre se ubicó en **\$20.3305 pesos por dólar.**

## MERCADO DE DINERO

### BASE MONETARIA

Al 02 de diciembre, la base monetaria aumentó 26,478 millones de pesos a **1,326,064 millones de pesos.**

### RESERVAS INTERNACIONALES

Al 02 de diciembre, las reservas internacionales disminuyeron 14 millones de dólares a **174,064 millones de dólares** por el cambio en la valuación semanal de los activos internacionales de Banco de México.



## MERCADO PRIMARIO

## TIIE/UDIS

Fecha	TIIE 28D	TIIE 91D	UDIS
28-nov	5.5750	5.8625	5.522266
29-nov	5.5677	5.8622	5.525097
30-nov	5.5738	5.8811	5.527929
01-dic	5.5735	5.8725	5.530762
02-dic	5.5850	5.8735	5.533597
05-dic	5.5890	5.8800	5.542111
06-dic	5.5950	5.8875	5.544951
07-dic	5.6035	5.8846	5.547794
08-dic	5.5983	5.8650	5.550637
09-dic	5.6050	5.8800	5.553483

## EMBI

País	09-dic	25-nov	Var
México	232	256	-9.38%
Brasil	332	336	-1.19%

## SUBASTA 48-2016

Título	Actual	Anterior	Var pts	Solicitado mdp	Colocado mdp
Cetes 28d	5.62	5.48	0.14	18,355	7,000
Cetes 91d	5.99	5.94	0.05	48,623	11,000
Cetes 175d	6.10	6.04	0.06	51,914	12,000
Bonos 5A	7.02	5.98	1.04	17,237	9,500
Udibonos 10A*	3.35	3.08	0.27	1,286	500
BPAG28	0.2151	0.2088	0.01	5,540	1,300
BPAG91	0.2401	0.2395	0.00	2,830	1,300
BPA182	0.024	0.018	0.01	2,610	1,100

\* UDIS

## SUBASTA 49-2016

Título	Actual	Anterior	Var pts	Solicitado mdp	Colocado mdp
Cetes 28d	5.59	5.62	-0.03	18,774	7,000
Cetes 91d	5.85	5.99	-0.14	47,868	11,000
Cetes 182d	6.07	6.10	-0.03	53,647	12,000
Cetes 336d	6.20	5.31	0.89	36,360	11,000
Bondes D5A	0.24	0.24	0.00	11,750	4,000
Bonos 10A	7.25	6.09	1.16	14,029	5,500
Udibonos 30A*	3.79	3.58	0.21	803	250
BPAG28	0.2109	0.2151	0.00	8,350	1,300
BPAG91	0.2299	0.2401	-0.01	3,930	1,300
BPA182	0.0175	0.0241	-0.01	3,117	1,100

\* UDIS

## MERCADO SECUNDARIO

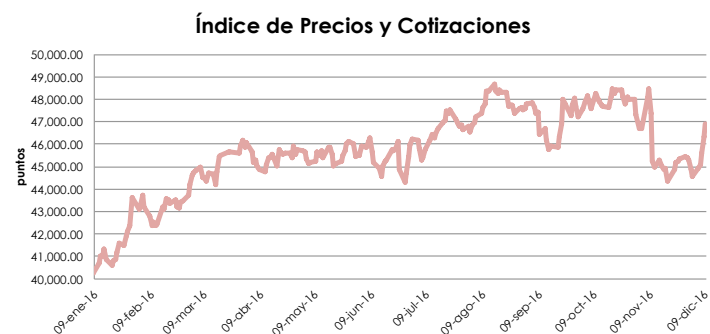
Cetes	1	28	91	182	364
28-nov	5.22	5.50	5.92	6.05	6.25
29-nov	5.24	5.62	5.99	6.10	6.25
30-nov	5.05	5.62	5.91	6.08	6.25
01-dic	5.30	5.55	5.89	6.12	6.25
02-dic	5.25	5.55	5.89	6.12	6.25
05-dic	5.24	5.55	5.89	6.12	6.25
06-dic	5.25	5.59	5.85	6.07	6.20
07-dic	5.24	5.58	5.85	6.07	6.20
08-dic	5.24	5.52	5.85	5.97	6.20
09-dic	5.24	5.50	5.95	5.97	6.20

Bonos	dic 19	jun 21	dic 24	mar 26	nov 34	nov 42
28-nov	6.67	7.02	7.25	7.33	7.63	7.68
29-nov	6.65	6.99	7.22	7.29	7.59	7.63
30-nov	6.65	6.90	7.19	7.25	7.61	7.62
01-dic	6.62	6.93	7.25	7.31	7.66	7.69
02-dic	6.62	6.91	7.27	7.36	7.64	7.61
05-dic	6.58	6.94	7.23	7.30	7.60	7.66
06-dic	6.55	6.88	7.20	7.27	7.59	7.60
07-dic	6.49	6.78	7.13	7.20	7.55	7.55
08-dic	6.41	6.78	7.14	7.20	7.58	7.57
09-dic	6.55	6.88	7.26	7.33	7.74	7.72

Udibonos	U1	U10	U30
28-nov	2.83	3.36	3.73
29-nov	2.91	3.36	3.78
30-nov	2.85	3.31	3.80
01-dic	2.77	3.26	3.78
02-dic	2.61	3.32	3.61
05-dic	2.81	3.31	3.83
06-dic	2.76	3.28	3.81
07-dic	2.70	3.24	3.79
08-dic	2.66	3.19	3.79
09-dic	2.67	3.25	3.65

## MERCADO ACCIONARIO

### BOLSA MEXICANA DE VALORES



### DEL 28 DE NOVIEMBRE AL 02 DE DICIEMBRE DE 2016

El IPC de la BMV acumuló cuatro sesiones a la baja, atribuido a una toma de ganancias, tras un reporte del empleo en Estados Unidos, en medio de la decisión del gobernador del Banco de México, Agustín Carstens, de dejar el cargo.

Principales cambios al alza en la muestra del IPC en el año fueron para las acciones de PEÑOLES \* (146.98%), CEMEX CPO (71.37%) y GMEXICO B (60.23%). Las mayores bajas se registraron en ELEKTRA \* (-32.89%), LIVEPOL C-1 (-26.86%), y LALA B (-24.76%).

El Índice de Precios y Cotizaciones (IPC) de la Bolsa Mexicana de Valores (BMV) se situó en los 44,555.26

puntos, una caída semanal de 1.77%, lo cual representa un rendimiento positivo de 3.67% en el año.

El volumen promedio operado en la semana para el principal indicador de la BMV fue de 298 millones de acciones, por encima del promedio de 12 meses de 229 millones de títulos negociados.

### DEL 05 AL 09 DE DICIEMBRE DE 2016

El IPC de la bolsa mexicana registró la mayor alza semanal en el año, atribuido por las compras de oportunidad, luego de conocerse que México adjudicó por primera vez millonarios contratos para exploración y extracción de hidrocarburos en aguas profundas, y tras conocerse que el Banco Central Europeo (BCE), a partir de abril, recortará el ritmo de compra de bonos a 60,000 millones de euros desde 80,000 millones de euros.

Principales cambios al alza en la muestra del IPC en el año fueron para las acciones de PEÑOLES \* (144.17%), CEMEX CPO (90.03%) y GMEXICO B (71.79%). Las mayores bajas se registraron en ELEKTRA \* (-33.22%), LIVEPOL C-1 (-26.61%) y LALA B (-22.31%).

El Índice de Precios y Cotizaciones (IPC) de la Bolsa Mexicana de Valores (BMV) se ubicó en los 46,913.47 puntos, una ganancia semanal de 5.29%, lo cual representa un rendimiento positivo de 9.16% en el año.

El volumen promedio operado en la semana del principal indicador de la BMV fue de 241 millones de acciones, por encima de la media de 12 meses de 230 millones de títulos negociados.

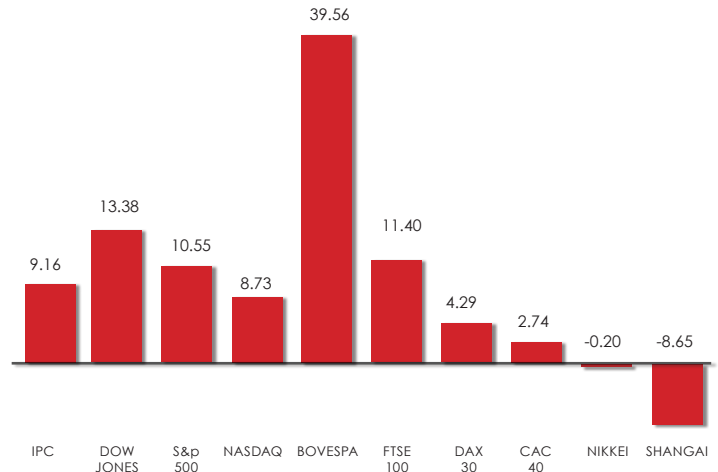
### EVENTOS CORPORATIVOS

- Mexichem compra empresa inglesa Vinyl Compounds
- Cemex prepaga vencimiento de 2017 bajo el contrato de crédito
- Cemex vende negocio de tubos de concreto en EU por 500 mdd
- América Móvil informa sobre adquisición de espectro en México
- Pappel convierte a pesos su deuda en dólares
- Vesta confirma su plan de negocios para el 2017
- ICA casi duplica pérdida neta en tercer trimestre
- Televisa tiene vía libre para elevar participación en Univisión

- La Comer inaugura su tercera tienda Fresko en Guadalajara
- Posadas realizó pago anticipado de sus 7.875% Senior Notes con vencimiento en 2017
- Cmoctez termina la construcción de la segunda línea de producción en la planta de Apazapan
- City Express busca expandirse en 5 países
- Grupo Axo concluye el proceso de fusión con PVH México
- Slim e ICA se alían en oferta por terminal de 3,500 mln dlrs para nuevo aeropuerto México
- Invertirá Wal-Mart de México y Centroamérica 1,300 millones de dólares en su red logística
- Cemex realiza avances importantes hacia el grado de inversión
- Cemex anuncia oferta pública de compra de trinidad cement
- Walmex reporta incremento de 5.8% en ventas mismas tiendas en noviembre
- Volaris reporta crecimiento de 21.1% en el tráfico de pasajeros en
- Asur anuncia que el tráfico de pasajeros en noviembre incrementó 10.1%
- GAP reporta un incremento de pasajeros del 14.9% durante el mes de noviembre
- OMA reporta crecimiento de 11.3% en el tráfico de pasajeros del mes de noviembre de 2016
- Aeroméxico Reporta Resultados de Tráfico para Noviembre 2016
- Coca-Cola FEMSA cierra la adquisición de Vonpar en Brasil
- FibraHotel anuncia la apertura del hotel Fiesta Inn Los Mochis
- La Comer inaugura primer Fresko en Morelos

## BOLSAS INTERNACIONALES

VARIACIÓN 2016 (%)



## MATERIAS PRIMAS

PETRÓLEO	09-dic	25-nov	Var
Brent	54.33	47.24	15.01%
WTI	51.50	46.06	11.81%
Mezcla mexicana	44.40	37.87	17.24%

Lo que afectó durante este periodo al mercado de petróleo fue:

Lo que afectó durante este periodo al mercado de petróleo fue:

- Continúan subiendo ya que después de alcanzar un acuerdo entre los miembros de la OPEP para recortar la producción de petróleo, la OPEP ya anunció una reunión con no-miembros para completar el acuerdo
- Expectativa por parte de la Administración de Información de Energía en EEUU, sobre una mayor demanda de petróleo para el próximo año así como incremento en la producción actual, provocó que el petróleo retroceda.
- Nigeria dijo que el acuerdo de la OPEP para reducir la producción se concretará incluso si Rusia se convierte en el único país fuera del bloque en comprometerse a recortar el bombeo.



- Persisten dudas sobre la efectividad del pacto de la OPEP para solucionar el exceso de oferta global.
- La OPEP se reunirá en Viena con países ajenos al grupo, con la esperanza de que estos últimos se comprometan a reducir su bombeo por día,

## COBRE

09-dic	25-nov	Var
264.90	269.30	-1.63%

## BONOS DEL TESORO Y EUROBONOS

## BONOS DEL TESORO

Fecha	T-Bills 3 meses	T-Bills 6 meses	T-Bonds 5 años	T-Bonds 10 años	T-Bonds 30 años
28-nov	0.47	0.60	1.79	2.31	2.98
29-nov	0.49	0.61	1.78	2.29	2.95
30-nov	0.49	0.61	1.85	2.39	3.04
01-dic	0.48	0.61	1.91	2.45	3.11
02-dic	0.48	0.61	1.83	2.39	3.07
05-dic	0.47	0.61	1.85	2.40	3.07
06-dic	0.51	0.63	1.84	2.39	3.08
07-dic	0.51	0.63	1.79	2.34	3.03
08-dic	0.51	0.63	1.84	2.41	3.10
09-dic	0.54	0.64	1.89	2.47	3.16

## EUROBONOS

País/Bono 10 años	09-dic	25-nov	Var pts
Alemania	0.36	0.24	0.12
Gran Bretaña	1.45	1.41	0.04
Francia	0.80	0.77	0.03
Italia	2.04	2.08	-0.04
España	1.51	1.57	-0.06
Holanda	0.50	0.41	0.09
Portugal	3.81	3.57	0.24
Grecia	6.57	6.81	-0.24
Suiza	-0.13	-0.24	0.11

## BONOS DE ASIA

País/Bono 10 años	09-dic	25-nov	Var pts
Japón	0.05	0.03	0.02
Australia	2.81	2.76	0.05
Nueva Zelanda	3.25	3.17	0.08
China	1.42	1.33	0.09
Singapur	2.38	2.32	0.06
Corea del Sur	2.19	2.17	0.02
India	6.44	6.23	0.21

Bosques de Tabachines 44,  
Col. Bosques de las Lomas  
Del. Miguel Hidalgo, México,  
D.F. C.P. 11700