



ANFECA
Asociación Nacional de Facultades y
Escuelas de Contaduría y Administración

Asociación Nacional de Facultades y Escuelas de Contaduría y Administración Presente

En el marco de la LVI Asamblea Nacional de la ANFECA y con motivo de su aniversario, el Instituto Mexicano de Contadores Públicos (IMCP) hace de su conocimiento que como parte del convenio de colaboración entre ambas instituciones, el cual otorga y promueve beneficios entre las instituciones de educación superior afiliadas, los profesores, alumnos y toda la comunidad académica, en lo sucesivo recibirán cada mes y de manera gratuita la revista Contaduría Pública y el Boletín ComUniCCo, los cuales son editados por el IMCP.

Felicito a la ANFECA por su aniversario y por el esfuerzo que ha realizado durante este tiempo en todos los ámbitos de la educación superior, en bien de la profesión contable en México.

Muy atentamente,

C.P.C. José Luis García Ramírez
Presidente del IMCP
2016-2017



Instituto Mexicano de
Contadores Públicos



Instituto Mexicano de
Contadores Públicos

Boletín Electrónico · No. 2016 · 55 · Noviembre 29









ComUniCCo Financiero

Expresión Financiera de la Contaduría Pública

55

Indicadores económicos • Agenda quincenal • Mercado cambiario • Mercado de dinero
Mercado accionario • Bolsas internacionales • Materias primas • Bonos del tesoro y Eurobonos

CONTENIDO

	Pág.
 Indicadores económicos	3
 Agenda quincenal	6
 Mercado cambiario	7
 Mercado de dinero	7
 Mercado accionario	9
 Bolsas internacionales	10
 Materias primas	10
 Bonos del tesoro y Eurobonos	11

INDICADORES ECONÓMICOS

ORGANIZACIÓN PARA LA COOPERACIÓN Y EL DESARROLLO ECONÓMICOS (OCDE)

La **tasa de desempleo** permaneció estable en septiembre por quinto mes consecutivo en el conjunto de la OCDE, fue de 6.3%. España siguió triplicando este número con creces, con un 19.3%, pese a un nuevo descenso. Según los datos de la OCDE, en los 35 países miembros había 39.452 millones de desempleados en septiembre, unos 9.5 millones menos que en el pico registrado en enero de 2013, pero todavía 6.8 millones más que antes de que se hicieran sentir los efectos de la crisis en abril de 2008.

El **Producto Interno Bruto** de los países miembros de la OCDE aumentó notablemente en el tercer trimestre. El crecimiento del Producto Interno Bruto (PIB) duplicó a 0.6% real frente al periodo previo, cuando creció 0.3%, mientras el crecimiento se aceleró en la mayoría de las siete principales economías, con excepción de la U.K. y Alemania, donde la expansión se desaceleró. En términos interanuales el crecimiento del PIB en la OCDE se situó en 1.7%, ligeramente por encima del 1.6% registrado en el trimestre anterior.

ESTADOS UNIDOS

Datos del Departamento de Comercio informaron que los **inicios de construcción** se dispararon 25.5% en octubre a una tasa anualizada de 1.32 millones, la más rápida desde agosto de 2007, y superando el aumento en 10.3% esperado por el consenso.

Los **miembros del Comité de la FED** discutieron si la información disponible garantizaba dar un paso para reducir la política monetaria acomodaticia, mostraron las actas de la reunión de Política Monetaria del 01 y 02 de Noviembre, donde decidieron dejar la tasa de fondos federales sin cambio en el rango de 0.25% a 0.50%. En la reunión del FOMC, los participantes acordaron que el caso para seguir aumentando el rango objetivo para los fondos federales ha seguido fortaleciéndose. Indicaron que las condiciones del mercado de trabajo habían mejorado aún más y consideraban

que la firmeza de la inflación mostraba una evolución positiva, coherente con el progreso continuo hacia el objetivo de inflación del 2 por ciento del Comité. La mayoría de los participantes opinó que podrían elevar el rango objetivo relativamente pronto, siempre y cuando los datos evidenciaran un progreso continuo hacia los objetivos del Comité. Algunos participantes observaron que los recientes comunicados del Comité eran consistentes con un aumento en el rango objetivo de la tasa de fondos federales a corto plazo, argumentaron que para preservar la credibilidad, dicho aumento debería producirse en la próxima reunión.

Indicador	Anterior	Actual	Variación
Indicador líder (oct)	0.20%	0.10%	-0.10%
Pedidos de bienes duraderos (oct)	0.40%	4.80%	4.40%
Precios al consumidor (oct)	0.30%	0.40%	0.10%
Precios al productor (oct)	0.30%	0.00%	-0.30%
Precios de importación (oct)	-0.20%	0.50%	0.70%
Producción industrial (oct)	-0.20%	0.00%	0.20%
Sentimiento del consumidor (nov)	87.20	93.80	6.60
Solicitudes de desempleo	254,000	251,000	-3,000 plazas
Ventas de casas nuevas (oct)	1.20%	-1.90%	-3.10%
Ventas de casas usadas (oct)	3.58%	2.00%	-1.58%
Ventas minoristas (oct)	1.00%	0.80%	-0.20%

ZONA EURO

Indicador	Anterior	Actual	Variación
PMI Compuesto (nov)	53.30	54.10	0.80 pts
PMI Manufacturero (nov)	54.60	54.10	-0.50 pts
PMI Servicios (nov)	52.80	54.10	1.30 pts
Precios al consumidor (oct)	0.40%	0.50%	0.10% anual
Producción industrial (sept)	1.80%	-0.80%	-2.60%
Producto Interno Bruto (3T16)	0.30%	0.30%	0.00%
Superávit comercial (sept)	23,400	24,900	1,500 mde

REINO UNIDO

El **déficit presupuestario** se redujo, con los ingresos fiscales más altos. Los créditos netos del sector público, excluidos los bancos del sector público, disminuyeron en £1,600 millones respecto del año anterior a £4,800 millones en octubre, informó la Oficina de Estadísticas Nacionales. El nivel previsto era de £6,000 millones. De estos £4,800 millones, £2,000 millones corresponden al costo de las actividades "cotidianas" del sector público y £2,800 millones a gastos de infraestructura. Los ingresos fiscales aumentaron 6.8% anual y los gastos subieron sólo 2.2%.

Los mercados esperan a ver si el gobierno revela la expansión fiscal para compensar la pérdida causada por la decisión del "Brexit". Se espera que el canciller proporcione más fondos para aumentar la velocidad de banda ancha y aumentar el gasto en infraestructura para atraer más negocios. En el actual ejercicio fiscal, el déficit cayó £5,600 millones a £ 48,600 millones. La meta fijada en marzo para todo el año era de £55,500 millones. A finales de octubre la deuda neta del sector público ascendía a £1,642 millones, equivalente al 83.8% del Producto Interno Bruto.

El Gobierno del Reino Unido rebajó al 1.4% su **previsión de crecimiento económico** para 2017, frente al 2.2% pronosticado en marzo, debido a los efectos del voto favorable al "brexit" en el referéndum del 23 de junio. El ministro de Economía, Philip Hammond, explicó en la Cámara de los Comunes que el Producto Interno Bruto (PIB) crecerá por encima de lo previsto este año, del 2 al 2.1%, pero lo hará por debajo de las expectativas en los ejercicios siguientes, con un 1.7% en 2018, un 2.1% en 2019 y en 2020, y un 2% en 2021. El Reino Unido crecerá esta legislatura 2.4 puntos porcentuales menos de lo que podría haberlo hecho si no hubiera votado para salir de la Unión Europea (UE).

Indicador	Anterior	Actual	Variación
Inflación al consumidor (oct)	1.00%	0.90%	-0.10%
Producto Interno Bruto (3T16)	0.70%	0.50%	-0.20%
Tasa de desempleo (3T16)*	5.30%	4.80%	-0.50%
Ventas minoristas (oct)	0.10%	1.90%	1.80%

* Periodo anterior: 3T15

CHINA

La **Inversión Extranjera Directa (IED)** creció en los primeros diez meses del año, informaron datos del Ministerio de Comercio. La IED subió 4.2% anual de enero a octubre a CNY 666,300 millones o aproximadamente US \$ 97,000 millones.

Los **precios de la vivienda** desaceleraron su avance en octubre, a medida que los gobiernos locales tomaban medidas para endurecer el mercado inmobiliario.

Datos del Buró Nacional de Estadísticas informaron que los precios de las viviendas aumentaron en octubre en 62 de las 70 ciudades consideradas. En septiembre, los precios habían aumentado en 63 ciudades. Los precios disminuyeron en 7 ciudades y se mantuvieron sin cambios en una.

Indicador	Anterior	Actual	Variación
Confianza empresarial (nov)	52.20	53.10	0.90 pts
Producción industrial (oct)	6.10%	6.10%	0.00% anual
Ventas minoristas (oct)	10.70%	10.00%	-0.70%

JAPÓN

El **Banco de Japón** ofreció comprar la cantidad ilimitada de bonos del gobierno (JGB) a tasas fijas por primera vez, en un intento por frenar los rendimientos de la deuda pública. En su primera operación especial después de adoptar la política de "curva de curva de rendimiento" en septiembre, el banco ofreció comprar JGB con vencimiento de 3 a 5 años a una tasa fija. Los rendimientos globales de los bonos han aumentado después de que Donald Trump ganara las elecciones presidenciales de Estados Unidos, ante las expectativas de que la inflación pudiera aumentar.

Indicador	Anterior	Actual	Variación
Actividad industrial (sept)	0.20%	0.20%	0.00%
Balanza comercial (oct)	497,600	496,174	-1,426 bdy
PMI Manufacturero (nov)	51.40	51.10	-0.30 pts
Precios al consumidor (oct)	-0.50%	-0.40%	0.10% anual
Producción industrial (sept)	1.30%	0.60%	-0.70%
Producto Interno Bruto (3T16)	0.70%	2.20%	1.50% anual

BRASIL

La **actividad económica** en Brasil menguó 0.79% en el tercer trimestre de este año en relación al período anterior, lo que confirma las dificultades del país para superar su profunda crisis, informó el Banco Central. Los datos corresponden al Índice de Actividad Económica del Banco Central, un indicador que es considerado como una medición previa del Producto Interior Bruto (PIB) y que, en esta ocasión, confirma que la economía continúa en recesión.

El Gobierno recortó su **previsión de crecimiento económico** para 2017 a 1.0% desde el 1.6%. La economía bra-

sileña volvería a crecer en el primer trimestre del 2017, dijo el secretario de política económica del Ministerio de Hacienda Fabio Kanczuk.

La **cuenta corriente** acumuló ente enero y octubre de este año un déficit de 16,957 millones de dólares, un 68.3% inferior al de los diez primeros meses de 2015 (53,491 millones de dólares), informó el Banco Central.

CHILE

El **Banco Central** mantuvo su tasa de interés referencial en 3.5%, en una medida esperada por el mercado y que se enmarca en un escenario de mayor cautela tras los efectos del triunfo de Donald Trump en las elecciones presidenciales de Estados Unidos. Pese a nuevas señales de moderación de la inflación y ante un bajo desempeño de la actividad económica, la Tasa de Política Monetaria (TPM) completó once meses en su actual nivel en medio de las turbulencias internacionales. En esa línea, el Banco resaltó que las expectativas de la inflación local a corto plazo se han reducido, pero en su horizonte a dos años se ubican en torno a la meta. El organismo dijo que la actividad y la demanda interna mostraron un desempeño coherente con lo previsto, en medio de un escenario de bajo dinamismo.

La **Encuesta de Operadores Financieros (EOF)** del Banco Central de la segunda quincena de este mes, proyecta una tasa de inflación promedio del 2.70% anual en los próximos doce meses, levemente inferior al 2.85% previsto en el sondeo anterior. En cuanto a la tasa de interés, los encuestados predijeron que se mantendrá el actual 3.50% en noviembre y pronosticaron una reducción al 3.25% el próximo marzo, nivel que perdurará al menos hasta diciembre de 2018, cuando ascenderá al 3.50%. Respecto del tipo de cambio, se espera que el dólar se ubique en 680 pesos promedio en un lapso de tres meses, y se mantenga así hasta final de 2017.

Indicador	Anterior	Actual	Variación
Crecimiento económico (3T16)	1.60%	1.60%	0.00%

ARGENTINA

La **actividad económica** registró en septiembre una caída del 3.7% anual, informó el Instituto Nacional de Estadística y Censos (Indec) al presentar el Estimador Mensual de la Actividad Económica, que sirve como anticipo provisional para medir la variación del PIB. En septiembre la actividad reportó una baja de 0.8% frente a agosto, y en los primeros nueve meses del año acumuló una caída anual de 2.4%.

MÉXICO

La **Junta de Gobierno del Banco de México** decidió incrementar el objetivo para la Tasa de Interés Interbancaria a un día en 50 puntos base, a 5.25%, con el fin de contrarrestar las presiones inflacionarias y mantener ancladas las expectativas de inflación. El Banco prevé que la inflación general anual siga aumentando de manera gradual, para ubicarse ligeramente por arriba de 3.0% hacia el cierre de este año. También pronostica que la inflación subyacente finalice el año moderadamente por encima de dicho nivel. El Banco dijo que el balance de riesgos para la inflación se ha deteriorado respecto de la decisión anterior. En los riesgos al alza, el principal es que persista o se acentúe la depreciación de la moneda nacional. También indicó que podrían suscitarse aumentos de precios de bienes agropecuarios y de las gasolinas, aunque su impacto sobre la inflación tendería a ser transitorio. El Banco señaló que el nuevo entorno internacional que enfrenta la economía mexicana sugiere que el balance de riesgos para el crecimiento presentó un deterioro adicional. Dijo que si bien todavía es difícil identificar los elementos específicos que definirán la postura de política económica que tendrá Estados Unidos en su relación bilateral con nuestra nación a partir de 2017, los riesgos que ello implica han tenido un impacto importante en los mercados financieros nacionales, donde los precios de los activos cayeron y registraron una elevada volatilidad. En particular, la cotización de la moneda nacional mostró una significativa depreciación y las tasas de interés registraron incrementos en todos sus plazos. El gobernador del Banco de México, Agustín Carstens, dijo que no descarta otro aumento en la tasa clave de interés antes de que finalice el año.

Indicador	Anterior	Actual	Variación
Balanza comercial (oct)*	-1,499	-900	599 mdd
Balanza de pagos (3T16)	-8,501	-7,571	930 mdd
IGAE*** (sept)	1.56%	1.96%	0.40% anual
Inflación al consumidor (1a. qna. nov)	3.06%	3.29%	0.23% anual
Inflación subyacente (1a. qna. nov)	3.10%	3.33%	0.23% anual
Producto Interno Bruto (3T16)	1.50%	2.00%	0.50% real anual
Tasa de desempleo (3T16)**	4.60%	4.03%	-0.57% anual
Ventas minoristas (sept)	7.80%	7.90%	0.10% anual

* Período anterior: octubre 2015

** Indicador Global de la Actividad Económica

*** Período anterior: 3T15

AGENDA QUINCENAL

MÉXICO DEL 28 DE NOVIEMBRE AL 09 DE DICIEMBRE DE 2016

Lunes 28	Pronóstico	Actual
8h00 Tasa de desempleo, Oct (%)	4.40	4.14
Martes 29	Pronóstico	Actual
9h00 Reservas internacionales		
11h30 Subasta de Val. Gubernamentales 48* (%)		
12h00 IBAM Bursamétrica. Pronóstico IGAE y Producción Industrial, Oct		
Miércoles 30	Pronóstico	Actual
8h00 V.A. Industria de la construcción, Sept (%). SD**	-1.90	-1.70
9h00 Actividad financiera, Oct		
Jueves 01	Pronóstico	Actual
9h00 Minuta de la Reunión de Banco de México		
12h00 Remesas familiares, Oct (mdd)	2,400	2,378
12h00 Indicadores IMEF, Nov (pts)		
Manufactura	50.50	50.70
No Manufactura	51.70	51.40
Lunes 05	Pronóstico	Actual
8h00 Inversión fija bruta, Sept (%). SD**	1.00	-0.76

Martes 06	Pronóstico	Actual
8h00 Confianza del consumidor, Nov, SD**	84.00	85.89
8h00 Consumo privado en el mercado interior, Sept (%). SD**	2.30	2.66
9h00 Reservas internacionales		
11h30 Subasta de Val. Gubernamentales 49* (%)		
Jueves 08	Pronóstico	Actual
8h00 Inflación, Nov General	0.85	0.61
Subyacente	0.32	0.28
Viernes 09	Pronóstico	Actual
12h00 Índice Mexicano de Confianza Económica del IMCP, Nov		

* Subasta BPA's 30 de noviembre y 07 de diciembre de 2016

** Serie desestacionalizada

ESTADOS UNIDOS DEL 28 DE NOVIEMBRE AL 09 DE DICIEMBRE DE 2016

Martes 29	Pronóstico	Actual
7h30 PIB 3T16, 2a. Est. (%)	3.00	1.40
9h00 Confianza del consumidor, Nov (pts)	100.00	98.60
Miércoles 30	Pronóstico	Actual
7h15 ADP Informe de empleo, Nov (miles de plazas)	152	147
7h30 Ingreso personal, Oct (%)	0.30	0.30
7h30 Gasto personal, Oct (%)	0.40	0.50
8h45 PMI Chicago, Nov (pts)	51.00	50.60
9h30 Inventarios de energía		
13h00 Beige Book		
Jueves 01	Pronóstico	Actual
7h30 Solicitudes de desempleo		
9h00 ISM Manufactura, Nov (pts)	52.00	51.90
9h00 Gasto en construcción, Oct (%)	0.30	-0.40
Viernes 02	Pronóstico	Actual
7h30 Nómina No Agrícola, Nov (miles de plazas)	167	161
7h30 Tasa de desempleo, Nov (%)	4.90	4.90

Lunes 05		Pronóstico	Actual
9h00	ISM No Manufactura. Nov (pts)	55.30	54.80
Martes 06		Pronóstico	Actual
7h30	Balanza comercial. Oct (mdd)	-38,500	-36,440
7h30	Productividad. 3T16. 2a. Est.	3.10	-0.20
9h00	Costos laborales. 3T16 (%) 2a. Est	0.30	3.90
9h00	Pedidos de fábrica. Oct (%)	4.00	0.30
Miércoles 07		Pronóstico	Actual
9h30	Inventarios de energía		
14h00	Crédito al consumidor. Oct (%)	0.30	0.52
Jueves 08		Pronóstico	Actual
7h30	Solicitudes de desempleo		
Viernes 09		Pronóstico	Actual
9h00	Sentimiento del consumidor. Prel. Dic (pts)	92.00	93.80
9h00	Inventarios de mayoristas. Oct (%)	-0.10	0.12

MERCADO CAMBIARIO

MÉXICO

Fecha	Dólar	Euro	Yen	Libra	Yuan	Oro	Peso
14-nov	99.84	1.07	108.05	1.25	6.85	1,216.90	20.84
15-nov	100.23	1.07	109.27	1.25	6.87	1,224.20	20.27
16-nov	100.37	1.07	109.16	1.24	6.88	1,226.10	20.34
17-nov	100.94	1.06	109.97	1.24	6.88	1,212.20	20.41
18-nov	101.27	1.06	110.73	1.24	6.88	1,208.00	20.59
21-nov	100.85	1.06	110.76	1.25	6.89	1,217.40	20.43
22-nov	101.05	1.06	111.08	1.24	6.89	1,210.50	20.61
23-nov	101.66	1.06	112.55	1.24	6.92	1,187.30	20.69
24-nov	101.74	1.06	113.41	1.25	6.92	1,183.60	20.75
25-nov	101.48	1.06	113.09	1.25	6.92	1,183.40	20.66

TIPO DE CAMBIO FIX

Calculado por Banxico, para solventar obligaciones denominadas en moneda extranjera pagaderas en México en valor 24 horas para el 25 de noviembre se ubicó en **\$20.6475 pesos por dólar.**

MERCADO DE DINERO

BASE MONETARIA

Al 18 de noviembre, la base monetaria aumentó 34,302 millones de pesos a **1,312,810 millones de pesos.**

RESERVAS INTERNACIONALES

En la semana finalizada del 18 noviembre, las reservas internacionales bajaron en 359 millones de dólares a **174,139 millones de dólares** como resultado de una compra de 10 millones de dólares por parte del Gobierno Federal y una reducción por 349 millones de dólares en la valuación de los activos internacionales de Banco de México.

MERCADO PRIMARIO

TIIE/UDIS

Fecha	TIIE 28D	TIIE 91D	UDIS
14-nov	5.2470	5.6099	5.511444
15-nov	5.2850	5.6496	5.511657
16-nov	5.3100	5.6791	5.511870
17-nov	5.3500	5.7245	5.512082
18-nov	5.3800	5.7557	5.512295
21-nov	5.3800	5.7557	5.512932
22-nov	5.5950	5.8250	5.513145
23-nov	5.5750	5.8298	5.513358
24-nov	5.5725	5.8336	5.513570
25-nov	5.5762	5.8795	5.513783

EMBI

País	25-nov	11-nov	Var
México	256	250	2.40%
Brasil	336	341	-1.47%

SUBASTA 46-2016

Título	Actual	Anterior	Var pts	Solicitado mdp	Colocado mdp
Cetes 28d	5.56	4.81	0.75	15,634	7,000
Cetes 91d	5.96	5.07	0.89	25,132	11,000
Cetes 175d	6.18	5.03	1.15	28,995	12,000
Bonos 3A	6.57	5.50	1.07	25,440	9,500
Udibonos 3A*	3.20	2.22	0.98	1,972	850
BPAG28	0.1910	0.1833	0.01	6,110	1,300
BPAG91	0.2368	0.2362	0.00	3,800	1,300
BPA182	0.012	0.020	-0.01	3,575	1,100

* UDIS

SUBASTA 47-2016

Título	Actual	Anterior	Var pts	Solicitado mdp	Colocado mdp
Cetes 28d	5.48	5.56	-0.08	17,179	7,000
Cetes 91d	5.94	5.96	-0.02	31,357	11,000
Cetes 182d	6.04	6.18	-0.14	35,903	12,000
Bondes D 5A	0.24	0.20	0.04	12,850	4,000
Bonos 30A	7.67	6.55	1.12	5,290	1,000
BPAG28	0.21	0.19	0.02	6,310	1,300
BPAG91	0.24	0.24	0.00	3,930	1,300
BPA182	0.0176	0.0119	0.01	3,910	1,100

* UDIS

MERCADO SECUNDARIO

Cetes	1	28	91	182	364
14-nov	4.75	5.40	5.64	5.72	6.05
15-nov	4.70	5.56	5.96	6.18	6.25
16-nov	4.68	5.52	5.88	5.95	6.25
17-nov	5.00	5.52	5.88	5.77	6.25
18-nov	5.10	5.33	5.67	5.77	6.25
21-nov	5.10	5.33	5.67	5.77	6.25
22-nov	5.05	5.50	5.94	6.04	6.25
23-nov	5.18	5.50	5.90	6.05	6.25
24-nov	5.22	5.50	5.90	6.05	6.25
25-nov	5.20	5.50	5.92	6.05	6.25

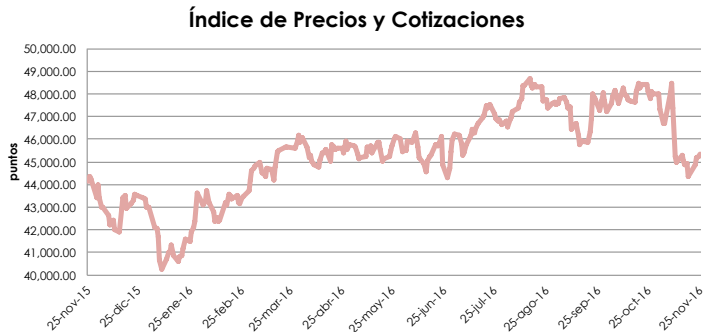
Bonos	dic 19	jun 21	dic 24	mar 26	nov 34	nov 42
14-nov	6.71	6.95	7.20	7.25	7.50	7.65
15-nov	6.54	6.79	7.03	7.06	7.35	7.42
16-nov	6.59	6.81	7.03	7.07	7.32	7.37
17-nov	6.43	6.69	7.03	7.08	7.32	7.38
18-nov	6.68	6.68	7.27	7.35	7.49	7.67
21-nov	6.68	6.68	7.27	7.35	7.49	7.67
22-nov	6.70	6.98	7.33	7.38	7.65	7.73
23-nov	6.76	7.06	7.36	7.43	7.71	7.77
24-nov	6.78	7.10	7.39	7.48	7.73	7.79
25-nov	6.77	7.05	7.34	7.42	7.68	7.75

Udibonos	U1	U10	U30
14-nov	3.38	3.63	3.99
15-nov	3.15	3.42	3.74
16-nov	3.14	3.37	3.73
17-nov	3.14	3.38	3.70
18-nov	2.95	3.37	3.71
21-nov	2.95	3.37	3.71
22-nov	2.99	3.46	3.78
23-nov	2.88	3.44	3.75
24-nov	2.76	3.41	3.76
25-nov	2.76	3.41	3.76



MERCADO ACCIONARIO

BOLSA MEXICANA DE VALORES



DEL 14 AL 18 DE NOVIEMBRE DE 2016

IPC con cuatro semanas continuas en terreno negativo en medio de la fuerte volatilidad, y expectativas de que los bancos centrales de Estados Unidos y México elevarían sus tasas de referencia el siguiente mes.

Principales cambios al alza en la muestra del IPC en el año fueron para las acciones de PEÑÓLES * (150.12%), LAB B (70.40%) y CEMEX CPO (63.61%). Las mayores bajas se registraron en ELEKTRA * (-33.86%), ALFA A (-30.06%), y LIVEPOL C-1 (-25.51%).

El Índice de Precios y Cotizaciones (IPC) de la Bolsa Mexicana de Valores (BMV) se situó en los 44,364.17 puntos, una baja semanal de 1.37%, lo cual representa un rendimiento positivo de 3.23% en el año.

El volumen promedio operado en la semana para el principal indicador de la BMV fue de 318 millones de acciones, por encima del promedio de 12 meses de 229 millones de títulos negociados.

DEL 21 AL 25 DE NOVIEMBRE DE 2016

El IPC de la BMV cortó una racha de cuatro semanas negativas por compras de oportunidad, y tras el buen resultado de los datos definitivos del Producto Interno Bruto (PIB) en el tercer trimestre, acompañado de un volumen moderado ante la menor operación de los mercados financieros en EU al final de la semana.

Principales cambios al alza en la muestra del IPC en el año fueron para las acciones de PEÑÓLES * (143.88%), CEMEX CPO (75.40%) y LAB B (66.14%). Las mayores bajas se registraron en ELEKTRA * (-33.70%), ALFA A (-24.99%), y LIVEPOL C-1 (-24.43%).

El Índice de Precios y Cotizaciones (IPC) de la Bolsa Mexicana de Valores (BMV) se situó en los 45,357.85 puntos, una ganancia semanal de 2.24%, lo cual representa un rendimiento positivo de 5.54% en el año.

El volumen promedio operado en la semana para el principal indicador de la BMV fue de 177 millones de acciones, por debajo del promedio de 12 meses de 229 millones de títulos negociados.

EVENTOS CORPORATIVOS

- Accionistas de TV Azteca aprueban inversión en Azteca comunicaciones Colombia
- Citibanamex acuerda vender su participación en Soriban a Soriana
- Proteak obtiene credito por 100 MDP de banco Multiva
- Mega entra a la red compartida
- GICSA invertirá 30 mil mdp en 17 proyectos en México
- América Móvil pone en circulación un total de 397,909,031 acciones de la serie "L"
- Grupo Lala anuncia pago de dividendo por de \$0.135 pesos por acción el 24 de noviembre
- FHIPO informa distribución de \$0.4746484862890429 pesos por CBF el 24 de noviembre
- Inclusión de Nutricarsa como aval adicional de Certificados Bursátiles de KUO
- Mexichem pagará dividendo por \$0.125 pesos el 28 de noviembre de 2016
- FibraHotel anuncia la apertura del hotel One Cuautitlán en la Ciudad de Mexico operado por Grupo Posadas.
- Fibra Inn anuncia la compra de un terreno para desarrollar el Hotel Marriott Monterrey Aeropuerto
- FibraHotel anuncia el desarrollo del hotel Fiesta Americana Tlalnepantla en el proyecto de usos mixtos.
- GISSA firma contrato para adquirir empresa internacional de autopartes
- Obtiene AHMSA crédito para generar aceros de alta tecnología

- GCC concluyó la adquisición de activos de CE-MEX en Estados Unidos de América
- Cementos Chihuahua, ganador con Trump y dólar caro: CEO
- ICA va por losa de nuevo AICM con oferta más alta
- Centro del país, el nuevo objetivo de Farmacias Benavides

- Caída de las importaciones chinas en octubre.
- Los planes de Arabia Saudí de aumentar el suministro a clientes asiáticos sigue en pie.

El reporte de inventarios en los EU arrojó las siguientes cifras:

Petróleo Crudo: La producción queda en 519.711 millones de barriles.

Gasolina: La producción se ubicó en 224.026 millones de barriles.

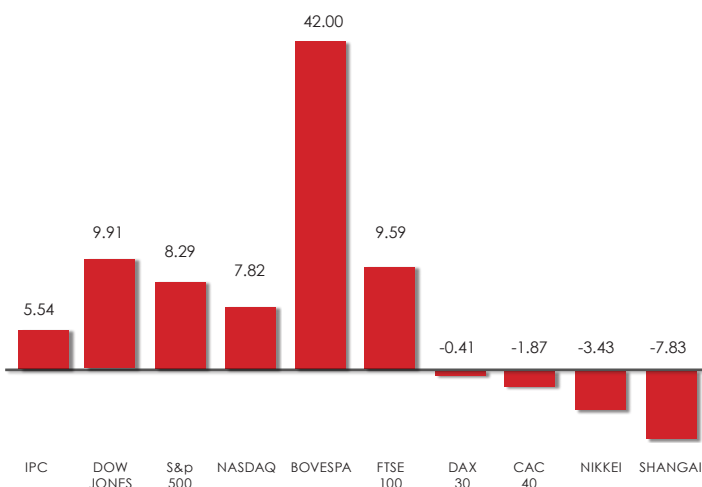
Productos destilados: La producción terminó en 149.239 millones de barriles.

COBRE

11-nov	28-oct	Var
251.40	219.75	14.40%

BOLSAS INTERNACIONALES

VARIACIÓN 2016 (%)



MATERIAS PRIMAS

PETRÓLEO	25-nov	11-nov	Var
Brent	47.24	44.75	5.56%
WTI	46.06	43.41	6.10%
Mezcla mexicana	37.87	35.92	5.43%

Lo que afectó durante este periodo al mercado de petróleo fue:

- Reducción en los inventarios de petróleo en EU.
- Posibilidad de que Irak se una al acuerdo por reducir la producción del petróleo



BONOS DEL TESORO Y EUROBONOS

BONOS DEL TESORO

Fecha	T-Bills 3 meses	T-Bills 6 meses	T-Bonds 5 años	T-Bonds 10 años	T-Bonds 30 años
14-nov	0.52	0.64	1.68	2.25	3.00
15-nov	0.51	0.62	1.66	2.23	2.97
16-nov	0.47	0.61	1.67	2.21	2.92
17-nov	0.44	0.62	1.73	2.30	3.01
18-nov	0.43	0.61	1.79	2.35	3.03
21-nov	0.44	0.59	1.77	2.31	2.99
22-nov	0.49	0.62	1.78	2.31	3.00
23-nov	0.50	0.63	1.84	2.36	3.02
24-nov	0.50	0.63	1.87	2.38	3.05
25-nov	0.50	0.63	1.84	2.36	3.01

BONOS DE ASIA

País/Bono 10 años	25-nov	11-nov	Var pts
Japón	0.03	-0.04	0.07
Australia	2.76	2.56	0.20
Nueva Zelanda	3.17	3.03	0.14
China	1.33	1.23	0.10
Singapur	2.32	2.11	0.21
Corea del Sur	2.17	1.94	0.23
India	6.23	6.72	-0.49

EUROBONOS

País/Bono 10 años	25-nov	11-nov	Var pts
Alemania	0.24	0.31	-0.07
Gran Bretaña	1.41	1.36	0.05
Francia	0.77	0.74	0.03
Italia	2.08	2.02	0.06
España	1.57	1.47	0.10
Holanda	0.41	0.47	-0.06
Portugal	3.57	3.45	0.12
Grecia	6.81	7.03	-0.22
Suiza	-0.24	-0.24	0.00

Bosques de Tabachines 44,
Col. Bosques de las Lomas
Del. Miguel Hidalgo, México,
D.F. C.P. 11700