



Asociación Nacional de Facultades y
Escuelas de Contaduría y Administración

Asociación Nacional de Facultades y Escuelas de Contaduría y Administración Presente

En el marco de la LVI Asamblea Nacional de la ANFECA y con motivo de su aniversario, el Instituto Mexicano de Contadores Públicos (IMCP) hace de su conocimiento que como parte del convenio de colaboración entre ambas instituciones, el cual otorga y promueve beneficios entre las instituciones de educación superior afiliadas, los profesores, alumnos y toda la comunidad académica, en lo sucesivo recibirán cada mes y de manera gratuita la revista Contaduría Pública y el Boletín ComUniCCo, los cuales son editados por el IMCP.

Felicito a la ANFECA por su aniversario y por el esfuerzo que ha realizado durante este tiempo en todos los ámbitos de la educación superior, en bien de la profesión contable en México.

Muy atentamente,

C.P.C. Olga Leticia Hervert Sáenz
Presidenta del IMCP
2015-2016



Instituto Mexicano de
Contadores Públicos



Instituto Mexicano de
Contadores Públicos

Boletín Electrónico · No. 2016 · 52 · Octubre 18









ComUniCCo Financiero

Expresión Financiera de la Contaduría Pública

52

Indicadores económicos • Agenda quincenal • Mercado cambiario • Mercado de dinero
Mercado accionario • Bolsas internacionales • Materias primas • Bonos del tesoro y Eurobonos

CONTENIDO

	Pág.
 Indicadores económicos	3
 Agenda quincenal	6
 Mercado cambiario	7
 Mercado de dinero	7
 Mercado accionario	8
 Bolsas internacionales	10
 Materias primas	10
 Bonos del tesoro y Eurobonos	11

INDICADORES ECONÓMICOS

FONDO MONETARIO INTERNACIONAL (FMI)

Las economías avanzadas deben intensificar los esfuerzos monetarios, fiscales y estructurales para impulsar el crecimiento, con el fin de evitar fuerza para las llamadas proteccionistas, dijo el FMI. El FMI mantuvo su **estimado de crecimiento mundial** para este año y el próximo en 3.1% y 3.4%, respectivamente, en su último Informe Perspectivas de la Economía Mundial.

ORGANIZACIÓN DE LA ONU PARA ALIMENTACIÓN Y LA AGRICULTURA (ONU)

Los **precios internacionales de los alimentos básicos** aumentaron 2.9% en septiembre frente al mes previo, por la subida de los productos lácteos, informó la Organización de la ONU para la Alimentación y la Agricultura (FAO). El índice ponderado de la FAO alcanzó un máximo desde marzo de 2015, con 170.9 puntos, y fue 10% mayor que en septiembre de 2015.

ORGANIZACIÓN PARA LA COOPERACIÓN Y EL DESARROLLO ECONÓMICOS (OCDE)

El **PIB** del 2T-2016 en el conjunto de los países de la OCDE, moderó su expansión al 0.3% frente al 0.4% del trimestre precedente.

La **inflación interanual** en el conjunto de la OCDE subió una décima en agosto hasta 0.9%, por un descenso menos pronunciado en la energía, pero también por una inflexión de los alimentos, que se abarataron. Según los datos de la Organización, los precios de la energía disminuyeron 6.7% anual luego de bajar 7.8% un mes antes.

El **indicador líder** de la OCDE se mantuvo sin cambios en agosto en 99.7 puntos, donde ha permanecido desde marzo. Eso se compara con un promedio a largo plazo de 100. La Organización dijo que el impulso económico se mantiene estable en los principales países industrializados, mientras que el crecimiento continúa a un ritmo bajo en Reino Unido después del referendo

realizado en junio para salir de la Unión Europea. El indicador para Reino Unido marcó 99.5 desde 99.3 en julio, una lectura que según la OCDE es consistente con un "crecimiento estable en torno a una tasa más baja".

La **tasa de desempleo** en el conjunto de la OCDE se mantuvo en 6.3% en agosto, como un mes antes. La tasa aumentó en algunos de sus grandes países, y en particular en Francia (dos décimas al 10.5%), Japón (una décima al 3.1%) y Canadá (una décima al 7.0%). El desempleo siguió sin cambios en Estados Unidos (4.9% por tercer mes consecutivo), en la zona euro en su conjunto (10.1%, como en abril), y en Alemania (4.2%). En el conjunto de la Organización había en agosto 39.4 millones de personas desempleadas, 9.5 millones más que durante el pico de enero de 2013, pero todavía 6.8 millones más que antes de que se dejaran sentir los efectos de la crisis a partir de abril de 2008.

ESTADOS UNIDOS

Las **minutas de la reunión de política monetaria de la Fed** de los días 20 y 21 de septiembre, señalaron que los miembros del Comité discutieron si la información disponible justificaba dar otro paso para reducir la política expansiva en esta reunión. Según las actas, los participantes estuvieron de acuerdo que el caso de un aumento del rango objetivo para la tasa de fondos federales se había fortalecido en los últimos meses. Muchos de ellos, sin embargo, expresaron la opinión de que la reciente evidencia sugiere que un poco de holgura se mantuvo en el mercado de trabajo. Con la inflación continuando por debajo del objetivo de 2.0% por parte del Comité y pocos signos de aumento en la presión sobre los salarios y los precios, la mayoría de estos participantes pensó que sería más conveniente esperar evidencia de un progreso continuo hacia los objetivos del Comité. Entre los participantes que apoyaron la espera de nuevas evidencias de un progreso continuo hacia los objetivos, varios señalaron que la decisión en esta reunión era una llamada cercana. Algunos creían que sería apropiado elevar el rango objetivo de la tasa de fondos federales relativamente pronto si el mercado laboral continua mejorando y la actividad económica sigue fortaleciéndose, mientras algunos otros prefirieron esperar evidencia más convincente de que la inflación se movía hacia el objetivo de 2.0%.

Indicador	Anterior	Actual	Variación
Confianza del consumidor (oct)	91.20	87.90	-3.30 pts
Crédito al consumidor (agost)	0.49%	0.70%	0.21%
Déficit comercial (agost)	30,550	40,730	10,180 mdd
Gasto en construcción (agost)	-0.30%	-0.70%	-0.40%
Finanzas públicas (sept)*	90,879	33,359	-57,520 mdd
Inventarios mayoristas (agost)	-0.10%	-0.20%	-0.10% anual
ISM Manufactura (sept)	49.40	51.50	2.10 pts
ISM No Manufactura (sept)	51.40	57.10	5.70 pts
Nómina no agrícola (sept)	167,000	156,000	-11,000 plazas
Pedidos de fábrica (agost)	1.36%	0.20%	-1.16%
Precios de importación (sept)	-0.20%	1.00%	1.20%
Precios productor (sept)	0.00%	0.30%	0.30%
Solicitudes de desempleo	254,000	246,000	-8,000 plazas
Ventas minoristas (sept)	-2.00%	0.60%	2.60%

* Periodo anterior: septiembre 2015

ZONA EURO

Indicador	Anterior	Actual	Variación
Índice Sentix, confianza inversores (oct)	5.60	8.50	2.90 pts
PMI Manufactura (sept)	51.70	52.60	0.90 pts
PMI Servicios (sept)	52.80	52.20	-0.60 pts
Precios al productor (agost)	0.30%	-0.20%	-0.50%
Superávit comercial (agost)	20,800	23,300	2,500 mde
Tasa de ahorro (2T16)	12.60%	12.80%	0.20%

REINO UNIDO

El gobernador del **Banco de Inglaterra**, Mark Carney, dijo estar dispuesto a permitir que la inflación sea "un poco" más alta que el objetivo del banco central de un 2 por ciento, a fin de ayudar al empleo y al crecimiento económico del Reino Unido. Las expectativas apuntan a una inflación superior al 2% el próximo año, debido a la fuerte depreciación de la libra esterlina luego del Brexit. "Estamos dispuestos a tolerar que la inflación se pase un poco de la raya en los próximos años para evitar un alza del desempleo, amortiguar el revés y asegurarnos de que la economía puede ajustarse tan bien como sea posible", dijo Carney.

Indicador	Anterior	Actual	Variación
Déficit comercial (agost)	9,500	12,100	2,600 mdl
PMI Manufactura (sept)	53.40	55.40	2.00 pts
PMI Servicios (sept)	52.90	52.60	-0.30 pts

CHINA

Indicador	Anterior	Actual	Variación
Exportaciones (sept)	-2.80%	-10.00%	-7.20% anual
Importaciones (sept)	1.50%	-1.90%	-3.40% anual
PMI Compuesto Caixin (sept)	51.80	51.40	-0.40 pts
Precios al consumidor (sept)	1.30%	1.90%	0.60%
Precios al productor (sept)	-0.80%	0.10%	0.90% anual
Reservas de divisas (sept)	3.185	3.166	-0.02 bdd*

* Billones de dólares

JAPÓN

Indicador	Anterior	Actual	Variación
Confianza del consumidor (sept)	42.00	43.00	1.00 pts
Confianza de los grandes fabricantes (sept)	6.00	6.00	0.00 pts
Excedente cuenta corriente (agost)	1,938	2,001	63 mdy
Índice de observadores económicos (sept)	45.60	44.80	-0.80 pts
PMI Manufactura (sept)	49.50	50.40	0.90 pts
PMI Servicios (sept)	49.60	48.20	-1.40 pts
Precios de producción (sept)	-3.60%	-3.20%	0.40% anual

BRASIL

La **producción industrial** cayó en agosto en -3.8% frente a julio, interrumpiendo cinco ganancias continuas, informó Instituto Brasileño de Geografía y Estadística. La baja fue la más pronunciada desde enero (-4.9%). Sobre una base anual, sin embargo, recortó su caída al -5.2% desde el -6.4%, anotando su caída consecutiva número treinta, aunque fue la menos intensa desde junio de 2015. Por grandes categorías y en su comparativo mensual, los bienes intermedios cayeron -4.3%, los de consumo -1.6%, mientras que los bienes de capital subieron 0.4%.

Indicador	Anterior	Actual	Variación
Inflación al consumidor (sept)	0.44%	0.10%	-0.34%
PMI Manufactura (sept)	45.70	46.00	0.30 pts
PMI Servicios (sept)	44.40	46.10	1.70 pts

CHILE

La **tasa de desocupación** del trimestre móvil junio-agosto 2016 fue de 6.9%, una baja desde el 7.1% del trimestre móvil anterior, y un alza desde el 6.5% hace doce meses, informó el Instituto Nacional de Estadísticas (INE).

Expertos consultados por el Banco Central de Chile aumentaron a 1.7% desde 1.6% su **pronóstico de crecimiento del Producto Interno Bruto** para este año y también conservaron su estimado de 2.0% para el 2017. También subieron su pronóstico para 2018 una décima a 2.8%.

Indicador	Anterior	Actual	Variación
Crecimiento económico (agost)	0.50%	2.50%	2.00% anual
Inflación al consumidor (sept)	0.00%	0.20%	0.20%

MÉXICO

Para el pasado mes de agosto, el **Indicador Bursamétrica Anticipado de México (IBAM)** se ubicó en 181.65 unidades vs. las 178.02 unidades de julio (cifra revisada), reflejando un incremento del 6.04% anual, lo que implica que la economía en su conjunto mostró cierta aceleración respecto al ritmo de variación observado en el mes previo. Con las cifras del IBAM, Bursamétrica estima un incremento en el IGAE del mes de agosto de 2.3% anual. El IGAE de agosto podría crecer 0.44% respecto a julio. En la producción Industrial estamos estimando un incremento del 0.77% real anual para agosto. Con estos estimados, calculamos con cifras desestacionalizadas un crecimiento en el PIB del 2.3% real anual para el tercer trimestre del 2016. Para todo el año 2016, pronosticamos un crecimiento de alrededor del 2.2% real anual en el PIB y del 1.3% para la Producción Industrial. La Producción Industrial de agosto será publicada por el INEGI el 12 de octubre, y el 26 de ese mismo mes reportará el IGAE de agosto.

Las **remesas familiares** se recuperaron en el mes de agosto. Subieron 1.6% frente al mes al mes previo a \$USD 2,270 millones.

De acuerdo al **Índice Mexicano de Confianza Económica del IMCP/Bursamétrica**, el sentimiento general sobre la situación de los negocios tocó en septiembre el nivel más bajo en más de un año, influido por unas perspectivas débiles. El IMCE bajó a 69.98 puntos luego de mejorar a 71.83 puntos en agosto, para anotar la menor lectura desde agosto de 2015, cuando se ubicó en 68.92 puntos. El índice que evalúa la situación futura (próximos 6 meses) cayó hasta los 74.49 puntos desde los 77.01 de un mes antes, y el que mide la percepción sobre la situación actual replegó a 66.37 puntos desde los 67.69 registrados el mes previo. Citaron en el siguiente orden los principales factores limitantes del crecimiento de las empresas: las condiciones de inseguridad del país, la corrupción, la falta de capital, la disponibilidad de financiamiento, y la inestabilidad del tipo de cambio.

El **Índice de Confianza del Consumidor (ICC)** elaborado de manera conjunta por el INEGI y el Banco de México se ubicó en 85.2 puntos en septiembre, la lectura más baja desde enero de 2014. El índice presentó una disminución de (-)1.8% frente a agosto en términos desestacionalizados.

El **Índice Bursamétrica de la Economía de México (IBEM)** se ubicó en el mes de septiembre en 133.50 unidades, registrando un aumento de 9.67% anual que fue menor al 12.64% anual de agosto. En septiembre los elementos que favorecieron al índice fueron: Las Ventas en el mercado automotriz interno; la evolución del Índice de la Bolsa Mexicana de Valores, la mejoría en el indicador ISM de la manufactura norteamericana, el Indicador IMEF de manufactura, el Precio de la Mezcla Mexicana de Exportación de Petróleo en pesos, y el mayor empleo formal en el IMSS. De manera distinta, afectaron negativamente al índice los resultados en la producción y la exportación automotriz, las ventas de Walmart México a tiendas y semanas comparables en términos reales, y los componentes del indicador IMCE. Con estos cambios Bursamétrica pronostica un incremento en el IGAE de Septiembre de 1.3% anual, con cifras originales, (No Desestacionalizadas). De ser acertada esta estimación, el PIB del tercer trimestre podría crecer 1.7% anual y el PIB de todo el año se ubicaría en 2.1% anual. El IGAE de Septiembre será publicado por el INEGI el 23 de noviembre del 2016. Bursamétrica publicará su Indicador IBAM con una estimación más precisa del IGAE de Septiembre el próximo 30 de octubre.

Indicador	Anterior	Actual	Variación
Actividad industrial (agost)	-0.10%	-0.80%	-0.70% anual/desest
Consumo privado* (jul)	0.90%	0.10%	-0.80% real anual
IMEF Manufacturero (sept)	49.83	51.70	1.87 pts
IMEF No Manufacturero (sept)	51.50	51.60	0.10 pts
Inflación subyacente (sept)	2.96%	3.07%	0.11% anual
Índice Nacional de Precios al Consumidor (sept)	2.73%	2.97%	0.24% anual
Inversión fija bruta (jul)	-0.96%	-1.70%	-0.74% anual
Producción de vehículos (sept)	13.90%	2.40%	-11.50% anual
Ventas ANTAD, unidades totales (sept)	4.80%	9.40%	4.60% anual
Ventas ANTAD, unidades iguales (sept)	1.70%	5.60%	3.90% anual

* Indicador Mensual del Consumo Privado en el Mercado Interior

AGENDA QUINCENAL

MÉXICO

DEL 17 AL 28 DE OCTUBRE DE 2016

Martes 18		Pronóstico	Actual
9h00	Reservas internacionales		
11h30	Subasta de Val. Gubernamentales 42* (%)		
Lunes 24		Pronóstico	Actual
8h00	Inflación. 1a. Qna. Oct General	0.52	0.61
	Subyacente	0.14	0.48
8h00	Tasa de desempleo. Sept (%)	3.90	4.00
Martes 25		Pronóstico	Actual
8h00	Ventas minoristas. Agost (%) serie desestacionalizada	7.50	8.74
9h00	Reservas internacionales		
11h30	Subasta de Val. Gubernamentales 43* (%)		
Miércoles 26		Pronóstico	Actual
8h00	Balanza comercial. Sept (mdd)	-1,075	-1,913
8h00	IGAE. Agost (%) serie desestacionalizada	2.30	2.40

* Subasta BPA's 19 y 26 de octubre de 2016

ESTADOS UNIDOS

DEL 17 AL 28 DE OCTUBRE DE 2016

Lunes 17		Pronóstico	Actual
7h30	Manufactura de Nueva York. Oct (pts)	2.20	-2.00
8h15	Producción industrial. Sept (%)	0.20	-0.40
8h15	Capacidad utilizada. Sept (%)	75.70	75.50
Martes 18		Pronóstico	Actual
7h30	Precios al consumidor. Sept (%)	0.20	0.20
7h30	Precios al consumidor. Core. Sept (%)	0.20	0.30
Miércoles 19		Pronóstico	Actual
7h30	Inicios de construcción de casas. Sept (%)	3.00	-5.80
7h30	Permisos de construcción. Sept (%)	1.00	-0.40
9h30	Inventarios de energía		
13h00	Beige Book		
Jueves 20		Pronóstico	Actual
7h30	Solicitudes de desempleo		
7h30	Manufactura de Filadelfia. Sept (pts)	4.00	12.80
9h00	Venta de casas usadas. Sept (%)	1.00	-0.90
9h00	Indicadores líderes. Sept (%)	0.30	-0.20
Martes 25		Pronóstico	Actual
9h00	Confianza del consumidor. Oct (pts)	102.0	104.1
Miércoles 26		Pronóstico	Actual
9h00	Venta de casas nuevas. Sept (%)	4.40	-7.60
9h30	Inventarios de energía		
Jueves 27		Pronóstico	Actual
7h30	Pedidos de bienes duraderos. Sept (%)	0.80	0.00
7h30	Solicitudes de desempleo		
Viernes 28		Pronóstico	Actual
7h30	PIB. 3T16. 1a. Est. (%)	2.80	1.40
9h00	Sentimiento del consumidor. Oct (pts)	89.00	91.20

MERCADO CAMBIARIO

MÉXICO

Fecha	Dólar	Euro	Yen	Libra	Yuan	Oro	Peso
19-sep	95.86	1.12	101.82	1.30	6.67	1,316.40	19.68
20-sep	95.98	1.12	101.78	1.30	6.67	1,317.90	19.84
21-sep	95.60	1.12	100.46	1.30	6.67	1,336.40	19.87
22-sep	95.43	1.12	100.83	1.31	6.67	1,341.70	19.63
23-sep	95.47	1.12	101.05	1.30	6.67	1,342.10	19.79
26-sep	95.25	1.13	100.44	1.30	6.67	1,345.10	19.80
27-sep	95.46	1.12	100.36	1.30	6.67	1,330.70	19.43
28-sep	95.46	1.12	100.63	1.30	6.68	1,325.90	19.38
29-sep	95.54	1.12	101.04	1.30	6.67	1,324.50	19.37
30-sep	95.45	1.12	101.36	1.30	6.67	1,319.80	19.38

TIPO DE CAMBIO FIX

Calculado por Banxico, para solventar obligaciones denominadas en moneda extranjera pagaderas en México en valor 24 horas para el 14 de octubre se ubicó en **\$19.0046 pesos por dólar**.

MERCADO DE DINERO

BASE MONETARIA

Al 07 de octubre, la base monetaria aumentó 5,265 millones de pesos a **1,257,532 millones de pesos**.

RESERVAS INTERNACIONALES

En la semana finalizada del 07 de octubre, las reservas internacionales se redujeron 478 millones de dólares a un saldo de **175,354 millones de dólares**.

MERCADO PRIMARIO

TIIE/UDIS

Fecha	TIIE 28D	TIIE 91D	UDIS
03-oct	5.0725	5.1500	5.460646
04-oct	5.0935	5.1625	5.462599
05-oct	5.0975	5.1700	5.464553
06-oct	5.1025	5.1800	5.466508
07-oct	5.1050	5.1800	5.468464
10-oct	5.1100	5.1875	5.474334
11-oct	5.1065	5.1837	5.474947
12-oct	5.1069	5.1835	5.475560
13-oct	5.1122	5.1850	5.476173
14-oct	5.1100	5.1850	5.476787

EMBI

País	14-oct	30-sep	Var
México	202	224	-9.82%
Brasil	313	318	-1.57%

SUBASTA 40-2016

Título	Actual	Anterior	Var pts	Solicitado mdp	Colocado mdp
Cetes 28d	4.70	4.41	0.29	18,750	5,500
Cetes 91d	4.84	4.79	0.05	27,249	9,500
Cetes 175d	5.07	4.98	0.09	33,094	11,000
Bonos 5A	5.82	5.52	0.30	15,260	7,500
Udibonos 10A*	2.74	2.70	0.04	1,112	650
BPAG28	0.1800	0.1793	0.0007	8,710	1,300
BPAG91	0.2330	0.2430	-0.0100	5,530	1,300
BPA182	0.0090	0.0085	0.0005	3,125	1,100

* UDIS

SUBASTA 41-2016

Título	Actual	Anterior	Var pts	Solicitado mdp	Colocado mdp
Cetes 28d	4.70	4.70	0.00	15,822	5,500
Cetes 91d	4.87	4.84	0.03	25,669	9,500
Cetes 181d	5.08	5.07	0.01	36,436	11,000
Cetes 336 d	5.22	4.87	0.35	36,410	10,000
BondesD 5A	0.21	0.21	0.00	10,640	3,000
Bonos 30A	6.55	6.29	0.26	6,970	2,000
Udibonos 30A*	3.46	3.36	0.10	545	400
BPAG28	0.1777	0.1800	-0.0023	6,000	1,300
BPAG91	0.2267	0.2330	-0.0063	6,260	1,300
BPA182	0.0078	0.0090	-0.0012	3,835	1,100

* UDIS

MERCADO SECUNDARIO

Cetes	1	28	91	182	364
03-oct	4.77	4.78	4.84	4.94	5.25
04-oct	4.72	4.70	4.84	5.07	5.25
05-oct	4.68	4.69	4.84	5.05	5.22
06-oct	4.73	4.69	4.85	5.05	5.22
07-oct	4.70	4.73	4.87	5.05	5.22
10-oct	4.74	4.73	4.87	5.05	5.19
11-oct	4.78	4.70	4.87	5.08	5.22
12-oct	4.70	4.68	4.83	5.08	5.22
13-oct	4.76	4.68	4.83	5.04	5.22
14-oct	4.73	4.73	4.83	5.02	5.19



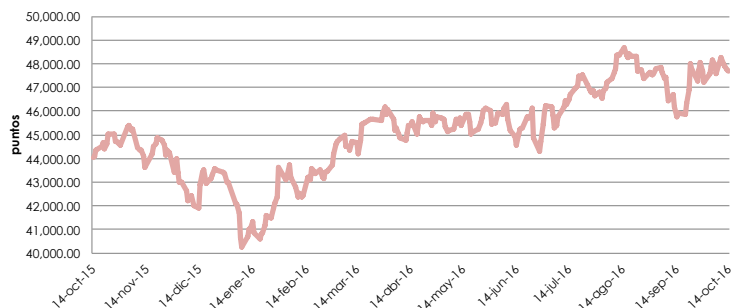
Bonos	dic 19	jun 21	dic 24	mar 26	nov 34	nov 42
03-oct	5.67	5.83	5.95	6.05	6.48	6.52
04-oct	5.66	5.83	6.00	6.10	6.55	6.60
05-oct	5.71	5.86	6.01	6.13	6.55	6.62
06-oct	5.68	5.84	5.99	6.08	6.56	6.62
07-oct	5.64	5.84	6.02	6.10	6.55	6.61
10-oct	5.56	5.74	5.95	6.04	6.50	6.57
11-oct	5.52	5.71	5.96	6.06	6.55	6.58
12-oct	5.53	5.72	5.98	6.08	6.55	6.60
13-oct	5.50	5.69	5.97	6.06	6.52	6.57
14-oct	5.50	5.68	5.97	6.06	6.49	6.56

Udibonos	U1	U10	U30
03-oct	2.35	2.68	3.36
04-oct	2.43	2.74	3.36
05-oct	2.46	2.77	3.36
06-oct	2.47	2.77	3.36
07-oct	2.38	2.77	3.36
10-oct	2.30	2.72	3.36
11-oct	2.33	2.73	3.36
12-oct	2.31	2.76	3.36
13-oct	2.27	2.79	3.36
14-oct	2.28	2.55	3.35

MERCADO ACCIONARIO

BOLSA MEXICANA DE VALORES

IPC 2016



DEL 03 AL 07 DE SEPTIEMBRE DE 2016

El IPC mostró un alza semanal acompañado por un volumen operado moderado, apoyado por un repunte de los precios del petróleo y a la espera del segundo debate entre Hillary Clinton y Donald Trump para las elecciones presidenciales estadounidenses que se efectuará el domingo en la noche.

Principales cambios al alza en la muestra del IPC en el año fueron para las acciones de PEÑOLES * (146.21%), CEMEX CPO (65.54%) y LAB B (49.89%). Las mayores bajas se registraron en ELEKTRA * (-33.77%), ALFA A (-11.52%) y NEMAK A (-10.19%).

El Índice de Precios y Cotizaciones (IPC) de la Bolsa Mexicana de Valores (BMV) se ubicó en los 47,596.60 puntos, una ganancia semanal de 0.74%, lo cual representa un rendimiento positivo de 10.75% en el año. El volumen promedio operado en la semana del principal indicador de la BMV fue de 155 millones de acciones, por debajo de la media de 12 meses de 221 millones de títulos negociados.

DEL 10 AL 14 DE SEPTIEMBRE DE 2016

IPC con saldo positivo por segunda semana consecutiva, pero no logró mantenerse por encima de la marca de los 48,000 puntos, mercado que encontró soporte por la percepción de que la demócrata Hillary Clinton ganó el segundo debate entre candidatos presidenciales de Estados Unidos.

Principales cambios al alza en la muestra del IPC en el año fueron para las acciones de PEÑOLES * (147.18%), CEMEX CPO (69.14%) y LAB B (44.04%). Las mayores bajas se registraron en ELEKTRA * (-32.38%), NEMAK A (-9.72%) y ALFA A (-9.35%).

El Índice de Precios y Cotizaciones (IPC) de la Bolsa Mexicana de Valores (BMV) se ubicó en los 47,701.45 puntos, una alza moderada semanal de 0.22%, lo cual representa un rendimiento positivo de 10.75% en el año.

El volumen promedio operado en la semana del principal indicador de la BMV fue de 204 millones

de acciones, menor a la media de 12 meses de 222 millones de títulos negociados.

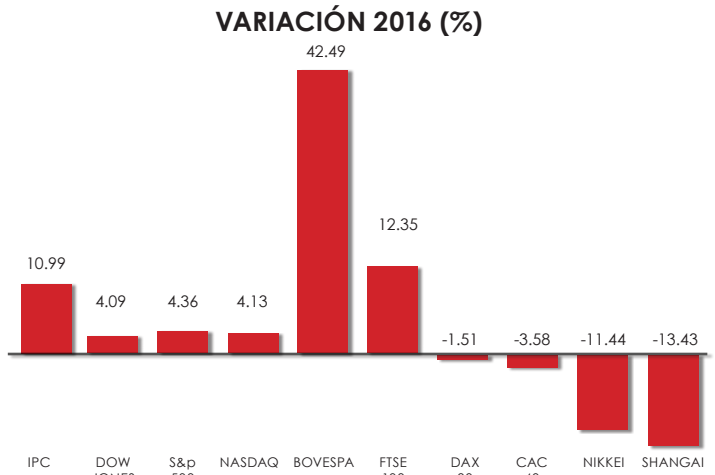
EVENTOS CORPORATIVOS

- Completa Vitro compra del negocio de Vidrio Plano de PPG y anuncia inversión en un coater de gran escala
- Cemex Latam espera que la planta Maceo esté operando en 2017 y negociar una extensión del término del Arrendamiento
- Cemex anuncia oferta por notas senior garantizadas con cupón de 7.250% con vencimiento en 2021
- Cemex presenta solicitud de aprobación ante CNBV para oferta pública secundaria de un porcentaje de acciones de GCC
- Cemex nombra nueva directiva en Colombia y CLH tras salida ejecutivos por pagos sospechosos
- FIBRAHD anuncia monto a ser pagado respecto de la distribución en efectivo correspondiente al mes de agosto de 2016.
- IEnova anuncia oferta primaria subsecuente de acciones
- Herdez reafirma crecimiento en ventas netas entre 10-12% para 2016
- Maxcom y Megacable firman acuerdo para garantizar los servicios a los clientes residenciales de: Querétaro, Qro., Tehuacán, Pue., y Puebla, Pue.
- Lamosa compra Cerámica San Lorenzo en 230 mdd
- Fondo IFM acuerda pagar 447 mln dlr por aumentar participación en subsidiaria de OHL México
- COFECE autorizó a Médica Sur la adquisición de LMP
- Aristos informa inauguración Teleférico Ecatepec
- Walmex reportó ventas iguales con crecimiento de 6.1% en septiembre
- Volaris reporta crecimiento del 29% en el tráfico de pasajeros en septiembre 2016
- OMA reporta crecimiento de 15.5% en el tráfico de pasajeros del mes de septiembre de 2016
- ASUR anuncia que el tráfico de pasajeros en septiembre incrementó 12.1%
- GAP reporta un incremento de pasajeros del 20.7% durante septiembre
- VINTE anunció que el monto total de la oferta global ascendió a \$1,220 millones de pesos
- Televisa amplía acuerdos con NBCUniversal y Telemundo Internacional
- José Cuervo debutaría en bolsa después de elecciones EEUU: fuentes
- Accionistas de América Móvil aprueban deslistar

títulos de Nasdaq y Latibex América Móvil, S.A.B. de C.V. (Amx)

- ICA y ADP acuerdan terminar su asociación en SETA
- Primera Fibra E en mercado mexicano coloca 11,835 mln pesos en títulos
- Elementia firma carta de intención para adquirir 55% de Giant Cement Holdings, INC.
- Urbi reanudarán cotización el 19 de octubre
- Gruma inaugura planta en Malasia
- IEnova fija en 80 pesos precio por acción en oferta global
- Juez otorga a Grupo México respiro por demanda presentada por un fondo británico en 2013
- OHL México llega a un acuerdo con IFM para que este fondo alcance el 49% en el Circuito Exterior Mexiquense
- Pasa anuncia avances en proceso legal en contra del municipio de Cuernavaca
- Javier pagará dividendo de 0.26 pesos por acción el 18 de octubre
- Javier participa en Proyecto Piloto NAMA Facility CT
- UE investigará compra de Cemex Croatia por parte de empresas alemanas
- Ara pagará dividendo de \$0.07617030942 pesos el 13 de octubre de 2016
- Otorgan a AHMSA financiamiento para mejoramiento ambiental
- Fibra Mty anuncia tres próximas adquisiciones por un monto total de aproximadamente \$991 millones de pesos
- FHIPO anuncia una disposición adicional a la primera línea de crédito celebrada con Grupo Financiero Banorte por ps. \$950 millones
- Interacciones planea recabar 2,000 mdp con emisión de un bono a 10 años

BOLSAS INTERNACIONALES



MATERIAS PRIMAS

PETRÓLEO	30-sep	16-sep	Var
Brent	51.95	49.06	5.89%
WTI	50.35	48.24	4.37%
Mezcla mexicana	41.09	39.96	2.83%

Lo que afectó durante este periodo al mercado de petróleo fue:

- La posibilidad de recortar la producción mundial de petróleo se ha conservado.
- La OPEP elevó su producción de petróleo en el mes de septiembre a niveles máximos hasta los 33.4 millones de barriles y aumentó su previsión de crecimiento para el próximo año.

El reporte de inventarios en los EU arrojó las siguientes cifras:

Petróleo Crudo: La producción queda 504.640 millones de barriles.

Gasolina: Tuvo una producción de 225.498 millones de barriles.

Productos Destilados: Se ubicaron en 156.972 millones de barriles.

COBRE

14-oct	30-sep	Var
210.70	221.10	-4.70%



BONOS DEL TESORO Y EUROBONOS

BONOS DEL TESORO

Fecha	T-Bills 3 meses	T-Bills 6 meses	T-Bonds 5 años	T-Bonds 10 años	T-Bonds 30 años
03-oct	0.31	0.45	1.18	1.63	2.35
04-oct	0.33	0.48	1.23	1.69	2.41
05-oct	0.33	0.47	1.25	1.71	2.43
06-oct	0.33	0.46	1.28	1.74	2.46
07-oct	0.33	0.46	1.26	1.72	2.46
10-oct	0.32	0.46	1.31	1.77	2.50
11-oct	0.34	0.47	1.30	1.77	2.50
12-oct	0.36	0.49	1.29	1.77	2.50
13-oct	0.29	0.44	1.26	1.75	2.48
14-oct	0.30	0.45	1.29	1.81	2.56

BONOS DE ASIA

País/Bono 10 años	14-oct	30-sep	Var pts
Japón	-0.06	-0.10	0.04
Australia	2.26	1.90	0.36
Nueva Zelanda	2.48	2.25	0.23
China	0.94	0.81	0.13
Singapur	1.86	1.75	0.11
Corea del Sur	1.55	1.41	0.14
India	6.75	6.81	-0.06

EUROBONOS

País/Bono 10 años	14-oct	30-sep	Var pts
Alemania	0.05	-0.12	0.17
Gran Bretaña	1.09	0.74	0.35
Francia	0.33	0.18	0.15
Italia	1.38	1.18	0.20
España	1.12	0.88	0.24
Holanda	0.16	0.00	0.16
Portugal	3.27	3.30	-0.03
Grecia	8.22	8.10	0.12
Suiza	-0.53	-0.60	0.07

**Bosques de Tabachines 44,
Col. Bosques de las Lomas
Del. Miguel Hidalgo, México,
D.F. C.P. 11700**