



Instituto Mexicano de
Contadores Públicos

Boletín Electrónico · No. 2015 · 28 · Noviembre 17









ComUniCCo Financiero

Expresión Financiera de la Contaduría Pública

28

Indicadores económicos • Agenda quincenal • Mercado cambiario • Mercado de dinero
Mercado accionario • Bolsas internacionales • Materias primas • Bonos del tesoro y Eurobonos

CONTENIDO

	Pág.
 Indicadores económicos	3
 Agenda quincenal	5
 Mercado cambiario	6
 Mercado de dinero	7
 Mercado accionario	8
 Bolsas internacionales	9
 Materias primas	9
 Bonos del tesoro y Eurobonos	11

INDICADORES ECONÓMICOS

ORGANIZACIÓN PARA LA COOPERACIÓN Y DESARROLLO ECONÓMICOS (OCDE)

La **inflación** se redujo en septiembre al 0.4% anual, por debajo de 0.6% en el año hasta agosto, ya que los precios de la energía continuaron cayendo (en un 12.4% en el año hasta septiembre, en comparación con un 10.2% en agosto). La inflación de alimentos se mantuvo estable en el 1.4%. Excluidos los alimentos y la energía, la tasa de inflación anual de la OCDE recogió marginalmente a 1.8% en septiembre en comparación con el 1.7% en agosto. Asimismo, prevé un **crecimiento mundial** de alrededor de 2.9% para este año, ligeramente menor que el 3% previsto en septiembre. Para el año próximo, redujo su perspectiva a 3.3% desde el 3.6%, y para el año 2017 la estima en 3.6%. Finalmente, la **tasa de desempleo** de la OCDE se mantuvo estable en septiembre en 6.7%, pero quedó 1.4% por debajo del pico de enero de 2013.

ORGANIZACIÓN DE LAS NACIONES UNIDAS PARA LA ALIMENTACIÓN Y LA AGRICULTURA (FAO)

El Índice de precios de la FAO subió 3.9% en octubre respecto a septiembre, pero cayó 16% anual.



ESTADOS UNIDOS

Indicador	Anterior	Actual	Variación
Crédito al consumo (sept)	16,036	28,918	12,882 mdd
Déficit de la balanza comercial (sept)	48,017	40,812	-7,205 mdd
Déficit finanzas públicas (oct)	121,713	136,532	14,819 mdd
Exportaciones (sept)	-2.10%	1.60%	3.70%
Gasto en construcción (sept)	0.70%	0.60%	-0.10%
Importaciones (sept)	1.02%	-1.80%	-2.82%
ISM Manufactura (oct)	50.20	50.10	-0.10 pts
ISM No Manufactura (oct)	56.90	59.10	2.20 pts
Nómina no agrícola (oct)	137,000	271,000	134,000 plazas
Pedidos de fábrica (sept)	-2.10%	-1.00%	1.10%
Precios de importación (oct)	-0.60%	-0.50%	0.10%
Precios productor (oct)	-0.50%	-0.40%	0.10%
Productividad del trabajo (3T15)	3.50%	1.60%	-1.90%
Sentimiento del consumidor prel (nov)	90.00	93.10	3.10 pts
Solicitudes de desempleo	260,000	276,000	16,000 plazas
Ventas minoristas (oct)	0.00%	0.10%	0.10%

ZONA EURO

La Comisión Europea en sus previsiones de otoño estimó que el **Producto Interno Bruto de la zona del euro** crecerá 1.6% este año desde el 1.5% pronosticado en mayo, debido al impacto de factores positivos, como la caída de los precios del petróleo, la política monetaria expansiva y una debilidad del euro que se desvanece. La Comisión redujo su estimado de crecimiento para el año 2016 a 1.8% desde el 1.9%, y prevé que mejore al 1.9% en 2017. La inflación de este año la espera en 0.1% y su proyección del año que entra la redujo a 1.0% desde el 1.5%. La inflación general la pronostica en 1.6% en 2017.

Indicador	Anterior	Actual	Variación
Producto Interno Bruto (3T15)	0.40%	0.30%	-0.10%
PMI Manufactura (oct)	52.00	52.30	0.30 pts
PMI Servicios (oct)	53.70	54.10	0.40 pts
Producción industrial (sept)	0.40%	0.30%	-0.10%
Superávit comercial (sept)	19,000	20,100	1,100 mde
Ventas minoristas (sept)	0.00%	0.10%	0.10%

REINO UNIDO

Indicador	Anterior	Actual	Variación
Déficit comercial (sept)	10,800	9,400	-1,400 mdl
PMI Manufactura (oct)	51.80	55.50	3.70 pts
PMI Servicios (oct)	53.30	54.90	1.60 pts
Producción industrial (sept)	0.90%	-0.20%	-1.10%
Tasa de desempleo (3T15)	5.60%	5.30%	-0.30%

CHINA

La **inversión extranjera directa** (IED) subió 8.6% anual en los primeros diez meses del año a 639,400 millones de yuanes (100,420 millones de dólares) dijo el Ministerio de Comercio.

Las **reservas de divisas** subieron en 3.53 billones de dólares a finales de octubre, dijo el Banco Popular de China.

Indicador	Anterior	Actual	Variación
Producción industrial (oct)	5.70%	5.60%	-0.10%
PMI Manufactura (oct)	47.20	48.30	1.10 pts
PMI Servicios (oct)	50.50	52.00	1.50 pts
Precios al consumidor (oct)	1.60%	1.30%	-0.30%
Superávit comercial (oct)	60,300	61,600	1,300

JAPÓN

Indicador	Anterior	Actual	Variación
Pedidos de maquinaria básica (sept)	5.70%	7.50%	1.80%
PMI Manufactura (oct)	51.00	52.40	1.40 pts
PMI Servicios (oct)	51.40	52.20	0.80 pts
Precios productor (oct)	4.00%	3.80%	-0.20% anual
Producción industrial (sept)	1.00%	1.10%	0.10%
Ventas de automóviles (oct)	-3.00%	0.20%	3.20% anual

BRASIL

La **actividad económica** se contrajo en septiembre en 1.3% respecto al mes anterior y cayó 10.05% anual, lo que supone su mayor contracción en esta comparativa desde abril de 2009 -cuando la caída fue del

14.1%-, según el Índice de Actividad Económica (IBC-Br) del Banco Central, considerado un dato previo al del Producto Interno Bruto (PIB).

La **producción industrial** cayó en septiembre 1.3% frente a agosto, en lo que fue su cuarta baja consecutiva, informó el Instituto Brasileño de Geografía y Estadística (IBGE).

El **volumen de las ventas minoristas** bajó en septiembre 0.5% frente a agosto, completando ocho meses consecutivos de caídas, informó el Instituto Brasileño de Geografía y Estadísticas (IBGE).

Indicador	Anterior	Actual	Variación
PMI Manufactura (oct)	47.00	44.10	-2.90 pts
PMI Servicios (oct)	41.70	43.00	1.30 pts
Precios al consumidor (oct)	9.49%	9.93%	0.44%

CHILE

La **actividad económica** creció en septiembre 2.6% anual, más que el 2.2% esperado por el mercado, informó el Banco Central.

La **balanza comercial** acumuló un superávit de 5,179 millones de dólares de enero a octubre de este año, menor a los 6,385 millones de dólares registrados en el mismo periodo de un año atrás, informó el Banco Central.

El **Banco Central** mantuvo su tasa de interés de política monetaria (TPM) en 3.25% anual, principalmente por el mayor crecimiento en las economías desarrolladas y el menor dinamismo de las emergentes.

La **economía** podría crecer al 2.1% en este año, según la Encuesta Mensual de Expectativas Económicas Banco Central. En el sondeo anterior esperaban un alza de 2.0%.

Indicador	Anterior	Actual	Variación
Precios al consumidor (oct)	0.50%	0.40%	-0.10%

ARGENTINA

La **recaudación tributaria** subió en octubre 28.5% anual a 134,417 millones de pesos argentinos (unos 14,060 millones de dólares), informó la Administración Federal de Ingresos Públicos (Afip).

MÉXICO

Nuestro **Indicador Bursamétrica Adelantado de México** (IBAM) para el mes de septiembre se ubicó en 166.51 unidades, reflejando un incremento del 6.05% anual que fue mayor al 5.59% revisado de agosto, lo que implica que la economía mejoró su dinamismo. En este mes, el Subíndice de Servicios aumentó su velocidad al 12.93% anual vs. 9.36% de agosto, y el Subíndice Industrial se mantuvo positivo en 0.13% anual tras subir en 0.49% en el mes anterior, gracias al impulso del Sector Automotriz. Con las cifras del IBAM, Bursamétrica estima un incremento en el IGAE del mes de septiembre de 2.52% anual y del -1.1% mensual. En la producción Industrial estamos estimando un incremento del 1.0% real anual para septiembre. Con estos estimados, calculamos un crecimiento del PIB del 2.4% real anual para el tercer trimestre del 2015. Para todo el año 2015 estimamos un crecimiento de alrededor del 2.3% real anual en el PIB, y del 1.8% para la Producción Industrial. El INEGI publicará la Producción Industrial el 11 de noviembre y el 20 reportará el IGAE de septiembre y el PIB definitivo para el tercer trimestre.

De acuerdo al **Índice Mexicano de Confianza Económica** (IMCE) del Instituto Mexicano de Contares Públicos, el sentimiento general sobre la situación de los negocios reportó pequeños cambios en octubre. El IMCE subió a 72.41 puntos desde los 72.32 de septiembre. El resultado se vio favorecido por la mejor evaluación de la situación futura (próximos 6 meses), con un índice que subió a 77.97 puntos desde los 76.12 de un mes antes. De forma distinta, el índice que mide la percepción sobre la situación actual bajó a 67.96 unidades desde las 69.28 del mes anterior.

El **Índice de Condiciones Económicas Oportunas de México/ Bursamétrica** (IBEM) al mes de octubre se ubicó en 131.75 unidades, con una variación positiva de 4.6% respecto al mismo mes de 2014. Con el resultado del IBEM, Bursamétrica estima preliminarmente que el IGAE de Octubre podría registrar un incremento de 2.65% anual. El dato será publicado por el INEGI el 23 de Diciembre de este año. Esto junto a un PIB al cuarto trimestre que estimamos en 2.5% anual, el crecimiento de todo el año sería de 2.3% anual.

Indicador	Anterior	Actual	Variación
Confianza del consumidor* (oct)	90.60	91.30	0.70 pts
Consumo privado (agost)	3.10%	4.10%	1.00% anual
IMEF Manufacturero (oct)	50.92	51.60	0.68 pts
IMEF No Manufacturero (oct)	49.75	50.43	0.68 pts
Inflación general (oct)	2.52%	2.48%	-0.04% anual
Inflación subyacente (oct)	2.38%	2.47%	0.09% anual
Inversión fija bruta (agost)	4.40%	2.90%	-1.50% anual
Producción de autos (oct)	4.10%	-1.00%	-5.10%
Producción industrial (sept)	1.10%	1.70%	0.60% anual
Remesas familiares (sept)	12.40%	4.80%	-7.60% anual
Tasa de desempleo (3T15)**	5.20%	4.60%	-0.60%
Ventas ANTAD (oct)	11.80%	13.10%	1.30% anual

* Realizado por el INEGI

** Periodo anterior correspondiente al mismo periodo de un año previo

AGENDA QUINCENAL

MÉXICO

DEL 16 AL 27 DE NOVIEMBRE DE 2015

Lunes 16

Feriado. Mercados cerrados

Martes 17

Pronóstico

Actual

11h30 Subasta de Val.
Gubernamentales 46* (% , udis)

Miércoles 18

Pronóstico

Actual

9h00 Reservas Internacionales

Viernes 20

Pronóstico

Actual

8h00 IGAE. Sept (%)
8h00 Producto Interno Bruto. 3T15

2.52 2.58
2.40 2.18

Lunes 23

8h00 Ventas minoristas. Sept (%)

7.00 6.40

Martes 24

Pronóstico

Actual

8h00 Inflación. 1a. Qna. Nov
General
Subyacente
9h00 Reservas Internacionales
11h30 Subasta de Val.
Gubernamentales 47* (% , udis)

0.75 0.51
0.23 0.25

Miércoles 25		Pronóstico	Actual
8h00	Balanza de pagos. 3T15 Cuenta corriente	-7,300	-7,980

Viernes 27		Pronóstico	Actual
8h00	Tasa de desempleo. Oct (%)	4.30	4.50
8h00	Balanza comercial. Oct (%)	1,080	1,420

* Subasta 18 y 25 de noviembre 2015

ESTADOS UNIDOS DEL 02 AL 13 DE NOVIEMBRE DE 2015

Lunes 16		Pronóstico	Actual
7h30	Manufactura de Nueva York. Nov (pts)	-5.00	-11.36

Martes 17		Pronóstico	Actual
7h30	Precios al consumidor. Oct (%)	0.20	-0.20
7h30	Precios al consumidor. Core. Oct (%)	0.20	0.20
8h15	Producción industrial. Oct (%)	-0.10	-0.20
8h15	Capacidad utilizada. Oct (%)	77.50	77.54

Miércoles 18		Pronóstico	Actual
7h30	Inicios de construcción de casas. Oct (%)	-3.00	6.54
7h30	Permisos de construcción. Oct (%)	2.40	-5.00
9h30	Inventarios de energía		
13h00	Minutas de la Fed		

Jueves 19		Pronóstico	Actual
7h30	Solicitudes de desempleo		
9h00	Manufactura de Filadelfia. Nov (pts)	-2.00	-4.50
9h00	Indicadores líderes. Oct (%)	0.30	-0.20

Lunes 23		Pronóstico	Actual
9h00	Venta de casas usadas. Oct (%)	2.80	4.70

Martes 24		Pronóstico	Actual
7h30	PIB 2T15. 2a. Est. (%)	1.70	3.90
9h00	Confianza del consumidor. Nov (pts)	97.00	97.60

Miércoles 25			
7h30	Pedidos de bienes duraderos. Oct (%)	-0.70	-1.20
7h30	Solicitudes de desempleo		
7h30	Ingreso personal. Oct (%)	0.20	0.10
7h30	Gasto personal. Oct (%)	0.20	0.10
9h00	Venta de casas nuevas. Oct (%)	4.20	-11.53
9h00	Sentimiento del consumidor. Nov (pts)	89.00	90.00
9h00	Inventarios de energía		

Jueves 26		Pronóstico	Actual
Feriado. Mercados cerrados			

MERCADO CAMBIARIO

MÉXICO

Fecha	Dólar	Euro	Yen	Libra	Yuan	Oro	Peso
02-nov	96.96	1.10	120.78	1.54	6.34	1,135.80	16.45
03-nov	97.17	1.10	120.99	1.54	6.34	1,114.20	16.41
04-nov	97.94	1.09	121.53	1.54	6.34	1,106.50	16.53
05-nov	97.96	1.09	121.73	1.52	6.35	1,104.40	16.63
06-nov	99.17	1.07	123.19	1.51	6.35	1,087.60	16.82
09-nov	99.02	1.08	123.13	1.51	6.36	1,087.90	16.80
10-nov	99.20	1.07	123.20	1.52	6.36	1,088.20	16.75
11-nov	98.96	1.07	122.85	1.52	6.37	1,084.70	16.73
12-nov	98.63	1.08	122.68	1.52	6.37	1,080.80	16.74
13-nov	98.93	1.08	122.66	1.52	6.37	1,080.80	16.70

TIPO DE CAMBIO FIX

Calculado por Banxico, para solventar obligaciones denominadas en moneda extranjera pagaderas en México en valor 24 horas para el 13 de noviembre se ubicó en **\$16.7395 pesos por dólar.**

RESERVAS INTERNACIONALES

AL 6 de noviembre, las reservas internacionales nuevamente disminuyeron al presentar una reducción por 1,474 millones de dólares a un saldo de **174,090 millones de dólares.**

MERCADO DE DINERO

MERCADO PRIMARIO

TIIE

Para el 13 de noviembre, la TIIE a 28 días es **3.32%** y a 91 días es **3.3810%** publicado en el Diario Oficial de la Federación.

UDIS

Al 13 de noviembre, el valor de los UDIS se encuentra en **5.346622**, publicado en el Diario Oficial de la Federación.

EMBI

País	13-nov	30-oct	Var
México	221	213	3.76%
Brasil	398	410	-2.93%

SUBASTA 44-2015

Título	Actual	Anterior	Var pts	Solicitado mdp	Colocado mdp
Cetes 28d	3.03	3.05	-0.02	16,115	5,500
Cetes 91d	3.18	3.14	0.04	23,861	9,500
Cetes 175d	3.33	3.30	0.03	31,510	11,000
Bonos 5A	5.46	5.37	0.09	20,375	8,500
Udibonos 10A*	3.02	2.99	0.03	1,796	750
BPAG28	0.22	0.22	0.00	4,950	1,300
BPAG91	0.23	0.23	0.00	3,130	1,300
BPA182	-0.04	-0.04	0.00	3,510	1,100

* UDIS

SUBASTA 45-2015

Título	Actual	Anterior	Var pts	Solicitado mdp	Colocado mdp
Cetes 28d	3.00	3.03	-0.03	20,809	5,500
Cetes 91d	3.22	3.18	0.04	24,225	9,500
Cetes 182d	3.47	3.33	0.14	33,060	11,000
Cetes 336d	3.69	3.53	0.16	53,498	11,000
Bondes D 5A	0.23	0.23	0.00	11,630	5,000
Bonos 30A	6.89	6.90	-0.01	7,546	2,500
Udibonos 30A*	3.68	3.64	0.04	1,030	500
BPAG28	0.22	0.22	0.01	5,430	1,300
BPAG91	0.23	0.23	0.01	3,930	1,300
BPA182	-0.07	-0.04	-0.03	4,740	1,100

* UDIS

De igual manera, Banco de México realizó la permuta de valores de Bondes D con plazos de 300 hasta de 970 días a cambio de Bondes D con vencimiento en 1,876 días. El monto total demandado ascendió a 15,133.46 millones de pesos destacando que no fueron adquiridos todos los Bondes D con plazos de 714, 833, 874, 896, 952 y 966 días. Mientras que los Bondes D entregados consistieron en los plazos 357, 476 y 777 días.

Además, se colocaron cupones segregado de Udibonos a treinta años con vencimiento en noviembre de 2046.

Por otro lado, colocó aproximadamente 62,074 millones de pesos en bonos con vencimiento entre 2017 y 2038 permutando valores con vencimiento en diciembre de 2015, junio y diciembre de 2016. De esta forma, se prolonga el periodo de tenencia de inversionistas.



MERCADO SECUNDARIO

Cetes	1	28	91	182	364
02-nov	3.12	3.04	3.14	3.33	3.47
03-nov	3.01	3.03	3.18	3.33	3.53
04-nov	3.12	3.05	3.17	3.30	3.54
05-nov	3.01	3.05	3.17	3.30	3.56
06-nov	3.00	3.05	3.17	3.33	3.65
09-nov	3.00	3.05	3.17	3.33	3.65
10-nov	3.15	3.00	3.22	3.47	3.69
11-nov	3.13	3.00	3.22	3.46	3.66
12-nov	3.09	3.00	3.20	3.46	3.66
13-nov	2.97	3.00	3.20	3.43	3.66

Bonos	dic 18	jun 20	dic 24	nov 36	nov 38	nov 42
02-nov	4.74	5.18	6.01	6.68	6.75	6.77
03-nov	4.76	5.22	6.03	6.70	6.79	6.83
04-nov	4.80	5.27	6.03	6.71	6.80	6.83
05-nov	4.80	5.24	6.03	6.69	6.79	6.82
06-nov	4.85	5.32	6.08	6.75	6.82	6.85
09-nov	4.89	5.38	6.13	6.78	6.89	6.90
10-nov	4.88	5.38	6.12	6.77	6.85	6.88
11-nov	4.90	5.40	6.14	6.77	6.87	6.91
12-nov	4.88	5.37	6.12	6.78	6.87	6.90
13-nov	4.86	5.37	6.12	6.76	6.83	6.89

Udibonos	U1	U10	U30
02-nov	1.68	2.98	3.62
03-nov	1.72	2.98	3.65
04-nov	1.80	3.02	3.64
05-nov	1.86	3.03	3.63
06-nov	1.94	3.04	3.66
09-nov	1.98	3.05	3.67
10-nov	1.96	3.08	3.64
11-nov	1.97	3.08	3.66
12-nov	1.96	3.04	3.65
13-nov	1.95	3.04	3.63

MERCADO ACCIONARIO

BOLSA MEXICANA DE VALORES
DEL 02 AL 06 DE NOVIEMBRE DE 2015

El IPC finalizó la semana al alza en medio de las recientes declaraciones de la presidenta de la Fed sobre la posibilidad de elevar las tasas de interés en la próxima reunión de diciembre. Destacó el fuerte repunte al cierre de semana de las acciones de Walmex tras reporte de ventas de octubre.

El Índice de Precios y Cotizaciones (IPC) de la Bolsa Mexicana de Valores (BMV) se ubicó en los 45,243.85 puntos.

DEL 09 AL 13 DE NOVIEMBRE DE 2015

El IPC hiló cinco jornadas a la baja ante la creciente probabilidad de que la Reserva Federal de Estados Unidos aumente sus tasas de interés el mes próximo, en medio de las preocupaciones de que una desaceleración económica mundial pueda propagarse.

Principales cambios al alza en la muestra del IPC en el 2015 fueron para las acciones de Gap (66.73%), Gruma (63.62%), y Livepol (53.09%). Las mayores bajas en lo que va del año se registraron en ICA (-66.46%), Lab (-61.12%) y Cemex (-37.83%).

El Índice de Precios y Cotizaciones (IPC) de la Bolsa Mexicana de Valores (BMV) se ubicó en los 43,617.73 puntos.

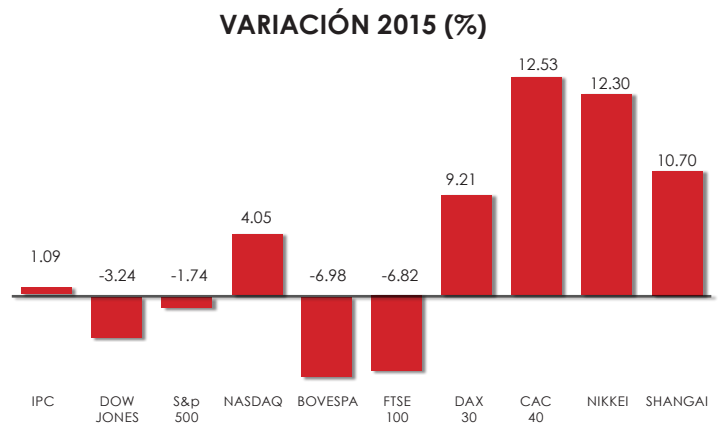
EVENTOS CORPORATIVOS

- Cemex cierra transacción en Austria y Hungría
- Sigma concluye acuerdo relacionado con el siniestro en la planta Bureba
- Fitch asigna calificaciones internacionales de 'A' a Arca Continental; Perspectiva Estable
- FibraHotel anuncia el desarrollo dentro del centro comercial Nogales Mall en Nogales, Sonora
- FIBRAINN reporta un aumento de 13.2% en ingresos por habitación en octubre
- FIBRAHD anuncia que concluyó la adquisición del inmueble Plaza Casa Grande
- Fitch Ratifica Calificación de Fibra Uno en 'AAA(mex)'; Perspectiva Estable
- Chedraui analizaría adquisición de tiendas de Comercial Mexicana

- Izzi va por servicios de telecom para empresas
- Elementia reestructura la línea de crédito revolvente ampliando el monto de 300 a 500 millones de dólares
- Chilena Cencosud vende farmacias en Colombia a mexicana FEMSA
- Moody's baja a "B3" calificación de constructora mexicana ICA, perspectiva negativa
- Aeroméxico registra crecimiento de 5.8% en el tráfico de pasajeros en octubre
- Asur anuncia que el tráfico de pasajeros en octubre de 2015 incrementó 12.2%.
- OMA reporta crecimiento de 12.8% en el tráfico de pasajeros en octubre de 2015
- Volaris reporta un crecimiento del 27% en el tráfico de pasajeros.
- Terrafina anuncia la emisión de un bono internacional sin garantía a 7 años por us\$425 millones
- FIBRA Prologis adquiere instalación de distribución de 1.1 Millones de pies cuadrados atendida por vías ferroviarias
- Walmex reporta crecimiento de 10.8% en ventas mismas tiendas en octubre
- Fitch Ratifica Calificación de Mexichem en 'AA+(mex)'; Perspectiva Estable
- Fibramq acuerda la adquisición de propiedades industriales en Ciudad Juárez
- Fibra Inn adquiere 4 hoteles en Chihuahua por 679 mdp
- Fibra MTY anuncia conclusión de adquisición edificio Monza 2
- Terra adquiere 10 propiedades industriales
- Volaris informa el lanzamiento de la oferta pública secundaria de acciones
- Moody's baja calificación de ICA
- ICH anuncia nueva planta de SBQ en Tlaxcala Fitch Sube Calificaciones de Gruma a 'BBB'; Perspectiva Estable
- Fitch baja a 'AA+(mex)' las calificaciones de Soriana; Perspectiva Estable
- Fitch Sube Calificaciones de Gruma a 'BBB'; Perspectiva Estable
- Standard & Poor's asigna calificación en escala global de 'BBB-' a Organización Soriana; la perspectiva es estable

- Volaris informa fijación del precio de la oferta pública secundaria de acciones
- Ara estima de crecimiento en ingresos entre 8% y 10% para 2016
- Wal-Mart alista nuevo prototipo de tiendas Supercenter
- Walmart ve Buen Fin histórico
- Lala pagará dividendo de 0.1275 pesos el 25 de noviembre
- Moody's asigna calificaciones de A2/Aaa.mx a la propuesta de notas adicionales por \$3,500 millones de pesos de América Móvil
- Quálitas reportó un crecimiento de 9.2% en la prima devengada en octubre

BOLSAS INTERNACIONALES



MATERIAS PRIMAS

PETRÓLEO	13-nov	30-oct	Var
Brent	43.61	49.56	-12.01%
WTI	40.74	46.59	-12.56%
Mezcla mexicana	33.37	39.81	-16.18%

Lo que afectó durante este periodo al mercado de petróleo fue:

- El Secretario General de la OPEP, Abdullah al-Badri, espera que el mercado del petróleo sea más equilibrado en el 2016 debido a que la demanda seguirá creciendo, dijo en un discurso el lunes. "Creemos que la demanda mundial de petróleo mantendrá su reciente crecimiento saludable. Esperamos menos oferta fuera de la OPEP. Y vemos un aumento en la demanda de crudo de la OPEP". Estima que se consumirán 94.110 millones de barriles por día (mbd) de crudo en 2016 a nivel mundial, un 1.35% más que en 2015, pero también advirtió sobre el aumento excesivo de crudo almacenado. Estimó que el consumo total en 2015 será de 92.860 mbd, un 1.65% más que la media del año pasado. Este crecimiento de 1.250 mbd debería venir, principalmente, de las economías emergentes.
- El mayor exportador mundial de crudo, Arabia Saudita, seguirá invirtiendo en su sector de petróleo y gas, dijo el príncipe Abdulaziz bin Salman. El país ha reducido recientemente sus precios de venta para el mercado europeo y ha comenzado a suministrar de crudo a Suecia y Polonia, desafiando directamente a Rusia, que ve a Europa como uno de sus principales mercados.
- Houshang Falahatian, viceministro de Energía de Irán, espera que su país alcance una producción petrolera de 4.3 millones de barriles por día (mbd) en 2016, cuando entre en vigor el levantamiento de las sanciones internacionales en su contra. Aseguró que en 2016 habrá 1.8 millones de bpd disponibles para consumo a nivel doméstico, mientras que el resto será exportado.
- La Agencia Internacional de la Energía (AIE) ha alertado sobre la caída en la demanda mundial del petróleo, que hará caer aún más el precio de esta materia prima. La AIE espera un incremento de 1.2 millones de barriles diarios en 2016, frente a los 1.8 millones de 2015.

El reporte de inventarios en los EU arrojó las siguientes cifras:


Petróleo Crudo: La producción queda en 487.034 millones de barriles.

Gasolina: Tuvo una producción de 213.245 millones de barriles.

Productos Destilados: Se ubicaron en 141.109 millones de barriles.

COBRE

16-oct	30-oct	Var
224.15	234.85	-4.56%



BONOS DEL TESORO Y EUROBONOS

BONOS DEL TESORO

Fecha	T-Bills 3 meses	T-Bills 6 meses	T-Bonds 5 años	T-Bonds 10 años	T-Bonds 30 años
02-nov	0.06	0.24	1.56	2.18	2.96
03-nov	0.05	0.26	1.59	2.22	3.00
04-nov	0.04	0.27	1.64	2.23	2.99
05-nov	0.04	0.27	1.65	2.24	3.01
06-nov	0.08	0.31	1.73	2.33	3.09
09-nov	0.08	0.30	1.73	2.35	3.11
10-nov	0.13	0.33	1.70	2.32	3.10
11-nov	0.13	0.33	1.72	2.33	3.12
12-nov	0.12	0.33	1.72	2.32	3.09
13-nov	0.12	0.29	1.67	2.28	3.06

EUROBONOS

País/Bono 10 años	13-nov	30-oct	Var pts
Alemania	0.56	0.52	0.04
Gran Bretaña	1.98	1.92	0.06
Francia	0.87	0.86	0.01
Italia	1.56	1.48	0.08
España	1.79	1.67	0.12
Holanda	0.72	0.68	0.04
Portugal	2.74	2.52	0.22
Grecia	6.97	7.59	-0.62
Suiza	-0.35	-0.31	-0.04

BONOS DE ASIA

País/Bono 10 años	13-nov	30-oct	Var pts
Japón	0.30	0.30	0.00
Australia	2.95	2.61	0.34
Nueva Zelanda	3.55	3.28	0.27
China	1.65	1.47	0.18
Singapur	2.59	2.43	0.16
Corea del Sur	2.35	2.12	0.23
India	7.66	7.64	0.02

Bosques de Tabachines 44,
Col. Bosques de las Lomas
Del. Miguel Hidalgo, México,
D.F. C.P. 11700