



Instituto Mexicano de  
Contadores Públicos

Boletín Electrónico · No. 2015 · 27 · Noviembre 03









# ComUniCCo Financiero

Expresión Financiera de la Contaduría Pública

# 27

Indicadores económicos • Agenda quincenal • Mercado cambiario • Mercado de dinero  
Mercado accionario • Bolsas internacionales • Materias primas • Bonos del tesoro y Eurobonos

## CONTENIDO

	Pág.
 Indicadores económicos	3
 Agenda quincenal	5
 Mercado cambiario	6
 Mercado de dinero	6
 Mercado accionario	7
 Bolsas internacionales	8
 Materias primas	8
 Bonos del tesoro y Eurobonos	9

## INDICADORES ECONÓMICOS

### ESTADOS UNIDOS

El Comité de la **Reserva Federal** reafirmó su opinión de que el rango meta de 0 a ¼ por ciento para la actual tasa de fondos federales sigue siendo apropiado. Ve conveniente subir la tasa cuando haya visto alguna mejora en el mercado laboral y tenga una certeza razonable de que la inflación vuelva a su objetivo del 2% en el mediano plazo.

Datos del Departamento de Comercio informaron que las **ventas de casas nuevas** se desplomaron -11.5% frente a agosto a una tasa anual de 468 mil unidades, y los datos de los dos meses anteriores fueron revisados a la baja.

Indicador	Anterior	Actual	Variación
Confianza del consumidor (oct)	102.60	97.60	-5.00 pts
Construcción de casas (sept)	1.70%	6.50%	4.80%
Gasto al consumidor (sept)	0.40%	0.10%	-0.30%
Indicador líder del Conference Board (sept)	0.10%	0.20%	0.10%
Pedios de bienes duraderos (sept)	-1.60%	-0.30%	1.30%
PMI Chicago (oct)	48.70%	56.20%	7.50%
Producto Interno Bruto (3T15)	3.90%	1.50%	-2.40%
Solicitudes de desempleo	255,000	260,000	5,000 plazas
Venta de casas usadas (sept)	5.00%	4.70%	-0.30%

### ZONA EURO

El **Banco Central Europeo** dejó sin cambio su tasa de interés clave en un mínimo histórico de 0.05%. El presidente del BCE, Mario Draghi, dijo que "Las preocupaciones sobre las perspectivas de crecimiento en los mercados emergentes y las posibles repercusiones para la economía desde la evolución de los mercados de productos básicos, señalan riesgos a la baja para las perspectivas de crecimiento y la inflación". "El grado de relajamiento de la política monetaria es necesario que sea revisado en la reunión de diciembre,

cuando las nuevas proyecciones macroeconómicas estarán disponibles," agregó.

Indicador	Anterior	Actual	Variación
Confianza del consumidor (oct)	-7.10	-7.70	-0.60 pts
Confianza económica (oct)	105.60	105.90	0.30 pts
Oferta de dinero (sept)	4.80%	4.90%	0.10% anual
PMI Compuesto	53.60	54.00	0.40 pts
Precios al consumidor (oct)	-0.10%	0.00%	0.10%
Superávit comercial (agost)	22,400	19,800	-2,600 mde
Tasa de desempleo (sept)	10.90%	10.80%	-0.10%

### REINO UNIDO

Las **ventas minoristas** aceleraron su avance en septiembre. La Oficina Nacional de Estadísticas informó que crecieron 1.9% frente a agosto, superando las expectativas de los economistas de un alza del 0.4%

Indicador	Anterior	Actual	Variación
Crecimiento económico (3T15)	0.70%	0.50%	-0.20%
Endeudamiento neto del sector público (sept)	11,000	9,400	-1,600 mdl/anual

### CHINA

La **recaudación de impuestos** en los primeros tres trimestres del año subió 7.6% anual a 8.38 billones de yuanes (1.32 billones de dólares), mostraron los datos de la Administración Estatal de Impuestos.

La **inversión extranjera directa**, que se ha puesto en marcha, subió 9% anual a US \$ 94,900 millones en los nueve primeros meses, con 18,980 nuevas empresas con inversión extranjera que se están estableciendo, según los datos del Ministerio de Comercio.

El **Banco Central** bajó inesperadamente sus tasas de interés y su tasa de reserva, en lo que fue la sexta re-

ducción desde noviembre del año pasado, cuando el crecimiento económico se desaceleró. La tasa de préstamos a un año y la tasa de depósito la redujo en 25 puntos base a 4.35% y 1.5%, respectivamente.

Indicador	Anterior	Actual	Variación
Beneficios industriales (sept)	-8.80%	-0.10%	8.70%
Crecimiento económico (3T15)	7.00%	6.90%	-0.10%
Producción (sept)	6.10%	5.70%	-0.40%

## JAPÓN

El **Banco Central** dejó sin cambio su Política Monetaria. Por 8 votos a favor y uno en contra el Consejo decidió mantener su objetivo de aumentar la base monetaria a un ritmo anual de alrededor de JPY 80 billones.

Indicador	Anterior	Actual	Variación
Actividad en toda la industria (agost)	-0.10%	-0.20%	-0.10%
Balanza comercial (sept)	569,400	114,500	-454,900 my*
Gasto promedio de los hogares (sept)	2.90%	-0.40%	-3.30%
Inflación del consumidor (sept)	0.20%	0.00%	-0.20%
PMI Manufacturero (oct)	51.00	52.50	1.50 pts
Producción industrial (sept)	-1.20%	1.00%	2.20%
Tasa de desempleo (sept)	3.40%	3.40%	0.00%
Ventas minoristas (sept)	0.80%	-0.20%	-1.00%

\* Millones de yenes

## BRASIL

La **tasa de desempleo** permaneció en 7.6% en septiembre como en agosto, para el grupo de las seis regiones encuestadas, informó Instituto Brasileño de Geografía y Estadística (IBGE).

El Gobierno federal en septiembre bajó la **recaudación de impuestos y contribuciones** en 4.12% anual a 95,239 millones de reales, dijo la oficina impositiva.

El Banco Central decidió mantener su principal **tasa de interés Selic**, en 14.25%, nivel en el que está desde finales de julio. La decisión fue unánime y se fundamentó en la "necesidad" de mantener las tasa altas "por un período suficientemente prolongado" con el

objetivo de conducir la inflación hacia una tendencia de "convergencia" con las metas oficiales, según un comunicado oficial.

Indicador	Anterior	Actual	Variación
Déficit cuenta corriente (sept)	2,487	3,076	589 mdd
Índice de precios IPCA-15 (oct)	0.39%	0.66%	0.27%
Precios al productor (sept)	0.96%	3.03%	2.07%
Tasa de desempleo (jun-agost)*	8.10%	8.70%	0.60%

\* Periodo anterior: Marzo-Mayo

## CHILE

La producción industrial subió en septiembre 0.4% anual, informó el Instituto Nacional de Estadísticas (INE).

Indicador	Anterior	Actual	Variación
Precios al productor (sept)	-2.70%	1.50%	4.20%
Ventas minoristas (sept)	1.80%	3.10%	1.30%

## ARGENTINA

La **balanza comercial** registró en septiembre un superávit de 65 millones de dólares, una caída de 87.4% anual, informó el Instituto Nacional de Estadísticas y Censos (Indec).

Indicador	Anterior	Actual	Variación
Actividad económica (agost)	2.70%	2.60%	-0.10% anual

## MÉXICO

Indicador	Anterior	Actual	Variación
Balanza comercial (sept)	-2,800	-1,420	1,380 mdd
Financiamiento bancario (sept)	8.80%	10.50%	1.70%
IGAE* (agost)	2.00%	2.60%	0.60%
Índice de precios al consumidor (1qna.oct)	2.52%	2.47%	-0.05% anual
Índice de precios subyacente (1qna.oct)	2.38%	2.46%	0.08% anual
Industria de la construcción (agost)	0.65%	-1.90%	-2.55%
Producto Interno Bruto (3T15)	2.20%	2.40%	0.20%
Tasa de desempleo (sept)	4.68%	4.50%	-0.18%
Ventas minoristas (agost)	5.73%	6.40%	0.67%

\* Indicador Global de la Actividad Económica

## AGENDA QUINCENAL

MÉXICO  
DEL 02 AL 13 DE NOVIEMBRE DE 2015

## Lunes 02

Mercados cerrados

12h00	Indicadores IMEF. Oct (pts)		
	Manufactura	50.00	50.15
	No Manufactura	49.12	49.34

## Martes 03

Pronóstico Actual

11h30	Subasta de Val. Gubernamentales 44* (% udis)		
12h00	Remesas familiares. Sept (mdd)	2,100	2,266

## Miércoles 04

Pronóstico Actual

8h00	Inversión fija bruta. Agost (%)	6.97	4.64
9h00	Reservas Internacionales		
12h00	Informe trimestral de inflación. Jul-Sept 2015		

## Viernes 06

Pronóstico Actual

8h00	Consumo privado en el mercado interior. Agost (%)	3.80	3.30
8h00	Confianza del consumidor. Sept (pts)	90.00	90.60
12h00	Índice Mexicano de Confianza Económica del IMCP. Oct		

## Lunes 09

8h00	Inflación. Oct		
	General	0.51	0.37
	Subyacente	0.25	0.37

## Martes 10

Pronóstico Actual

9h00	Reservas Internacionales		
11h30	Subasta de Val. Gubernamentales 45* (% udis)		
12h00	Índice Bursamétrica de la Economía Mexicana (IBEM)		

## Miércoles 11

Pronóstico Actual

8h00	Actividad industrial. Sept (%) Ventas Antad. Oct	0.50	1.00
------	---	------	------

## Jueves 12

Pronóstico Actual

9h00	Minuta del Banco de México		
------	----------------------------	--	--

## Viernes 13

Pronóstico Actual

8h00	Tasa de desempleo (3T15)	4.63	4.35
------	--------------------------	------	------

\* Subasta 04 y 11 de noviembre 2015

ESTADOS UNIDOS  
DEL 02 AL 13 DE NOVIEMBRE DE 2015

## Lunes 02

Pronóstico Actual

9h00	ISM Manufactura. Oct (pts)	50.00	50.20
9h00	Gasto en construcción. Sept (%)	0.30	0.70

## Martes 03

Pronóstico Actual

9h00	Pedidos de fábrica. Sept (%)	-0.60	-1.70
------	------------------------------	-------	-------

## Miércoles 04

Pronóstico Actual

7h15	ADP-Informe de empleo. Oct (miles de plazas)	170	200
7h30	Balanza comercial. Sept (mdd)	-43,200	-48,330
9h00	ISM No Manufactura. Oct (pts)	56.30	56.90
9h30	Inventarios de energía		

## Jueves 05

Pronóstico Actual

7h30	Solicitudes de desempleo		
7h30	Productividad. 3T15 (%) 1a. Estimación	0.20	3.30
7h30	Costos laborales. 3T15 (%) 1a. Estimación	1.80	-1.40

## Viernes 06

Pronóstico Actual

7h30	Nómina No Agrícola. Oct (miles de plazas)	155	142
7h30	Tasa de desempleo. Oct (%)	5.10	5.10
14h00	Crédito al consumidor. Sept (%)	0.50	0.50

## Martes 10

Pronóstico Actual

7h30	Índice de precios de importación. Oct (%)	0.20	-0.10
9h00	Inventarios de mayoristas. Sept (%)	0.10	0.10

## Jueves 12

Pronóstico Actual

7h30	Solicitudes de desempleo		
9h30	Inventarios de energía		
13h00	Finanzas públicas. Oct (mdd)	-110,000	91,061

## MERCADO DE DINERO

### MERCADO PRIMARIO

#### TIIE

Para el 30 de octubre, la TIIE a 28 días es **3.30%** y a 91 días es **3.3125%** publicado en el Diario Oficial de la Federación.

#### UDIS

Al 30 de octubre, el valor de los UDIS se encuentra en **5.328542**, publicado en el Diario Oficial de la Federación.

#### EMBI

País	30-oct	16-oct	Var
México	213	215	-0.93%
Brasil	410	408	0.49%

#### SUBASTA 42-2015

Título	Actual	Anterior	Var pts	Solicitado mdp	Colocado mdp
Cetes 28d	3.04	3.00	0.04	14,274	5,500
Cetes 91d	3.13	3.13	0.00	26,523	9,500
Cetes 175d	3.26	3.24	0.02	32,858	11,000
Bonos 3A	4.60	4.80	-0.20	28,910	9,000
Udibonos 3A*	1.56	1.74	-0.18	2,281	850
BPAG28	0.21	0.20	0.01	2,950	1,300
BPAG91	0.24	0.22	0.01	2,350	1,300
BPA182	-0.03	-0.02	-0.01	3,960	1,100

\* UDIS



Viernes 13		Pronóstico	Actual
7h30	Precios productor. Oct (%)	0.20	-0.54
7h30	Ventas al menudeo (total). Oct (%)	0.30	0.10
9h00	Inventarios de negocios. Sept (%)	0.10	0.00
9h00	Sentimiento del consumidor. Prel. Nov. (pts)	92.00	90.00

## MERCADO CAMBIARIO

### MÉXICO

Fecha	Dólar	Euro	Yen	Libra	Yuan	Oro	Peso
19-oct	94.95	1.13	119.52	1.55	6.36	1,173.30	16.51
20-oct	94.88	1.13	119.85	1.54	6.35	1,178.00	16.58
21-oct	95.02	1.13	119.92	1.54	6.35	1,167.60	16.65
22-oct	96.34	1.11	120.68	1.54	6.36	1,166.60	16.50
23-oct	97.15	1.10	121.42	1.53	6.35	1,163.30	16.59
26-oct	96.81	1.11	121.07	1.53	6.35	1,167.00	16.54
27-oct	96.91	1.10	120.46	1.53	6.35	1,166.80	16.54
28-oct	97.64	1.09	121.00	1.53	6.36	1,177.10	16.62
29-oct	97.28	1.10	121.09	1.53	6.36	1,146.20	16.62
30-oct	96.91	1.10	120.62	1.54	6.32	1,141.70	16.51

### TIPO DE CAMBIO FIX

Calculado por Banxico, para solventar obligaciones denominadas en moneda extranjera pagaderas en México en valor 24 horas para el 30 de octubre se ubicó en **\$16.5244 pesos por dólar**.

### RESERVAS INTERNACIONALES

En la semana finalizada del 23 de octubre, las reservas internacionales presentaron una disminución por 1,242 millones de dólares para alcanzar un saldo de **176,978 millones de dólares**.

## SUBASTA 43-2015

Título	Actual	Anterior	Var pts	Solicitado mdp	Colocado mdp
Cetes 28d	3.05	3.04	0.01	19,130	5,500
Cetes 91d	3.14	3.13	0.01	30,498	9,500
Cetes 182d	3.30	3.26	0.04	35,854	11,000
Bondes D 5A	0.23	0.21	0.02	14,210	5,000
Bonos 20A	6.56	6.72	-0.16	9,130	3,000
BPAG28	0.22	0.21	0.00	6,890	1,300
BPAG91	0.23	0.24	-0.01	3,730	1,300
BPA182	-0.04	-0.03	-0.01	6,070	1,100

## MERCADO SECUNDARIO

Cetes	1	28	91	182	364
19-oct	3.00	3.00	3.10	3.23	3.45
20-oct	3.10	3.02	3.13	3.26	3.46
21-oct	2.85	3.02	3.10	3.27	3.47
22-oct	3.00	3.02	3.11	3.25	3.46
23-oct	2.83	3.02	3.11	3.25	3.46
26-oct	3.08	3.02	3.13	3.28	3.47
27-oct	3.08	3.05	3.14	3.30	3.47
28-oct	3.07	3.04	3.17	3.33	3.47
29-oct	3.10	3.04	3.14	3.33	3.47
30-oct	3.12	3.04	3.14	3.33	3.47

Bonos	dic 18	jun 20	dic 24	nov 36	nov 38	nov 42
19-oct	4.62	5.04	5.86	6.54	6.65	6.68
20-oct	4.61	5.07	5.90	6.59	6.68	6.71
21-oct	4.59	5.04	5.88	6.55	6.71	6.73
22-oct	4.55	5.00	5.84	6.59	6.68	6.70
23-oct	4.57	5.02	5.88	6.60	6.72	6.75
26-oct	4.55	5.02	5.88	6.61	6.69	6.71
27-oct	4.59	5.04	5.87	6.61	6.69	6.72
28-oct	4.66	5.08	5.91	6.61	6.70	6.74
29-oct	4.71	5.13	5.95	6.66	6.73	6.76
30-oct	4.74	5.18	6.01	6.68	6.75	6.77

Udibonos	U1	U10	U30
19-oct	1.62	2.96	3.58
20-oct	1.58	2.96	3.61
21-oct	1.57	2.97	3.59
22-oct	1.58	2.95	3.56
23-oct	1.60	2.93	3.57
26-oct	1.61	2.95	3.59
27-oct	1.58	2.94	3.56
28-oct	1.56	2.93	3.60
29-oct	1.69	2.94	3.63
30-oct	1.68	2.98	3.62

## MERCADO ACCIONARIO

BOLSA MEXICANA DE VALORES  
DEL 19 AL 23 DE OCTUBRE DE 2015

IPC avanza luego que el presidente del BCE ha reiterado su disposición a extender los estímulos y, China anunció un nuevo recorte en las tasas de interés. Destacó el repunte de las acciones de Grupo Televisa tras reporte del 3T215

Principales cambios al alza en la muestra del IPC fueron para las acciones de Livepol (62.60%), Gruma (59.22%) y Gap (56.95%). Las mayores bajas en lo que va del año se registraron en Lab (-55.31%), ICA (-51.97%) y Elektra (-42.44%).

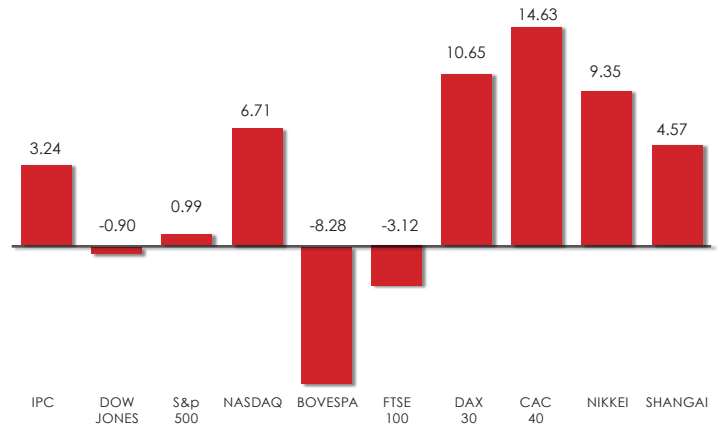
## DEL 26 AL 30 DE OCTUBRE DE 2015

IPC en terreno negativo, mercado interpreta que la Fed sigue dispuesta a elevar las tasas de interés tan pronto como en diciembre; termina periodo de reportes trimestrales locales.

Principales cambios al alza en la muestra del IPC fueron para las acciones de Gruma (62.03%), Gap (60.45%), y Livepol (55.15%). Las mayores bajas en lo que va del año se registraron en ICA (-63.30%), Lab (-56.77%) y Elektra (-41.55%).

## BOLSAS INTERNACIONALES

VARIACIÓN 2015 (%)



### EVENTOS CORPORATIVOS

- FIBRAHD concluyó la adquisición del inmueble Colegio Piaget.
- Alfa alista estrategia para participar en Ronda Uno por campos petroleros
- OHL invertirá 3 mil mdp en la Atizapán-Atlacomulco
- América Móvil revisa inversiones en dólares y renegocia con proveedores tras pérdidas
- Levantará BMV suspensión cotización de Homex el 23 de octubre Fibra Prologis adquiere portfollio de 796,000 Pies cuadrados de Espacios Logístico Clase-A
- Grupo México quiere ser petrolera, busca producir 100,000 bpd de crudo en largo plazo
- Liverpool invertirá 60 mln dlrs en apertura de 13 tiendas Williams-Sonoma
- Soriana ahorrará 3.6 mmdp en compra de La Comer por condiciones de Cofece
- Soriana anuncia alianza con Maxcom Telecomunicaciones
- Peñoles invertirá 11 mil 730 mdp en Coahuila
- GAP anuncia que no tuvo mayores afectaciones por el paso del huracán Patricia
- GAP pagará segunda porción del dividendo el 4 de noviembre
- CNBV inicia proceso de penalización: OHL
- Arca Continental alista su primer centro de innovación en Atlanta
- CMR inaugura en Coyoacán su tienda número 13 Olive Garden
- GISSA lanza oferta de compra por firma europea de autopartes ACE
- Maxcom pacta vender activos de negocio de telefonía pública La Comer transformará tiendas Sumesa en Fresco
- Chedraui analizaría adquisición de tiendas de Comercial Mexicana
- ICA no prevé declararse en concurso mercantil
- Sindicato minero gana demanda por 318 mdp a Grupo México; tiene 72 horas para pagar
- Liverpool invertirá 2 mil 200 mdp para tiendas de Edomex

## MATERIAS PRIMAS

PETRÓLEO	30-oct	16-oct	Var
Brent	49.56	50.46	-1.78%
WTI	46.59	47.26	-1.42%
Mezcla mexicana	39.81	40.43	-1.53%

Lo que afectó durante este periodo al mercado de petróleo fue:

- Goldman Sachs mantiene su postura bajista sobre los precios del petróleo y, al parecer, sus predicciones podrían estarse materializando.
- Pese a la sobreoferta ya existente, Ali al-Naimi, ministro de Petróleo de Arabia Saudita, dio señales suficientes para saber que no planea reducir su producción.
- El factor a favor de los precios del petróleo, fue la disminución de petróleo crudo que mostraron los inventarios de energéticos en EU, además de que Baker Hughes informó que las compañías petroleras de los Estados Unidos redujeron por novena semana consecutiva el número de plataformas petroleras activas en el país norteamericano.



El reporte de inventarios en los EU arrojó las siguientes cifras:

**Petróleo Crudo:** La producción queda en 479.963 millones de barriles.

**Gasolina:** Tuvo una producción de 218.647 millones de barriles.

**Productos Destilados:** Se ubicaron en 142.057 millones de barriles.

## COBRE

16-oct	02-oct	Var
240.70	232.95	3.33%

## BONOS DEL TESORO Y EUROBONOS

### BONOS DEL TESORO

Fecha	T-Bills 3 meses	T-Bills 6 meses	T-Bonds 5 años	T-Bonds 10 años	T-Bonds 30 años
19-oct	-0.01	0.08	1.34	2.03	2.88
20-oct	0.01	0.11	1.39	2.07	2.93
21-oct	0.00	0.11	1.36	2.03	2.87
22-oct	0.00	0.11	1.34	2.02	2.84
23-oct	0.00	0.12	1.41	2.08	2.89
26-oct	0.01	0.14	1.39	2.06	2.87
27-oct	0.02	0.17	1.36	2.03	2.85
28-oct	0.04	0.20	1.46	2.10	2.87
29-oct	0.06	0.20	1.53	2.17	2.97
30-oct	0.07	0.23	1.52	2.15	2.92

### EUROBONOS

País/Bono 10 años	16-oct	02-oct	Var pts
Alemania	0.52	0.55	-0.03
Gran Bretaña	1.92	1.80	0.12
Francia	0.86	0.92	-0.06
Italia	1.48	1.60	-0.12
España	1.67	1.77	-0.10
Holanda	0.68	0.72	-0.04
Portugal	2.52	2.42	0.10
Grecia	7.59	7.66	-0.07
Suiza	-0.31	-0.27	-0.04

### BONOS DE ASIA

País/Bono 10 años	04-sep	21-ago	Var pts
Japón	0.30	0.31	-0.01
Australia	2.61	2.59	0.02
Nueva Zelanda	3.28	3.28	0.00
China	1.47	1.40	0.07
Singapur	2.43	2.36	0.07
Corea del Sur	2.12	2.07	0.05
India	7.64	7.56	0.08

**Bosques de Tabachines 44,  
Col. Bosques de las Lomas  
Del. Miguel Hidalgo, México,  
D.F. C.P. 11700**