



Instituto Mexicano de
Contadores Públicos

Boletín Electrónico · No. 2015 · 26 · Octubre 20









ComUniCCo Financiero

Expresión Financiera de la Contaduría Pública

26

Indicadores económicos • Agenda quincenal • Mercado cambiario • Mercado de dinero
Mercado accionario • Bolsas internacionales • Materias primas • Bonos del tesoro y Eurobonos

CONTENIDO

	Pág.
 Indicadores económicos	3
 Agenda quincenal	6
 Mercado cambiario	7
 Mercado de dinero	7
 Mercado accionario	8
 Bolsas internacionales	9
 Materias primas	9
 Bonos del tesoro y Eurobonos	11

INDICADORES ECONÓMICOS

COMISIÓN ECONÓMICA PARA AMÉRICA LATINA Y EL CARIBE (CEPAL)

La **economía de América Latina y el Caribe** registrará una recesión del 0.3% en 2015 en lugar del crecimiento en 0.5% previsto anteriormente, informó la Cepal.

FONDO MONETARIO INTERNACIONAL (FMI)

El FMI bajó su **estimado de crecimiento mundial** para este 2015 a 3.1% desde el 3.3%. El del año próximo lo redujo a 3.6% desde el 3.8%. En 2014, la economía mundial creció 3.4%. El FMI dijo que las perspectivas a través de los principales países y regiones siguen siendo desiguales.

ORGANIZACIÓN PARA LA COOPERACIÓN Y EL DESARROLLO ECONÓMICO (OCDE)

El **indicador líder** de la OCDE, el CLI que es una medida diseñada para marcar puntos de inflexión en la economía internacional, mostró moderación del crecimiento general. La lectura bajó en agosto a 99.9 desde 100 en julio, en lo que fue su tercera caída consecutiva, que siguió siendo marginal.

ORGANIZACIÓN DE NACIONES UNIDAS PARA LA AGRICULTURA Y LA ALIMENTACIÓN (FAO)

El **índice de precios** de la FAO promedió 156.3 puntos en septiembre, un aumento de un punto a partir de agosto, pero bajó 18.9% anual.

ESTADOS UNIDOS

Las **minutas de la FED de la reunión de Política Monetaria** del 16 y 17 de septiembre asentaron que muchos de los miembros del Comité dijeron que la mejora en las condiciones del mercado de trabajo no reunieron los criterios para el comienzo de la normalización política. Algunos indicaron que su confianza en que la inflación poco a poco vuelva al objetivo del Comité de 2% en el mediano plazo no había aumentado, en gran parte debido a que los recientes desarrollos de

la economía mundial y financieros habían impartido cierta moderación a las perspectivas económicas, colocando más presión a la baja sobre la inflación en el corto plazo. Uno de los miembros, sin embargo, prefirió elevar el rango objetivo para la tasa de fondos federales en esta reunión, lo que indica que el bajo nivel actual de las tasas de interés reales no era apropiado en el contexto de las condiciones económicas actuales. Algunos participantes argumentaron que se debería aumentar el rango objetivo para la tasa de fondos federales poco a poco después de poner en marcha la normalización de la política. Otros, sin embargo, expresaron su preocupación de retrasar el inicio de la normalización del rango meta para tasa de fondos federales mucho más tiempo, indicaron que una pronta decisión a la política podría proporcionar una señal de confianza a las empresas de la fortaleza de la economía de EE.UU. y eso podría estimular en lugar de restringir la actividad económica.

El **libro Beige** indicó sobre una continua expansión modesta de la economía de mediados de agosto hasta principios de octubre. Algunos distritos citaron que la fortaleza del dólar ha restringido la actividad manufacturera y el gasto de los turistas. Los contactos de los negocios en todo el país fueron en general optimistas sobre el panorama a corto plazo. El gasto del consumidor creció moderadamente en el último período del informe y la actividad de los servicios no financieros en general se fortaleció. Tanto el mercado de la vivienda como el comercial mejoraron. Las noticias sector de la banca y las finanzas fueron en general positivas. Los precios más bajos de cultivos y ganado plantearon preocupaciones de que los ingresos se puedan aminorar. La actividad en el sector de la energía se debilitó. Los mercados de trabajo fueron ajustados en la mayoría de los distritos, el crecimiento salarial estuvo mayormente contenido y los precios se mantuvieron bastante estables en toda la nación.

El **déficit presupuestal** para el año fiscal 2015 -terminado en el mes de septiembre- cayó 439,000 millones de dólares desde los 483,000 millones en 2014 para anotar un mínimo de ocho años, impulsado por ganancias en la recaudación de impuestos que superaron los incrementos en el gasto gubernamental.

Indicador	Anterior	Actual	Variación
Confianza del consumidor (oct)	87.20	92.10	4.90 pts
Crédito al consumo (agost)	18,944	16,010	-2,934 mdd
Déficit comercial (agost)	41,807	48,330	6,523 mdd
Inventarios mayoristas (agost)	-0.30%	0.10%	0.40%
ISM Servicios (sept)	59.00	56.90	-2.10 pts
Precios al consumidor (sept)	-0.10%	-0.20%	-0.10%
Precios al productor (sept)	0.80%	1.10%	0.30%
Precios de importación (sept)	-1.60%	-0.10%	1.50%
Producción industrial (sept)	-0.10%	-0.20%	-0.10%
Solicitudes de desempleo	277,000	255,000	-22,000 plazas
Ventas minoristas (sept)	0.00%	0.10%	0.10%

ZONA EURO

Indicador	Anterior	Actual	Variación
Inflación (sept)	0.10%	-0.10%	-0.20%
PMI Servicios (sept)	54.00	53.70	-0.30 pts
Producción industrial (agost)	0.80%	0.50%	-0.30%
Superávit comercial (agost)	22,400	19,800	-2,600 mde
Ventas minoristas (agost)	0.60%	0.00%	-0.60%

REINO UNIDO

El **Banco de Inglaterra** por 8 votos a favor y uno en contra decidió mantener su tasa de interés clave en 0.50%, dijo en un comunicado. Los legisladores votaron de forma unánime para mantener la flexibilización cuantitativa en 375 mil millones de libras esterlinas. La mayoría de los miembros consideró que la postura actual de la política monetaria sigue siendo adecuada.

Indicador	Anterior	Actual	Variación
Déficit comercial (agost)	12,200	11,100	-1,100 mdl
Inflación (sept)	0.00%	-0.10%	-0.10%
PMI Servicios (sept)	55.60	53.30	-2.30 pts
Tasa de desempleo (jun-agost)*	5.60%	5.40%	-0.20%

* Periodo anterior: Marz-May

CHINA

El gobierno ha puesto en marcha su **Sistema de Pagos Internacionales** (CIPS), que permitirá el cierre de operaciones transfronterizas de comercio internacional desde y hacia China en su propia moneda, el yuan.

Los **préstamos bancarios** subieron CNY 1.05 billones en septiembre desde los CNY 809,600 millones en agosto, informaron datos del Banco Popular de China.

Indicador	Anterior	Actual	Variación
Inflación al consumidor (sept)	2.00%	1.60%	-0.40% anual
Superávit comercial (sept)	60,240	60,340	100 mdd

JAPÓN

El **Banco de Japón** dijo en su informe mensual que la economía japonesa es probable que continúe su recuperación moderada en los próximos meses, y que los riesgos para las perspectivas incluyen la desaceleración de los mercados emergentes y Europa, así como el ritmo de la recuperación en los EE.UU.

La **producción industrial** bajó en agosto 1.2% desde julio, en lugar del 0.5% de caída que arrojó la estimación preliminar, informaron datos revisado del Ministerio de Economía, Comercio e Industria.

Indicador	Anterior	Actual	Variación
Confianza del consumidor (sept)	41.70	40.60	-1.10 pts
PMI Servicios (sept)	53.70	51.40	-2.30 pts

BRASIL

La agencia de calificación de riesgo Fitch rebajó la **nota de crédito soberana** de Brasil, de "BBB" a "BBB-", el último escaño dentro del nivel de grado de inversión, aunque con una perspectiva "negativa" que abre la posibilidad a nuevas rebajas en el futuro.

Indicador	Anterior	Actual	Variación
Actividad económica (agost)	0.01%	0.76%	0.75%
PMI Servicios (sept)	44.80	41.70	-3.10 pts
Ventas minoristas (agost)	-6.90%	-0.90%	6.00%

CHILE

La **economía** creció en agosto en 1.1% anual, informó el Índice Mensual de Actividad Económica (Imacec) que publica el Banco Central. El avance fue menor al esperado por el mercado y los expertos, que fluctuaba entre 1.5% y 2.5%.

El Banco Central subió su **tasa de interés referencial** en 25 puntos base a 3.25%, como lo esperaba una parte del mercado.

Los expertos consultados por el Banco Central recortaron su **estimado de crecimiento económico** de este año al 2.0% desde el 2.2% de la consulta anterior. También bajaron su pronóstico de expansión para 2016 al 2.4% desde el 2.7%, y el del año 2017 al 3.0% desde el 3.2%. En cuanto a la **inflación**, los expertos vaticinaron una subida de 4.6%, por encima del rango meta establecido por el emisor, de entre 2.0% y 4.0% para un horizonte de dos años. Para 2016 predijeron una inflación del 3.4%, en lugar del 3.5% del mes anterior.

Indicador	Anterior	Actual	Variación
Inflación al consumidor (sept)	0.70%	0.50%	-0.20%

ARGENTINA

Los **precios al consumidor** subieron en septiembre 1.2% mensual y 14.4% anual, informó el Instituto Nacional de Estadística y Censos (Indec).

MÉXICO

En el **Índice Mexicano de Confianza Económica** (IMCE) del Instituto Mexicano de Contadores Públicos se observó que el sentimiento general sobre la situación de los negocios mejoró en septiembre luego de retroceder por tres meses continuos. El IMCE subió a 72.32 puntos desde los 68.92 de agosto, para retornar a la clasificación media Neutral. En su interior, el índice que evalúa la situación actual subió 3.97 puntos a 68.28 unidades, conservando el rango Neutral con perspectiva negativa. De forma similar, el índice que

mide las expectativas sobre la situación futura (dentro de 6 meses) se elevó 2.68 puntos a 76.12 unidades, manteniendo el rango medio de la clasificación Neutral.

El **Índice de Condiciones Económicas Oportunas de México/ Bursamétrica** (IBEM) al mes de septiembre se ubicó en 121.77 unidades, con una variación positiva de 7.2% respecto al mismo mes de 2014. En septiembre de este año el indicador se vio favorecido por el mayor crecimiento de las ventas de la cadena comercial Walmart de México y las ventas de automóviles en el mercado interno, por la recuperación del Índice de Confianza Económica del Instituto Mexicano de Contadores Públicos y el empleo en el IMSS. Sin embargo, hubo factores que afectaron el desempeño de septiembre, como el menor crecimiento de la producción automotriz y la contracción de sus exportaciones, también por las caídas observadas en el IMEF No Manufacturero, en los precios del petróleo y en el índice de la BMV. Con el resultado del IBEM, Bursamétrica estima preliminarmente que el IGAE de Septiembre podría registrar un incremento de 2.3% anual. El dato será publicado por el INEGI el 20 de noviembre de este año.

Las **ventas de las cadenas de la Antad** mejoraron en septiembre, por tercer mes consecutivo. En términos nominales y a unidades totales (incluyendo las aperturas) crecieron al 11.8% anual desde el 11.5% de agosto. El desempeño también resultó favorable en las ventas en unidades iguales (sin incluir nuevas tiendas), que se elevaron en 8.0% anual frente al 7.8% del mes anterior. Si restamos el efecto de la inflación del mes de septiembre, que bajó al 2.52% anual, las ventas también reportan un comportamiento parecido. En las tiendas iguales mejoraron su avance al 5.5% real anual desde el 5.2% registrado en agosto, y a tiendas totales las ventas progresaron en un 9.3% real anual desde el 8.9% del mes previo.

Indicador	Anterior	Actual	Variación
Confianza del consumidor (sept)	90.40	90.60	0.20 pts
Consumo privado (jul)	4.80%	3.30%	-1.50% anual
Inflación subyacente (sept)	0.20%	0.37%	0.17%
Precios al consumidor (sept)	0.21%	0.37%	0.16%
Producción de automóviles (sept)	7.70%	4.10%	-3.60%
Producción industrial (agost)	1.00%	1.00%	0.00% anual

AGENDA QUINCENAL

MÉXICO
DEL 19 AL 30 DE OCTUBRE DE 2015

Martes 20	Pronóstico	Actual
9h00 Reservas Internacionales		
11h30 Subasta de Val. Gubernamentales 42* (%. udis)		
Miércoles 21	Pronóstico	Actual
8h00 Ventas minoristas. Agost (%)	4.60	5.78
Jueves 22	Pronóstico	Actual
8h00 Inflación. 1º Qna. Oct. General	0.51	0.37
Subyacente	0.14	0.37
Viernes 23	Pronóstico	Actual
8h00 Tasa de desempleo. Sept (%)	4.60	4.68
Lunes 26	Pronóstico	Actual
8h00 IGAE. Agost (%)	2.36	1.95
Martes 27	Pronóstico	Actual
8h00 Balanza comercial. Sept (mdd)	-622	-2,800
9h00 Reservas Internacionales		
11h30 Subasta de Val. Gubernamentales 43* (%. udis)		
Jueves 29	Pronóstico	Actual
12h00 IBAM. Pronóstico IGAE y Producción Industrial. Sept		
13h00 Anuncio de Decisión de Pol. Monetaria. T. de Ref.	3.00	3.00
Viernes 30	Pronóstico	Actual
8h00 V. A. Industria de la construcción. Agost (%)	0.30	0.65
9h00 Actividad financiera. Sept		

ESTADOS UNIDOS
DEL 19 AL 30 DE OCTUBRE DE 2015

Martes 20	Pronóstico	Actual
7h30 Inicios de construcción de casas. Sept (%)	1.00	-3.01
7h30 Permisos de construcción. Sept (%)	-1.00	3.50
Miércoles 21	Pronóstico	Actual
9h30 Inventarios de energía		
Jueves 22	Pronóstico	Actual
7h30 Solicitudes de desempleo		
9h00 Venta de casas usadas. Sept (%)	1.20	-4.84
9h00 Indicadores líderes. Sept (%)	0.10	0.10
Lunes 26	Pronóstico	Actual
9h00 Venta de casas nuevas. Sept (%)	-2.00	5.75
Martes 27	Pronóstico	Actual
7h30 Pedidos de bienes duraderos. Sept (%)	-1.60	-2.01
9h00 Confianza del consumidor. Oct (pts)	97	103
Miércoles 28	Pronóstico	Actual
9h30 Inventarios de negocios. Agost (%)		
13h00 Reserva Federal. Política monetaria. TFF	0.0% - 0.25%	0.0% - 0.25%
Jueves 29	Pronóstico	Actual
7h30 PIB 2T-2015. 1a. Estimación (%)	1.80	3.90
7h30 Solicitudes de desempleo		
Viernes 30	Pronóstico	Actual
7h30 Ingreso personal. Sept (%)	0.30	0.30
7h30 Gasto personal. Sept (%)	0.20	0.40
8h45 PMI Chicago. Oct (pts)	49.00	48.70
9h00 Sentimiento del consumidor. Oct (pts)	90.00	87.20

*Subasta 21 y 28 de octubre 2015

MERCADO CAMBIARIO

MÉXICO

Fecha	Dólar	Euro	Yen	Libra	Yuan	Oro	Peso
05-oct	96.10	1.12	120.45	1.51	6.36	1,138.10	16.74
06-oct	95.46	1.13	120.22	1.52	6.36	1,146.80	16.70
07-oct	95.50	1.12	119.94	1.53	6.36	1,149.00	16.65
08-oct	95.35	1.13	119.98	1.54	6.35	1,144.70	16.55
09-oct	94.83	1.14	120.27	1.53	6.35	1,156.30	16.43
12-oct	94.86	1.14	120.00	1.53	6.32	1,164.90	16.47
13-oct	94.76	1.14	119.74	1.53	6.34	1,167.90	16.62
14-oct	93.96	1.15	118.84	1.55	6.35	1,180.10	16.54
15-oct	94.40	1.14	118.92	1.55	6.35	1,187.90	16.37
16-oct	94.71	1.14	119.48	1.54	6.35	1,183.60	16.38

TIPO DE CAMBIO FIX

Calculado por Banxico, para solventar obligaciones denominadas en moneda extranjera pagaderas en México en valor 24 horas para el 16 de octubre se ubicó en **\$16.3959 pesos por dólar**.

RESERVAS INTERNACIONALES

Durante la semana finalizada del 9 de octubre, las reservas internacionales presentaron una disminución por 1,000 millones de dólares para descender a una saldo de **179,308 millones de dólares**.

MERCADO DE DINERO

MERCADO PRIMARIO

TIIE

Para el 16 de octubre, la TIIE a 28 días es **3.30%** y a 91 días es **3.31%** publicado en el Diario Oficial de la Federación.

UDIS

Al 16 de octubre, el valor de los UDIS se encuentra en **5.320977**, publicado en el Diario Oficial de la Federación.

EMBI

País	16-oct	02-oct	Var
México	215	239	-10.04%
Brasil	408	421	-3.09%

SUBASTA 40-2015

Título	Actual	Anterior	Var pts	Solicitado mdp	Colocado mdp
Cetes 28d	2.98	3.02	-0.04	18,686	5,500
Cetes 91d	3.12	3.15	-0.03	35,855	9,500
Cetes 175d	3.21	3.27	-0.06	35,140	11,000
Bonos 5A	5.37	5.67	-0.30	22,345	8,500
Udibonos 10A*	2.99	2.99	0.00	2,017	750
BPAG28	0.21	0.22	-0.01	4,130	1,300
BPAG91	0.24	0.25	-0.01	5,260	1,300
BPA182	-0.01	0.00	-0.01	6,340	1,100

* UDIS

SUBASTA 41-2015

Título	Actual	Anterior	Var pts	Solicitado mdp	Colocado mdp
Cetes 28d	3.00	2.98	0.02	16,581	5,500
Cetes 91d	3.13	3.12	0.01	28,528	9,500
Cetes 182d	3.24	3.21	0.03	26,807	11,000
Cetes 364 d	3.53	3.71	-0.18	37,538	11,000
Bondes D 5A	0.21	0.24	-0.03	12,053	5,000
Udibonos 30A*	3.64	3.60	0.04	1,209	500
BPAG28	0.20	0.21	-0.01	3,780	1,300
BPAG91	0.22	0.24	-0.02	3,940	1,300
BPA182	-0.02	-0.01	-0.01	4,720	1,100

* UDIS

MERCADO ACCIONARIO

BOLSA MEXICANA DE VALORES DEL 05 AL 09 DE OCTUBRE DE 2015

IPC registró la mayor alza porcentual semanal desde febrero, impulsada por el aumento de los precios del petróleo y las expectativas de que la Reserva Federal (Fed) no subiría sus tasas de interés este año.

Principales cambios al alza en la muestra del IPC fueron para las acciones de Livepol (61.78%), Gruma (59.88%) y Gap (59.33%). Las mayores bajas en lo que va del año se registraron en ICA (-53.75%), Lab (-53.03%) y Elektra (-42.03%).

DEL 12 AL 16 DE OCTUBRE DE 2015

IPC con marginal baja e inicia la temporada de reportes del tercer trimestre 2015.

Principales cambios al alza en la muestra del IPC fueron para las acciones de Livepol (63.79%), Gap (58.73%) y Gruma (56.74%). Las mayores bajas en lo que va del año se registraron en Lab (-54.24%), ICA (-52.14%) y Elektra (-43.07%).

EVENTOS CORPORATIVOS

- Televisa, sin poder de mercado sustancial: IFT
- Fibra Uno (BMV: FUNO11) anuncia que ha adquirido el parque industrial CuautiParkII.
- S&P mejora la calificación en escala global de GCC A 'BB-'
- Subsidiaria de GCC fue notificada de un embargo judicial sobre bienes de tercero
- S&P confirma calificaciones en escala global y nacional de Empresas ICA y revisa perspectiva a negativa de estable por liquidez y estructura de capital más débiles
- Grupo Modelo anuncia que ha obtenido autorización de la CNBV para cancelar la inscripción de sus acciones en el RNV
- Walmex reporta crecimiento en ventas mismas tiendas de 7% en septiembre
- Aeroméxico reporta aumento de 6% en el tráfico de pasajeros
- Volaris con crecimiento del 35% en el tráfico de pasajeros.
- OMA reporta crecimiento de 14.0% en el tráfico

MERCADO SECUNDARIO

Cetes	1	28	91	182	364
05-oct	3.01	2.98	3.14	3.24	3.56
06-oct	2.98	2.98	3.12	3.21	3.53
07-oct	2.97	2.98	3.12	3.21	3.53
08-oct	3.00	2.97	3.12	3.18	3.57
09-oct	2.95	2.97	3.12	3.18	3.42
12-oct	2.90	2.97	3.12	3.18	3.42
13-oct	3.04	3.00	3.13	3.24	3.53
14-oct	2.95	3.00	3.12	3.24	3.50
15-oct	3.04	3.00	3.12	3.22	3.49
16-oct	3.03	3.00	3.12	3.22	3.45

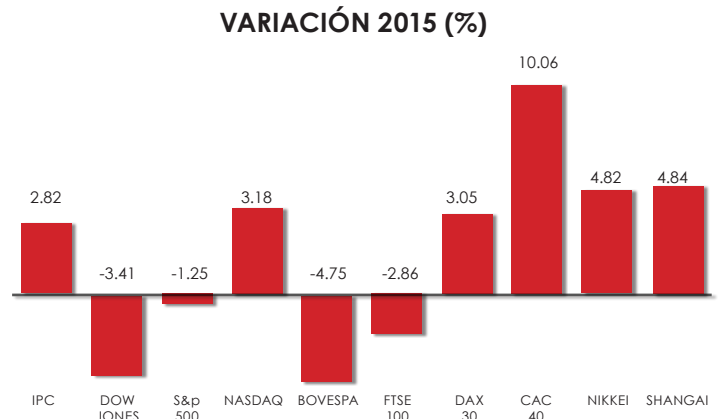
Bonos	dic 18	jun 20	dic 24	nov 36	nov 38	nov 42
05-oct	4.70	5.13	5.96	6.64	6.75	6.77
06-oct	4.66	5.09	5.91	6.61	6.70	6.73
07-oct	4.69	5.11	5.91	6.59	6.71	6.73
08-oct	4.66	5.10	5.91	6.60	6.71	6.71
09-oct	4.69	5.13	5.93	6.60	6.70	6.73
12-oct	4.63	5.13	5.96	5.96	6.60	6.74
13-oct	4.70	5.16	5.96	6.62	6.72	6.75
14-oct	4.66	5.11	5.90	6.59	6.77	6.70
15-oct	4.62	5.06	5.88	6.57	6.65	6.68
16-oct	4.60	5.05	5.86	6.54	6.62	6.66

Udibonos	U1	U10	U30
05-oct	1.82	3.02	3.61
06-oct	1.68	3.03	3.57
07-oct	1.77	2.95	3.56
08-oct	1.80	2.95	3.57
09-oct	1.82	2.98	3.58
12-oct	1.82	2.99	3.58
13-oct	1.84	2.99	3.62
14-oct	1.81	3.01	3.60
15-oct	1.71	2.99	3.58
16-oct	1.61	2.97	3.58

- de pasajeros del mes de septiembre de 2015
- GAP reporta un incremento de pasajeros del 22.5% en los 12 aeropuertos de México
- CMR anuncia la apertura de la segunda tienda Olive Garden en Nuevo León
- Fitch coloca Axtel en observación positiva tras anuncio de fusión con Alestra
- Autlán realiza inversión minoritaria en oro y barita Autlán redefine plan estratégico a 5 años
- OHL venderá hotel Rosewood Mayakobá
- Alestra buscará atender a OMVs a través de Red Compartida
- Telefónica pide al IFT mantener medidas asimétricas para América Móvil
- COFECE ha emitido resolución sobre transacción de Comercios con Soriana
- Lamosa inicia su proyecto de energía
- Fitch Ratings ratificó las siguientes calificaciones de Grupo Radio Centro, S.A.B. de C.V. (GRC), retirándolas de Observación Negativa.
 - Calificación en Escala Nacional de Largo Plazo en 'A-(mex)';
 - Calificación en Escala Nacional de emisión de certificados bursátiles RCENTRO14 por MXN1,100 millones con vencimiento final en 2019 en 'A-(mex)';
 - Simultáneamente se revisa la Perspectiva a Negativa.
 - La Perspectiva Negativa refleja el desfase del fortalecimiento en indicadores financieros de apalancamiento y liquidez contemplados a raíz del pago por MXN415 millones como resultado del proceso fallido de incursión a la televisión abierta.
- Regulador en México pide a operador Telmex nuevo plan para abrir red local
- OHL advierte sobre riesgos en México por investigaciones
- Reconfiguración del consejo de administración de OHL México
- Peñoles anuncia cierre indefinido de mina Naica tras inundación
- Soriana acepta condiciones de Cofece para comprar La Comer
- HR Ratings asignó la calificación de largo plazo de HR AA+ con Perspectiva Estable para la emisión SORIANA 15

- Soriana planea recabar 10 mil mdp con bono para pagar a Comercial Mexicana
- Autlán espera baja de 7% en ventas en el 3T2015
- Bimbo invierte 2 MDD en línea de producción en Perú
- Acepta Grupo Famsa pagos con Bitcoin
- Homex vuelve a cotizar en la BMV
- Hotel anuncia la apertura del Hampton Inn & Suites Paraíso, Tabasco bajo contrato de operación
- Q reporta crecimiento de 8.6% una prima devengada en septiembre
- Maxcom contrata crédito con Bancomext
- Sport anuncia el inicio de operaciones del club número 46

BOLSAS INTERNACIONALES



MATERIAS PRIMAS

PETRÓLEO	16-oct	02-oct	Var
Brent	50.46	48.13	4.84%
WTI	47.26	45.54	3.78%
Mezcla mexicana	40.43	39.70	1.84%

Lo que afectó durante este periodo al mercado de petróleo fue:

- La OPEP proyecta que el mundo necesitará 30.82 millones de barriles de su petróleo por día (bdp) durante el próximo año, lo que supone un incremento de 510,000 barriles diarios.
- La IEA (Agencia Internacional de Energía) apuntó que el mercado mundial de crudo se mantendría con un exceso de oferta por lo menos otro año pese a las caídas en la producción de los países no pertenecientes a la Organización de Países Exportadores de Petróleo (OPEP).
- Fuerte incremento en los inventarios en EU de petróleo crudo repercute negativamente en los precios del energético.

El reporte de inventarios en los EU arrojó las siguientes cifras:

Petróleo Crudo: La producción queda en 468.559 millones de barriles.

Gasolina: Tuvo una producción de 221.302 millones de barriles.

Productos Destilados: Se ubicaron en 147.630 millones de barriles.

COBRE

16-oct	02-oct	Var
240.70	232.95	3.33%



BONOS DEL TESORO Y EUROBONOS

BONOS DEL TESORO

Fecha	T-Bills 3 meses	T-Bills 6 meses	T-Bonds 5 años	T-Bonds 10 años	T-Bonds 30 años
05-oct	-0.01	0.05	1.35	2.06	2.90
06-oct	-0.01	0.06	1.33	2.04	2.88
07-oct	-0.01	0.07	1.37	2.06	2.89
08-oct	0.00	0.07	1.40	2.11	2.94
09-oct	0.00	0.07	1.40	2.09	2.93
12-oct	0.00	0.07	1.40	2.09	2.92
13-oct	-0.01	0.05	1.36	2.05	2.89
14-oct	-0.01	0.07	1.28	1.98	2.84
15-oct	0.00	0.08	1.33	2.02	2.87
16-oct	0.00	0.07	1.35	2.02	2.86

BONOS DE ASIA

País/Bono 10 años	04-sep	21-ago	Var pts
Japón	0.31	0.31	0.00
Australia	2.59	2.61	-0.02
Nueva Zelanda	3.28	3.30	-0.02
China	1.40	1.50	-0.10
Singapur	2.36	2.48	-0.12
Corea del Sur	2.07	2.09	-0.02
India	7.56	7.56	0.00

EUROBONOS

País/Bono 10 años	16-oct	02-oct	Var pts
Alemania	0.55	0.51	0.04
Gran Bretaña	1.80	1.70	0.10
Francia	0.92	0.89	0.03
Italia	1.60	1.63	-0.03
España	1.77	1.77	0.00
Holanda	0.72	0.69	0.03
Portugal	2.42	2.28	0.14
Grecia	7.66	7.91	-0.25
Suiza	-0.27	-0.25	-0.02

Bosques de Tabachines 44,
Col. Bosques de las Lomas
Del. Miguel Hidalgo, México,
D.F. C.P. 11700