



Instituto Mexicano de
Contadores Públicos

Boletín Electrónico · No. 2015 · 25 · Octubre 06









ComUniCCo Financiero

Expresión Financiera de la Contaduría Pública

25

Indicadores económicos • Agenda quincenal • Mercado cambiario • Mercado de dinero
Mercado accionario • Bolsas internacionales • Materias primas • Bonos del tesoro y Eurobonos

CONTENIDO

	Pág.
 Indicadores económicos	3
 Agenda quincenal	5
 Mercado cambiario	6
 Mercado de dinero	6
 Mercado accionario	7
 Bolsas internacionales	9
 Materias primas	9
 Bonos del tesoro y Eurobonos	10

INDICADORES ECONÓMICOS

BANCO ASIÁTICO DE DESARROLLO (BAD)

El BAD recortó su **previsión de crecimiento** para Asia en Desarrollo al 5.8% para este año desde del 6.1% proyectado en julio. Del mismo modo, la perspectiva de crecimiento para el año próximo la bajó al 6% desde el 6.2%.

FONDO MONETARIO INTERNACIONAL (FMI)

La directora del FMI, Christine Lagarde dijo que las perspectivas de crecimiento mundial es probable que sean revisadas a la baja, debido a la expansión débil en las economías emergentes. "Las economías emergentes ya no están tirando de la recuperación, mientras que los países desarrollados están cobrando impulso", añadió. Un crecimiento del 3.3% para el crecimiento mundial de este año ya no es realista, ni el 3.8% para el próximo, dijo. No obstante, se espera que el crecimiento se mantenga por encima del umbral del 3%. FMI tiene previsto publicar su "Panorama Económico Mundial" el 6 de octubre.

ESTADOS UNIDOS

Indicador	Anterior	Actual	Variación
Confianza del consumidor (sept)	101.30	103.00	1.70 pts
Gasto en construcción (agost)	0.40%	0.70%	0.30%
Gasto del consumidor (agost)	0.40%	0.40%	0.00%
ISM Manufactura (sept)	51.10	50.20	-0.90 pts
Nómina No Agrícola (sept)	136,000	142,000	6,000 plazas
Pedidos de bienes duraderos (agost)	1.90%	-2.00%	-3.90%
Pedidos de fábrica (agost)	0.20%	1.70%	1.50%
Producto Interno Bruto (2T15)	0.60%	3.90%	3.30%
Sentimiento al consumidor (sept)	85.70	87.20	1.50 pts
Solicitudes de desempleo	264,000	277,000	13,000 plazas
Venta de casas nuevas (agost)	12.00%	5.70%	-6.30%
Venta de casas usadas (agost)	5.58	5.31	-0.27 mdu*

* Millones de unidades

ZONA EURO

Indicador	Anterior	Actual	Variación
Confianza económica (sept)	104.10	105.60	1.50 pts
Crecimiento oferta monetaria (agost)	5.30%	4.80%	-0.50%
Inflación al consumidor (sept)	0.10%	-0.10%	-0.20%
PMI Compuesto (sept)	54.30	53.90	-0.40 pts
PMI Manufactura (sept)	52.30	52.00	-0.30 pts
Tasa de desempleo (agost)	11.00%	11.00%	0.00%

REINO UNIDO

El **déficit presupuestario**, excluyendo los bancos del sector público se elevó en agosto en GBP 1,400 millones desde el año pasado a GBP 12,100 millones, informó la Oficina Nacional de Estadísticas, para anotar su mayor monto desde agosto de 2012, ya que el ingreso fiscal se redujo desde el año pasado.

La **producción de automóviles** se elevó en agosto 40.6% anual a 99,910 unidades, informó la Sociedad de Fabricantes y Comerciantes de Motor. Las ventas en el mercado nacional subieron 45.6% anual y la demanda extranjera creció 38.8%. De enero a agosto la producción se elevó 1.6% anual, pasando la marca de un millón en ese periodo por primera vez desde 2008.

Indicador	Anterior	Actual	Variación
Actividad económica (2T15)	0.40%	0.70%	0.30%

CHINA

Indicador	Anterior	Actual	Variación
Beneficios industriales (agost)	-2.90%	-8.80%	-5.90%
PMI Manufactura (sept)	47.30	47.20	-0.10 pts



JAPÓN

El **ingreso promedio mensual por hogar** subió en julio 5.4% anual a 587.156 yenes, lo que junto con el crecimiento en el comercio podría seguir empujando a las empresas a contratar más personal.

Indicador	Anterior	Actual	Variación
Confianza empresarial* (3T15)	13	12	-1 pts
PMI Manufactura (sept)	51.70	51.00	-0.70 pts
Precios al consumidor (jul)	0.20%	0.20%	0.00%
Producción industrial (agost)	-0.80%	-0.50%	0.30%
Tasa de desempleo (agost)	3.30%	3.40%	0.10%
Ventas minoristas (agost)	1.80%	0.80%	-1.00%

* Índice Tankan del Banco de Japón: Indicador de los grandes fabricantes

BRASIL

El **índice de actividad económica IBC-Br** del Banco Central de Brasil, una medición del desempeño en los sectores agrícola, industria y servicios, bajó 0.02% en julio frente a junio a 141.38 unidades en cifras ajustadas estacionalmente.

El Banco Central informó que la **cuenta corriente** cerrará este 2015 con un déficit de \$USD 65,000 millones, menor a los \$USD 81,000 millones inicialmente previstos, atribuido a la apreciación del dólar y a la recesión del país.

El Gobierno revisó su **estimación para la contracción económica** de 2015 a un -2.44% y la inflación alcanzará el 9.29%, según un documento oficial que ha de ser remitido al Congreso.

La **producción industrial** cayó en agosto 1.2% frente a julio, para anotar su tercer resultado negativo consecutivo, informaron cifras del Instituto Brasileño de Geografía y Estadística. La producción acumuló en el año una pérdida de 6.9%.

Las **cuentas públicas** volvieron al déficit. Entre enero y agosto acumularon un saldo fiscal primario negativo de 1,100 millones de reales (\$USD 275 millones), informó el Banco Central. El déficit contrasta con el superávit

de 10,200 millones de reales que se registró en el mismo período del año pasado.

Indicador	Anterior	Actual	Variación
PMI Manufactura (sept)	45.80	47.00	1.20 pts
Tasa de desempleo (may-jul)*	6.90%	8.60%	1.70%

* Mismo periodo de un año anterior

CHILE

La **balanza comercial** registró un déficit de 62 millones de dólares en agosto, para anotar el primer saldo rojo desde enero del 2014, expresando la caída en los precios internacionales de las materias primas como el cobre, del que Chile es el mayor productor mundial.

El **Banco Central**, mantuvo por undécima vez consecutiva la tasa de interés de política monetaria en 3.0% anual, como lo esperaba el mercado.

ARGENTINA

El **Producto Interno Bruto** subió en el segundo trimestre del año 2.3% anual y aumentó 0.5% frente al primer trimestre, informó el Instituto Nacional de Estadística y Censos (Indec).

El **superávit comercial** bajó en agosto 95% anual a \$USD 51 millones de dólares, informaron datos del Instituto Nacional de Estadísticas y Censos (Indec).

La **deuda externa bruta total** -pública y privada- aumentó en 1,604 millones de dólares en el segundo trimestre del año a USD\$ 149,458 millones, según los datos oficiales del Instituto de Estadística, Indec.

La **recaudación tributaria** subió en septiembre 31.1% anual a 129,442 millones de pesos argentinos (\$USD 13,727 millones).

Las ventas minoristas subieron en agosto 36.6% anual en términos nominales a 3,685 millones de pesos, informó el Instituto Nacional de Estadística y Censos (Indec).

MÉXICO

El **Indicador Bursamétrica Anticipado de México**, IBAM, para el mes de agosto se ubicó en 169.37 unidades, reflejando un incremento del 5.33% anual que fue menor al

5.57% revisado de julio, lo que implica que la economía mantuvo su dinamismo. En este mes el Subíndice de Servicios redujo su velocidad al 8.7% anual vs. 10% de julio, y el Subíndice Industrial se tornó positivo en 0.4% anual tras bajar -0.16% en el mes anterior. Con las cifras del IBAM se estima un incremento en el IGAE del mes de agosto de 2.36% anual y del -1.5% mensual. En la producción Industrial estamos estimando un decremento del 0.4% real anual para agosto. Con estos estimados, calculamos un crecimiento del PIB del 2.2% real anual para el tercer trimestre del 2015. Para todo el año 2015 estimamos un crecimiento de alrededor del 2.3% real anual en el PIB, y del 1.8% para la Producción Industrial. El INEGI publicará la Producción Industrial el 12 de octubre y el 26 reportará el IGAE.

Indicador	Anterior	Actual	Variación
Balanza comercial (agost)	1,029	2,800	1,771 mdd
Financiamiento bancario (agost)	7.70%	8.80%	1.10%
IGAE* (jul)	3.20%	1.95%	-1.25% anual
IMEF Manufactura (sept)	51.60	50.10	-1.50 pts
IMEF No Manufacturero (sept)	49.30	49.30	0.00 pts
Industria de la construcción (jul)	0.90%	0.60%	-0.30% anual
Inflación subyacente (1qna.sept)	2.30%	2.34%	0.04% anual
Inversión fija bruta (jul)	8.80%	4.60%	-4.20% anual
Precios al consumidor (1qna.sept)	2.59%	2.53%	-0.06% anual
Remesas familiares (agost)	11.80%	13.10%	1.30% anual
Tasa de desempleo (agost)	4.72%	4.68%	-0.04%
Ventas minoritas (jul)	5.40%	5.80%	0.40% anual

* Indicador Global de la Actividad Económica

AGENDA QUINCENAL

MÉXICO DEL 05 AL 16 DE OCTUBRE DE 2015

Lunes 05	Pronóstico	Actual
8h00 Consumo privado en el mercado interior. Jul (%)	3.50	4.70
8h00 Minuta del Banco de México		

Martes 06	Pronóstico	Actual
8h00 Confianza del consumidor. Sept (pts)		
9h00 Reservas Internacionales		
11h30 Subasta de Val. Gubernamentales 40* (%. udis)		

Jueves 08	Pronóstico	Actual
8h00 Inflación. Sept General	0.42	0.21
Subyacente	0.34	0.20

Viernes 09	Pronóstico	Actual
12h00 Índice Mexicano de Confianza Económica del IMCP. Sept		

Lunes 12	Pronóstico	Actual
8h00 Actividad Industrial. Agost (%)	0.40	0.70
Ventas. Antad. Sept		
Índice Bursamétrica de la Economía de México (IBEM)		

Martes 13	Pronóstico	Actual
9h00 Reservas Internacionales		
11h30 Subasta de Val. Gubernamentales 41* (%. udis)		

*Subasta 07 y 14 de octubre 2015

ESTADOS UNIDOS DEL 05 AL 16 DE OCTUBRE DE 2015

Lunes 05	Pronóstico	Actual
9h00 ISM Manufactura. Sept (pts)	58.50	59.00

Martes 06	Pronóstico	Actual
7h300 Balanza comercial. Agost (mdd)	-41,300	-41,863

Miércoles 07	Pronóstico	Actual
9h30 Inventarios de energía		
14h00 Crédito al consumidor. Agost (%)	0.50	0.56

Jueves 08	Pronóstico	Actual
7h30 Solicitudes de desempleo		
9h00 Minutas de la FED		

MERCADO CAMBIARIO

MÉXICO

Fecha	Dólar	Euro	Yen	Libra	Yuan	Oro	Peso
21-sep	95.92	1.12	120.53	1.55	6.37	1,133.10	16.72
22-sep	96.32	1.11	120.11	1.54	6.38	1,125.00	16.87
23-sep	96.18	1.12	120.31	1.52	6.38	1,130.10	17.13
24-sep	95.97	1.12	119.98	1.52	6.38	1,153.80	16.93
25-sep	96.15	1.12	120.49	1.52	6.37	1,146.00	17.00
28-sep	96.05	1.12	119.94	1.52	6.37	1,132.00	17.08
29-sep	95.93	1.12	119.76	1.52	6.36	1,127.10	17.02
30-sep	96.32	1.12	119.93	1.51	6.36	1,115.20	16.93
01-oct	96.17	1.12	119.86	1.51	6.36	1,114.20	16.92
02-oct	95.91	1.12	119.98	1.52	6.36	1,137.10	16.75

TIPO DE CAMBIO FIX

Calculado por Banxico, para solventar obligaciones denominadas en moneda extranjera pagaderas en México en valor 24 horas para el 02 de octubre se ubicó en **\$16.8162 pesos por dólar**.

RESERVAS INTERNACIONALES

Nuevamente al 25 de septiembre, las reservas internacionales mostraron una reducción por 1,959 millones de dólares a un saldo de **181,040 millones de dólares**.

MERCADO DE DINERO

MERCADO PRIMARIO

TIIE

Para el 02 de octubre, la TIIE a 28 días es **3.3247%** y a 91 días es **3.34%** publicado en el Diario Oficial de la Federación.

UDIS

Al 02 de octubre, el valor de los UDIS se encuentra en **5.311981**, publicado en el Diario Oficial de la Federación.

Viernes 09	Pronóstico	Actual
7h30 Índice de precios de importación. Sept (%)	-0.30	-1.80
9h00 Inventarios de mayoristas. Agost (%)	0.30	-0.12
Lunes 12	Pronóstico	Actual
Feriado: Mercados abiertos		
Martes 13	Pronóstico	Actual
13h00 Finanzas públicas. Sept (mdd)	-102,000	-64,420
Miércoles 14	Pronóstico	Actual
7h30 Precios al productor. Sept (%)	0.10	0.00
7h30 Ventas al menudeo (total). Sept (%)	0.30	0.20
9h00 Inventarios de negocios. Agost (%)	0.30	0.10
13h00 Beige Book		
Jueves 15	Pronóstico	Actual
7h30 Precios al consumidor. Sept (%)	0.10	-0.10
7h30 Precios al consumidor. Core. Sept (%)	0.10	0.10
7h30 Solicitudes de desempleo		
7h30 Manufactura de Nueva York. Oct (pts)	5.00	-14.67
9h00 Manufactura de Filadelfia. Oct (pts)	3.00	-6.00
9h30 Inventarios de energía		
Viernes 16	Pronóstico	Actual
8h15 Producción industrial. Sept (%)	-0.20	-0.40
8h15 Capacidad utilizada. Sept (%)	77.40	77.62
9h00 Sentimiento del consumidor. Prel. Oct (pts)	89.00	87.20



EMBI

País	02-oct	18-sep	Var
México	239	202	18.32%
Brasil	421	376	11.97%

SUBASTA 38-2015

Título	Actual	Anterior	Var pts	Solicitado mdp	Colocado mdp
Cetes 28d	3.02	3.18	-0.16	16,970	5,500
Cetes 91d	3.15	3.36	-0.21	36,672	9,500
Cetes 175d	3.31	3.49	-0.18	32,535	11,000
Bonos 3A	4.80	5.01	-0.21	18,686	9,000
Udibonos 3A*	1.74	2.02	-0.28	1,589	850
BPAG28	0.23	0.24	0.00	4,680	1,300
BPAG91	0.26	0.28	-0.02	3,580	1,300
BPA182	0.01	0.00	0.01	4,280	1,100

* UDIS

SUBASTA 39-2015

Título	Actual	Anterior	Var pts	Solicitado mdp	Colocado mdp
Cetes 28d	3.02	3.02	0.00	17,720	5,500
Cetes 91d	3.15	3.15	0.00	31,832	9,500
Cetes 182d	3.27	3.31	-0.04	31,074	11,000
Bondes D 5A	0.24	0.25	-0.01	15,600	5,000
Bonos 30A	6.90	6.68	0.22	8,537	2,500
BPAG28	0.22	0.23	-0.01	5,030	1,300
BPAG91	0.25	0.26	-0.01	3,720	1,300
BPA182	0.00	0.01	-0.01	4,880	1,100

* UDIS

MERCADO SECUNDARIO

Cetes	1	28	91	182	364
21-sep	3.03	3.18	3.30	3.38	3.57
22-sep	2.92	3.02	3.19	3.29	3.57
23-sep	2.95	3.02	3.18	3.30	3.57
24-sep	2.96	3.00	3.20	3.30	3.57
25-sep	3.00	3.00	3.19	3.31	3.60
28-sep	3.01	3.02	3.15	3.26	3.60
29-sep	2.95	3.02	3.15	3.24	3.60
30-sep	2.90	3.02	3.15	3.26	3.60
01-oct	3.40	3.02	3.14	3.26	3.60
02-oct	3.00	3.02	3.14	3.24	3.56

Bonos	dic 18	jun 20	dic 24	nov 36	nov 38	nov 42
21-sep	4.80	5.22	6.07	6.66	6.76	6.82
22-sep	4.77	5.18	6.00	6.67	6.77	6.78
23-sep	4.80	5.23	6.06	6.75	6.84	6.85
24-sep	4.80	5.25	6.09	6.77	6.87	6.88
25-sep	4.87	5.24	6.09	6.79	6.88	6.91
28-sep	4.83	5.24	6.10	6.80	6.90	6.92
29-sep	4.85	5.22	6.07	6.78	6.86	6.89
30-sep	4.83	5.22	6.06	6.76	6.84	6.88
01-oct	4.82	5.22	6.02	6.70	6.82	6.85
02-oct	4.76	5.13	5.96	6.68	6.77	6.78

Udibonos	U1	U10	U30
21-sep	1.70	2.92	3.49
22-sep	1.71	2.91	3.54
23-sep	1.71	2.91	3.54
24-sep	1.68	2.94	3.60
25-sep	1.76	1.76	2.98
28-sep	1.75	3.02	3.60
29-sep	1.75	3.02	3.64
30-sep	1.75	3.00	3.65
01-oct	1.77	3.01	3.66
02-oct	1.79	3.03	3.64

MERCADO ACCIONARIO

BOLSA MEXICANA DE VALORES
DEL 21 AL 25 DE SEPTIEMBRE DE 2015

IPC acumula cuatro sesiones a la baja ante las persistentes preocupaciones sobre el crecimiento económico mundial y la incertidumbre del momento en que la Reserva Federal de Estados Unidos (Fed) elevará sus tasas de interés.

Principales cambios al alza en la muestra del IPC fueron para las acciones de Gap (57.55%), Gruma (49.43%), y Livepol (43.81%). Las mayores bajas en lo que va del año se registraron en ICA (-52.25%), Elektra (-50.11%) y Lab (-40.27%).

DEL 28 DE SEPTIEMBRE AL 02 DE OCTUBRE DE 2015

IPC gana en la semana, acumulando cuatros sesiones a la alza por un rebote técnico y ante débiles datos sobre la creación de empleos en Estados Unidos hicieron elevar expectativas de que la Reserva Federal no elevaría este año sus tasas de interés.

Principales cambios al alza en la muestra del IPC fueron para las acciones de Gap (58.25%), Gruma (54.81%), y Livepol (49.00%). Las mayores bajas en lo que va del año se registraron en ICA (-56.02%), Lab (-55.10%) y Elektra (-48.95%).

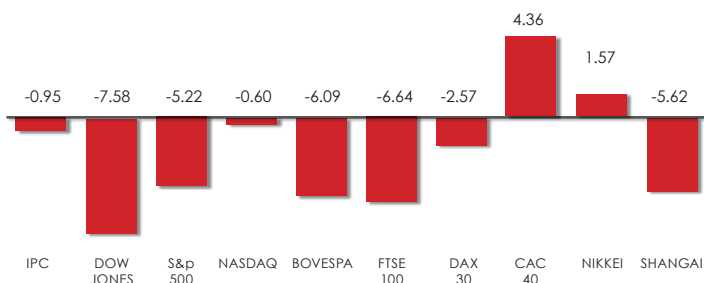
EVENTOS CORPORATIVOS

- México licitará más espectro para telefonía móvil en enero
- Dan revés a Televisa frente a MVS por banda de 2.5GHz
- Tribunal federal perdona multa de 12 mil mdp a Telcel
- Maxcom busca ahorro anual aproximado de \$100 millones de pesos
- Maxcom busca ahorro anual aproximado de \$100 millones de pesos
- Pinfra, Caabsa y Mota-Engil van por nuevo 2o piso del DF
- OHLMEX han interpuesto la demanda contra Infracor
- Femsa Comercio concreta la adquisición de una participación mayoritaria en Grupo Socofar
- Fibras, alternativa de ICA para obtener recursos
- Prologis invierte 300 mdd en desarrollo de Tepetzotlán
- 2016, año de renovación y crecimiento para Vips; Alsea
- Moody's mejoró a Rassini su calificación a "Ba2".
- Standard & Poor's confirma calificaciones de 'mxA' y 'mxA-2' de Grupo Minsa; la perspectiva se mantiene estable
- GAP obtiene refinanciamiento de largo plazo para la adquisición de desarrollo de concesiones aeroportuarias
- Lab concluye venta de Grupo Marzam y da guía 2015 y 2016
- Gicsa expande presencia en el mercado de Outlets
- Standard & Poor's confirma calificación de 'mxA' de Grupo Industrial Saltillo
- Elementia anuncia inversiones por 18.9 millones de dólares en Perú
- Televisa podría librar medidas regulatorias asimétricas
- Axtel buscaría usar fibra óptica de Telmex para TV
- Rcentro anuncia cambio del director de finanzas y administración
- Maxcom recompra Bonos denominados Step-Up Senior Notes 2020
- Axtel y Alfa anuncian un acuerdo de entendimiento para fusionar a Axtel y a Alestra
- Benjamin Salinas Sada es nombrado director general de TV Azteca
- Ara obtiene préstamo por \$1,850 millones, mejora las condiciones y perfil de vencimientos de su deuda
- FIBRAHD anuncia que concluyó la adquisición del inmueble Plaza Cataviña
- FHIPO anuncia el cierre de una línea de crédito
- FIBRA INN anuncia la emisión de deuda pública
- Grupo KUO y Repsol concluyen la integración de su negocio de hule sintético



BOLSAS INTERNACIONALES

VARIACIÓN 2015 (%)



MATERIAS PRIMAS

PETRÓLEO	02-oct	18-sep	Var
Brent	48.13	47.47	1.39%
WTI	45.54	44.68	1.92%
Mezcla mexicana	39.70	38.00	4.47%



Lo que afectó durante este periodo al mercado de petróleo fue:

- Las dudas sobre el crecimiento económico global, repercute creando expectativas de poca demanda del energético.
- Diversos sondeos mostraron que la actividad en fábricas de China se contrajo y que la confianza de las firmas manufactureras empeoró en Japón.
- Rusia lanzó una serie de ataques aéreos contra los rebeldes en Siria, lo que desata el temor de que los conflictos en Oriente Medio se acrecienten.
- El huracán Joaquín. Por lo regular se observa de cerca a los huracanes del Atlántico, ya que podrían dar lugar a algunos cierres de las plataformas de petróleo y gas del Golfo de México, o en casos excepcionales podría generar algunos daños a la infraestructura energética.

El reporte de inventarios en los EU arrojó las siguientes cifras:

Petróleo Crudo: La producción queda en 457.924 millones de barriles.

Gasolina: Tuvo una producción de 222.010 millones de barriles.

Productos Destilados: Se ubicaron en 151.608 millones de barriles.

COBRE

02-oct	18-sep	Var
232.95	238.00	-2.12%

BONOS DEL TESORO Y EUROBONOS

BONOS DEL TESORO

Fecha	T-Bills 3 meses	T-Bills 6 meses	T-Bonds 5 años	T-Bonds 10 años	T-Bonds 30 años
21-sep	-0.02	0.06	1.50	2.21	3.03
22-sep	-0.01	0.10	1.42	2.12	2.93
23-sep	0.01	0.09	1.44	2.14	2.94
24-sep	-0.01	0.08	1.44	2.12	2.90
25-sep	-0.20	0.07	1.48	2.16	2.95
28-sep	-0.01	0.06	1.42	2.09	2.87
29-sep	0.00	0.09	1.38	2.05	2.86
30-sep	-0.01	0.08	1.37	2.06	2.88
01-oct	-0.02	0.07	1.37	2.04	2.85
02-oct	-0.01	0.05	1.29	1.98	2.83

EUROBONOS

País/Bono 10 años	04-sep	21-ago	Var pts
Alemania	0.51	0.66	-0.15
Gran Bretaña	1.70	1.83	-0.13
Francia	0.89	1.03	-0.14
Italia	1.63	1.76	-0.13
España	1.77	1.94	-0.17
Holanda	0.69	0.83	-0.14
Portugal	2.28	2.50	-0.22
Grecia	7.91	7.92	-0.01
Suiza	-0.25	-0.08	-0.17

BONOS DE ASIA

País/Bono 10 años	04-sep	21-ago	Var pts
Japón	0.31	0.30	0.01
Australia	2.61	2.77	-0.16
Nueva Zelanda	3.30	3.30	0.00
China	1.50	1.59	-0.09
Singapur	2.48	2.74	-0.26
Corea del Sur	2.09	2.19	-0.10
India	7.56	7.70	-0.14

Bosques de Tabachines 44,
Col. Bosques de las Lomas
Del. Miguel Hidalgo, México,
D.F. C.P. 11700