



Instituto Mexicano de
Contadores Públicos

Boletín Electrónico · No. 2015 · 22 · Agosto 25









ComUniCCo Financiero

Expresión Financiera de la Contaduría Pública

22

Indicadores económicos • Agenda quincenal • Mercado cambiario • Mercado de dinero
Mercado accionario • Bolsas internacionales • Materias primas • Bonos del tesoro y Eurobonos

CONTENIDO

	Pág.
 Indicadores económicos	3
 Agenda quincenal	5
 Mercado cambiario	6
 Mercado de dinero	7
 Mercado accionario	8
 Bolsas internacionales	9
 Materias primas	9
 Bonos del tesoro y Eurobonos	10

INDICADORES ECONÓMICOS

ORGANIZACIÓN PARA LA COOPERACIÓN Y EL DESARROLLO ECONÓMICOS (OCDE)

El indicador líder OCDE se mantuvo sin cambios en julio en 100 unidades, dando señales de un crecimiento estable en la región.

ESTADOS UNIDOS

Las **minutas de la reunión de Política Monetaria de la FED** del 28 y 29 de julio, señalaron que muchos de los miembros del Comité pensaban que la subutilización del mercado de trabajo se eliminaría en gran medida en el corto plazo si la actividad económica evolucionó como esperaban. Respecto a la inflación, la mayoría vio los datos entrantes como reforzando su evaluación anterior, de que la presión a la baja sobre la inflación por los descensos anteriores en precios de la energía y los efectos pasados de la apreciación del dólar se abatirían. El Comité llegó a la conclusión de que, a pesar de que había visto progreso, aún no se habían cumplido las condiciones económicas para justificar un alza en el rango objetivo para la tasa de fondos federales. Uno de los miembros, sin embargo, indicó una disposición a dar ese paso en esta reunión, pero estaba dispuesto a esperar para obtener datos adicionales para confirmar un fallo de elevar el rango meta. En su discusión de la perspectiva económica extranjera, los participantes vieron los riesgos de los problemas fiscales y financieros en Grecia como disminuyendo un poco. Mientras varios señalaron que una material desaceleración de la actividad económica china podría plantear riesgos para las perspectivas económicas de Estados Unidos.



Indicador	Anterior	Actual	Variación
Confianza del consumidor (agost)	93.10	92.90	-0.20 pts
Construcción de casas (jul)	12.30%	0.20%	-12.10%
Déficit presupuestario (jul)*	94,600	149,200	54,600 mdd
Indicador líder (jul)	0.20%	-0.20%	-0.40%
Manufactura Filadelfia (agost)	5.70	8.30	2.60 pts
Manufactura Nueva York (agost)	3.96	-14.90	-18.86 pts
Precios al consumidor (jul)	0.30%	0.10%	-0.20%
Precios al productor (jul)	0.40%	0.20%	-0.20%
Precios de importación (jul)	0.00%	-0.90%	-0.90%
Producción industrial (jul)	0.10%	0.60%	0.50%
Productividad del trabajo (2T15)	-1.10%	1.30%	2.40%
Solicitudes de desempleo	270,000	277,000	7,000 plazas
Venta casas usadas (jul)	5.48	5.59	0.11 mdd
Ventas minoristas (jul)	0.00%	0.60%	0.60%

* Respecto al mismo mes del año anterior

ZONA EURO

Indicador	Anterior	Actual	Variación
Balanza comercial (jun)	21,300	21,900	600 mde
PMI Compuesto (agost)	53.90	54.10	0.20 pts
Precios al consumidor (jul)	0.20%	0.20%	0.00%
Producción industrial (jun)	0.20%	0.40%	0.20%
Producto Interno Bruto (2T15)	0.40%	0.30%	-0.10%

REINO UNIDO

El gobierno registró en julio su primer **superávit presupuestario** desde el observado en el mismo mes de 2012, mostraron cifras de la Oficina Nacional de Estadísticas. El endeudamiento neto con exclusión de los bancos del sector público se redujo en 1.4 millones de libras esterlinas a un superávit de 1.3 millones, equivalente al -0.1% del Producto Interno Bruto.

Indicador	Anterior	Actual	Variación
Precios al consumidor (jul)	0.00%	0.10%	0.10%
Tasa de desempleo (2T15)	5.50%	5.60%	0.10%
Ventas minoristas (jul)	-0.10%	0.10%	0.20%

CHINA

El **Banco Popular de China** devaluó el yuan a la mayor cantidad en más de dos décadas para amortiguar sus exportaciones, mientras la economía no muestra señales sólidas de reactivación después de la volatilidad en el mercado de valores. El Banco fijó el valor del yuan a 6.2298 dólares, 1.9% inferior a la tasa oficial del lunes. Esta fue la mayor pérdida en un día desde 1994, cuando se unificó la tasa oficial con las tasas del mercado.

La **inversión extranjera directa** subió en julio 5.2% anual a 8,220 millones de dólares. De enero a julio la inversión avanzó 7.9%, informaron cifras del Ministerio de Comercio. La inversión directa hacia el extranjero se hundió en julio 18.6% anual.

El **Gobierno** dijo que incrementará su apoyo a las pequeñas empresas mediante la expansión de sus exenciones tributarias, en una medida destinada a alentar la economía en desaceleración y a crear más empleos. Desde el 1 de octubre hasta fines del 2017, a las pequeñas firmas con ingresos anuales de 300,000 yuanes (46,907 dólares) o menos se les permitirá pagar la mitad de sus impuestos totales. Actualmente, las compañías con ingresos anuales de 200,000 yuanes o menos están sujetas a esas exenciones fiscales. La política fiscal preferencial para las empresas pequeñas con ventas mensuales de entre 20,000 y 30,000 yuanes será extendida hasta fines del 2017, añadió el Gabinete.

Indicador	Anterior	Actual	Variación
Inflación (jul)	1.40%	1.60%	0.20%
PMI Manufacturero (agost)	47.80	47.10	-0.70 pts
Precios productor (jul)	4.80%	5.40%	0.60%
Producción industrial (jul)	6.80%	6.00%	-0.80%
Superávit comercial (jul)	54,700	43,000	-11,700 mdd
Ventas minoristas (jul)	10.60%	10.50%	-0.10%

JAPÓN

La **cuenta corriente** registró un superávit de ¥ 558,600 millones en junio, por debajo de las expectativas de un excedente de ¥ 785,900 millones y del superávit por ¥ 1.88 billones en mayo, informó el Ministerio de Finanzas.

Indicador	Anterior	Actual	Variación
Actividad industrial (jun)	-0.30%	0.30%	0.60%
Déficit balanza comercial (jul)	70,500	268,055	197,555 mdy
Pedidos de maquinaria (jun)	0.60%	-7.90%	-8.50%
PMI Manufactura (agost)	51.20	51.90	0.70 pts
Producción industrial (jun)	-2.10%	1.10%	3.20%
Producto Interno Bruto (2T15)	1.10%	0.40%	-0.70%

BRASIL

El volumen de las **ventas minoristas** cayó en junio 0.4% frente a mayo, en lo que fue su quinta baja consecutiva, informó el Instituto Brasileño de Geografía y Estadística (IBGE).

La **agencia de calificación de riesgo Moody's** rebajó la nota de la deuda brasileña a largo plazo en moneda extranjera desde "Baa2 hasta "Baa3, pero cambió la perspectiva de la misma de "negativa" a "estable".

Indicador	Anterior	Actual	Variación
IBC-Br* (jun)	0.10%	-0.58%	-0.68%
Precios al consumidor (agost)	0.59%	0.43%	-0.16%
Tasa de desempleo	6.90%	7.50%	0.60%

* Actividad económica

CHILE

El **Banco Central** mantuvo, por décima vez consecutiva, la tasa de interés (interbancaria) de política monetaria en 3% anual, como lo esperaba el mercado. Señaló que las perspectivas de crecimiento global se han deteriorado levemente y los desarrollos en China han aumentado los riesgos, especialmente para los países exportadores de materias primas.

Indicador	Anterior	Actual	Variación
Actividad económica (2T15)	2.50%	1.90%	-0.60% anual

ARGENTINA

Los **precios al consumidor** subieron en julio 1.3% frente al mes anterior y 14.8% anual, informaron cifras del Instituto Nacional de Estadística y Censos (Indec).

Indicador	Anterior	Actual	Variación
Déficit presupuestario (jun)	286.80	37.20	-250 mdp
Tasa de desempleo (2T15)	7.10%	6.60%	-0.50%

MÉXICO

El **Índice de Condiciones Económicas Oportunas de México/ Bursamétrica** (IBEM) al mes de julio se ubicó en 122.13 unidades, con una variación de -3.030 en relación a junio. Sobre una base anual el índice aumentó 3.83%, lo que implica que la economía de México redujo su velocidad, ya que en junio pasado creció 10.09% anual. En el mes de julio el resultado se vio afectado por la caída de la **producción y exportaciones** del ramo automotriz. También reflejó el crecimiento más lento de las **Ventas de Walmart México** y la caída más fuerte en el **Precio de la Mezcla Mexicana del Petróleo** en pesos. Al resultado débil también contribuyó que el **Índice Mexicano de Confianza Económica** del Instituto Mexicano de los Contadores Públicos (IMCE) cayó en julio, en respuesta a una baja en la evaluación de la situación actual, como la futura; el **Índice de la Bolsa Mexicana de Valores** como indicador de las expectativas desaceleró su avance, y el Índice de Gerentes de Compra **ISM del Sector Manufacturero** de Estados Unidos de julio creció a menor ritmo. Con el resultado del IBEM del mes de Julio, podemos estimar preliminarmente una variación positiva del **IGAE** de Julio de 0.74% real anual. El IGAE de Julio será publicado por el INEGI a finales del mes de septiembre de este año.

Las **ventas de las cadenas de la Antad** aceleraron su avance en el mes de julio. En términos nominales y a unidades totales (incluyendo las aperturas) crecieron al 10.7% anual desde el 8.7% de junio. El desempeño también resultó favorable en las ventas en unidades iguales (sin incluir nuevas tiendas), que saltaron en 6.8% anual frente al 5.0% del mes anterior.

Indicador	Anterior	Actual	Variación
IGAE* (jun)	1.50%	3.10%	1.60%
Producción industrial (jun)	1.00%	1.40%	0.40%
Producción automóviles (jul)	6.70%	2.00%	-4.70%
Producto Interno Bruto (2T15)	2.60%	2.20%	-0.40%
Tasa de desempleo (2T15)	4.90%	4.30%	-0.60%
Ventas menudeo (jun)	4.10%	5.40%	1.30%

* Indicador Global de la Actividad Económica

AGENDA QUINCENAL

MÉXICO

DEL 24 DE AGOSTO AL 04 DE SEPTIEMBRE DE 2015

Lunes 24

8h00	Inflación. 1º. Qna. Agost General	0.23	0.15
	Subyacente	0.14	0.17

Martes 25

	Pronóstico	Actual
9h00	Balanza de pagos. 2T-15	
	Cuenta corriente	-6,541
9h00	Reservas Internacionales	-9,446
11h30	Subasta de Val. Gubernamentales 34* (%. udis)	

Jueves 27

	Pronóstico	Actual
8h00	Balanza comercial. Jul (mdd)	-543
		-749

Viernes 28

	Pronóstico	Actual
8h00	Tasa de desempleo. Jul (%)	5.20
		4.25

Lunes 31

8h00	V. A. Industria de la construcción. Jun (%)	1.20	0.60
9h00	Actividad financiera. Jul		
12h00	Remesas familiares. Jul (mdd)	2,100	2,168
12h00	IBAM Bursamétrica. Pronóstico IGAE y producción industrial. Jul		

Martes 01		Pronóstico	Actual
9h00	Reservas Internacionales		
11h30	Subasta de Val. Gubernamentales 35* (% udis)		
12h00	Indicadores IMEF. Agost (pts)		
	Manufactura	53.00	52.69
	No manufactura	51.30	51.25

Jueves 03		Pronóstico	Actual
8h00	Inversión fija bruta. Jun (%)	8.50	2.34

Viernes 04		Pronóstico	Actual
8h00	Confianza del consumidor. Agost (pts)	91.00	92.17
8h00	Índice Mexicano de Confianza Económica del IMCP. Agost		

*Subasta BPA'S 26 agosto y 02 de septiembre 2015

ESTADOS UNIDOS DEL 24 DE AGOSTO AL 04 SEPTIEMBRE DE 2015

Martes 25		Pronóstico	Actual
9h00	Venta de casas nuevas. Jul (%)	3.50	-6.77
9h00	Confianza del consumidor. Agost (pts)	93.00	90.90

Miércoles 26		Pronóstico	Actual
7h30	Pedidos de bienes duraderos. Jul (%)	-0.50	3.36
9h30	Inventarios de energía		

Jueves 27		Pronóstico	Actual
7h30	PIB 2T-15. 2a. Est. (%)	2.50	0.60
7h30	Solicitudes de desempleo		

Viernes 28		Pronóstico	Actual
7h30	Ingreso personal. Jul (%)	0.30	0.40
8h15	Gasto personal. Jul (%)	0.30	0.20
9h00	Sentimiento al consumidor. Agost (pts)	93.00	93.10

Lunes 31		Pronóstico	Actual
8h45	PMI Chicago. Agost (pts)	55.30	54.70

Martes 01		Pronóstico	Actual
9h00	ISM Manufactura. Agost (pts)	53.10	52.70
9h00	Gasto en construcción. Jul (%)		

Miércoles 02		Pronóstico	Actual
7h15	ADP-Informe de empleo. Agost (miles de plazas)	193	185
7h30	Productividad. 2T15 (%) 2a. Est.	1.30	-1.10
7h30	Costos laborales. 2T-15 (%) 2a. Est.	0.50	2.30
9h00	Pedidos de fábrica. Jul (%)	1.00	1.80
13h00	Beige Book		

Jueves 03		Pronóstico	Actual
7h30	Balanza comercial. Jul (mdd)	-42,300	-43,839
7h30	Solicitudes de desempleo		
9h00	ISM No Manufactura. Agost (pts)	58.50	60.30
9h30	Inventarios de energía		

Viernes 04		Pronóstico	Actual
7h30	Nómina no agrícola. Agost (miles de plazas)	220	215
7h30	Tasa de desempleo. Agost (%)	5.30	5.30

MERCADO CAMBIARIO

MÉXICO

Fecha	Dólar	Euro	Yen	Libra	Yuan	Oro	Peso
10-ago	97.20	1.10	124.58	1.56	6.21	1,104.20	16.13
11-ago	97.20	1.10	125.06	1.56	6.32	1,107.60	16.32
12-ago	96.29	1.12	124.20	1.56	6.39	1,123.20	16.31
13-ago	96.47	1.11	124.41	1.56	6.40	1,115.70	16.38
14-ago	96.57	1.11	124.30	1.55	6.39	1,112.90	16.38
17-ago	96.83	1.11	124.33	1.56	6.39	1,118.60	16.42
18-ago	96.96	1.10	124.36	1.57	6.39	1,117.10	16.41
19-ago	96.44	1.11	123.83	1.57	6.40	1,128.10	16.52
20-ago	96.02	1.12	123.45	1.57	6.39	1,153.00	16.74
21-ago	96.95	1.14	122.11	1.57	6.39	1,159.60	16.91

TIPO DE CAMBIO FIX

Calculado por Banxico, para solventar obligaciones denominadas en moneda extranjera pagaderas en México en valor 24 horas para el 21 de agosto se ubicó en **\$16.9171 pesos por dólar.**

RESERVAS INTERNACIONALES

Al 14 de agosto, nuevamente las reservas internacionales presentaron una disminución por 1,371 millones de dólares para descender a un saldo de **188,347 millones de dólares**.

MERCADO DE DINERO

MERCADO PRIMARIO

TIIE

Para el 21 de agosto, la TIIE a 28 días es **3.3210%** y a 91 días es **3.3660%** publicado en el Diario Oficial de la Federación.

UDIS

Al 21 de agosto, el valor de los UDIS se encuentra en **5.290927**, publicado en el Diario Oficial de la Federación.

EMBI

País	21-ago	07-ago	Var
México	228	200	14.00%
Brasil	338	341	-0.88%

SUBASTA 32-2015

Título	Actual	Anterior	Var pts	Solicitado mdp	Colocado mdp
Cetes 28d	3.01	3.02	-0.01	17,102	5,500
Cetes 91d	3.33	3.24	0.09	25,149	9,500
Cetes 175d	3.42	3.32	0.10	31,550	11,000
Bonos 5A	5.59	5.46	0.13	17,750	8,500
Udibonos 10A*	3.00	2.91	0.09	1,699	750
BPAG28	0.21	0.21	0.00	6,530	1,300
BPAG91	0.26	0.25	0.00	4,070	1,300
BPA182	-0.05	-0.03	-0.02	4,050	1,100

* UDIS

SUBASTA 33-2015

Título	Actual	Anterior	Var pts	Solicitado mdp	Colocado mdp
Cetes 28d	3.02	3.01	0.01	16,014	5,500
Cetes 91d	3.37	3.33	0.04	23,949	9,500
Cetes 182d	3.51	3.42	0.09	23,296	11,000
Cetes 364d	3.70	3.62	0.08	33,046	11,000
Bondes D 5A	0.24	0.24	0.00	10,250	4,000
Bonos 30A	6.68	6.76	-0.08	6,170	2,500
Udibonos 30A*	3.57	3.61	-0.04	1,436	500
BPAG28	0.21	0.21	0.00	6,700	1,300
BPAG91	0.27	0.26	0.01	4,610	1,300
BPA182	-0.05	-0.05	0.00	3,620	1,100

* UDIS

MERCADO SECUNDARIO

Cetes	1	28	91	182	364
10-ago	3.08	3.02	3.24	3.34	3.64
11-ago	3.25	3.01	3.33	3.42	3.64
12-ago	3.08	3.00	3.34	3.43	3.64
13-ago	3.00	3.00	3.36	3.43	3.67
14-ago	2.98	3.00	3.36	3.42	3.68
17-ago	3.00	3.01	3.36	3.46	3.64
18-ago	3.00	3.02	3.37	3.51	3.70
19-ago	2.95	3.02	3.38	3.52	3.66
20-ago	3.02	3.02	3.38	3.52	3.64
21-ago	2.96	3.02	3.36	3.46	3.65

Bonos	dic 18	jun 20	dic 24	nov 36	nov 38	nov 42
10-ago	5.02	5.40	6.06	6.58	6.71	6.59
11-ago	4.99	5.38	6.02	6.58	6.65	6.67
12-ago	4.95	5.36	6.02	6.55	6.60	6.63
13-ago	4.97	5.39	6.01	6.56	6.63	6.66
14-ago	4.95	5.36	6.00	6.55	6.61	6.63
17-ago	4.95	5.35	6.00	6.55	6.64	6.66
18-ago	5.00	5.38	6.06	6.59	6.70	6.71
19-ago	4.94	5.33	6.03	6.58	6.69	6.70
20-ago	4.92	5.30	6.00	6.56	6.66	6.69
21-ago	4.96	5.32	6.04	6.59	6.60	6.71

yores bajas en lo que va del año se registraron en ICA (-64.74%), Lab (-52.60%) y Elektra (-50.16%).

EVENTOS CORPORATIVOS

- Maxcom dice que resolución de IFT no tiene el carácter de definitiva
- Edificios de GICSA, con baja ocupación
- Slim levanta 3,500 mdp de deuda con Opsimex
- Slim incrementa participación en firma de telecomunicaciones América Móvil
- Elementia firma contrato para ampliar la planta de cementos fortaleza en Tula y alcanzar una capacidad de 3.5 millones de toneladas por año
- Cemex anuncia desinversión de sus operaciones en Croacia, Austria y Hungría
- Moody's asigna por primera vez calificación de B1/ Baa2.mx a Minera Frisco
- Grupo México apuesta al negocio ferroviario ante boom de autos
- Bodega Latina de Chedraui ha llegado a un arreglo con las autoridades laborales en Estados Unidos
- Salen de la muestra del IPC de la bolsa mexicana Alpek y Bolsa
- Femsa Comercio incursiona en el negocio de farmacias en Sudamérica
- GAP pagará primera porción del dividendo el 21 de agosto de 2015
- Grupo Santander México propone cambios en su consejo de administración y su dirección general
- Quálitas reportó una prima devengada en julio con un crecimiento de 8.6%
- Fibra HD crecerá a través de la Bolsa mexicana
- Acciones de chilena Embotelladora Andina se disparan tras reporte de eventual alianza
- Femsa llevará Oxxo a Chile con compra de Socofar
- Anuncia Vitro expansión de su capacidad de producción de vidrio plano
- Lala pagará dividendo de 0.1275 pesos el 26 de agosto
- América Móvil amplía estrategia y elimina tarifas roaming en planes prepago
- Mexichem pagará dividendo de 0.125 pesos el 27 de agosto
- Fibra Inn anuncia la incorporación de los hoteles Staybridge Suites Guadalajara Expo y Arriva Express Guadalajara Plaza del Sol Expo
- FIBRAMQ completa la adquisición de un portafolio de diez propiedades industriales en el norte del país

Udibonos	U1	U10	U30
10-ago	2.04	2.99	3.57
11-ago	2.01	3.03	3.55
12-ago	1.99	3.00	3.53
13-ago	2.00	2.98	3.55
14-ago	1.99	3.00	3.56
17-ago	1.99	2.99	3.55
18-ago	1.98	3.00	3.57
19-ago	2.00	3.00	3.57
20-ago	1.98	3.00	3.52
21-ago	1.95	2.99	3.53

MERCADO ACCIONARIO

BOLSA MEXICANA DE VALORES DEL 10 AL 14 DE AGOSTO DE 2015

IPC con saldo negativo después de que China devaluó el yuan, lo que aumentó preocupaciones sobre la segunda mayor economía mundial que se dirige a una desaceleración más profunda.

Principales cambios al alza en lo que va del 2015 de la muestra del IPC fueron para las acciones de Gap (45.73%), Gruma (40.45%), y Asur (30.59%). Las mayores bajas en lo que va del año se registraron en ICA (-54.14%), Elektra (-49.59%) y Lab (-47.68%).

DEL 17 AL 21 DE AGOSTO DE 2015

IPC presentó la mayor baja porcentual desde inicios de año ante la preocupación por el estado de la economía mundial, por la desaceleración de la economía china, y que ha generado incertidumbre sobre el momento del alza de tasas de interés por parte de la Reserva Federal de Estados Unidos.

Principales cambios al alza en lo que va del 2015 de la muestra del IPC fueron para las acciones de Gap (37.40%), Gruma (36.75%), y Livepol (25.88%). Las ma-

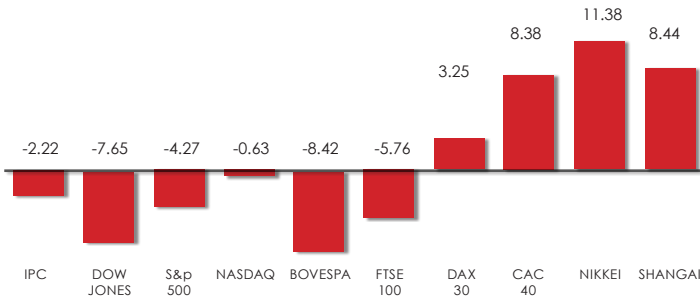
- Los fibras formarán su asociación
- Elementia inaugura línea de producción en Costa Rica
- Rotoplas inicia construcción de seis plantas de tratamiento de agua en Tabasco
- GMéxico pedirá plazo para vender acciones de GAP ante fallo de SCJN

- Estados Unidos ha dado luz verde a Shell para realizar exploraciones en el océano Ártico en Alaska.
- Se espera que la OPEP aumente la producción de petróleo a 33 millones de barriles al día, más que nunca, después de las sanciones internacionales que se van a retirar a Irán", señala ANZ Bank.

BOLSAS INTERNACIONALES

El reporte de inventarios en los EU arrojó las siguientes cifras:

VARIACIÓN 2015 (%)



Petróleo Crudo: La producción queda en 456.213 millones de barriles.

Gasolina: Tuvo una producción de 212.774 millones de barriles.

Productos Destilados: Se ubicaron en 148.400 millones de barriles.

COBRE

21-ago	07-ago	Var
230.70	234.15	-1.47%

MATERIAS PRIMAS

PETRÓLEO	21-ago	07-ago	Var
Brent	45.46	48.61	-6.48%
WTI	40.45	43.87	-7.80%
Mezcla mexicana	36.54	40.06	-8.79%

Lo que afectó durante este periodo al mercado de petróleo fue:

- El exceso de oferta (producción de petróleo amplia)
- las reservas comerciales de crudo en Estados Unidos, Europa y China también están al alza.



BONOS DEL TESORO Y EUROBONOS

BONOS DEL TESORO

Fecha	T-Bills 3 meses	T-Bills 6 meses	T-Bonds 5 años	T-Bonds 10 años	T-Bonds 30 años
10-ago	0.07	0.23	1.62	2.23	2.90
11-ago	0.10	0.22	1.52	2.14	2.80
12-ago	0.10	0.22	1.50	2.13	2.82
13-ago	0.08	0.23	1.58	2.19	2.86
14-ago	0.08	0.23	1.59	2.19	2.84
17-ago	0.06	0.23	1.55	2.16	2.81
18-ago	0.07	0.24	1.58	2.20	2.87
19-ago	0.04	0.23	1.50	2.13	2.83
20-ago	0.02	0.20	1.49	2.08	2.75
21-ago	0.02	0.19	1.43	2.05	2.74

BONOS DE ASIA

País/Bono 10 años	21-ago	07-ago	Var pts
Japón	0.36	0.41	-0.05
Australia	2.58	2.84	-0.26
Nueva Zelanda	3.19	3.34	-0.15
China	1.61	1.67	-0.06
Singapur	2.55	2.58	-0.03
Core del Sur	2.25	2.41	-0.16
India	7.79	7.81	-0.02

EUROBONOS

País/Bono 10 años	07-ago	24-jul	Var pts
Alemania	0.56	0.66	-0.10
Gran Bretaña	1.69	1.85	-0.16
Francia	0.95	0.96	-0.01
Italia	1.85	1.83	0.02
España	2.00	1.98	0.02
Holanda	0.78	0.83	-0.05
Portugal	2.60	2.43	0.17
Grecia	9.31	11.33	-2.02
Suiza	-0.24	-0.18	-0.06

Bosques de Tabachines 44,
Col. Bosques de las Lomas
Del. Miguel Hidalgo, México,
D.F. C.P. 11700