



Instituto Mexicano de
Contadores Públicos

Boletín Electrónico · No. 2015 · 21 · Agosto 11









ComUniCCo Financiero

Expresión Financiera de la Contaduría Pública

21

Indicadores económicos • Agenda quincenal • Mercado cambiario • Mercado de dinero
Mercado accionario • Bolsas internacionales • Materias primas • Bonos del tesoro y Eurobonos

CONTENIDO

	Pág.
 Indicadores económicos	3
 Agenda quincenal	5
 Mercado cambiario	6
 Mercado de dinero	7
 Mercado accionario	8
 Bolsas internacionales	9
 Materias primas	9
 Bonos del tesoro y Eurobonos	10

INDICADORES ECONÓMICOS

COMISIÓN ECONÓMICA PARA AMÉRICA LATINA (CEPAL)

Si bien la desaceleración es un fenómeno generalizado en la región, el organismo prevé un crecimiento heterogéneo entre subregiones y países, donde América del Sur mostraría una contracción de -0.4%, Centroamérica y México un crecimiento de 2.8%, y el Caribe de 1.7%. Según el Estudio Económico de América Latina y el Caribe 2015, la desaceleración económica se debe a factores tanto externos como internos.

ORGANIZACIÓN DE LAS NACIONES UNIDAS PARA LA ALIMENTACIÓN Y LA AGRICULTURA (FAO)

El índice de precios de la FAO -que mide cambios mensuales para una canasta de cereales, oleaginosas, lácteos, carne y azúcar- promedió 164.6 puntos en julio, una baja de un 1% o 1.7 puntos respecto a junio debido a los menores precios de los lácteos y del aceite vegetal. La lectura de julio fue la más débil para el índice desde septiembre de 2009.

ESTADOS UNIDOS

Reunión de la Reserva Federal: El Comité señaló que una serie de indicadores del mercado laboral sugiere que la subutilización de los recursos de mano de obra ha disminuido desde principios de este año. Sigue considerando los riesgos para las perspectivas de la actividad económica y del mercado de trabajo ya casi equilibrados. Prevé que la inflación se mantenga cerca de su reciente nivel bajo en el corto plazo, pero espera que se eleve gradualmente hacia un 2 por ciento en el mediano plazo, ya que el mercado laboral mejore aún más y los efectos transitorios de descensos anteriores en los precios de la energía y de importación se disipen. El Comité reafirmó su opinión de que el rango objetivo de cero a 0.25% para la actual tasa de fondos federales sigue siendo apropiado.

El Departamento del Trabajo informó que la **nómina no agrícola** subió en 215 mil plazas, en línea con lo esperado, lo que estuvo apoyado por los mayores em-

pleos en la construcción y manufacturas que contrarrestó los nuevos declives en el sector minero. El dato de las nóminas de mayo y junio fue revisado para mostrar que fueron creados 14,000 empleos más que lo reportado previamente.

Indicador	Anterior	Actual	Variación
Cofianza del consumidor (jul)	99.80	90.90	-8.90 pts
Crédito al consumo (jun)	16,500	20,400	3,900 mdd
Déficit comercial (jun)	40,900	43,800	2,900 mdd
Gasto en el consumidor (jun)	0.70%	0.20%	-0.50%
Gasto en construcción (jun)	1.80%	0.10%	-1.70%
ISM Manufactura (jul)	53.50	52.70	-0.80 pts
ISM No Manufacturero (jul)	56.00	60.30	4.30 pts
Pedidos bienes duraderos (jun)	-2.10%	3.40%	5.50%
Pedidos de fábrica (jun)	1.10%	1.80%	0.70%
PMI Manufactura Chicago (jul)	49.40	54.70	5.30 pts
Producto Interno Bruto (2T15)	0.60%	2.30%	1.70%
Solicitudes de desempleo	255,000	270,000	15,000 plazas

ZONA EURO

Indicador	Anterior	Actual	Variación
Confianza económica (jul)	103.50	104.00	0.50 pts
Inflación (jul)	0.20%	0.20%	0.00%
PMI Manufactura (jul)	52.50	52.40	-0.10 pts
PMI Servicios (jul)	54.40	54.00	-0.40 pts
Tasa de desempleo (jun)	11.10%	11.10%	0.00%

REINO UNIDO

El **Banco de Inglaterra** mantuvo su tasa clave en el mínimo histórico de 0.5%, en una votación dividida, mientras que los políticos decidieron por unanimidad mantener la flexibilización cuantitativa en £375 mil millones.

En su **Informe Trimestral de Inflación** el Banco de Inglaterra redujo su previsión para la inflación en 2015 de 0.6% a 0.3%, con la caída de los precios del petróleo y la fortaleza de la libra esterlina prolongando.

Indicador	Anterior	Actual	Variación
Déficit comercial (jun)	8.400	9.200	800 mdl
PIB (2T15)	0.40%	0.70%	0.30%
PMI Manufactura (jul)	51.40	51.90	0.50 pts
PMI Servicios (jul)	58.50	57.40	-1.10 pts
Producción industrial (jun)	0.30%	0.40%	0.10%

CHINA

Indicador	Anterior	Actual	Variación
Beneficios empresas industriales (jun)	0.60%	-0.30%	-0.90%
PMI Manufactura (jul)	49.40	47.80	-1.60 pts
PMI Servicios (jul)	51.80	53.80	2.00 pts

JAPÓN

La Junta del **Banco de Japón** decidió por 8 votos a favor y 1 en contra, mantener su objetivo de aumentar la base monetaria a un ritmo anual de alrededor de JPY 80 billones. Takahide Kiuchi fue el único disidente.

Indicador	Anterior	Actual	Variación
Gasto de los hogares (jun)	4.80%	2.00%	-2.80%
Precios al consumidor (jun)	0.50%	0.40%	-0.10%
PMI Manufactura (jul)	50.10	51.20	1.10 pts
PMI Servicios (jul)	51.80	51.20	-0.60 pts
Producción industrial (jun)	-2.10%	0.80%	2.90%
Tasa de desempleo (jun)	3.40%	3.40%	0.00%
Ventas minoristas (jun)	3.00%	0.90%	-2.10%

BRASIL

El **Banco Central** elevó ayer por la tarde la tasa referencial de intereses del país en medio punto porcentual, pasó de 13.75% hasta el 14.25% anual, su mayor nivel desde octubre de 2006. Esta fue la séptima subida consecutiva.

Además, las **cuentas públicas** acumularon en el primer semestre del año un superávit fiscal primario –ingresos menos gastos y sin intereses de deuda- de 16,224 millones de reales (4,916.4 millones de dólares), una baja

anual de 44.78% y el peor resultado para el período en los últimos 14 años.

La agencia calificadora Standard & Poor's Ratings Services rebajó la **perspectiva de la deuda** de Brasil en moneda extranjera de estable a negativa. Mantuvo la calificación "BBB-" para el crédito soberano en moneda extranjera de largo plazo y de "BBB+" para el crédito soberano en moneda local a largo plazo, pero rebajó la perspectiva a negativa debido a los riesgos políticos y económicos que enfrenta el país y a la posibilidad de un juicio político a la presidenta Dilma Rousseff.

Indicador	Anterior	Actual	Variación
Inflación al consumidor (jul)	0.79%	0.62%	-0.17%
PMI Manufactura (jul)	46.50	47.20	0.70 pts
PMI Servicios (jul)	39.90	39.10	-0.80 pts

CHILE

La **balanza comercial** registró en julio un superávit de 11 millones de dólares, ante un derrumbe en el valor de las exportaciones de cobre y una nueva baja en las importaciones, lo que afianzaría una débil actividad económica en el inicio del segundo semestre.

Indicador	Anterior	Actual	Variación
Actividad económica (2T15)	2.10%	1.70%	-0.40% anual
Precios al consumidor (jul)	0.50%	0.40%	-0.10%
Precios al productor (jun)	2.20%	-2.20%	-4.40%
Tasa de desempleo (abr-jun)	6.60%	6.50%	-0.10%

ARGENTINA

La **actividad industrial** bajó en junio 0.8% anual en términos desestacionalizados, informó el Instituto Nacional de Estadística y Censos (Indec). El informe señaló que la producción manufacturera creció 1.2% respecto a mayo, en lo que constituyó la primera mejora del año.

La **actividad de la construcción** subió en junio 11.5% anual y un 5.5% respecto al mes previo, informaron datos del Instituto Nacional de Estadística y Censos (Indec).

Indicador	Anterior	Actual	Variación
Actividad económica (may)	1.70%	2.20%	0.50%

MÉXICO

El **Índice Bursamétrica Anticipado de México** para el mes de junio se ubicó en 176.22, reflejando un incremento del 7.30% anual que fue mayor al 4.37% de mayo, lo que implica que la economía aceleró su dinamismo. En este mes el Subíndice de Servicios aumentó su velocidad al 7.22% vs. 5.33% de mayo, y en el Subíndice Industrial se contrajo en -2.90% vs. 3.74% el mes anterior, dado que la Producción Automotriz creció raquíticamente.

Con las cifras del IBAM, Bursamétrica estima un incremento en el IGAE del mes de junio de 2.8% anual y del 0.98% mensual. En la producción Industrial se estima un incremento del 1.3% real anual para junio. Con estos estimados, se calcula un crecimiento en el PIB del 2.1% real anual para el segundo trimestre del 2015. Para todo el año 2015 se estima un crecimiento de alrededor del 2.5% real anual en el PIB, y del 1.6% para la Producción Industrial.

Los **precios al consumidor** siguieron creciendo en julio a tasas moderadas. Subieron 0.15% desde el 0.17% de junio y el 0.19% esperado. De manera parecida, la inflación subyacente relajó su avance al 0.17% desde el 0.21% de todo el mes de junio y frente al 0.18% esperado. La inflación general se ubicó en 2.74% desde el 2.87% de todo el mes de junio, para tocar un mínimo histórico a pesar de la fuerte depreciación del peso, y la subyacente declinó al 2.31% desde el 2.33% en este mismo comparativo.

El **Índice Mexicano de Confianza Económica (IMCE)** siguió bajando en el mes de julio, apuntando deterioro en sus dos componentes. El IMCE bajó a 70.97 puntos desde los 71.69 puntos de junio, aunque siguió en el nivel Neutral. En su interior, el índice que evalúa la situación actual bajó a 67.69 unidades desde las 67.81 de junio, y continúa en el rango Neutral con perspectiva negativa. De forma similar, el índice que mide las expectativas sobre la situación futura (dentro de 6 meses) declinó a 75.07 puntos desde los 76.53 de junio, manteniéndose en el rango medio de la clasificación Neutral.

Indicador	Anterior	Actual	Variación
Confianza del consumidor (jul)	94.70	92.20	-2.50 pts
Consumo privado (may)	2.40%	2.80%	0.40%
Crédito banca comercial (jun)	7.20%	7.00%	-0.20%
Déficit balanza comercial (jun)	1,017	749	-268 mdd
IMEF Manufacturero (jul)	53.10	52.70	-0.40 pts
IMEF No Manufacturero (jul)	51.40	51.30	-0.10 pts
Inversión fija bruta (may)	5.30%	2.30%	-3.00%
Remesas familiares (jun)	2.00%	6.10%	4.10%
Tasa de desempleo (abr-jun)	4.45%	4.41%	-0.04%
Valor agregado de la construcción (may)	1.60%	0.60%	-1.00%

AGENDA QUINCENAL

MÉXICO

DEL 10 AL 21 DE AGOSTO DE 2015

Martes 11	Pronóstico	Actual
8h00 Actividad industrial. Jun (%)	1.30	-0.93
9h00 Reservas Internacionales		
11h30 Subasta de Val. Gubernamentales 32* (% , udis)		
Ventas Antad. Jul		
Miércoles 12	Pronóstico	Actual
12h00 Informe trimestral de inflación. 2T-15		
Jueves 13	Pronóstico	Actual
9h00 Minuta del Banco de México		
Viernes 14	Pronóstico	Actual
9h00 Tasa de desempleo. 2T-2015		
Martes 18	Pronóstico	Actual
9h00 Reservas Internacionales		
11h30 Subasta de Val. Gubernamentales 33* (% , udis)		
Jueves 20	Pronóstico	Actual
8h00 IGAE. Jun (%)	2.80	2.34
8h00 Producto Interno Bruto. 2T-15	1.91	2.50

Viernes 21	Pronóstico	Actual
8h00 Ventas minoristas. Jun (%)	3.50	4.15

* Subasta BPA'S 12 y 19 de agosto 2015

ESTADOS UNIDOS DEL 10 AL 21 DE AGOSTO DE 2015

Martes 11	Pronóstico	Actual
7h30 Productividad. 2T-2015 (%). 1º Est.	2.00	-3.10
7h30 Costos laborales. 2T-2105 (%). 1º Est.	0.50	6.70
9h00 Inventarios de mayoristas. Jun (%)	0.20	0.80

Miércoles 12	Pronóstico	Actual
9h30 Inventarios de energía		
13h00 Finanzas públicas. Jul (mdd)	-75,400	51,776

Jueves 13	Pronóstico	Actual
7h30 Solicitudes de desempleo		
7h30 Ventas al menudeo (Total). Jul (%)	0.30	-0.30
7h30 Índice de precios de importación. Jul (%)	-0.70	-0.10
9h00 Inventarios de negocios. Jun (%)	0.20	0.30

Viernes 14	Pronóstico	Actual
7h30 Precios productor. Jul (%)	0.15	0.36
8h15 Producción industrial. Jul (%)	0.20	0.30
8h15 Capacidad utilizada. Jul (%)	78.10	78.40
9h00 Sentimiento al consumidor. Prel. Agost (pts)	93.50	93.10

Lunes 17	Pronóstico	Actual
7h30 Manufactura de Nueva York. Agost (pts)	52.50	52.70

Martes 18	Pronóstico	Actual
7h30 Inicios de construcción de casas. Jul (%)	5.20	9.82
7h30 Permisos de construcción. Jul (%)	4.00	7.40

Miércoles 19	Pronóstico	Actual
7h30 Precios al consumidor. Jul (%)	0.10	0.30
7h30 Precios al consumidor. Core. Jul (%)	0.10	0.20
9h00 Inventarios de energía		
13h00 Minutas de la Fed		

Jueves 20	Pronóstico	Actual
7h30 Solicitudes de desempleo		
9h00 Manufactura de Filadelfia. Agost (pts)	4.80	5.70
9h00 Venta de casas usadas. Jul (%)	3.50	-6.77
9h00 Indicadores líderes. Jul (%)	0.30	0.60

MERCADO CAMBIARIO

MÉXICO

Fecha	Dólar	Euro	Yen	Libra	Oro	Peso
27-jul	96.53	1.11	123.20	1.56	1,096.50	16.29
28-jul	96.74	1.11	123.57	1.56	1,096.30	16.31
29-jul	97.17	1.10	123.92	1.56	1,092.70	16.23
30-jul	97.50	1.09	124.14	1.56	1,088.40	16.28
31-jul	97.23	1.10	123.89	1.56	1,094.90	16.13
03-ago	97.49	1.10	123.98	1.56	1,089.40	16.16
04-ago	97.96	1.09	124.33	1.56	1,090.70	16.27
05-ago	97.91	1.09	124.82	1.56	1,085.70	16.37
06-ago	97.79	1.09	124.69	1.55	1,090.20	16.34
07-ago	97.59	1.10	124.17	1.55	1,090.10	16.16

TIPO DE CAMBIO FIX

Calculado por Banxico, para solventar obligaciones denominadas en moneda extranjera pagaderas en México en valor 24 horas para el 07 de agosto se ubicó en **\$16.1645 pesos por dólar.**

RESERVAS INTERNACIONALES

A diferencia del periodo anterior, en la semana finalizada del 31 de julio las reservas internacionales presentaron un incremento de 48 millones de dólares ascendiendo a un saldo de **190,759 millones de dólares.**

MERCADO DE DINERO

MERCADO PRIMARIO

TIIE

Para el 07 de agosto, la TIIE a 28 días es **3.31%** y a 91 días es **3.3450%** publicado en el Diario Oficial de la Federación.

UDIS

Al 07 de agosto, el valor de los UDIS se encuentra en **5.286956**, publicado en el Diario Oficial de la Federación.

EMBI

País	07-ago	24-jul	Var
México	200	210	-4.76%
Brasil	341	344	-0.87%

SUBASTA 30-2015

Título	Actual	Anterior	Var pts	Solicitado mdp	Colocado mdp
Cetes 28d	3.01	3.01	0.00	16,974	5,500
Cetes 91d	3.17	3.14	0.03	29,920	9,500
Cetes 175d	3.29	3.29	0.00	37,111	11,000
Bonos 3A	4.94	4.83	0.11	17,232	9,000
Udibonos 3A*	1.85	1.78	0.07	1,517	850
BPAG28	0.20	0.20	0.00	5,280	1,300
BPAG91	0.24	0.23	0.00	4,210	1,300
BPA182	-0.02	-0.01	0.00	5,565	1,100

*UDIS



SUBASTA 31-2015

Título	Actual	Anterior	Var pts	Solicitado mdp	Colocado mdp
Cetes 28d	3.02	3.01	0.01	17,731	5,500
Cetes 91d	3.24	3.17	0.07	25,478	9,500
Cetes 182d	3.32	3.29	0.03	38,600	11,000
Bondes D 5A	0.24	0.23	0.01	9,050	4,000
Bonos 20A	6.56	6.73	-0.17	11,040	3,000
BPAG28	0.21	0.20	0.00	4,110	1,300
BPAG91	0.25	0.24	0.00	3,030	1,300
BPA182	-0.03	-0.02	0.00	3,960	1,100

MERCADO SECUNDARIO

Cetes	1	28	91	182	364
27-jul	3.05	3.01	3.13	3.30	3.64
28-jul	2.95	3.01	3.17	3.29	3.60
29-jul	3.10	3.01	3.17	3.28	3.60
30-jul	3.07	3.01	3.19	3.28	3.64
31-jul	3.05	3.01	3.20	3.30	3.61
03-ago	2.87	3.01	3.20	3.30	3.60
04-ago	2.98	3.02	3.24	3.29	3.58
05-ago	2.98	3.02	3.24	3.32	3.62
06-ago	3.09	3.02	3.24	3.33	3.62
07-ago	3.02	3.02	3.24	3.34	3.64

Bonos	dic 18	jun 20	dic 24	nov 36	nov 38	nov 42
27-jul	4.94	5.35	6.08	6.72	6.77	6.79
28-jul	4.94	5.36	6.08	6.67	6.76	6.77
29-jul	4.96	5.35	6.07	6.67	6.73	6.77
30-jul	4.96	5.35	6.06	6.60	6.69	6.71
31-jul	4.90	5.34	6.03	6.60	6.66	6.68
03-ago	4.90	5.34	6.00	6.61	6.63	6.65
04-ago	4.97	5.37	6.05	6.60	6.67	6.68
05-ago	5.03	5.42	6.10	6.62	6.70	6.71
06-ago	5.02	5.40	6.07	6.60	6.68	6.70
07-ago	4.97	5.36	6.01	6.57	6.65	6.65

Udibonos	U1	U10	U30
27-jul	1.83	2.94	3.62
28-jul	1.86	2.97	3.60
29-jul	1.87	2.97	3.58
30-jul	1.86	2.96	3.51
31-jul	1.84	2.96	3.51
03-ago	1.87	2.91	3.51
04-ago	1.93	2.95	3.53
05-ago	1.99	2.98	3.59
06-ago	2.01	3.01	3.57
07-ago	1.98	3.00	3.54

MERCADO ACCIONARIO

BOLSA MEXICANA DE VALORES DEL 27 AL 31 DE JULIO DE 2015

IPC con un saldo positivo semanal tras el fin del periodo de reportes corporativos locales, la reunión de la Reserva Federal de Estados Unidos y altibajos del mercado chino.

Principales cambios al alza en lo que va del 2015 de la muestra del IPC fueron para las acciones de Gap (37.18%), Gruma (34.19%), y Lala (31.13%). Las mayores bajas en lo que va del año se registraron en Lab (-46.72%), ICA (-43.25%) y Elektra (-37.58%).

DEL 03 AL 07 DE AGOSTO DE 2015

IPC registró una ligera alza semanal acompañado de una reducción del volumen operado y el mercado centró su atención en las cifras de empleo en EU.

Principales cambios al alza en lo que va del 2015 de la muestra del IPC fueron para las acciones de Gap (45.61%), Gruma (37.65%), y Lala (33.42%). Las mayores bajas en lo que va del año se registraron en Lab (-45.51%), ICA (-43.36%) y Elektra (-41.16%).

EVENTOS CORPORATIVOS

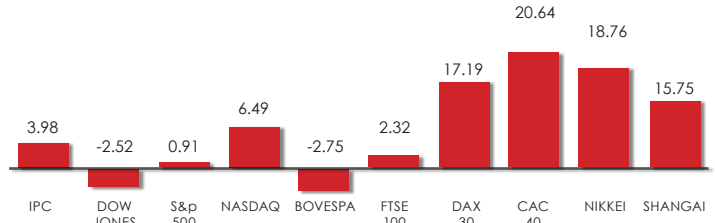
- GAP espera crecimiento entre 38 a 40% en ingresos en el 2015
- Kimberly Clark México analiza operar marcas de Genomma Lab
- Gcarso ve oportunidades de posibles negociaciones con Pemex
- Grupo Herdez bajará 50% inversiones en 2016
- Embotellador de Pepsi en México quiere 'endulzar' a Europa con sus productos
- ICA mantiene previsión de ingresos en 2015 y de reducción de deuda pese a mal trimestre
- Impulsaría ICA la venta de proyectos de cárceles y agua
- Alfa reconsidera alianza con Pacific Rubiales en Ronda Uno
- Nematik vende menos acciones de las esperadas en sobreasignación OPI
- Abrirá Chedraui 11 tiendas más
- IEnova aumenta 30% plan de inversión anual; reduce expectativa en flujos
- Grupo México pretende duplicar flujos en negocio de infraestructura
- Cemex completa el refinanciamiento de su contrato de financiamiento 2012 con vencimiento en febrero 2017
- Standard & Poor's revisa perspectiva de Grupo KUO a negativa por desempeño más débil que lo esperado; confirma calificaciones de 'BB' y 'mxA'
- Calificaciones de IENOVA no se ven inmediatamente afectadas por potencial adquisición de Gasoductos de Chihuahua
- IEnova financiará con deuda o acciones compras de gasoductos
- Fitch Ratifica Calificaciones de Arca Continental en AAA-(mex), Perspectiva Estable
- Fibrashop anuncia el cierre de la compraventa del centro comercial plaza cedros anunciado el pasado 21 de mayo de 2015
- Fitch Ratifica Calificación 'AA-(mex)' de Grupo Industrial Saltillo
- KUO vende en 70 mdd negocio de hule a Repsol
- Grupo Modelo inicia oferta forzosa de acciones
- Slim irá por Telekom Srbija
- Aprueba COFECE transacción respecto del negocio de hule sintético entre Grupo KUO y Repsol
- Grupo KUO y Repsol concluyen proceso de auto-

rizaciones en materia de competencia, respecto a la integración de sus negocios de hule sintético y acelerantes químicos

- Volaris reporta crecimiento de 20.6% en tráfico de pasajeros en julio
- Asur anuncia que el tráfico de pasajeros en julio incrementó 15.5%
- Aeroméxico registra incremento de 12% en el tráfico de pasajeros en julio
- OMA reporta crecimiento de 16.0% en el tráfico de pasajeros en julio de 2015
- OMA informa que Aeroinvest de ICA vendió el 2.9% de acciones en el mercado
- GAP reporta un incremento de pasajeros del 9.9% en los 12 aeropuertos de México en julio
- GMéxico va por proyectos de hasta 1,600 mdd en Ronda Uno
- Terrafina anuncia pago de distribuciones correspondiente al ejercicio del segundo trimestre de 2015
- Fibra Inn anuncia reporta aumento de 15.6% en Ingresos por Habitación Disponible en julio 2015
- Walmex registra crecimiento de 6% en ventas mismas tiendas en julio
- Fitch Ratifica la Calificación de Televisa en 'AAA(mex)'; la Perspectiva es Estable

BOLSAS INTERNACIONALES

VARIACIÓN 2015 (%)



MATERIAS PRIMAS

PETRÓLEO	07-ago	24-jul	Var
Brent	48.61	54.62	-11.00%
WTI	43.87	48.14	-8.87%
Mezcla mexicana	40.06	47.73	-16.07%

El reporte de inventarios en los EU arrojó las siguientes cifras:

Petróleo Crudo: La producción queda en 455.275 millones de barriles.

Gasolina: Tuvo una producción de 216.733 millones de barriles.

Productos Destilados: Se ubicaron en 144.812 millones de barriles.

COBRE

07-ago	24-jul	Var
234.15	238.15	-1.68%



BONOS DEL TESORO Y EURO BONOS

BONOS DEL TESORO

Fecha	T-Bills 3 meses	T-Bills 6 meses	T-Bonds 5 años	T-Bonds 10 años	T-Bonds 30 años
27-jul	0.03	0.13	1.57	2.23	2.94
28-jul	0.05	0.14	1.59	2.25	2.96
29-jul	0.05	0.14	1.61	2.28	2.99
30-jul	0.06	0.15	1.62	2.27	2.95
31-jul	0.06	0.14	1.54	2.21	2.92
03-ago	0.07	0.14	1.52	2.15	2.86
04-ago	0.08	0.17	1.60	2.21	2.89
05-ago	0.08	0.19	1.64	2.27	2.94
06-ago	0.03	0.18	1.61	2.23	2.90
07-ago	0.06	0.21	1.58	2.17	2.82

BONOS DE ASIA

País/Bono 10 años	07-ago	24-jul	Var pts
Japón	0.41	0.40	0.01
Australia	2.84	2.81	0.03
Nueva Zelanda	3.34	3.30	0.04
China	1.67	1.71	-0.04
Singapur	2.58	2.64	-0.06
Core del Sur	2.41	2.33	0.08
India	7.81	7.82	-0.01

EURO BONOS

País/Bono 10 años	07-ago	24-jul	Var pts
Alemania	0.66	0.69	-0.03
Gran Bretaña	1.85	1.93	-0.08
Francia	0.96	0.96	0.00
Italia	1.83	1.86	-0.03
España	1.98	1.89	0.09
Holanda	0.83	0.85	-0.02
Portugal	2.43	2.49	-0.06
Grecia	11.33	11.11	0.22
Suiza	-0.18	-0.08	-0.10

Bosques de Tabachines 44,
Col. Bosques de las Lomas
Del. Miguel Hidalgo, México,
D.F. C.P. 11700