



Instituto Mexicano de
Contadores Públicos

Boletín Electrónico · No. 2015 · 19 · Julio 14









ComUniCCo Financiero

Expresión Financiera de la Contaduría Pública

19

Indicadores económicos • Agenda quincenal • Mercado cambiario • Mercado de dinero
Mercado accionario • Bolsas internacionales • Materias primas • Bonos del tesoro y Eurobonos

CONTENIDO

	Pág.
 Indicadores económicos	3
 Agenda quincenal	6
 Mercado cambiario	6
 Mercado de dinero	7
 Mercado accionario	8
 Bolsas internacionales	9
 Materias primas	9
 Bonos del tesoro y Eurobonos	10

INDICADORES ECONÓMICOS

FONDO MONETARIO INTERNACIONAL (FMI)

El FMI edujo nuevamente sus expectativas de crecimiento para América Latina desde el informe publicado en abril. El Organismo prevé para este 2015 un crecimiento de 0.5% en lugar del 0.9% estimado anteriormente y el del año 2016 lo bajó a 1.7% desde el 2.0%. La revisión consideró los precios más bajos de las materias primas y el ajuste de las condiciones financieras externas.

ESTADOS UNIDOS

El Comité de la FED en su análisis de la política monetaria para el próximo período, acordó que la debilidad de la economía en el primer trimestre fue al menos en parte resultado de factores transitorios, y prevé que el crecimiento económico se reanudará en el segundo trimestre. Aunque los miembros dieron una serie de razones para ser cautelosos en la evaluación de las perspectivas, varios mencionaron su incertidumbre sobre si Grecia y sus acreedores oficiales llegarían a un acuerdo y por el ritmo probable de crecimiento económico en el extranjero, sobre todo en China y otras economías emergentes. Las Minutas también indicaron que las exportaciones netas probablemente seguirán restringidas por la apreciación del dólar. El Comité consideró que, en general, una serie de indicadores del mercado de trabajo sugirió que la subutilización de los recursos laborales había disminuido un poco durante el período entre reuniones. La mayoría coincidió en que iban a necesitar más información sobre la evolución del mercado de trabajo para establecer una base sólida para evaluar si las condiciones del mercado laboral han mejorado lo suficiente para iniciar el apriete. Los miembros acordaron continuar la toma de decisiones acerca de la tasa de fondos federales en reunión por reunión, en función de las implicaciones del desarrollo económico y financiero para las perspectivas de los mercados de trabajo y la inflación.

Indicador	Anterior	Actual	Variación
Déficit de la balanza comercial (may)	40,700	41,900	1,200 mdd
Cofianza del consumidor (jun)	94.60	101.40	7 pts
Crédito al consumo (may)	21,390	16,100	-5,290 mdd
Gasto en construcción (may)	2.10%	0.80%	-1.30%
Inventarios mayoristas (may)	0.40%	0.80%	0.40%
ISM Manufactura (jun)	52.80	53.50	0.70 pts
ISM No Manufactura (jun)	55.70	56.00	0.30 pts
Nómina No Agrícola (jun)	254,000	223,000	-31,000 plazas
Pedidos de fábrica (may)	-0.70%	-1.00%	-0.30%
Solicitudes de desempleo	271,000	297,000	26,000 plazas

ZONA EURO

Indicador	Anterior	Actual	Variación
Confianza económica (jun)	103.80	103.50	-0.30 pts
Confianza del inversionista (jul)	17.10	18.50	1.40 pts
Inflación (jun)	0.30%	0.20%	-0.10%
PMI Manufactura (jun)	52.20	52.50	0.30 pts
PMI Servicios (jun)	53.80	54.40	0.60 pts
Precios al productor (may)	-2.10%	-2.00	0.10%
Tasa de desempleo (may)	11.10%	11.10%	0.00%
Ventas minoristas (may)	0.70%	0.20%	-0.50%

REINO UNIDO

El crecimiento del **Producto Interno Bruto** del 1T-2015 fue revisado al alza. La Oficina Nacional de Estadísticas (ONS) informó que aumentó 0.4% frente a los tres meses anteriores, en lugar del 0.3% dado a conocer previamente. Sobre una base anual el crecimiento del PIB del 1T-2015 se ajustó al 2.9% desde el 2.4% estimado antes.

El **Banco de Inglaterra** mantuvo su tasa clave de interés en el mínimo histórico de 0.50% y el tamaño de su compra de activos en 375 mil millones de libras al final de la reunión de Política Monetaria de dos días. La tasa se ha mantenido en ese nivel desde marzo de 2009 y el cambio anterior en la flexibilización cuantitativa fue de un aumento de 50 mil millones de libras

en julio de 2012. En la reunión de junio, los legisladores votaron unánimemente para mantener la política monetaria sin cambios, señalaron las actas.

Indicador	Anterior	Actual	Variación
Déficit comercial (may)	-9.400	-8.000	1.400 mdl
PMI Manufactura (jun)	51.90	51.40	-0.50 pts
PMI Servicios (jun)	56.50	58.50	2.00 pts
Producción industrial (may)	0.30%	0.40%	0.10%

CHINA

Indicador	Anterior	Actual	Variación
PMI Manufactura (jun)	49.20	49.40	0.20 pts
PMI Servicios (jun)	53.50	51.80	-1.70 pts
Precios al consumidor (jun)	-4.60%	-4.80%	-0.20%

JAPÓN

Indicador	Anterior	Actual	Variación
Confianza del consumidor (jun)	41.30	41.70	0.40 pts
Pedidos de maquinaria (may)	3.80%	0.60%	-3.20%
PMI Mnufactura (jun)	50.90	50.10	-0.80 pts
PMI Servicios (jun)	51.50	51.80	0.30 pts
Producción industrial (may)	1.20%	-2.20%	-3.40%
Ventas minoristas (may)	4.90%	3.00%	-1.90%

BRASIL

La **balanza comercial** registró en el primer semestre de este año un superávit por 2,222 millones de dólares, lo que supuso el mejor primer semestre en los últimos tres años, informó el Gobierno. De enero a junio las exportaciones bajaron 14.7% anual y las importaciones se redujeron 18.5%.

El Instituto Brasileño de Geografía y Estadística (IBGE) informó que la **producción industrial** de mayo subió 0.6% frente a abril, pero acumula una caída de 6.9% en lo que va de este año y una baja de 5.3% en los últimos 12 meses.

Indicador	Anterior	Actual	Variación
PMI Manufactura (jun)	45.90	46.50	0.60 pts
PMI Servicios (jun)	42.50	39.90	-2.60 pts
Tasa de desempleo (marz-may)*	7.40%	8.10%	0.70%

* Periodo anterior dic-feb

CHILE

Las **ventas minoristas** subieron en mayo 3.1% anual, informó el Instituto Nacional de Estadísticas (INE). En los primeros cuatro meses de este año, las ventas se elevaron en 2.3%.

La **economía chilena crecerá** en 2.5% este año en lugar del 3.6% proyectado en septiembre pasado, informó el ministro de Hacienda, Rodrigo Valdés en la Comisión Mixta de Presupuesto del Congreso. El ajuste de la desaceleración se atribuyó a factores internos y, principalmente, a aspectos externos.

La **balanza comercial** registró en junio un superávit comercial de 783 millones de dólares, con exportaciones que bajaron 6.2% y con importaciones que se redujeron 10.7% respecto a junio del año pasado.

Indicador	Anterior	Actual	Variación
Actividad económica (may)	1.72%	0.80%	-0.92%
Tasa de desempleo (marz-may)*	6.10%	6.60%	0.50%

* Periodo anterior: feb-abr

ARGENTINA

La **economía** creció en el primer trimestre 1.1% anual y subió 0.2% frente a los tres meses previos. Es el segundo trimestre consecutivo que el PIB crece, tras una leve caída en el tercer trimestre del año pasado.

El gobierno registró en abril un **déficit presupuestario primario** de 17,949 millones de pesos, luego de un superávit de 671.1 millones de pesos en el mismo mes del 2014.

La recaudación de impuestos subió en junio 39.2% anual a 140,838 millones de pesos argentinos (unos 15,493 millones de dólares), informó la Administración Federal de Ingresos Públicos (Afip).

Las **ventas nominales** en los centros de compras subieron en mayo 22.6% anual a 3,141 millones de pesos, informaron datos del Instituto Nacional de Estadística y Censos.

La **producción de vehículos** creció en junio al 6.3% anual y 17.7% mensual a 54,119 unidades, informó la Asociación de Fábricas de Automotores (Adefa). El ascenso anual fue el primero en 16 meses.

El Gobierno anunció una revisión del programa oficial **"Precios Cuidados"** -una iniciativa del Gobierno lanzada en enero de 2013 para paliar la inflación y que consiste en un listado de productos de primera necesidad cuyo valor sirve de referencia para el mercado y se renueva cada tres meses- con un aumento de valores del 2.2% en promedio y una canasta ampliada a 506 productos.

Indicador	Anterior	Actual	Variación
Deuda externa (marz)	144,091	145,931	1,840 mdd

MÉXICO

Nuestro **Indicador Bursamétrica Anticipado de México** (IBAM) para el mes de mayo se ubicó en 171.23 puntos, reflejando un incremento del 3.59% anual que fue menor al 6.4% de abril, lo que implica que la economía se desaceleró respecto al mes previo. Con las cifras del IBAM, Bursamétrica estima un incremento en el IGAE del mes de mayo de 0.6% anual y del 1.8% mensual. En la producción Industrial estamos estimando un decremento del -0.3% real anual para mayo. Con estos estimados, calculamos un crecimiento en el PIB del 1.6% real anual para el segundo trimestre del 2015. Para todo el año 2015 estimamos un crecimiento de alrededor del 2.5% real anual en el PIB, y del 1.6% para la Producción Industrial.

Las **ventas de las cadenas de la Antad** relajaron su avance en el mes de junio. En términos nominales y a unidades totales (incluyendo las aperturas) crecieron al 8.7% anual desde el 11.0% anual de mayo. El desempeño también resultó más lento en las ventas en unidades iguales (sin incluir nuevas tiendas), que subieron en 5.0% desde el 7.3% de mayo.

Los **precios al consumidor** mostraron ligero movimiento al alza en el mes de junio luego de caer en los dos meses previos. El INPC subió 0.17% luego de bajar -0.50% en mayo. El resultado de junio fue un poco menor al 0.20% que el mercado esperaba, de tal forma que la tasa anual mostró un marginal descenso al 2.87% desde el 2.88% del mes anterior.

La **inflación subyacente**, por su parte, remontó al 0.21% en el mes de junio luego de moderarse al 0.12% en mayo. El consenso esperaba que sólo subiera en 0.18%, pero aún con ello la tasa anual de los precios al consumidor se mantuvo en 2.33%, como en todo mayo.

El **Índice Mexicano de Confianza Económica** (IMCE) del Instituto Mexicano de Contadores Públicos bajó a 71.69 puntos desde los 72.54 puntos de mayo, aunque siguió en el nivel Neutral. En su interior, el índice que evalúa la situación actual bajó a 67.81 unidades desde las 69.07 de mayo, y continúa en el rango Neutral con perspectiva negativa. De forma similar, el índice que mide las expectativas sobre la situación futura (dentro de 6 meses) declinó a 76.53 puntos desde los 76.88 de mayo, manteniéndose en el rango medio de la clasificación Neutral.

Indicador	Anterior	Actual	Variación
Cartera vigente (may)	7.60%	7.30%	-0.30%
Confianza del consumidor (jun)	92.00	94.70	2.70 pts
Consumo privado (abr)	3.80%	2.30%	-1.50%
Inversión productiva (abr)	6.50%	5.30%	-1.20%
IMEF Manufacturero (jun)	52.60	53.10	0.50 pts
IMEF No Manufacturero (jun)	51.20	51.30	0.10 pts
Producción automóviles (jun)	0.30%	6.70%	6.40%
Producción industrial (may)	1.20%	-0.90%	-2.10%
Remesas familiares (may)	1.50%	2.40%	0.90%
Sector construcción (abr)	3.42%	1.60%	-1.82%



AGENDA QUINCENAL

MÉXICO
DEL 13 AL 24 DE JULIO 2015

Martes 14	Pronóstico	Actual
9h00 Reservas Internacionales		
11h30 Subasta de la Val. Gubernamentales 28* (%. udis)		
Martes 21	Pronóstico	Actual
9h00 Reservas Internacionales		
11h30 Subasta de la Val. Gubernamentales 29* (%. udis)		
Miércoles 22	Pronóstico	Actual
8h00 Ventas minoristas. May (%)	4.80	4.65
Jueves 23	Pronóstico	Actual
8h00 Inflación. 1a Qna. Jul General	0.18	0.17
Subyacente	0.13	0.21
Viernes 24	Pronóstico	Actual
8h00 IGAE. May (%)	0.60	2.09
8h00 Tasa de desempleo. Jun (%)	4.30	4.45

* Subasta BPA'S 15 y 22 de julio 2015

ESTADOS UNIDOS
DEL 13 AL 24 DE JULIO 2015

Lunes 13	Pronóstico	Actual
13h00 Finanzas públicas. Jun (mdd)	50,100	-82,385
Martes 14	Pronóstico	Actual
7h00 Ventas al menudeo. Jun (%)	0.30	1.21
7h30 Índice de precios de importación. Jun (%)	2.00	1.30
9h00 Inventarios de negocios. May (%)	0.20	0.41

Miércoles 15	Pronóstico	Actual
7h30 Precios productor. Jun (%)	0.30	0.60
7h30 Manufactura de Nueva York. Jul (pts)	5.50	-1.98
8h15 Producción industrial. Jun (%)	0.20	-0.20
8h15 Capacidad utilizada. Jun (%)	78.30	78.06
9h30 Inventarios de energía		
13h30 Beige Book		

Jueves 16	Pronóstico	Actual
7h30 Solicitudes de desempleo		
9h00 Mnufactura de Filadelfia. Jul (pts)	8.60	15.20

Viernes 17	Pronóstico	Actual
7h30 Precios al consumidor. Jun (%)	0.40	0.40
7h30 Precios al consumidor. Core. Jun (%)	0.20	0.10
7h30 Inicios de construcción de casas. Jun (%)	6.00	-11.10
7h30 Permisos de construcción. Jun (%)	7.00	1.84
9h00 Sentimiento del consumidor. Prel. Jun (pts)	96.50	96.10

Miércoles 22	Pronóstico	Actual
9h00 Ventas de casas usadas. Jun (%)	2.20	5.11
9h30 Inentarios de energía		

Jueves 23	Pronóstico	Actual
7h30 Solicitudes de desempleo		
9h00 Indicadores líderes. Jun (%)	0.50	0.70

Viernes 24	Pronóstico	Actual
9h00 Venta de casas nuevas. May (%)	4.10	2.20

MERCADO CAMBIARIO

MÉXICO

Fecha	Dólar	Euro	Yen	Libra	Oro	Peso
29-jun	94.90	1.12	122.47	1.57	1,178.50	15.66
30-jun	95.47	1.11	122.31	1.57	1,171.50	15.70
01-jul	96.31	1.11	123.16	1.56	1,169.00	15.79
02-jul	96.14	1.11	123.08	1.56	1,163.00	15.69
03-jul	96.03	1.11	122.80	1.56	1,167.80	15.72
06-jul	96.30	1.10	122.44	1.56	1,172.90	15.75
07-jul	96.78	1.10	122.57	1.55	1,152.40	15.80
08-jul	96.23	1.11	120.60	1.54	1,163.30	15.78
09-jul	96.58	1.10	121.33	1.54	1,159.00	15.80
10-jul	95.96	1.11	122.84	1.55	1,157.70	15.72

TIPO DE CAMBIO FIX

Calculado por Banxico, para solventar obligaciones denominadas en moneda extranjera pagaderas en México en valor 24 horas para el 10 de julio se ubicó en **\$15.7329 pesos por dólar**.

RESERVAS INTERNACIONALES

Al 3 de julio, las reservas internacionales presentaron una disminución por 195 millones de dólares a un saldo de **192,207 millones de dólares**.

MERCADO DE DINERO**MERCADO PRIMARIO****TIIE**

Para el 10 de julio, la TIIE a 28 días es **3.2960%** y a 91 días es **3.3135%** publicado en el Diario Oficial de la Federación.

UDIS

Al 10 de julio, el valor de los UDIS se encuentra en **5.281419**, publicado en el Diario Oficial de la Federación.

EMBI

País	10-jul	26-jun	Var
México	193	192	0.52%
Brasil	307	298	3.02%

**SUBASTA 26-2015**

Título	Actual	Anterior	Var pts	Solicitado mdp	Colocado mdp
Cetes 28d	3.00	2.98	0.02	15,611	5,500
Cetes 91d	3.12	3.11	0.01	32,424	9,500
Cetes 175d	3.27	3.26	0.01	38,500	11,000
Bonos 3A	4.83	5.01	-0.18	18,150	9,000
Udibonos 3A*	1.78	2.00	-0.22	1,891	850
BPAG28	0.20	0.22	0.00	7,290	1,300
BPAG91	0.22	0.24	0.00	6,490	1,300
BPA182	0.02	0.03	0.00	6,960	1,100

*UDIS

SUBASTA 27-2015

Título	Actual	Anterior	Var pts	Solicitado mdp	Colocado mdp
Cetes 28 d	2.96	3.00	-0.04	19,134	5,500
Cetes 91 d	3.12	3.12	0.00	25,292	9,500
Cetes 182 d	3.27	3.27	0.00	37,561	11,000
Boncos D 5A	0.22	0.24	-0.02	14,000	4,000
Bonos 30A	6.76	6.69	0.07	10,892	2,500
BPAG28	0.19	0.20	0.00	4,580	1,300
BPAG91	0.22	0.22	0.00	6,140	1,300
BPA182	0.01	0.02	0.00	6,440	1,100

MERCADO SECUNDARIO

Cetes	1	28	91	182	364
29-jun	3.23	2.98	3.11	3.22	3.53
30-jun	3.05	3.00	3.12	3.27	3.52
01-jul	3.00	3.00	3.11	3.27	3.50
02-jul	3.00	3.00	3.11	3.27	3.50
03-jul	3.30	3.00	3.11	3.26	3.50
06-jul	3.15	3.00	3.11	3.25	3.49
07-jul	3.02	2.96	3.12	3.27	3.49
08-jul	3.00	2.96	3.12	3.27	3.52
09-jul	2.96	2.96	3.12	3.27	3.51
10-jul	2.99	2.96	3.12	3.27	3.51

Bonos	dic 18	jun 20	dic 24	nov 36	nov 38	nov 42
29-jun	4.87	5.36	6.08	6.70	6.82	6.83
30-jun	4.84	5.32	6.06	6.75	6.83	6.84
01-jul	4.87	5.34	6.08	6.78	6.87	6.88
02-jul	4.87	5.34	6.08	6.78	6.87	6.88
03-jul	4.87	5.34	6.06	6.78	6.84	6.87
06-jul	4.83	5.28	6.01	6.70	6.83	6.81
07-jul	4.80	5.23	5.98	6.67	6.75	6.77
08-jul	4.79	5.20	5.98	6.58	6.67	6.68
09-jul	4.81	5.21	5.99	6.64	6.72	6.73
10-jul	4.82	5.21	6.01	6.63	6.74	6.76

Udibonos	U1	U10	U30
29-jun	1.84	2.58	3.55
30-jun	1.78	2.56	3.54
01-jul	1.79	2.60	3.56
02-jul	1.79	2.60	3.56
03-jul	1.73	2.51	3.56
06-jul	1.69	2.51	3.56
07-jul	1.70	2.45	3.55
08-jul	1.72	2.44	3.53
09-jul	1.76	2.49	3.59
10-jul	1.82	2.53	3.64

MERCADO ACCIONARIO

BOLSA MEXICANA DE VALORES DEL 29 DE JUNIO AL 03 DE JULIO DE 2015

IPC avanza por segunda semana, encuentra soporte
IPC baja por incertidumbre de Grecia con sus acreedores, en espera de referéndum del próximo domingo 5 de julio para que los ciudadanos decidan si aceptan o rechazan la última propuesta.

Principales cambios al alza en la muestra del IPC fueron para las acciones de Gruma (26.51%), Livepol (23.85%), y Gfregio (22.96%). Las mayores bajas en lo que va del año se registraron en Lab (-40.88%), Elektra (-36.94%) e ICA (-32.43%).

DEL 06 AL 10 DE JUNIO DE 2015

El IPC cerró por segunda semana consecutiva a la baja por las continuas preocupaciones sobre la crisis de deuda en Grecia, la ola de ventas en el mercado chino y, tras las minutas de la Reserva Federal de Estados Unidos que mostraron a funcionarios expresar cierta incertidumbre por la crisis externa que podría enfriar la expansión económica estadounidense.

Principales cambios al alza en la muestra del IPC fueron para las acciones de Gruma (26.57%), Livepol (25.86%), y Gfregio (25.50%). Las mayores bajas en lo que va del año se registraron en Lab (-41.91%), Elektra (-35.87%) e ICA (-33.20%).

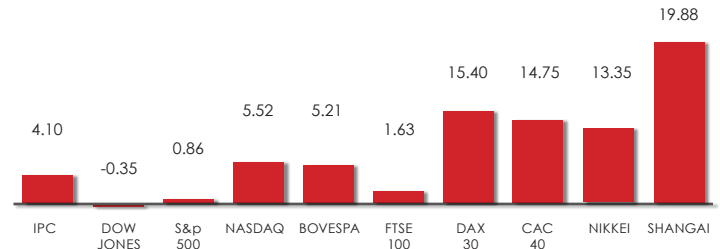
EVENTOS CORPORATIVOS

- Geo y 15 subsidiarias salen de concurso mercantil
- Gruma dejará de cotizar en la bolsa de Nueva York
- Fitch Ratifica Calificaciones de Grupo Collado en 'CCC(mex
- Fibra Uno buscaría apalancar nuevos proyectos, ve mal momento para emitir capital
- Realiza Nemark Oferta Pública Inicial de Acciones
- FIBRAMQ México acuerda la adquisición de un portafolio industrial en Monterrey
- Rassini aumenta su producción de componentes de suspensión para camiones comerciales pesados
- Univision y Grupo Televisa fortalecen su relación estratégica
- Espera Alfa decisión de Pacific Rubiales el 7 de julio
- Comercial Mexicana alista entrega de tiendas a Soriana
- Comerci aprueba iniciar proceso de escisión
- IFT licitará nuevos canales de TV abierta digital
- Gicsa coloca 20.26 mln acciones de sobreasignación en OPI, menor a lo esperado
- FibraHotel anuncia un acuerdo con Grupo GICSA

- OMA reporta crecimiento de 16.6% en el tráfico de pasajeros en junio
- Tráfico de pasajeros de Asur crece 15.7% en junio
- Aeroméxico reporta resultados de tráfico para junio 2015 Volaris reporta crecimiento en el tráfico de pasajeros de 24% en junio
- GAP reportó un incremento de pasajeros del 9.8% en los 12 aeropuertos de México en junio
- ICA confía en obtener la ampliación de la Línea 12
- Televisa reporta una baja de 39.9% en la utilidad mayoritaria en 2T15
- Televisa evalúa uso de red de AMX para servicios móviles
- Walmex reporta alza de 3.6% en ventas mismas tiendas en junio
- Sugieren nuevas grabaciones supuestas facilitadas en licitaciones para OHLMEX
- Fitch Ratings eleva la calificación de Bio Pappel de "B" A "B+"
- Atlán espera para el 2T15 una baja de 8% en ventas
- Accionistas de Vitro aprueban la venta
- Bimbo llega a un acuerdo para adquirir Panrico S.A.U. en España y Portugal, excluyendo la categoría de pan de caja con marca
- Calificaciones de Elementia no se ven afectadas por anuncio de oferta pública inicial
- ALFA y Harbour Energy cancelan acuerdo para adquirir a Pacific Rubiales
- Sport informa que el Consejo de Administración autorizó al Presidente del Consejo y un grupo de inversionistas a adquirir acciones representativas del capital social
- Fibra Inn anuncia reporte mensual de indicadores hoteleros de junio 2015 Hoteles City Express anuncia la apertura del hotel City Express Tuxpan
- Homex anuncia conclusión de su Concurso Mercantil

BOLSAS INTERNACIONALES

VARIACIÓN 2015 (%)



MATERIAS PRIMAS

PETRÓLEO	10-jul	26-jun	Var
Brent	58.73	63.26	-7.16%
WTI	52.74	59.63	-11.55%
Mezcla Mexicana	51.62	55.67	-7.28%

El reporte de inventarios en los EU arrojó las siguientes cifras:

Petróleo Crudo: La producción queda en 465.763 millones de barriles.

Gasolina: Tuvo una producción de 217.952 millones de barriles.

Productos Destilados: Se ubicaron en 137.461 millones de barriles.

COBRE

10-jul	26-jun	Var
254.10	263.35	-3.51%

BONOS DEL TESORO Y EUROBONOS

BONOS DEL TESORO

Fecha	T-Bills 3 meses	T-Bills 6 meses	T-Bonds 5 años	T-Bonds 10 años	T-Bonds 30 años
29-jun	0.00	0.08	1.63	2.33	3.10
30-jun	0.10	0.11	1.63	2.32	3.11
01-jul	0.20	0.11	1.70	2.41	3.20
02-jul	0.00	0.10	1.64	2.38	3.19
03-jul	0.00	0.10	1.64	2.38	3.19
06-jul	0.01	0.09	1.55	2.28	3.07
07-jul	0.01	0.07	1.53	2.22	3.02
08-jul	0.01	0.07	1.49	2.21	2.98
09-jul	0.01	0.08	1.57	2.30	3.10
10-jul	0.01	0.09	1.67	2.42	3.20

BONOS DE ASIA

País/Bono 10 años	10-jul	26-jun	Var pts
Japón	0.44	0.46	-0.02
Australia	2.93	3.05	-0.12
Nueva Zelanda	3.47	3.66	-0.19
China	1.80	1.77	0.03
Singapur	2.57	2.69	-0.12
Core del Sur	2.50	2.49	0.01
India	7.80	7.81	-0.01

EUROBONOS

País/Bono 10 años	10-jul	26-jun	Var pts
Alemania	0.89	0.92	-0.03
Gran Bretaña	2.08	2.19	-0.11
Francia	1.28	1.29	-0.01
Italia	2.13	2.14	-0.01
España	2.12	2.10	0.02
Holanda	1.15	1.15	0.00
Portugal	2.81	2.69	0.12
Grecia	12.92	10.48	2.44
Suiza	0.06	0.12	-0.06

Bosques de Tabachines 44,
Col. Bosques de las Lomas
Del. Miguel Hidalgo, México,
D.F. C.P. 11700