



Instituto Mexicano de
Contadores Públicos

Boletín Electrónico · No. 2015 · 18 · Junio 30









ComUniCCo Financiero

Expresión Financiera de la Contaduría Pública

18

Indicadores económicos • Agenda quincenal • Mercado cambiario • Mercado de dinero
Mercado accionario • Bolsas internacionales • Materias primas • Bonos del tesoro y Eurobonos

CONTENIDO

	Pág.
 Indicadores económicos	3
 Agenda quincenal	4
 Mercado cambiario	5
 Mercado de dinero	6
 Mercado accionario	7
 Bolsas internacionales	8
 Materias primas	8
 Bonos del tesoro y Eurobonos	9

INDICADORES ECONÓMICOS

ESTADOS UNIDOS

Fed prevé que la inflación se mantenga cerca de su reciente nivel bajo en el corto plazo esperando que se eleve gradualmente hacia un 2% en el mediano plazo, ya que el mercado laboral mejore aún más y los efectos transitorios de descensos anteriores en los precios de la energía y de importación se disipen. El Comité reafirmó su opinión de que el rango objetivo de cero a ¼ de punto para la actual tasa de fondos federales sigue siendo apropiado. Prevé que será conveniente elevar el rango objetivo para la tasa de fondos federales cuando haya visto una mejora adicional en el mercado de trabajo y tenga una certeza razonable de que la inflación se moverá de nuevo a su objetivo del 2.0% en el mediano plazo. Al mismo tiempo, la FED bajó su estimado de crecimiento para este año.

Indicador	Anterior	Actual	Variación
Cofianza del consumidor (jun)	90.70	96.10	5.40 pts
Cuenta corriente (IT15)	103,100	113,300	10,200 mdd
Gasto del consumidor (may)	0.70%	0.90%	0.20%
Indicador líder (may)	0.70%	0.70%	0.00%
Inicios de construcción (may)	22.10%	11.10%	-11.00%
Precios al consumidor (may)	0.10%	0.40%	0.30%
Pedidos de bienes duraderos (may)	-1.50%	-1.80%	-0.30%
Producción industrial (may)	-0.50%	-0.20%	0.30%
Producto Interno Bruto (IT15)	2.20%	-0.20%	-2.40% 3ª est.
Solicitudes de desempleo	279,000	271,000	-8,000 plazas
Venta casas nuevas (may)	8.10%	2.20%	-5.90%
Venta casas usadas (may)	-2.30%	5.10%	7.40%

ZONA EURO

Durante el fin de semana del 27 de junio se llevó a cabo una reunión de emergencia entre Grecia y sus acreedores (Fondo Monetario Internacional, Comisión Europea y Banco Central Europeo) la cual no llegó a ningún acuerdo y ha aumentado una posibilidad de impago por parte de Grecia al FMI o de salida de la Zona Euro.

Indicador	Anterior	Actual	Variación
Costos laborales (IT15)	1.20%	2.20%	1.00%
Indicador EuroCoin (jun)	0.38	0.39	0.01 pts
PMI Manufactura (jun)	52.20	52.50	0.30 pts
PMI Servicios (jun)	53.80	54.40	0.60 pts
Precios al consumidor (may)	0.00%	0.30%	0.30%
Superávit comercial (abr)	19,900	24,300	4,400 mde

REINO UNIDO

El **déficit presupuestario** en el ejercicio fiscal 2014-15, que terminó el 31 de marzo, se ubicó en £89,200 millones (125,020 millones de euros), un 4.9% del Producto Interno Bruto (PIB) informó la Oficina Nacional de Estadísticas (ONS).

Indicador	Anterior	Actual	Variación
Precios al consumidor (may)	-0.10%	0.10%	0.20%
Tasa de desempleo (feb-abr)*	5.70%	5.50%	-0.20%
Ventas minoristas (may)	0.90%	0.20%	-0.70%

* Periodo anterior (nov-ene)

CHINA

Indicador	Anterior	Actual	Variación
Inversión extranjera directa (may)	10.50%	7.80%	-2.70%
PMI Manufactura (jun)	49.20	49.60	0.40 pts

JAPÓN

La Junta directiva del **Banco de Japón** decidió por de 8 votos a 1, mantener el objetivo de subir la base monetaria un ritmo anual de JPY 80 billones y dijo que planea reducir las reuniones de política monetaria por año a partir de 2016 a ocho desde las catorce.

La **cuenta corriente** redujo su déficit en 20.2% anual en los primeros cinco meses del año hasta los 35,820 millones de dólares, informó el Banco Central.

El **Banco Central de Brasil**, en su informe trimestral, indicó que la economía brasileña se contraerá -0.8% en el cuarto trimestre de este año y caerá en -1.1% en este 2015 en lugar del -0.5% previsto anteriormente. El Banco estima que la inflación en este 2015 será del 9%, una revisión al alza desde el 7.9% calculado anteriormente.

Indicador	Anterior	Actual	Variación
Déficit de la balanza comercial (may)	55,800	215,974	160,174 mdy
Gasto promedio de los hogares (may)	1.30%	4.80%	3.50%
PMI Manufactura (jun)	50.90	49.90	-1.00 pts
Precios al consumidor (may)	0.60%	0.50%	-0.10%
Tasa de desempleo (may)	3.30%	3.30%	0.00%

BRASIL

Las **ventas minoristas** bajaron en abril 0.4% respecto a marzo y cayeron 3.5% anual, informó el Instituto Brasileño de Geografía y Estadística (IBGE).

Indicador	Anterior	Actual	Variación
Actividad económica (abr)	-1.50%	0.84%	2.34%
Confianza del consumidor* (jun)	85.10	83.90	-1.20 pts
Tasa de desempleo (may)	6.40%	6.70%	0.30%

* Índice ICC de la Fundación Getulio Vargas

CHILE

Indicador	Anterior	Actual	Variación
Precios al consumidor (may)	1.60%	2.20%	0.60%

ARGENTINA

Los **precios al consumidor** subieron en mayo 1% frente al mes anterior y 15.3% respecto al mismo mes del año pasado, acumulando en lo que va del año un alza de 5.7%, informó el Instituto Nacional de Estadística y Censos (Indec). Además, el instituto informó el **superávit comercial** el cual cayó en mayo 72% anual a 355 millones de dólares.

MÉXICO

La **balanza comercial** siguió mostrando un déficit más amplio. De enero a mayo el saldo negativo fue de \$USD 3,303 millones desde los \$USD 684 millones registrados un año antes. En el sólo mes de mayo la balanza fue deficitaria en \$USD 1,017 millones, indicando una caída más pronunciada en las exportaciones (-8.83% May vs -3.25% Abr) y las importaciones (-5.53% May vs -1.56% Abr).

Indicador	Anterior	Actual	Variación
IGAE* (abr)	2.80%	2.10%	-0.70%
Inflación subyacente (1qna.jun)	0.12%	0.13%	0.01%
Oferta agregada (IT15)	4.00%	3.50%	-0.50%
Precios al consumidor (1qna.jun)	-0.50%	0.13%	0.63%
Tasa de desempleo (may)	4.31%	4.45%	0.14%
Ventas minoristas (abr)	5.54%	4.65%	-0.89% anual

* Indicador Global de la Actividad Económica

AGENDA QUINCENAL

MÉXICO

DEL 29 DE JUNIO AL 10 DE JULIO 2015

Lunes 29	Pronóstico	Actual
12h00 IBAM Bursamétrica. Pronóstico IGAE y Producción Industrial. May		
Martes 30	Pronóstico	Actual
8h00 V.A. Industria de la construcción Abr (%)	2.20	3.42
9h00 Actividad financiera. May		
9h00 Reservas Internacionales		
11h30 Subasta de la Val. Gubernamentales 26* (% udis)		
Miércoles 01	Pronóstico	Actual
12h00 Indicadores IMEF. Jun (pts)		
Manufactura	52.00	52.41
No Manufactura	51.20	51.09
12h00 Remesas Familiares. May (mdd)	1,950	2,012
Viernes 03	Pronóstico	Actual
8h00 Inversión fija bruta. Abr (%)	2.20	6.55

Martes 07		Pronóstico	Actual
8h00	Confianza del consumidor. Jun (pts)	92.50	92.00
9h00	Reservas Internacionales		
11h30	Subasta de Val. Gubernamentales 27* (% udis)		
Miércoles 08		Pronóstico	Actual
8h00	Consumo privado en el mercado interior. Abr (%)	3.30	3.90
Jueves 09		Pronóstico	Actual
8h00	Inflación. Jun General	0.19	-0.50
	subyacente	0.20	0.12
Viernes 10		Pronóstico	Actual
8h00	Actividad industrial. May (%)	0.40	1.10
12h00	Índice Actinver de la Economía Mexicana. Jun		
12h00	Índice Mexicano de Confianza Económica del IMCP. Jun		

* Subasta BPA'S 01 y 08 de julio 2015

ESTADOS UNIDOS DEL 29 DE JUNIO AL 10 DE JULIO 2015

Martes 30		Pronóstico	Actual
8h45	PMI Chicago. Jun (pts)	48.00	46.20
9h00	Confianza del consumidor. Jun (pts)	96.50	95.40
Miércoles 01		Pronóstico	Actual
7h45	ADP-Informe de empleo. Jun (miles de plazas)	215	201
9h00	ISM Manufactura. Jun (pts)	52.80	53.20
9h00	Gasto en construcción. May (%)	0.50	2.24
9h30	Inventarios de Energía		
Jueves 02		Pronóstico	Actual
7h30	Solicitudes de desempleo		
7h30	Nómina No Agrícola. Jun (miles de plazas)	240	280
7h30	Tasa de desempleo. Jun (%)	5.50	5.50
9h00	Pedidos de fábrica. May (%)	-0.60	-0.40

Viernes 03		Pronóstico	Actual
Mercados cerrados			
Lunes 06		Pronóstico	Actual
9h00	ISM No Manufactura. Jun (pts)	55.80	55.70
Martes 07		Pronóstico	Actual
7h30	Balanza comercial. May 8mdd)	-43,200	-40,879
14h00	Crédito al consumidor. May (%)	0.50	0.61
Miércoles 08		Pronóstico	Actual
9h30	Inventarios de energía		
13h30	Minutas de la FED		
Jueves 09		Pronóstico	Actual
7h30	Solicitudes de desempleo		
Viernes 10		Pronóstico	Actual
9h00	Inventarios de mayoristas. May (%)	0.30	0.40

MERCADO CAMBIARIO

MÉXICO

Fecha	Dólar	Euro	Yen	Libra	Oro	Peso
15-jun	94.77	1.13	123.39	1.56	1,185.30	15.44
16-jun	94.99	1.12	123.38	1.56	1,180.50	15.40
17-jun	94.14	1.13	123.41	1.58	1,188.20	15.32
18-jun	94.04	1.14	122.84	1.59	1,201.50	15.33
19-jun	94.08	1.13	122.72	1.59	1,201.50	15.33
22-jun	94.31	1.13	123.33	1.58	1,183.70	15.34
23-jun	95.39	1.12	123.99	1.57	1,176.20	15.43
24-jun	95.28	1.12	123.85	1.57	1,172.60	15.49
25-jun	95.20	1.12	123.60	1.57	1,171.50	15.50
26-jun	95.41	1.12	123.79	1.57	1,172.90	15.58

TIPO DE CAMBIO FIX

Calculado por Banxico, para solventar obligaciones denominadas en moneda extranjera pagaderas en México en valor 24 horas para el 26 de junio se ubicó en **\$15.5676 pesos por dólar.**

RESERVAS INTERNACIONALES

Al 19 de junio las reservas internacionales nuevamente disminuyeron, en esta ocasión se redujeron por 57 millones de dólares a un saldo de **193,181 millones de dólares**.

MERCADO DE DINERO

MERCADO PRIMARIO

TIIE

Para el 26 de junio, la TIIE a 28 días es **3.2950%** y a 91 días es **3.3050%** publicado en el Diario Oficial de la Federación.

UDIS

Al 26 de junio, el valor de los UDIS se encuentra en **5.274914**, publicado en el Diario Oficial de la Federación.

EMBI

País	26-jun	12-jun	Var
México	192	198	-3.03%
Brasil	298	288	3.47%

SUBASTA 24-2015

Título	Actual	Anterior	Var pts	Solicitado mdp	Colocado mdp
Cetes 28 d	2.94	2.96	-0.02	17,417	5,500
Cetes 91 d	3.14	3.11	0.03	29,786	9,500
Cetes 175 d	3.26	3.27	-0.01	32,909	11,000
Bonos 5A	5.33	5.26	0.07	19,120	9,000
Udibonos 10A*	2.99	2.88	0.11	2,079	750
BPAG28	0.21	0.22	0.00	6,980	1,300
BPAG91	0.24	0.24	0.00	6,240	1,300
BPA182	0.03	0.05	-0.02	5,670	1,100

*UDIS

SUBASTA 25-2015

Título	Actual	Anterior	Var pts	Solicitado mdp	Colocado mdp
Cetes 28 d	2.98	2.94	0.04	16,322	5,500
Cetes 91 d	3.11	3.14	-0.03	31,742	9,500
Cetes 182 d	3.26	3.26	0.00	32,275	11,000
Cetes 364d	3.54	3.50	0.04	35,745	11,000
Bondes D 5A	0.24	0.24	0.00	8,546	3,000
Bonos 20A	6.73	6.61	0.12	7,306	3,000
Udisbonos 30A*	3.51	3.52	-0.01	1,163	500
BPAG28	0.22	0.21	0.00	5,150	1,300
BPAG91	0.24	0.24	0.00	5,210	1,300
BPA182	0.03	0.03	0.00	5,320	1,100

*UDIS

MERCADO SECUNDARIO

Cetes	1	28	91	182	364
15-jun	3.06	2.96	3.08	3.19	3.54
16-jun	3.08	2.94	3.14	3.26	3.54
17-jun	3.04	2.94	3.12	3.22	3.54
18-jun	3.09	2.94	3.12	3.22	3.50
19-jun	2.98	2.94	3.12	3.22	3.45
22-jun	3.00	2.94	3.12	3.22	3.44
23-jun	3.07	2.98	3.11	3.26	3.54
24-jun	3.03	2.98	3.11	3.26	3.54
25-jun	3.13	2.98	3.11	3.26	3.52
26-jun	3.15	2.98	3.11	3.22	3.52

Bonos	dic 18	jun 20	dic 24	nov 36	nov 38	nov 42
15-jun	4.94	5.44	6.17	6.77	6.82	6.84
16-jun	4.95	5.44	6.17	6.80	6.85	6.86
17-jun	4.96	5.44	6.19	6.82	6.88	6.88
18-jun	4.87	5.33	6.10	6.75	6.81	6.82
19-jun	4.84	5.28	6.05	6.70	6.74	6.76
22-jun	4.86	5.31	6.09	6.69	6.79	6.81
23-jun	4.85	5.32	6.11	6.69	6.83	6.83
24-jun	4.83	5.32	6.09	6.77	6.83	6.84
25-jun	4.84	5.34	6.12	6.76	6.85	6.86
26-jun	4.91	5.40	6.14	6.76	6.89	6.90

Udibonos	U1	U10	U30
15-jun	1.89	2.59	3.58
16-jun	1.94	2.61	3.57
17-jun	1.93	2.59	3.58
18-jun	1.93	2.58	3.50
19-jun	1.90	2.56	2.56
22-jun	1.93	2.60	3.51
23-jun	1.91	2.60	3.51
24-jun	1.84	2.55	3.50
25-jun	1.83	2.51	3.53
26-jun	1.87	2.58	3.57

MERCADO ACCIONARIO

BOLSA MEXICANA DE VALORES DEL 15 AL 19 DE JUNIO 2015

IPC avanza por segunda semana, encuentra soporte en las perspectivas de que la Reserva Federal de Estados Unidos (Fed) incrementará las tasas de interés de manera gradual, mientras persistían las preocupaciones por la crisis de la deuda de Grecia.

Principales cambios al alza en lo que va del 2015 de la muestra del IPC fueron para las acciones de Gruma (27.07%), Walmex (23.90%), y Livepol (20.32%). Las mayores bajas en lo que va del año se registraron en Lab (-45.40%), Elektra (-36.29%) y ICA (-29.48%).

DEL 22 AL 26 DE JUNIO 2015

El IPC subió por tercera semana consecutiva con altibajos, mientras los inversionistas esperan la resolución sobre las negociaciones de la deuda de Grecia.

Principales cambios al alza en la muestra del IPC fueron para las acciones de Gruma (28.69%), Livepol (25.13%), y Gfregio (24.22%). Las mayores bajas en lo que va del año se registraron en Lab (-40.81%), Elektra (-35.50%) y ICA (-31.93%).

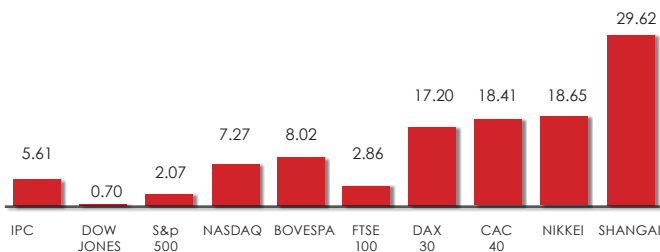
EVENTOS CORPORATIVOS

- Juez aprueba reestructuración de deuda de constructora Geo
- Mercado de Colombia es estratégico para Mexichem
- Volaris sería multada con 735 mil dólares en EU
- Nematik obtendría unos 861 mlns dlrs con oferta accionaria
- Alfa vende acciones de Campofrío a su unidad Sigma
- Fitch Ratifica la Calificación de Kimberly-Clark de México en 'AAA(mex)'; la Perspectiva es Estable
- Lab paga multa por 1.18 millones de pesos
- Suprema Corte México falla a favor de GAP en disputa con Grupo México sobre estatutos
- Comerci convoca a accionistas para dividir compañía
- Oxxo, Walmart y Soriana captarían hasta 5 millones de clientes con OMVs
- Femsa Comercio concreta la adquisición de Farmacias Farmacon
- Maxcom ofrecerá telefonía móvil usando la red de Telcel.
- Concluye la compra de la totalidad de las acciones de Radio Shack de México por Office Depot de México
- OHL México levanta la mano en obra Viaducto La Raza-Santa Clara
- ICA y CDPQ concretan transacción de 3,014 millones de pesos creando ICA OVT, una plataforma operativa dedicada a proyectos de transporte en México
- Minera Autlán cancela emisión de acciones
- HR Ratings ratificó la calificación de HR A+ y mantiene la Revisión Especial para Grupo Radio Centro
- Lab anuncia la venta del control de Grupo Marzam
- Bimbo ha concretado un acuerdo preliminar para adquirir Panrico S.A.U. en España y Portugal
- S&P confirma calificaciones de riesgo crediticio y de deuda de 'A-' y de 'mxAAA' de KOF; la perspectiva es estable
- KOF confirma cierre de su Cedis en Guerrero
- FIBRAHD15 ha liquidado las operaciones por virtud de las cuales se incorporan a su Portafolio Inicial

- QC analiza y evalúa la expansión de las operaciones en Chile
- Grupo México tiene 112 mdd para participar en negocio energético
- Gmexico invierte 763 mdp en mejorar vías de tren
- Standard & Poor's confirma calificaciones de Mexichem; la perspectiva es estable
- Mexichem anuncia que la coalición americana de hidrofluorocarbonos ha interpuesto una petición antidumping
- Walmex concreta proceso de venta de banco walmart a inbursa y una alianza comercial
- Alfa y Harbour Energy comentan que su propuesta de adquisición de Pacific Rubiales es completa, justa y definitiva
- Maxcom recompra Bonos denominados Step-Up Senior Notes 2020
- S&P confirma calificaciones de 'BBB+' y 'mxAAA' de Grupo Televisa

BOLSAS INTERNACIONALES

VARIACIÓN 2015 (%)



MATERIAS PRIMAS

PETRÓLEO	26-jun	12-jun	Var
Brent	63.26	63.87	-0.96%
WTI	59.63	59.96	-0.55%
Mezcla Mexicana	55.67	56.81	-2.01%

Los precios del petróleo son afectados por:

- A pesar de que los inventarios de petróleo crudo bajaron, se apreció que los inventarios de gasolina y destilados mostraron alzas, lo que podría ser indicativo que la demanda interna se está reduciendo.
- Se conoció la noticia de que Estados Unidos comenzará a proveer de armas a Europa para defenderse de las amenazas provenientes de Rusia. Un conflicto geopolítico de cualquier índole pone en riesgo a las economías involucradas y en este caso Rusia, uno de los mayores exportadores de petróleo, es la potencia que ha caído en conflicto con Ucrania.

El reporte de inventarios en los EU arrojó las siguientes cifras:

Petróleo Crudo: La producción queda en 462.993 millones de barriles.

Gasolina: Tuvo una producción de 218.494 millones de barriles.

Productos Destilados: Se ubicaron en 135.428 millones de barriles.

COBRE

26-jun	12-jun	Var
263.35	269.95	-2.44%

BONOS DEL TESORO Y EUROBONOS

BONOS DEL TESORO

Fecha	T-Bills 3 meses	T-Bills 6 meses	T-Bonds 5 años	T-Bonds 10 años	T-Bonds 30 años
15-jun	0.00	0.09	1.70	2.36	3.09
16-jun	0.01	0.10	1.66	2.32	3.05
17-jun	0.00	0.10	1.62	2.31	3.10
18-jun	0.00	0.07	1.64	2.35	3.15
19-jun	0.00	0.05	1.57	2.26	3.05
22-jun	0.00	0.05	1.65	2.35	3.15
23-jun	0.01	0.08	1.69	2.41	3.20
24-jun	0.00	0.08	1.67	2.37	3.15
25-jun	0.00	0.06	1.70	2.39	3.16
26-jun	0.00	0.07	1.76	2.48	3.25

BONOS DE ASIA

País/Bono 10 años	26-jun	12-jun	Var pts
Japón	0.46	0.50	-0.04
Australia	3.05	3.01	0.04
Nueva Zelanda	3.66	3.83	-0.17
China	1.77	1.80	-0.03
Singapur	2.69	2.67	0.02
Core del Sur	2.49	2.45	0.04
India	7.81	7.8	-0.07

EUROBONOS

País/Bono 10 años	26-jun	12-jun	Var pts
Alemania	0.92	0.83	0.09
Gran Bretaña	2.19	1.99	0.20
Francia	1.29	1.21	0.08
Italia	2.14	2.21	-0.07
España	2.10	2.23	-0.13
Holanda	1.15	1.07	0.08
Portugal	2.69	3.01	-0.32
Grecia	10.48	11.36	-0.88
Suiza	0.12	0.12	0.00

Bosques de Tabachines 44,
Col. Bosques de las Lomas
Del. Miguel Hidalgo, México,
D.F. C.P. 11700