



Instituto Mexicano de
Contadores Públicos

Boletín Electrónico · No. 2015 · 17 · Junio 16









ComUniCCo Financiero

Expresión Financiera de la Contaduría Pública

17

Indicadores económicos • Agenda quincenal • Mercado cambiario • Mercado de dinero
Mercado accionario • Bolsas internacionales • Materias primas • Bonos del tesoro y Eurobonos

CONTENIDO

	Pág.
 Indicadores económicos	3
 Agenda quincenal	5
 Mercado cambiario	6
 Mercado de dinero	7
 Mercado accionario	8
 Bolsas internacionales	9
 Materias primas	9
 Bonos del tesoro y Eurobonos	10

INDICADORES ECONÓMICOS

BANCO MUNDIAL

En su informe de Perspectivas Económicas Mundiales, bajó su pronóstico de crecimiento de la economía global para este año al 2.8% desde el 3.0% estimado en enero, ya que los países en desarrollo se enfrentan a una serie de retos difíciles en el 2015. Al mismo tiempo, mantuvo su estimado de crecimiento para 2016 en 3.3% y el de 2017 en 3.2%. El Banco instó a la Reserva Federal a mantener a raya el aumento de tasas hasta el próximo año, citando los riesgos que puede suponer para los mercados emergentes.

ORGANIZACIÓN PARA LA COOPERACIÓN Y EL DESARROLLO ECONÓMICO (OCDE)

La OCDE, redujo su pronóstico de crecimiento mundial para este año al 3.1% desde el 3.6% estimado en noviembre, citando la debilidad inesperada del primer trimestre. Para 2016 su estimado lo bajó al 3.8% desde el 3.9%.

ESTADOS UNIDOS

El **Libro Beige** de la Reserva Federal señaló que la economía se expandió moderadamente desde principios de abril hasta finales de mayo. Las perspectivas fueron en general optimistas, se espera que el crecimiento continúe a un ritmo moderado en varios distritos.



Indicador	Anterior	Actual	Variación
Balanza comercial (abr)	50,570	408,000	357,430 mdd
Confianza del consumidor (jun)	90.70	94.60	3.90 pts
Crédito al consumo (abr)	21,350	20,540	-810 mdd
Déficit presupuestario (may)	130,000	82,400	-47,600 mdd
Gasto del consumidor (abr)	0.50%	0.00%	-0.50%
Gasto en construcción (abr)	0.50%	2.20%	1.70%
ISM Manufactura (may)	51.50	52.80	1.30 pts
ISM Servicios (may)	57.80	55.70	-2.10 pts
Nómino no Agrícola	223,000	280,000	57,000 pts
Pedidos de fábrica (abr)	2.20%	-0.40%	-2.60%
Precios de importación (may)	-0.20%	1.30%	1.50%
Precios productor (may)	-0.40%	0.50%	0.90%
Productividad del trabajo (1T15)	-2.10%	-3.10%	-1.00%
Solicitudes de desempleo	282,000	279,000	-3,000 plazas
Ventas minoristas (may)	0.20%	1.20%	1.00%

ZONA EURO

El **Banco Central Europeo** dejó las tasas de interés sin cambios, manteniéndolas en mínimos históricos (0.05%) mientras continúa su esquema de impresión de dinero para impulsar la economía.

Indicador	Anterior	Actual	Variación
Crecimiento económico (1T15)	0.40%	0.40%	0.00%
PMI Manufactura (may)	52.30	52.20	-0.10 pts
PMI Servicios (may)	54.10	53.80	-0.30 pts
Precios al productor (abr)	-2.30%	-2.20%	0.10%
Producción industrial (abr)	2.10%	0.80%	-1.30%
Tasa de desempleo (abr)	11.20%	11.10%	-0.10%
Ventas minoristas (abr)	0.60%	0.70%	0.10%

REINO UNIDO

El **Banco de Inglaterra** mantuvo su tasa clave de interés en el mínimo histórico de 0.50% y el tamaño de la flexibilización cuantitativa sin cambios en 375 mil millones de libras esterlinas. En el Informe sobre la Inflación trimestral publicado en mayo, el Banco indicó que la tasa de interés sería elevada a mediados del 2016, y la inflación se proyecta para regresar al objetivo en un plazo de dos años.

El **déficit comercial** se redujo en abril en GBP 2,100 millones a GBP 8,600 millones, el más bajo desde marzo de 2014, informaron cifras de la Oficina Nacional de Estadísticas.

Indicador	Anterior	Actual	Variación
PMI Manufactura (may)	51.80	52.00	0.20 pts
PMI Servicios (may)	59.50	56.50	-3.00 pts
Producción industrial (abr)	0.60%	0.40%	-0.20%

CHINA

La **inversión en activos fijos** moderó su crecimiento al 11.4% anual en el período de enero a mayo desde el 12% visto en los cuatro meses a abril.

La **inversión extranjera directa** en la parte continental de China subió 10.5% anual de enero a mayo a 330,950 millones de yuanes (53,830 millones de dólares), informó el Ministerio de Comercio. El avance fue más lento que el 11.1% registrado entre enero y abril, pero superó con creces el alza de 1.7% anual registrada un año antes.

Los **ingresos fiscales** subieron en mayo 5% a 1.44 billones de yuanes (234,600 millones de dólares), dijo el Ministerio de Finanzas. De enero a mayo los ingresos se elevaron en 5% a 6.43 billones de yuanes, un alza que fue menor al 5.7% observado en el mismo periodo de un año atrás.

La **tasa de desempleo** urbano disminuyó ligeramente en mayo a alrededor de un 5.1%, informó Zhang Zhibin -un funcionario de la división de población y empleo de la Oficina Nacional de Estadísticas.

Indicador	Anterior	Actual	Variación
Exportaciones (may)	6.40%	2.50%	-3.90%
Inflación al consumidor (may)	1.50%	1.20%	-0.30%
PMI Manufactura (may)	49.90	49.20	0.70 pts
PMI Servicios (may)	52.90	53.50	0.60 pts
Producción industrial (may)	5.90%	6.10%	0.20%
Ventas minoristas (may)	10.00%	10.10%	0.10%

JAPÓN

Los **pedidos de maquinaria básica** subieron en abril en 3.8% a ¥ 902.5 mil millones, informó Oficina del Gabinete. El resultado siguió un alza de 2.9% en marzo.

Indicador	Anterior	Actual	Variación
PMI Manufactura (may)	49.90	50.90	1.00 pts
PMI Servicios (may)	51.30	51.50	0.20 pts
Producto Interno Bruto (IT15)	2.40%	3.90%	1.50%
Producción industrial (abr)	-0.80%	1.20%	2.00%
Superávit cuenta corriente (abr)	2,795	1,326	-1,469 mdy

BRASIL

El **superávit fiscal primario** bajó en abril 20.4% anual a 13,445 millones de reales (4,249 millones de dólares), informó el Banco Central.

La **producción industrial** bajó en abril 1.2% respecto a marzo, el tercer resultado negativo en forma consecutiva, informó el Instituto Brasileño de Geografía y Estadística (IBGE). La producción también fue 7.6% más baja que en abril de 2014, la caída número 14 y más intensa que el -3.4% del mes anterior.

El **Banco Central** elevó su tasa de interés de referencia Selic en medio punto, al 13.75%, para combatir la inflación en medio de un precario escenario económico. Es la sexta alza seguida que llega a niveles que tenía en 2008.

La **producción de vehículos** cayó en mayo 25.3% anual y se redujo en 3.4% frente a abril a 210,086 unidades, informó la Asociación Nacional de Fabricantes de Vehículos Automotores (Anfavea).

Los **precios al consumidor** subieron en mayo en 0.74%, la mayor alza para ese mes desde 2008. La inflación en los primeros cinco meses fue de 5.34%, la más alta desde el mismo periodo de 2003.

Indicador	Anterior	Actual	Variación
PMI Manufactura (may)	46.00	45.90	-0.10 pts
PMI Servicios (may)	44.60	42.50	-2.10 pts
Tasa desempleo (feb-abr)*	6.80%	8.00%	1.20%

* Respecto a nov 14 - ene 15

CHILE

El **Banco Central** rebajó su estimado de crecimiento económico para este año, a un rango de 2.25% y 3.25%, desde el 2.50% y 3.50% del informe anterior. No obstante, mejoró su pronóstico de inflación, hasta 3.4% desde el 3.6%.

La **balanza comercial** acumuló un superávit de 4,852 millones de dólares entre enero y mayo de este año, informó el Banco Central.

La **recaudación tributaria** alcanzó al mes de abril 12,970 millones de dólares, un 8.2% más que en el mismo periodo de un año antes, informó la Tesorería General de la República.

El **Banco Central decidió** mantener su Tasa de Política Monetaria (TPM) en 3.0%, como lo esperaba el mercado y por octava vez consecutiva. Esto con el fin de apoyar la reactivación de la actividad doméstica en medio de una inflación anualizada que aún permanece elevada.

Indicador	Anterior	Actual	Variación
Crecimiento económico (abr)	1.60%	1.70%	0.10% anual
Precios al consumidor (may)	0.60%	0.20%	-0.40%

ARGENTINA

La **actividad de la construcción** subió en abril 10.4% anual y 4.2% mensual, informó el Instituto Nacional de Estadística y Censos (Indec).

La **recaudación de impuestos** subió en mayo 31.5% anual a 138,139 millones de pesos argentinos, informaron datos de la Administración Federal de Ingresos Públicos (Afip).

MÉXICO

El **sentimiento general sobre la situación de los negocios** siguió mejorando en mayo por segundo mes consecutivo, informando de avances generalizados. El IMCE subió a 72.54 puntos en mayo desde los 70.74 puntos de abril. En su interior, el índice que evalúa

la situación actual subió 69.05 unidades desde las 67.95 de un mes antes. De forma similar, el índice que mide las expectativas sobre la situación futura (dentro de 6 meses) mejoró a 76.88 puntos desde los 74.23 de abril.

Las **ventas de las cadenas de la Antad** en términos nominales y a unidades totales (incluyendo las aperturas) crecieron al 11.0% anual desde el 8.7% de abril. El desempeño también resultó favorable en las ventas en unidades iguales (sin incluir nuevas tiendas), que subieron en 7.4% anual frente al 4.9% de abril.

Indicador	Anterior	Actual	Variación
Actividad industrial (abr)	1.80%	1.10%	-0.70%
Confianza del consumidor (may)	91.30	92.00	0.70 mdd
Consumo privado (marz)	3.50%	3.90%	0.40%
IMEF Manufacturero (may)	51.90	52.40	0.50 pts
IMEF No Manufacturero (may)	51.34	51.31	-0.03 pts
Inflación subyacente (may)	2.31%	2.33%	0.02%
Inversión fija bruta (marz)	1.30%	6.55%	5.25%
Precios al consumidor (may)	3.06%	2.88%	-0.18%
Producción de automóviles (may)	14.30%	0.30%	-14.00%
Remesas familiares (abr)	7.00%	1.80%	-5.20%

AGENDA QUINCENAL

MÉXICO
DEL 15 AL 26 DE JUNIO 2015

Martes 16	Pronóstico	Actual
9h00 Reservas Internacionales		
11h30 Subasta de Val. Gubernamentales 24* (% udis)		
Jueves 18	Pronóstico	Actual
13h00 Minuta de la Reunión de Pol. Mon. de Banxico		
Viernes 19	Pronóstico	Actual
8h00 Oferta y demanda global. IT-2015 (%)	3.80	4.00
Lunes 22	Pronóstico	Actual
8h00 Ventas minoristas. Abr (%)	3.50	5.54
Martes 23	Pronóstico	Actual
9h00 Reservas Internacionales		
11h30 Subasta de Val. Gubernamentales 25* (% udis)		

Miércoles 24	Pronóstico	Actual
8h00 IGAE. Abr (%)	2.80	2.65
8h00 Inflación. 1ª Qna. Jun		
General	0.15	-0.50
Subyacente	0.10	0.12

Viernes 26	Pronóstico	Actual
8h00 Balanza comercial. May (mdd)	-580.00	-85.30
8h00 Tasas de desempleo. May (%)	4.40	4.31

* Subasta BPA'S 17 y 24 de junio 2015

ESTADOS UNIDOS DEL 15 AL 26 DE JUNIO 2015

Lunes 15	Pronóstico	Actual
7h30 Manufactura de Nueva York. Jun (pts)	7.10	3.09
8h15 Producción industrial. May (%)	0.20	-0.30
8h15 Capacidad utilizada. May (%)	78.50	78.22

Martes 16	Pronóstico	Actual
7h30 Inicios de construcción de casas. May (%)	-5.00	20.23
7h30 Permisos de construcción. May (%)	-4.00	10.10

Miércoles 17	Pronóstico	Actual
9h30 Inventarios de energía		
13h00 Reserva Federal. Pol. Mon. TFF	0.0 - 0.25	0.0 - 0.25
13h30 Pronósticos de FED		
13h30 Conferencia de prensa de Janet Yellen		

Jueves 18	Pronóstico	Actual
7h30 Precios al consumidor. May (%)	0.30	0.10
7h30 Precios al consumidor. Core. May (%)	0.20	0.30
7h30 Solicitudes de desempleo		
7h30 Cuenta corriente. IT15	-118,215	-113,451
9h00 Manufactura de Filadelfia. Jun (pts)	7.30	6.70
9h00 Indicadores líderes. May (%)	0.30	0.70

Lunes 22	Pronóstico	Actual
9h00 Venta de casas usadas. May (%)	2.10	-3.30

Martes 23	Pronóstico	Actual
7h30 Pedidos de bienes duraderos. May (%)	1.30	-0.50
9h00 Venta de casas nuevas. May (%)	2.50	6.80

Miércoles 24	Pronóstico	Actual
7h30 PIB. IT15. 3ª Estimación (%)	-0.70	0.20
9h30 Inventarios de energía		

Jueves 25	Pronóstico	Actual
7h30 Solicitudes de desempleo		
7h30 Ingreso personal. May (%)	0.20	0.40
7h30 Gasto personal. May (%)	0.40	0.00

Viernes 26	Pronóstico	Actual
9h00 Sentimiento del consumidor. Jun (pts)	93.00	90.70

MERCADO CAMBIARIO

MÉXICO

Fecha	Dólar	Euro	Yen	Libra	Oro	Peso
01-jun	97.39	1.09	124.79	1.52	1,188.30	15.49
02-jun	95.92	1.12	124.09	1.53	1,188.30	15.42
03-jun	95.47	1.13	124.27	1.53	1,184.70	15.51
04-jun	95.45	1.12	124.30	1.54	1,174.90	15.53
05-jun	96.36	1.11	125.60	1.53	1,167.80	15.71
08-jun	95.27	1.13	124.42	1.53	1,173.20	15.62
09-jun	95.18	1.13	124.34	1.54	1,177.30	15.57
10-jun	94.64	1.13	122.58	1.55	1,186.10	15.46
11-jun	95.00	1.13	123.40	1.55	1,179.90	15.40
12-jun	95.00	1.13	123.44	1.55	1,178.80	15.41

TIPO DE CAMBIO FIX

Calculado por Banxico, para solventar obligaciones denominadas en moneda extranjera pagaderas en México en valor 24 horas para el 12 de junio se ubicó en **\$15.4129 pesos por dólar.**

RESERVAS INTERNACIONALES

Hasta la semana del 5 de junio de 2015, las reservas internacionales descendieron a un saldo de **193,305 millones de dólares.**

MERCADO DE DINERO

MERCADO PRIMARIO

TIIE

Para el 12 de junio, la TIIE a 28 días es **3.3145%** y a 91 días es **3.3050%** publicado en el Diario Oficial de la Federación.

UDIS

Al 12 de junio, el valor de los UDIS se encuentra en **5.272515**, publicado en el Diario Oficial de la Federación.


EMBI

País	12-jun	29-may	Var
México	198	187	5.88%
Brasil	288	287	0.35%

SUBASTA 22-2015

Título	Actual	Anterior	Var pts	Solicitado mdp	Colocado mdp
Cetes 28 d	2.97	2.99	-0.02	16,347	5,500
Cetes 91 d	3.10	3.08	0.02	27,888	9,500
Cetes 175 d	3.20	3.19	0.01	29,825	11,000
Bonos 3A	5.01	5.07	-0.06	19,978	9,500
Udibonos 3A*	2.00	2.30	-0.30	2,020	850
BPAG28	0.22	0.23	0.00	7,570	1,300
BPAG91	0.25	0.25	0.00	6,040	1,300
BPA182	0.05	0.07	-0.02	6,690	1,100

*UDIS



SUBASTA 23-2015

Título	Actual	Anterior	Var pts	Solicitado mdp	Colocado mdp
Cetes 28 d	2.96	2.97	-0.01	21,040	5,500
Cetes 91 d	3.11	3.10	0.01	23,619	9,500
Cetes 182 d	3.27	3.20	0.07	32,518	11,000
Bondes D 5A	0.24	0.25	-0.01	10,195	3,000
Bonos 10A	6.25	5.83	0.42	20,510	8,000
BPAG28	0.22	0.22	-0.01	7,790	1,300
BPAG91	0.24	0.25	0.00	5,130	1,300
BPA182	0.05	0.05	0.00	5,910	1,100

MERCADO SECUNDARIO

Cetes	1	28	91	182	364
01-jun	3.01	2.99	3.08	3.15	3.51
02-jun	3.00	2.97	3.10	3.20	3.51
03-jun	3.03	2.97	3.10	3.20	3.54
04-jun	3.13	2.97	3.10	3.20	3.54
05-jun	3.05	2.97	3.10	3.20	3.54
08-jun	3.05	2.97	3.10	3.20	3.55
09-jun	3.00	2.96	3.11	3.27	3.56
10-jun	3.02	2.96	3.11	3.25	3.53
11-jun	3.12	2.96	3.08	3.25	3.53
12-jun	3.21	2.96	3.08	3.19	3.54

Bonos	dic 18	jun 20	dic 24	nov 36	nov 38	nov 42
01-jun	4.98	5.41	6.05	6.66	6.75	6.77
02-jun	5.01	5.44	6.08	6.72	6.81	6.82
03-jun	5.04	5.45	6.14	6.72	6.85	6.87
04-jun	5.00	5.45	6.14	6.71	6.83	6.85
05-jun	5.09	5.59	6.25	6.86	6.93	6.95
08-jun	5.06	5.59	6.26	6.84	6.92	6.93
09-jun	4.99	5.53	6.24	6.82	6.90	6.91
10-jun	4.96	5.52	6.26	6.82	6.89	6.90
11-jun	4.95	5.45	6.19	6.77	6.83	6.83
12-jun	4.93	5.43	6.20	6.74	6.82	6.84

Udibonos	U1	U10	U30
01-jun	2.00	2.61	3.54
02-jun	1.99	2.62	3.57
03-jun	1.99	2.63	3.57
04-jun	1.98	2.64	3.60
05-jun	2.09	2.74	3.68
08-jun	2.06	2.73	3.69
09-jun	2.03	2.69	3.62
10-jun	1.96	2.65	3.64
11-jun	1.87	2.58	3.57
12-jun	1.85	2.57	3.55

MERCADO ACCIONARIO

BOLSA MEXICANA DE VALORES DEL 01 AL 05 DE JUNIO DE 2015

El IPC acumuló la tercera semana a la baja ante la falta de resoluciones en las negociaciones de Grecia con sus acreedores para evitar un incumplimiento de pagos, y tras las cifras en Estados Unidos que dejan a la Fed en el camino para subir las tasas en septiembre.

Principales cambios al alza en la muestra del IPC fueron para las acciones de Gruma (27.12%), Walmex (22.92%), y Alpek (21.88%). Las mayores bajas en lo que va del año se registraron en Lab (-40.88%), Elektra (-32.12%) e ICA (-29.15%).

DEL 08 AL 12 DE JUNIO DE 2015

El IPC rompió una racha negativa de tres semanas ante el alza en los precios del petróleo y datos macro de Estados Unidos que dieron optimismo sobre la fortaleza de la economía estadounidense, en medio de la incertidumbre en las negociaciones de la deuda de Grecia.

Principales cambios al alza en la muestra del IPC en el 2015 fueron para las acciones de Gruma (30.06%), Walmex (24.34%), y Livepol (20.51%). Las mayores bajas en lo que va del año se registraron en Lab (-43.48%), Elektra (-35.40%) e ICA (-32.54%).

EVENTOS CORPORATIVOS

- S&P confirma calificaciones de Quálitas Compañía de Seguros y Quálitas Controladora; la perspectiva es estable
- Fitch Coloca en Observación Negativa las Calificaciones de Dos Proyectos de OHL México
- OHL México esperará a fin de auditorías para continuar negociación de concesiones
- Grupo Modelo anuncia nueva inversión en Yucatán
- HR ratifica las calificaciones de largo y corto plazo de Banorte y de las obligaciones subordinadas "Banorte 12"
- Vitro informa que inversionistas de control compran acciones en el mercado
- Chedraui aventaja a Soriana y La Comer con marcas propias
- Walmex registra crecimiento de 7.7% en ventas mismas tiendas en mayo
- Soriana invertirá 260 mdd en parques eólicos
- Asur anuncia que el tráfico de pasajeros en mayo incrementó 12.9%
- Volaris reporta un crecimiento en el tráfico de pasajeros de 19%
- Aeromex presentó un incremento de 12.9% en tráfico de pasajeros en mayo
- OMA reporta crecimiento de 17.1% en el tráfico de pasajeros del mes de mayo de 2015
- Megacable instalará los medidores inteligentes de CFE
- Aplicará AHMSA plan de ajuste de personal y producción
- Gmexico continúa en análisis la oferta pública de suscripción en negocio ferroviario
- GICSA completó su Oferta Pública Inicial por \$7,200 millones de pesos
- Alfa adquiere participación de WH Group en Campofrío
- Fibra Inn registra incremento de 25% en ingresos por hospedaje en mayo
- GAP reporta un incremento de pasajeros del 8.3% en mayo
- Modelo apuesta por crecer en el segmento Premium
- Calificaciones de Scribe sin cambio tras adquisición por parte de Bio Pappel
- Axtel, cerca de su venta o fusión

- Fibra HD suben en debut en bolsa
- Grupo Rotoplas anuncia el cierre estratégico de una planta en Brasil
- HR Ratings asigna calificación de largo plazo de HR AA+ y de corto plazo de HR+1 a Banregio
- Mexichem prevé inversiones récord por 800 mln dlr, construirá nuevas plantas
- Quálitas reportó un crecimiento de 14.2% de prima devengada en mayo
- Gmexico manifiesta que no ha pagado comisión alguna en relación a proyecto minero de aznalcóllar en España
- S&P sube calificaciones en escala global de Fomento Económico Mexicano a 'A-' de 'BBB+' por sólidos indicadores crediticios; la perspectiva es estable
- KOF inaugura sus nuevas plantas embotelladoras en Brasil y Colombia
- Nematik planea una oferta accionaria
- HR Ratings ratificó la calificación de largo plazo para Certificados Bursátiles de Alsea

MATERIAS PRIMAS

PETRÓLEO	12-jun	29-may	Var
Brent	63.87	65.56	-2.58%
WTI	59.96	60.30	-0.56%
Mezcla Mexicana	56.81	57.45	-1.11%

Los precios del petróleo son afectados por:

- La IEA elevó su pronóstico para el crecimiento de la demanda mundial para 2015 de 280 mil barriles por día (bpd) a 1.40 millones de bpd, con lo que la demanda agregada se acercaría a los 94 millones de bpd.
- Caída en los inventarios de crudo estadounidense y agencia gubernamental estadounidense elevó pronóstico para la demanda mundial de crudo de 2015 en 20 mil bpd a 1.25 millones de bpd.

El reporte de inventarios en los EU arrojó las siguientes cifras:

Petróleo Crudo: La producción queda en 470.603 millones de barriles.

Gasolina: Tuvo una producción de 217.354 millones de barriles.

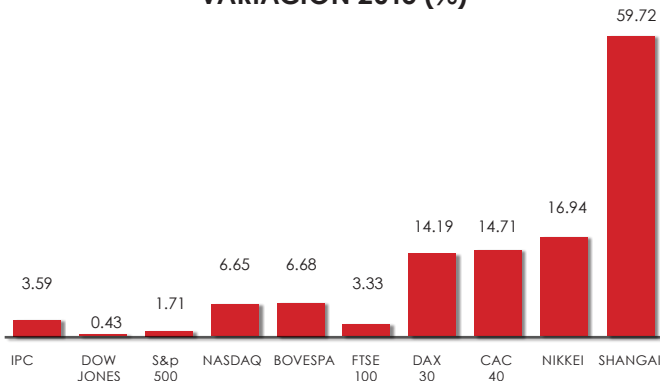
Productos Destilados: Se ubicaron en 133.417 millones de barriles.

COBRE

12-jun	29-may	Var
269.95	279.95	-3.57%

BOLSAS INTERNACIONALES

VARIACIÓN 2015 (%)



BONOS DEL TESORO Y EUROBONOS

BONOS DEL TESORO

Fecha	T-Bills 3 meses	T-Bills 6 meses	T-Bonds 5 años	T-Bonds 10 años	T-Bonds 30 años
01-jun	0.00	0.05	1.56	2.19	2.94
02-jun	0.01	0.07	1.61	2.27	3.02
03-jun	0.01	0.06	1.69	2.37	3.11
04-jun	0.01	0.06	1.64	2.31	3.03
05-jun	0.02	0.07	1.74	2.40	3.11
08-jun	0.01	0.07	1.71	2.39	3.11
09-jun	0.01	0.08	1.74	2.41	3.15
10-jun	0.02	0.09	1.79	2.49	3.22
11-jun	0.01	0.10	1.73	2.39	3.10
12-jun	0.01	0.09	1.74	2.39	3.10

EUROBONOS

País/Bono 10 años	12-jun	29-may	Var pts
Alemania	0.83	0.49	0.34
Gran Bretaña	1.99	1.81	0.18
Francia	1.21	0.79	0.42
Italia	2.21	1.84	0.37
España	2.23	1.83	0.40
Holanda	1.07	0.67	0.40
Portugal	3.01	2.53	0.48
Grecia	11.36	10.86	0.50
Suiza	0.12	-0.11	0.23

BONOS DE ASIA

País/Bono 10 años	12-jun	29-may	Var pts
Japón	0.50	0.38	0.12
Australia	3.01	2.72	0.29
Nueva Zelanda	3.83	3.61	0.22
China	1.80	1.52	0.28
Singapur	2.67	2.40	0.27
Core del Sur	2.45	2.31	0.14
India	7.88	7.64	0.24

Bosques de Tabachines 44,
Col. Bosques de las Lomas
Del. Miguel Hidalgo, México,
D.F. C.P. 11700