



Asociación Nacional de Facultades y
Escuelas de Contaduría y Administración

Asociación Nacional de Facultades y Escuelas de Contaduría y Administración Presente

En el marco de la LVI Asamblea Nacional de la ANFECA y con motivo de su aniversario, el Instituto Mexicano de Contadores Públicos (IMCP) hace de su conocimiento que como parte del convenio de colaboración entre ambas instituciones, el cual otorga y promueve beneficios entre las instituciones de educación superior afiliadas, los profesores, alumnos y toda la comunidad académica, en lo sucesivo recibirán cada mes y de manera gratuita la revista Contaduría Pública y el Boletín ComUniCCo, los cuales son editados por el IMCP.

Felicito a la ANFECA por su aniversario y por el esfuerzo que ha realizado durante este tiempo en todos los ámbitos de la educación superior, en bien de la profesión contable en México.

Muy atentamente,

C.P.C. Olga Leticia Hervert Sáenz
Presidenta del IMCP
2015-2016



Instituto Mexicano de
Contadores Públicos



Instituto Mexicano de
Contadores Públicos

Boletín Electrónico · No. 2016 · 50 · Septiembre 20









ComUniCCo Financiero

Expresión Financiera de la Contaduría Pública

50

Indicadores económicos • Agenda quincenal • Mercado cambiario • Mercado de dinero
Mercado accionario • Bolsas internacionales • Materias primas • Bonos del tesoro y Eurobonos

CONTENIDO

	Pág.
 Indicadores económicos	3
 Agenda quincenal	6
 Mercado cambiario	7
 Mercado de dinero	8
 Mercado accionario	9
 Bolsas internacionales	10
 Materias primas	10
 Bonos del tesoro y Eurobonos	12

INDICADORES ECONÓMICOS

ORGANIZACIÓN PARA LA COOPERACIÓN Y EL DESARROLLO ECONÓMICOS (OCDE)

La **inflación al consumidor** de los países miembros que conforman la Organización para la Cooperación y el Desarrollo Económico (OCDE) bajó en julio al 0.8% anual desde el 0.9% anual del mes anterior. Los precios de la energía cayeron 7.8% anual frente al descenso del 7.1% en junio, y el de los alimentos subió 0.1% anual desde el 0.0% de un mes antes. La inflación subyacente, que excluye los precios de la alimentación y la energía, se mantuvo estable en julio en 1.8% anual.

La **tasa de desempleo** de la OCDE se mantuvo en julio en 6.3% por segundo mes consecutivo, y fue 1.8% menor a la del pico de enero de 2013, informó la Organización. Unos 39.1 millones de personas estaban desempleadas en el bloque, 9.9 millones menos que en enero de 2013, pero todavía 6.4 millones más que en abril de 2008, antes de la crisis que comenzó a afectar el mercado de trabajo, señala el reporte.

La OCDE informó que la **economía del conjunto de países del G20** creció 0.7% entre abril y junio frente al periodo previo, un ritmo que repitió por tercer trimestre consecutivo. A tasa anual se expandió 2.9%. Según el reporte, en el 2T-2016 la actividad se aceleró en particular en China (1.8% respecto al 1.2% en el primero) y en Sudáfrica (un 0.8% tras el -0.3%). Frente a eso, y a falta de datos para Argentina, Rusia y Arabia Saudí, tres países del G20 sufrieron caídas de su PIB en el 2T: Brasil (-0.6%, después del -0.4% entre enero y marzo), Canadá (-0.4% después de 0.6%) y México (-0.2% tras un ascenso del 0.5%).

ORGANIZACIÓN DE NACIONES UNIDAS PARA LA AGRICULTURA Y LA ALIMENTACIÓN (FAO)

Los **precios mundiales de los alimentos** repuntaron en agosto a un máximo desde mayo de 2015. El índice de la Organización de Naciones Unidas para la Agricultura y la Alimentación (FAO) promedió 165.6 puntos en agosto, un alza mensual de 1.9% y anual de 7%.

En enero, el índice tocó un mínimo nivel en siete años. El alza de agosto siguió la caída leve de julio, reflejando aumentos en los costos de productos lácteos, aceites y azúcar que contrarrestaron una baja en los cereales, dijo la FAO. La Organización elevó su pronóstico para la producción mundial de cereales en la temporada 2016-17 a cerca de 2.566 millones de toneladas, 40 millones de toneladas más que en 2015.

ESTADOS UNIDOS

El **libro Beige** señaló que los informes de los doce distritos de la Reserva Federal sugieren que la actividad económica nacional siguió creciendo a un ritmo moderado durante el período del informe de julio hasta finales de agosto. El gasto de los consumidores fue cambiando poco en la mayoría de los distritos, y las ventas de automóviles se redujeron ligeramente, pero se mantuvieron en niveles elevados. La actividad manufacturera se incrementó ligeramente. La actividad inmobiliaria comercial siguió expandiéndose. La demanda de crédito de los negocios y al consumo varió entre los distritos, pero su expansión fue de un ritmo moderado, con una calidad de crédito estable. Las condiciones del mercado laboral se mantuvieron firmes en la mayoría de los distritos. Las presiones salariales al alza aumentaron más, y fueron ligeras en general. Los aumentos de precios siguieron leves.

Los **inventarios de las empresa mayoristas** no reportaron movimiento en el mes de julio (0.0%) luego de cuatro meses de crecimiento, y las ventas cayeron 0.5%, sugiriendo limitado impulso del reaprovisionamiento de las empresas al crecimiento económico del tercer trimestre. Una caída de la inversión en inventarios restó casi 1.3 puntos porcentuales al crecimiento del PIB en el segundo trimestre, el mayor arrastre en más de dos años.

La **confianza del consumidor** no reportó cambio a principios de septiembre desde el final de agosto y apenas diferente de la lectura de julio. El índice de confianza del consumidor de Reuters/U de Michigan en su lectura preliminar de septiembre fue de 89.8 puntos, como la lectura final de agosto. Richard Curtin, director de la encuesta, dijo que una ligera mejora en las perspectivas de la economía nacional ha sido compensada por pequeñas disminuciones en las perspectivas de ingresos, así como en los planes de compra.

Indicador	Anterior	Actual	Variación
Crédito al consumo (jul)	0.40%	0.50%	0.10%
Déficit cuenta corriente (2T16)	131,800	119,900	-11,900 mdd
Déficit presupuestario (agost)	64,411	107,111	42,700 mdd
ISM Servicios (agost)	55.50	51.40	-4.10 pts
Precios al consumidor (agost)	0.00%	0.20%	0.20%
Precios al productor (agost)	-0.40%	0.00%	0.40%
Precios de importación (agost)	0.10%	-0.20%	-0.30%
Producción industrial (agost)	0.60%	-0.40%	-1.00%
Solicitudes de desempleo	263,000	260,000	-3,000 plazas
Ventas minoristas (agost)	0.10%	0.30%	0.20%

ZONA EURO

El **Banco Central Europeo** dejó sin cambio sus tasas de interés por cuarta sesión consecutiva y retuvo sus compras de activos, en línea con las expectativas de los economistas. El Consejo de Gobierno, mantuvo la tasa de refinanciamiento en un mínimo histórico del cero por ciento. La tasa de depósito siguió en -0.40%, y la de facilidad marginal de crédito en 0.25%. El presidente del Banco Central Europeo, Mario Draghi, dijo que las tasas de interés se establecen para permanecer en un nivel inferior por algún tiempo y en la actualidad no había necesidad de ampliar el plazo de marzo de 2017 para la compra de activos, ya que las medidas de política perseguidas hasta el momento han sido eficaces.

El BCE en su serie de proyecciones macroeconómicas subió su **estimado de crecimiento** de este año a 1.7% desde el 1.6% dado a conocer en junio; sin embargo, la proyección para el próximo año se redujo a 1.6% desde el 1.7%. La perspectiva para el 2018 también la bajó a 1.6% desde el 1.7%. "De cara al futuro, seguimos esperando que la recuperación económica proceda a un ritmo moderado pero constante", dijo Draghi. Señaló que la recuperación de la demanda externa sigue contenida, en parte por las incertidumbres derivadas de los resultados del referéndum del Reino Unido, entre otros aspectos. El banco mantuvo el **pronóstico de inflación** para este año en 0.2%, pero redujo la del año próximo a 1.2% desde el 1.3%. La perspectiva para el 2018 se mantuvo en 1.6%. La inflación se llevará un poco más de tiempo de lo previsto anteriormente para alcanzar el objetivo de "abajo, pero cerca del 2 por ciento", dijo Draghi.

Indicador	Anterior	Actual	Variación
Inflación al consumidor (agost)	0.20%	0.20%	0.00%
PMI Servicios (agost)	52.90	52.80	-0.10 pts
Producción industrial (jul)	0.70%	-0.50%	-1.20% anual
Producto Interno Bruto (2T16)	0.50%	0.30%	-0.20%
Superávit comercial (jul)	23,800	20,000	-3,800 mde
Ventas minoristas (jul)	-0.10%	1.10%	1.20%

REINO UNIDO

La **tasa de desempleo** se mantuvo estable en julio. Cifras de la Oficina Nacional de Estadística informaron que fue de 4.9%, como en el trimestre a junio, lo que cumplió con las expectativas del mercado.

Funcionarios del **Banco de Inglaterra** votaron de manera unánimemente para mantener sus tasas de interés sin cambio, después de haberla reducido a un mínimo récord en agosto, ya que los datos recientes sugieren que la economía del Reino Unido se establece para escapar de una recesión después de la decisión del 'Brexit'. El Comité de Política Monetaria del Banco mantuvo su tasa clave en 0.25%, y el volumen de su programa de activos en £435,000 millones, aunque ha anunciado que "Si a la luz de esa evaluación completa y actualizada las perspectivas en ese momento se juzgan ampliamente consistentes con las proyecciones del informe de inflación de agosto, una mayoría de los miembros esperaría apoyar un nuevo recorte en la tasa del banco a su límite efectivo inferior en una de las próximas reuniones del MPC durante el transcurso de este año".

Indicador	Anterior	Actual	Variación
Déficit comercial (jul)	12,900	11,800	-1,100 mdl
PMI Servicios (agost)	47.40	52.90	5.50 pts
Precios al consumidor (agost)	0.60%	0.60%	0.00% anual
Producción industrial (jul)	0.00%	0.10%	0.10%
Ventas minoristas (agost)	1.90%	-0.20%	-2.10%

CHINA

Las **reservas de divisas** se redujeron en agosto en 15,890 millones de dólares desde finales de julio a 3.19 billones de dólares, mostrando el mayor declive desde mayo, informaron datos del banco central. El resultado estuvo en línea con las expectativas del mercado y tocó un mínimo desde diciembre del 2011. Las reservas de China, las más grandes del mundo, registraron una caída récord de 513,000 millones de dólares el año pasado después de que Pekín devaluó el yuan, lo que provocó fuertes

salidas de capital que amenazaron con desestabilizar a la segunda economía más grande del mundo. Las reservas de oro de China cayeron a 77,180 millones de dólares a finales de agosto, desde los 78,890 millones de dólares a fines de julio.

Los bancos chinos ofrecieron 948,700 millones de yuanes (142,230 millones de dólares) en **nuevos créditos netos** durante agosto, informó el Banco Central, lo que más que duplicó el nivel del mes anterior. El suministro de dinero en sentido amplio (M2) creció 11.4% mensual, desde la subida de 10.2% en julio que representó su ritmo más débil en 15 meses. Los préstamos en yuanes pendientes de pago crecieron para fin de mes 13% anual.

Indicador	Anterior	Actual	Variación
Exportaciones (agost)	-4.40%	-2.80%	1.60% anual
Importaciones (agost)	-12.50%	1.50%	14.00% anual
Inflación al consumidor (agost)	1.80%	1.30%	-0.50%
Inversión extranjera directa (agost)	-1.60%	5.70%	7.30% interanual
PMI Servicios (agost)	51.70	52.10	0.40 pts
Producción industrial (agost)	6.00%	6.30%	0.30%

JAPÓN

La **producción industrial** se redujo en julio 0.4% frente a junio, en lugar del comportamiento plano informado de manera preliminar por el Ministerio de Economía, Comercio e Industria. Los envíos subieron 0.7% y los inventarios se redujeron 2.4%. La capacidad utilizada aumentó 0.6% frente al mes previo. La tasa anual de la producción industrial se revisó a una caída de 4.2%, desde la baja en 3.8% informada oportunamente.

Indicador	Anterior	Actual	Variación
Cuenta corriente (jul)	974	1,938	964 mdy
Pedidos de maquinaria básica (jul)	8.30%	4.90%	-3.40%
PMI Servicios (agost)	50.40	49.60	-0.80 pts
Producto Interno Bruto (2T16)	0.50%	0.20%	-0.30%

BRASIL

Indicador	Anterior	Actual	Variación
PMI Servicios (agost)	45.60	42.70	-2.90 pts
Precios al consumidor (agost)	0.52%	0.44%	-0.08%
Ventas minoristas (jul)	0.30%	-0.30%	-0.60%

CHILE

La **balanza comercial** registró en agosto un déficit de 274 millones de dólares, como resultado de exportaciones por 4,788 millones y de importaciones por 5,062 millones de dólares, informó el Banco Central.

El **Banco Central** dejó estable la tasa de interés referencial en 3.50 por ciento, como esperaba el mercado, en medio de una gradual moderación de la inflación y un bajo desempeño de la actividad doméstica. Con esta decisión, la Tasa de Política Monetaria (TPM) acumuló nueve meses en su actual nivel. El organismo explicó que los datos parciales del trimestre apuntan a un crecimiento acotado de la actividad y la demanda.

La **encuesta quincenal** entre operadores financieros del Banco Central indicó que la Tasa de Política Monetaria (TPM) se mantendría en 3.5% por los próximos 24 meses. La expectativa de la inflación de septiembre a 12 meses subió a 3.0% desde el 2.8%, situándose en el centro del rango de 2.0% a 4.0% que maneja el instituto emisor. El peso chileno bordearía las 673.30 unidades por dólar en los próximos siete días, mientras que llegaría a 680 unidades en tres meses.

Indicador	Anterior	Actual	Variación
Actividad económica (jul)	1.00%	0.50%	-0.50% anual
Índice de precios al consumidor (agost)	0.20%	0.00%	-0.20%

ARGENTINA

Los **precios minoristas** subieron 0.2% en agosto, dijo el Instituto Nacional de Estadística y Censos (Indec), un dato que se ubicó por debajo del 0.8% esperado por analistas, avalado en gran parte a la decisión judicial de retroceder las tarifas de servicios. En el mes de julio el índice de precios al consumidor (IPC) tuvo una subida de 2.

MÉXICO

De acuerdo, **Índice Mexicano de Confianza Económica (IMCE)** del Instituto Mexicano de Contadores Públicos/Bursamétrica, el sentimiento general sobre la situación de los negocios se mejoró en agosto tras debilitarse los dos meses previos. El IMCE subió a 71.83 puntos desde los 71.3 puntos registrados en julio. El índice que evalúa la situación futura (próximos 6 meses) subió 0.54 puntos desde un mes antes a 77.01 unidades, y el que mide la percepción sobre la situación actual aumentó en 0.52 puntos a 67.69 unidades. Desde la perspectiva de la situación actual, los participantes de la encuesta bajaron su confianza en las ventas de las empresas donde trabajan. Su percepción sobre el comportamiento de los costos de producción repuntó sensiblemente. Su confianza sobre la cobranza de las ventas nuevamente mejoró un poco, y sobre los inventarios repuntó. Los encuestados fueron menos optimistas sobre la contratación de personal de las empresas a las que atienden. Citaron en el siguiente orden los principales factores limitantes del crecimiento de las empresas: las condiciones de inseguridad del país, la corrupción, la disponibilidad de financiamiento, la falta de capital, y la competencia desleal. En el sentimiento sobre la situación de las empresas dentro de los próximos seis meses, los encuestados volvieron a bajar su expectativa sobre la inversión en activos que podría aumentar la productividad de las empresas. Subieron su confianza sobre la inversión en capacitación, fueron un poco más optimistas sobre el comportamiento de las ventas, y se mostraron ligeramente más confiados sobre el crecimiento de la plantilla laboral de las empresas en las que prestan sus servicios.

El **Índice Bursamétrica de la Economía de México (IBEM)** al mes de Agosto se ubicó en 140.79 unidades, con un incremento del 5.19% frente a julio, cuando subió 9.19%, lo que marca una aceleración en la actividad económica. El IBEM subió 12.41% respecto a Agosto del 2015. En agosto los elementos que favorecieron al índice son similares a los del mes previo: El dinamismo del mercado interno, reflejado tanto en las ventas de Walmart México, como en las Ventas en el mercado automotriz interno; también le benefició la evolución del Índice de la Bolsa Mexicana de Valores, la recuperación en la producción y en las exportaciones automotrices. Con el resultado del IBEM del mes

de Agosto, podemos estimar preliminarmente una variación positiva del IGAE de Agosto del 3.4% real anual, con cifras originales, no desestacionalizadas. De resultar acertada esta estimación el PIB de México al primer trimestre crecería 2.8% anual, y el PIB de todo el año 2016 se ubicaría en 2.4% anual.

Indicador	Anterior	Actual	Variación
Confianza del consumidor (agost)	88.70	87.30	-1.40 pts
Consumo privado (jun)	2.40%	0.90%	-1.50%
Índice Nacional de Precios al Consumidor (agost)	2.65%	2.73%	0.08% anual
Inflación subyacente (agost)	2.97%	2.96%	-0.01% anual
Producción de automóviles (agost)	11.80%	13.90%	2.10% anual
Producción industrial (jul)	0.10%	0.30%	0.20% real
Ventas ANTAD unidades iguales (agost)	10.00%	1.70%	-8.30% anual
Ventas ANTAD unidades totales (agost)	13.50%	4.80%	-8.70% anual

AGENDA QUINCENAL

MÉXICO

DEL 19 AL 30 DE SEPTIEMBRE DE 2016

Martes 20	Pronóstico	Actual
9h00 Resevas internacionales		
11h30 Subasta de Val. Gubernamentales 38* (%)		
Miércoles 21	Pronóstico	Actual
8h00 Oferta y demanda global. 2T16 (%)	2.70	2.50
Jueves 22	Pronóstico	Actual
8h00 Inflación. 1a. Qna. Sept (%)		
General	0.38	0.34
Subyacente	0.26	0.20
Viernes 23	Pronóstico	Actual
8h00 Ventas minoristas. Jul (%) Serie desestacionalizada	8.60	9.44
Lunes 26	Pronóstico	Actual
8h00 IGAE. Julio (%)	3.10	2.22
Martes 27	Pronóstico	Actual
8h00 Balanza comercial. Agost (mdd)	-2,100	-1,827
9h00 Reservas internacionales		
11h30 Subasta de Val. Gubernamentales 39* (%)		

Miércoles 28		Pronóstico	Actual
8h00	Tasa de desempleo. Agost (%)	3.95	4.01
12h00	IBAM Bursamétrica. Pronóstico IGAE y Producción industrial. Agost		

Jueves 29		Pronóstico	Actual
13h00	Decisión de Pol. Mon. Banco de México. T. de Ref.	4.25	4.25

Viernes 30		Pronóstico	Actual
8h00	V. A. Industria de la construcción. Jun (%) Serie desestacionalizada	-0.20	-1.10
9h00	Actividad financiera. Jul		

* Subasta BPA's 21 y 28 de septiembre de 2016

ESTADOS UNIDOS DEL 19 AL 30 DE SEPTIEMBRE DE 2016

Martes 20		Pronóstico	Actual
7h30	Inicios de construcción de casas. Agost (%)	-1.30	2.11
7h30	Permisos de construcción. Agost (%)	1.00	-0.10

Miércoles 21		Pronóstico	Actual
9h30	Inventarios de energía		
13h00	Reserva Federal. Política Monetaria. TFF	0.50	0.50
13h00	Proyecciones Económicas. Fed		
13h00	Conferencia de Prensa Janet Yellen		

Jueves 22		Pronóstico	Actual
7h30	Solicitudes de desempleo		
9h00	Venta de casas usadas. Agost (%)	1.20	-3.20
9h00	Indicadores líderes. Agost (%)	0.20	0.40

Lunes 26		Pronóstico	Actual
9h00	Ventas de casas nuevas. Agost (%)	-2.0	12.4

Martes 27		Pronóstico	Actual
9h00	Confianza del consumidor. Sept (pts)	98.30	101.10

Miércoles 28		Pronóstico	Actual
7h30	Pedidos de bienes duraderos. Sept (%)	0.80	4.40
9h30	Inventarios de energía		

Jueves 29		Pronóstico	Actual
7h30	PIB 2T16. 3a. Est. (%)	1.10	0.80
7h30	Balanza comercial. Agost (mdd)	-43,100	-39,474
7h30	Solicitudes de desempleo		

Viernes 30		Pronóstico	Actual
7h30	Ingreso personal. Agost (%)	0.20	0.40
7h30	Gasto personal. Agost (%)	0.30	0.30
8h45	PMI Chicago. Sept (pts)	52.00	51.50
9h00	Sentimiento del consumidor. Sept (pts)	90.20	89.80

MERCADO CAMBIARIO

MÉXICO

Fecha	Dólar	Euro	Yen	Libra	Yuan	Oro	Peso
05-sep	95.77	1.12	103.39	1.33	6.68	1,330.70	18.56
06-sep	94.87	1.13	102.10	1.34	6.68	1,353.80	18.26
07-sep	95.07	1.13	102.54	1.33	6.67	1,340.90	18.66
08-sep	95.28	1.12	102.90	1.33	6.68	1,337.90	18.84
09-sep	95.36	1.12	102.66	1.33	6.68	1,332.80	18.86
12-sep	95.16	1.12	101.83	1.33	6.68	1,331.30	18.83
13-sep	95.60	1.12	102.72	1.32	6.68	1,321.20	18.94
14-sep	95.33	1.12	102.34	1.32	6.67	1,326.90	19.22
15-sep	95.33	1.12	102.22	1.32	6.67	1,318.20	19.25
16-sep	96.03	1.12	102.41	1.30	6.67	1,311.70	19.67

TIPO DE CAMBIO FIX

Calculado por Banxico, para solventar obligaciones denominadas en moneda extranjera pagaderas en México en valor 24 horas para el 14 de septiembre se ubicó en **\$19.2514 pesos por dólar**.

MERCADO DE DINERO

BASE MONETARIA

Al 09 de septiembre, la base monetaria retrocedió 4,751 millones de pesos a un monto de **1,244,813 millones de pesos**.

RESERVAS INTERNACIONALES

En la semana terminada del 26 de agosto, las reservas internacionales disminuyeron 171 millones de dólares a un saldo de **176,348 millones de dólares**.

MERCADO PRIMARIO

TIIE/UDIS

Fecha	TIIE 28D	TIIE 91D	UDIS
05-sep	4.5925	4.6725	5.440990
06-sep	4.5950	4.6850	5.442055
07-sep	4.5950	4.6875	5.443121
08-sep	4.5950	4.6888	5.444187
09-sep	4.5900	4.6850	5.445253
12-sep	4.5906	4.6835	5.446149
13-sep	4.5910	4.6823	5.446064
14-sep	4.5950	4.6900	5.445979
15-sep	4.5950	4.6900	5.445894
16-sep	4.5950	4.6900	5.445894

EMBI

País	16-sep	02-sep	Var
México	210	198	6.06%
Brasil	331	315	5.08%

SUBASTA 36-2016

Título	Actual	Anterior	Var pts	Solicitado mdp	Colocado mdp
Cetes 28d	4.23	4.29	-0.06	14,309	5,500
Cetes 91d	4.38	4.40	-0.02	24,463	9,500
Cetes 175d	4.57	4.59	-0.02	40,741	11,000
Bonos 5A	5.52	5.60	-0.08	20,803	7,500
Udibonos 10A*	2.70	2.62	0.08	1,348	650
BPAG28	0.17	0.18	0.00	7,340	1,300
BPAG91	0.21	0.22	-0.01	4,860	1,300
BPA182	-0.03	-0.01	-0.02	4,180	1,100

* UDIS

SUBASTA 37-2016

Título	Actual	Anterior	Var pts	Solicitado mdp	Colocado mdp
Cetes 28d	4.22	4.23	-0.01	21,030	5,500
Cetes 91d	4.34	4.38	-0.04	34,563	9,500
Cetes 182d	4.62	4.57	0.05	36,950	11,000
Cetes 364d	4.87	4.75	0.12	38,864	11,000
BondesD 5A	0.21	0.22	-0.01	13,350	3,000
Bonos 10A	5.99	6.01	-0.02	11,218	7,000
Udibonos 30A*	3.36	3.30	0.06	754	400
BPAG28	0.18	0.17	0.00	5,830	1,300
BPAG91	0.22	0.21	0.00	3,600	1,300
BPA182	0.02	-0.03	0.05	4,390	1,100

* UDIS

MERCADO SECUNDARIO

Cetes	1	28	91	182	364
05-sep	4.29	4.25	4.37	4.55	4.75
06-sep	4.28	4.23	4.38	4.54	4.73
07-sep	4.32	4.23	4.38	4.54	4.73
08-sep	4.29	4.25	4.32	4.56	4.74
09-sep	4.26	4.25	4.32	4.58	4.84
12-sep	4.25	4.25	4.32	4.58	4.85
13-sep	4.30	4.22	4.34	4.62	4.86
14-sep	4.30	4.22	4.34	4.62	4.86
15-sep	4.31	4.22	4.36	4.62	4.94
16-sep	4.31	4.22	4.36	4.62	4.94

DEL 05 AL 09 DE SEPTIEMBRE DE 2016

IPC cerró la semana por debajo de la marca de los 47,000 puntos, por la caída de los precios del petróleo, comentarios de un funcionario de la Reserva Federal de Estados Unidos que apoya una pronta alza en las tasas de interés, y la preocupación por una prueba nuclear de Corea del Norte.

Principales cambios al alza en la muestra del IPC en el año fueron para las acciones de PEÑOLES * (140.82%), CEMEX CPO (56.95%) y BOLSA A (47.99%). Las mayores bajas se registraron en ELEKTRA * (-33.15%), ALFA A (-14.57%) y AMX L (-9.98%).

El Índice de Precios y Cotizaciones (IPC) de la Bolsa Mexicana de Valores (BMV) se ubicó en los 46,459.17 puntos, una baja semanal de 2.78%, lo cual representa un rendimiento positivo de 8.1% en el año.

El volumen promedio operado en la semana del principal indicador de la BMV fue de 165 millones de acciones, por debajo de la media de 12 meses de 220 millones de títulos negociados.

DEL 12 AL 15 DE SEPTIEMBRE DE 2016

La bolsa mexicana extendió pérdidas por segunda semana consecutiva, rompiendo la barrera de los 46,000 puntos ante la caída en los precios del petróleo, depreciación del peso, ante el avance de la campaña de Donald Trump, y la incertidumbre de los inversionistas sobre el rumbo de las tasas de interés la próxima semana en Estados Unidos.

Principales cambios al alza en la muestra del IPC en el año fueron para las acciones de PEÑOLES * (136.47%), CEMEX CPO (54.72%) y LAB B (48.74%). Las mayores bajas se registraron en ELEKTRA * (-35.99%) ALFA A (-15.04%), y AMX L (-7.84%).

El Índice de Precios y Cotizaciones (IPC) de la Bolsa Mexicana de Valores (BMV) se situó en los 45,922.91 puntos, una baja semanal de 1.15%, lo cual representa un rendimiento positivo de 6.85% en el año.

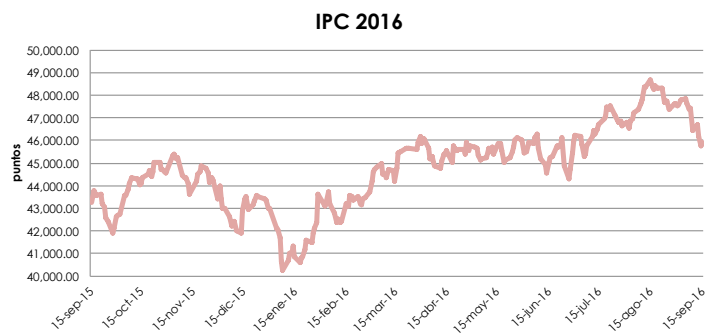
El volumen promedio operado en la semana para el principal indicador de la BMV fue de 326 millones de acciones, por encima del promedio de 12 meses de 222 millones de títulos negociados.

Bonos	dic 19	jun 21	dic 24	mar 26	nov 34	nov 42
05-sep	5.38	5.57	5.74	5.84	6.26	6.37
06-sep	5.29	5.49	5.69	5.78	6.24	6.33
07-sep	5.25	5.50	5.65	5.76	6.23	6.31
08-sep	5.31	5.51	5.70	5.81	6.28	6.39
09-sep	5.39	5.62	5.81	5.92	6.43	6.54
12-sep	5.43	5.62	5.82	5.91	6.43	6.56
13-sep	5.44	5.71	5.90	6.02	6.50	6.57
14-sep	5.45	5.70	5.89	5.99	6.49	6.57
15-sep	5.45	5.72	5.96	6.06	6.49	6.61
16-sep	5.45	5.72	5.96	6.06	6.49	6.61

Udibonos	U1	U10	U30
05-sep	2.24	2.68	3.25
06-sep	2.22	2.68	2.69
07-sep	2.22	2.67	2.69
08-sep	2.27	2.68	2.69
09-sep	2.29	2.68	2.69
12-sep	2.26	2.78	2.69
13-sep	2.24	2.75	2.69
14-sep	2.21	2.75	2.69
15-sep	2.20	2.76	2.69
16-sep	2.20	2.76	2.69

MERCADO ACCIONARIO

BOLSA MEXICANA DE VALORES



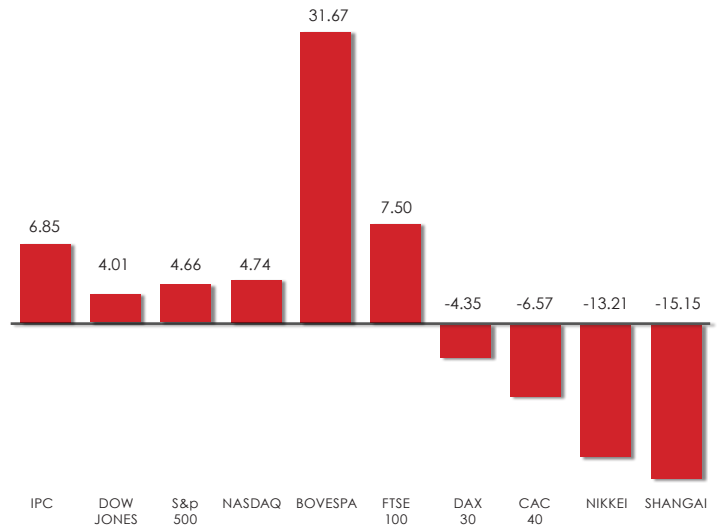
EVENTOS CORPORATIVOS

- OMA reporta crecimiento de 10.7% en el tráfico de pasajeros en agosto
- ASUR incrementó 5.0% el tráfico de pasajeros en agosto de 2016
- GAP reporta un incremento de pasajeros del 14.6% durante el mes de agosto
- Aeroméxico reporta incremento de tráfico de pasajeros de 6.7% en agosto
- Volaris reporta un incremento de 16.6% en el tráfico de pasajeros durante agosto
- Fibra Uno anuncia la adquisición del portafolio Turbo
- Fibra Inn aumenta 17.3% en Ingresos por Habitación Disponible en agosto
- Alsea realiza amortización anticipada
- Standard and Poor's ratifica la calificación de GCC de BB- en escala global
- Tribunal resuelve como no acreedor a Fians Capital de Corporación Geo.
- OHL gana batalla legal a Infraiber por Circuito Exterior Mexiquense
- AHMSA invertirá mil millones de dólares en los próximos dos años
- Ventas a unidades iguales de Wal-Mart México suben 3.8% en agosto
- Standard & Poor's asigna calificaciones de riesgo crediticio y de deuda de 'mxA' a Grupo Radio Centro; la perspectiva es estable
- Cicsa de Slim se adjudica pista 3 del nuevo AICM
- IEnova compra el parque eólico Ventika
- CMR inaugura Olive Garden en Parque Delta
- Megacable dejará de transmitir 14 de sus canales de Televisa
- América Móvil propondrá a sus accionistas deslistar títulos de Nasdaq y Latibex
- América Móvil no planea retirar acciones de Telekom Austria de bolsa de Viena: director Finanzas
- Kimber invertirá 400 millones de dólares durante los años 2016 y 2017
- Hoteles City Express anuncia la apertura de los hoteles City Express Junior Toluca Centro de Convenciones
- Bimbo coloca de certificados bursátiles por \$8,000 millones de pesos
- Cemex anuncia desinversión de su planta de cemento Fairborn en E.U.

- HR Ratings asignó la calificación de HR AA- con Perspectiva Estable para la emisión con clave de pizarra RCENTRO 16 a ser emitida.
- IEnova planea lanzar oferta acciones por más de 1,000 mln dlr en octubre

BOLSAS INTERNACIONALES

VARIACIÓN 2016 (%)



MATERIAS PRIMAS

PETRÓLEO	16-sep	02-sep	Var
Brent	45.96	49.80	-7.71%
WTI	43.03	47.52	-9.45%
Mezcla mexicana	37.54	41.09	-8.64%



Lo que afectó durante este periodo al mercado de petróleo fue:

- Un abrupto deterioro de la demanda coincide a un aumento de los suministros, lo que llevaría a los inventarios mundiales a otro nivel récord y alteraría las expectativas de las principales agencias de energía.
- Revisión a la baja de las perspectivas de demanda para el resto de 2016 por parte de la Agencia Internacional de Energía, causaron que los precios internacionales del petróleo se reduzcan.
- La Agencia Internacional de la Energía, en su último informe, sembró dudas entre los inversionistas al pronosticar un escenario de sobreoferta hasta mediados de 2017.

El reporte de inventarios en los EU arrojó las siguientes cifras:

Petróleo Crudo: La producción queda en 510.798 millones de barriles.

Gasolina: Tuvo una producción de 228.360 millones de barriles.

Productos Destilados: Se ubicaron en 162.754 millones de barriles.

COBRE

16-sep	02-sep	Var
216.00	208.50	3.60%

BONOS DEL TESORO Y EUROBONOS

BONOS DEL TESORO

Fecha	T-Bills 3 meses	T-Bills 6 meses	T-Bonds 5 años	T-Bonds 10 años	T-Bonds 30 años
05-sep	0.32	0.46	1.20	1.61	2.29
06-sep	0.32	0.45	1.12	1.54	2.23
07-sep	0.34	0.49	1.12	1.54	2.23
08-sep	0.35	0.40	1.28	1.60	2.31
09-sep	0.35	0.51	1.22	1.68	2.39
12-sep	0.37	0.53	1.20	1.67	2.39
13-sep	0.36	0.54	1.25	1.73	2.46
14-sep	0.33	0.52	1.21	1.70	2.45
15-sep	0.29	0.49	1.18	1.70	2.47
16-sep	0.29	0.49	1.20	1.69	2.45

BONOS DE ASIA

País/Bono 10 años	16-sep	02-sep	Var pts
Japón	-0.05	-0.04	-0.01
Australia	2.10	1.85	0.25
Nueva Zelanda	2.54	2.24	0.30
China	0.92	0.89	0.03
Singapur	1.84	1.73	0.11
Corea del Sur	1.57	1.51	0.06
India	6.87	7.12	-0.25

EUROBONOS

País/Bono 10 años	16-sep	02-sep	Var pts
Alemania	0.00	-0.05	0.05
Gran Bretaña	0.87	0.72	0.15
Francia	0.30	0.19	0.11
Italia	1.34	1.17	0.17
España	1.07	1.02	0.05
Holanda	0.11	0.06	0.05
Portugal	3.39	3.01	0.38
Grecia	8.45	7.93	0.52
Suiza	-0.45	-0.50	0.05

Bosques de Tabachines 44,
Col. Bosques de las Lomas
Del. Miguel Hidalgo, México,
D.F. C.P. 11700