



ANFECA
Asociación Nacional de Facultades y
Escuelas de Contaduría y Administración

Asociación Nacional de Facultades y Escuelas de Contaduría y Administración Presente

En el marco de la LVI Asamblea Nacional de la ANFECA y con motivo de su aniversario, el Instituto Mexicano de Contadores Públicos (IMCP) hace de su conocimiento que como parte del convenio de colaboración entre ambas instituciones, el cual otorga y promueve beneficios entre las instituciones de educación superior afiliadas, los profesores, alumnos y toda la comunidad académica, en lo sucesivo recibirán cada mes y de manera gratuita la revista Contaduría Pública y el Boletín ComUniCCo, los cuales son editados por el IMCP.

Felicito a la ANFECA por su aniversario y por el esfuerzo que ha realizado durante este tiempo en todos los ámbitos de la educación superior, en bien de la profesión contable en México.

Muy atentamente,

C.P.C. Olga Leticia Hervert Sáenz
Presidenta del IMCP
2015-2016



Instituto Mexicano de
Contadores Públicos



Instituto Mexicano de
Contadores Públicos

Boletín Electrónico · No. 2016 · 49 · Septiembre 06









ComUniCCo Financiero

Expresión Financiera de la Contaduría Pública

49

Indicadores económicos • Agenda quincenal • Mercado cambiario • Mercado de dinero
Mercado accionario • Bolsas internacionales • Materias primas • Bonos del tesoro y Eurobonos

CONTENIDO

	Pág.
 Indicadores económicos	3
 Agenda quincenal	5
 Mercado cambiario	6
 Mercado de dinero	6
 Mercado accionario	8
 Bolsas internacionales	9
 Materias primas	9
 Bonos del tesoro y Eurobonos	10

INDICADORES ECONÓMICOS

ORGANIZACIÓN PARA LA COOPERACIÓN Y EL DESARROLLO ECONÓMICOS (OCDE)

El **Producto Interno Bruto (PIB)** creció 0.3% en el segundo trimestre del año en el conjunto de la OCDE, más lento que el 0.4% registrado en el primer trimestre. Según los datos, el PIB en Estados Unidos subió al 0.3 % entre abril y junio, una décima más que los tres meses anteriores. En el Reino Unido, el ascenso fue de dos décimas hasta el 0.6 % en el segundo trimestre, antes de que pudieran hacerse sentir los efectos del referéndum del 23 de junio en el que los británicos decidieron salir de la Unión Europea, señaló la OCDE en un comunicado. En la zona euro la ralentización fue clara, bajó al 0.3% desde el 0.6% entre enero y marzo. Japón había tenido un incremento del 0.5% en los tres primeros meses del año, pero quedó estancada en los tres meses siguientes.

ESTADOS UNIDOS

La economía creó en agosto menos empleos de los esperados, reflejando el crecimiento lento de la economía en medio de la debilidad de la inversión de las empresas y de un mes de vacaciones que dificulta los cálculos para el ajuste estacional en el inicio del ciclo escolar. **La Nómina No Agrícola** aumentó en 151 mil plazas en agosto, menos que las 164 mil esperadas por el mercado, lo que mantuvo la tasa de desempleo en 4.9% por tercer mes consecutivo.



Indicador	Anterior	Actual	Variación
Confianza del consumidor* (jul)	90.40	89.80	-0.60 pts
Confianza del consumidor** (agost)	96.70	101.10	4.40 pts
Déficit balanza comercial (jul)	44,655	39,474	-5,181 mdd
Gasto en construcción (jul)	0.90%	0.00%	-0.90%
Gasto del consumidor (jul)	0.50%	0.30%	-0.20%
Ingreso del consumidor (jul)	0.30%	0.40%	0.10%
ISM Manufacturero (agost)	52.60	49.40	-3.20 pts
Pedidos de bienes duraderos (jul)	-4.20%	4.40%	8.60%
Pedidos de fábrica (jul)	1.85%	1.90%	0.05%
Productividad del trabajo (2T16)	-0.60%	-0.60%	0.00%
Producto Interno Bruto 2a. Est. (2T16)	1.20%	1.10%	-0.10%
Solicitudes de desempleo	262,000	263,000	1,000 plazas
Venta de casas nuevas (jul)	1.80%	12.40%	10.60%
Venta de casas usadas (jul)	1.10%	-3.20%	-4.30%

* de Reuters/U de Michigan

** del Conference Board

ZONA EURO

Indicador	Anterior	Actual	Variación
Confianza del consumidor (agost)	-7.90	-8.50	-0.60 pts
Confianza económica Comisión Europea (agost)	104.50	103.50	-1.00 pts
Oferta de dinero M3 (jul)	5.00%	4.80%	-0.20% anual
PMI Compuesto (agost)	53.20	53.30	0.10 pts
PMI Manufacturero (agost)	52.00	51.70	-0.30 pts

REINO UNIDO

La **producción de automóviles** rebasó el millón de unidades durante los primeros siete meses del año, por primera vez en 12 años. Cifras de la Sociedad de Fabricantes y Comerciantes de Motor (SMMT) mostraron que la producción aumentó 12.3% anual a 1.02 millones de coches en el periodo de enero a julio, la mejor cifra desde el año 2000 y superó la marca del millón por primera vez desde el año 2004.

Indicador	Anterior	Actual	Variación
PMI Manufacturero (agost)	48.30	53.30	5.00 pts
Producto Interno Bruto (2T16)	0.40%	0.60%	0.20%

CHINA

China está impulsando una serie de proyectos nacionales para promover la economía y apuntalar el crecimiento durante varios años, indicó la **Comisión Nacional de Desarrollo y Reforma (CNDR)**. La máxima legislatura aprobó 165 importantes proyectos a principios de este año, los que abarcan innovación tecnológica, modernización industrial, construcción de infraestructura, protección del medio ambiente y mejoramiento de las condiciones de vida de la gente. Los proyectos, que serán realizados a lo largo de un período de cinco años a partir de 2016, incluyen un programa de alivio de la pobreza que abarcará a 55.75 millones de residentes rurales y el primer satélite de comunicación cuántica del mundo. El subdirector de la CNDR, Hu Zucái, prometió reducir la burocracia y dar más apoyo político en tierras, capital y recursos humanos. El crecimiento económico del país fue de 6.7% en el 2do de este año, el nivel más bajo desde que comenzó la crisis financiera global de 2009.

Indicador	Anterior	Actual	Variación
PMI Manufacturero Caixin (agost)	50.60	50.00	-0.60 pts

JAPÓN

Indicador	Anterior	Actual	Variación
Gasto promedio de los hogares (jul)	-2.30%	-0.50%	1.80% anual
PMI Manufacturero (agost)	49.30	49.50	0.20 pts
Precios al consumidor (jul)	-0.40%	-0.40%	0.00% anual
Tasa de desempleo (jul)	3.10%	3.00%	-0.10%
Ventas minoristas (jul)	-1.30%	0.20%	1.50% anual

BRASIL

La economía, que se encuentra en la **recesión más aguda** en varias décadas, suprimió de enero a julio de este año 623,520 puestos formales de trabajo, el mayor número para el período en su historia, informó el Gobierno. La cifra superó las 485,069 bajas observadas en el mismo período de un año atrás, según el balance divulgado por el Ministerio de Trabajo.

El Congreso de Brasil aprobó una ley que establece **nuevos objetivos presupuestarios** y un ambicioso déficit fiscal para el 2017. La meta de **déficit fiscal** primario del Gobierno central de 139,000 millones de reales (43,070 millones de dólares) es menor al objetivo de 170,400 millones de reales fijado para el 2016, pero sigue a una enorme distancia de los amplios superávits de Brasil de la década pasada. La iniciativa legal aprobada es un anteproyecto de la ley de presupuesto nacional que será ingresada a fines de agosto.

La **producción industrial** subió en julio 0.1% frente a junio, su quinto resultado positivo, según informó el Instituto Brasileño de Geografía y Estadística (IBGE). No obstante, comparada con julio del año pasado la producción se redujo en 6.6%, y acumuló en lo que va del año una caída de 8.7%.

El **Banco Central de Brasil** mantuvo estables las tasas de interés en máximos de una década por noveno mes consecutivo, preservando una política que apenas ha hecho mella sobre la inflación, pese a la profunda recesión en el país. En una votación unánime, el Comité de Política Monetaria del Banco mantuvo la tasa de interés referencial Selic en 14.25%, la más alta desde julio del 2006. "El comité cree que aliviar las condiciones monetarias dependerá de factores que permitan una mayor confianza en el cumplimiento del objetivo de inflación en el horizonte relevante", dijo el Banco.

Indicador	Anterior	Actual	Variación
Déficit cuenta corriente (jul)	2,500	4,050	1,550 mdd
PMI Manufacturero (agost)	46.00	45.70	-0.30 pts
Precios al consumidor* 1a. qna. agost)	0.35%	0.52%	0.17%
Tasa de desempleo (may-jul)**	11.20%	11.60%	0.40%

* Índice IPCA-15

** Período previo: Feb-Abr

CHILE

El **Índice de Producción Industrial (IPI)** disminuyó 1.8% en doce meses a julio, explicado por la menor actividad del Índice de Producción Manufacturera (-4.4%) y por la baja registrada en el Índice de Producción Minera (-0.4%). Por el contrario, el Índice de Electricidad, Gas y Agua creció en doce meses (0.7%), aunque a una menor tasa respecto de lo observado en meses precedentes.

El **Ministerio de Hacienda y la Dirección de Presupuestos** revisaron el crecimiento tendencial desde 3.6% a 3.0% y el precio de referencia del cobre desde US\$ 2.57 la libra a US\$ 2.56, para el proyecto de ley de Presupuesto 2017.

“Ambos parámetros dan lugar a la estimación de los ingresos estructurales con que contará el Gobierno Central el año 2017, lo que permitirá definir el límite del nivel de gasto del Proyecto de Ley de Presupuestos del respectivo ejercicio fiscal, que será entregado por el Ejecutivo al Congreso”, explicaron en un comunicado.

MÉXICO

Para el pasado mes de Julio, el **Indicador Bursamétrica Anticipado de México (IBAM)** se ubicó en 179.63 unidades vs. 180.28 unidades de Junio (cifra revisada), reflejando un incremento del 6.23% nominal anual vs. el 6.81% anual del mes de Junio, lo que implica que la economía en su conjunto mantuvo su dinamismo respecto al ritmo de variación observado en el mes previo. Con las cifras del IBAM, Bursamétrica estima un incremento en el IGAE del mes de Julio de 3.1% anual. En términos mensuales, el IGAE de Julio pudiera presentar una variación positiva del 0.71%. En la producción Industrial estamos estimando un incremento del 0.77% real anual, para Julio. Con estos estimados, calculamos con cifras desestacionalizadas un crecimiento en el PIB del 2.7% real anual para el tercer trimestre del 2016. Para todo el año 2016, estimamos un crecimiento de alrededor del 2.4% real anual en el PIB y del 1.0% para la Producción Industrial. La Producción Industrial de Julio será publicada por el INEGI el 09 de Septiembre y el 26 de ese mismo mes reportará el IGAE de Julio.

Indicador	Anterior	Actual	Variación
Comercio minorista (jun)	9.00%	9.10%	0.10% anual
Crédito bancario (jul)	13.20%	14.20%	1.00% real
Déficit comercial (jul)*	2,376	1,827	-549.00 mdd
Déficit cuenta corriente (2T16)	7,597	7,582	-15.00 mdd
IGAE** (jun)	1.20%	0.60%	-0.60%
IMEF Manufacturero (agost)	49.08	49.83	0.75 pts
IMEF No Manufacturero (agost)	51.60	51.53	-0.07 pts
Inversión fija bruta (jun)	1.10%	1.00%	-0.10% real
Precios al consumidor (1a. qna. agost)	2.65%	2.80%	0.15% anual
Producto Interno Bruto (2T16)	0.50%	-0.20%	-0.70% real
Remesas familiares (jul)	3.10%	-0.10%	-3.20% anual
Tasa de desempleo (jul)	3.93%	4.01%	0.08%
V. A. industria de la construcción (jun)	-1.20%	-1.10%	0.10% anual

* Periodo previo: Julio 2015

** Indicador Global de la Actividad Económica

AGENDA QUINCENAL

MÉXICO DEL 05AL 16 DE SEPTIEMBRE DE 2016

Lunes 05		Pronóstico	Actual
8h00	Consumo privado en el mercado interior. Jun (%)	2.50	2.40
Martes 06		Pronóstico	Actual
8h00	Confianza del consumidor. Agust (pts)	90.10	88.90
9h00	Reservas internacionales		
11h30	Subasta de Val. Gubernamentales 36* (%)		
Jueves 08		Pronóstico	Actual
9h00	Inflación. Agust (%)		
	General	0.34	0.26
	Subyacente	0.20	0.17
Viernes 26		Pronóstico	Actual
8h00	Actividad industrial. Jul (%) Serie Desestacionalizada	0.80	0.30
12h00	Índice Mexicano de Confianza Económica del IMCP (agost)		
Lunes 12		Pronóstico	Actual
12h00	Índice Bursamétrica de la Economía de México (IBEM) Ventas ANTAD. Agust		
Martes 13		Pronóstico	Actual
9h00	Reservas internacionales		
11h30	Subasta de Val. Gubernamentales 37* (%)		
Viernes 16		Pronóstico	Actual
	Feriado. Mercados cerrados		

* Subasta BPA's 07 y 14 de septiembre de 2016

**ESTADOS UNIDOS
DEL 05 AL 16 DE SEPTIEMBRE DE 2016**

Lunes 05	Pronóstico	Actual
Feriado. Mercados cerrados		
Martes 06	Pronóstico	Actual
9h00 ISM No Manufacura. Agost (pts)	56.00	55.50
Miércoles 07	Pronóstico	Actual
13h00 Beige Book		
Jueves 08	Pronóstico	Actual
7h30 Solicitudes de desempleo		
9h30 Inventarios de energía		
14h00 Crédito al consumidor. Jul (%)	0.50	0.30
Viernes 09	Pronóstico	Actual
9h00 Inventarios de mayoristas. Jul (%)	0.20	0.30
Martes 13	Pronóstico	Actual
13h00 Finanzas públicas. Agost (mdd)	-86,220	-112,815
Miércoles 14	Pronóstico	Actual
7h30 Índice de Precios de Importación. Agost (%)	0.30	0.10
9h30 Inventarios de energía		
Jueves 15	Pronóstico	Actual
7h30 Solicitudes de desempleo		
7h30 Precios productor. Agost (%)	-0.20	-0.40
7h30 Ventas al menudeo (total). Agost (%)	0.30	0.00
7h30 Manufactura de Filadelfia. Sept (pts)	4.00	2.00
7h30 Manufactura de Nueva York. Sept (pts)	2.20	-4.20
7h30 Cuenta corriente. 2T16	-125,100	-124,671
8h15 Producción industrial. Agost (%)	-0.30	0.70
8h15 Capacidad utilizada. Agost (%)	75.60	75.90
9h00 Inventarios de negocios. Jul (%)	-0.20	0.20

Viernes 16	Pronóstico	Actual
7h30 Precios al consumidor. Agost (%)	0.10	0.00
7h30 Precios al consumidor. Core. Agost (%)	0.10	0.10
9h00 Sentimiento del consumidor. Prel. Sept (pts)	89.00	89.90

MERCADO CAMBIARIO

MÉXICO

Fecha	Dólar	Euro	Yen	Libra	Yuan	Oro	Peso
22-ago	94.53	1.13	100.27	1.31	6.65	1,342.40	18.30
23-ago	94.56	1.13	100.20	1.32	6.64	1,343.40	18.33
24-ago	94.76	1.12	100.43	1.32	6.66	1,329.00	18.47
25-ago	94.76	1.13	100.53	1.32	6.66	1,325.80	18.40
26-ago	95.45	1.12	101.78	1.31	6.67	1,326.10	18.55
29-ago	95.79	1.12	102.27	1.31	6.68	1,323.60	18.61
30-ago	96.06	1.11	103.20	1.31	6.68	1,315.40	18.85
31-ago	96.03	1.12	103.43	1.31	6.68	1,311.50	18.85
01-sep	95.64	1.12	103.30	1.33	6.68	1,317.20	18.78
02-sep	95.86	1.12	103.98	1.33	6.68	1,327.60	18.59

TIPO DE CAMBIO FIX

Calculado por Banxico, para solventar obligaciones denominadas en moneda extranjera pagaderas en México en valor 24 horas para el 02 de septiembre se ubicó en **\$18.6589 pesos por dólar**.

MERCADO DE DINERO

BASE MONETARIA

Al 26 de agosto, la base monetaria retrocedió 7,828 millones de pesos a un saldo de **1,242,939 millones de pesos**.

RESERVAS INTERNACIONALES

En la semana terminada del 26 de agosto, las reservas internacionales disminuyeron 171 millones de dólares a un saldo de **176,348 millones de dólares**.

MERCADO PRIMARIO

TIIE/UDIS

Fecha	TIIE 28D	TIIE 91D	UDIS
22-ago	4.5950	4.6955	5.429729
23-ago	4.5940	4.6930	5.429580
24-ago	4.5950	4.6949	5.429432
25-ago	4.5925	4.6925	5.429283
26-ago	4.5925	4.6925	5.430346
29-ago	4.5950	4.6950	5.433537
30-ago	4.5950	4.6950	5.434601
31-ago	4.5950	4.6475	5.435665
01-sep	4.5950	4.6725	5.436730
02-sep	4.5925	4.6775	5.437794

EMBI

País	02-sep	19-ago	Var
México	198	190	4.21%
Brasil	315	297	6.06%

SUBASTA 34-2016

Título	Actual	Anterior	Var pts	Solicitado mdp	Colocado mdp
Cetes 28d	4.23	4.27	-0.04	13,531	5,500
Cetes 91d	4.38	4.33	0.05	25,928	9,500
Cetes 175d	4.58	4.55	0.03	34,624	11,000
Bonos 3A	5.34	5.41	-0.07	14,443	7,500
Udibonos 3A*	2.04	1.91	0.13	1,725	750
BPAG28	0.18	0.18	0.00	4,930	1,300
BPAG91	0.22	0.22	0.00	4,180	1,300
BPA182	-0.01	-0.01	0.00	5,380	1,100

* UDIS

SUBASTA 35-2016

Título	Actual	Anterior	Var pts	Solicitado mdp	Colocado mdp
Cetes 28d	4.29	4.23	0.06	14,998	5,500
Cetes 91d	4.40	4.38	0.02	31,745	9,500
Cetes 182d	4.59	4.58	0.01	30,942	11,000
Bondes D5A	0.22	0.23	-0.01	11,600	3,000
Bonos 30A	6.29	6.37	-0.08	4,460	2,000
BPAG28	0.18	0.18	0.00	5,130	1,300
BPAG91	0.22	0.22	0.00	4,210	1,300
BPA182	-0.01	-0.01	0.00	3,445	1,100

* UDIS

MERCADO SECUNDARIO

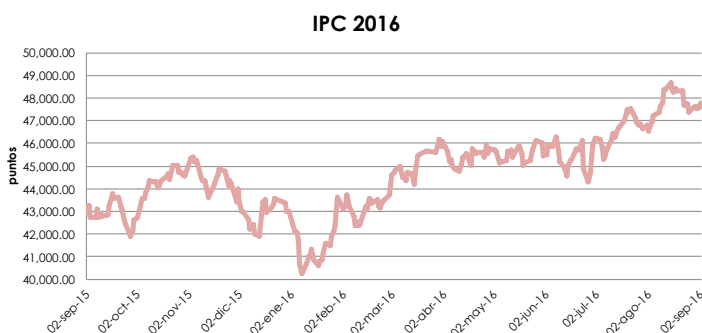
Cetes	1	28	91	182	364
22-ago	4.25	4.27	4.37	4.55	4.76
23-ago	4.30	4.22	4.38	4.58	4.81
24-ago	4.27	4.22	4.34	4.58	4.80
25-ago	4.20	4.58	4.37	4.58	4.75
26-ago	4.25	4.22	4.33	4.56	4.75
29-ago	4.22	4.28	4.33	4.56	4.78
30-ago	4.26	4.29	4.40	4.59	4.78
31-ago	4.25	4.30	4.33	4.56	4.75
01-sep	4.29	4.30	4.40	4.55	4.80
02-sep	4.40	4.30	4.36	4.55	4.77

Bonos	dic 19	jun 21	dic 24	mar 26	nov 34	nov 42
22-ago	5.33	5.52	5.78	5.87	6.25	6.33
23-ago	5.35	5.59	5.82	5.90	6.26	6.35
24-ago	5.34	5.54	5.75	5.85	6.25	6.29
25-ago	5.36	5.52	5.74	5.84	6.24	6.29
26-ago	5.39	5.55	5.74	5.84	6.21	6.28
29-ago	5.40	5.56	5.74	5.84	6.24	6.30
30-ago	5.40	5.58	5.76	5.83	6.28	6.35
31-ago	5.39	5.55	5.74	5.84	6.21	6.28
01-sep	5.41	5.58	5.74	5.85	6.27	6.36
02-sep	5.38	5.57	5.74	5.84	6.25	6.36

Udibonos	U1	U10	U30
22-ago	2.07	2.68	3.17
23-ago	2.06	2.67	3.20
24-ago	2.04	2.70	3.18
25-ago	2.06	2.68	3.18
26-ago	2.09	2.68	3.17
29-ago	2.10	2.68	3.18
30-ago	2.10	2.69	3.18
31-ago	2.09	2.68	3.17
01-sep	2.33	2.73	3.28
02-sep	2.24	2.70	3.25

MERCADO ACCIONARIO

BOLSA MEXICANA DE VALORES



DEL 22 AL 26 DE AGOSTO DE 2016

IPC hila segunda semana negativa luego de que la agencia Standard & Poor's bajó la perspectiva de la calificación de crédito de México a 'negativa' y, el descenso en los precios del petróleo, en medio renovadas expectativas de una próxima alza de tasas de interés en Estados Unidos.

Principales cambios al alza en la muestra del IPC en el año fueron para las acciones de PEÑOLES * (154.2%), CEMEX CPO (64.69%) y LAB B (53.21%). Las mayores bajas se registraron en ELEKTRA * (-29.54%), ALFA A (-10.82%) y NEMAK A (-9.76%).

El Índice de Precios y Cotizaciones (IPC) de la Bolsa Mexicana de Valores (BMV) se situó en los 47,369.57 puntos.

DEL 29 DE AGOSTO AL 02 DE SEPTIEMBRE DE 2016

La bolsa mexicana recuperó terreno tras dos semanas negativas, en medio del cambio de la muestra accionaria del IPC, y tras una reducción en las expectativas de que la Reserva Federal de EU eleve sus tasas de interés en el corto plazo luego de conocerse un débil reporte empleo de agosto en Estados Unidos.

Principales cambios al alza en la muestra del IPC en el año fueron para las acciones de PEÑOLES * (148.37%), CEMEX CPO (65.96%) y BOLSA A (53.50%). Las mayores bajas se registraron en ELEKTRA * (-32.01%) ALFA A (-10.32%), y AMX L (-9.82%).

El Índice de Precios y Cotizaciones (IPC) de la Bolsa Mexicana de Valores (BMV) se situó en los 47,787.99 puntos.

EVENTOS CORPORATIVOS

- Compra Vitro la participación minoritaria de Pilkington en su negocio de vidrio plano
- OHL dice México detecta irregularidades por 16 mlns dlrs en una de sus obras
- América Móvil reduce a 51% participación en Telekom Austria
- ICA y Ferrovial conversan para lanzar oferta por terminal nuevo aeropuerto Cd México
- Nemak anuncia acuerdo para adquirir a Cevher Döküm
- FIBRAHD pagará distribución en efectivo por 0.05734083306 pesos por CBF1 el 2 de septiembre
- FIBRAHD anuncia que concluyó la adquisición de una nave industrial ubicada en Nogales
- Maxcom deja de cotizar CPO's
- Volaris anuncia fallo a favor demanda colectiva de OPA
- Cemex acuerda venta activos EEUU a GCC, tendría participación directa de 23% en la firma
- Niegan amparo a Telmex por preponderancia
- IFT notifica a Amx sobre impacto de medidas asimétricas
- Standard & Poor's confirma calificaciones en escala global y nacional de Amx y subsidiarias; la perspectiva es estable
- Fitch ratifica calificaciones de América Móvil en 'AAA(mex)', revisa perspectiva de escala internacional a negativa

- Standard & Poor's confirma calificaciones de Grupo Famsa y las retira de Rev. Especial negativa tras revisar administración y gobierno corporativo; perspectiva estable
- Fitch Sube Calificación de Grupo Carso a 'AAA(mex)'; Perspectiva Estable
- Fibra Plus planea recaudar hasta 2,520 millones pesos en su debut en la bolsa
- Fibra Mty concluyó la adquisición del edificio "Fortaleza"
- Bunge compra a Minsa; llega nuevo competidor en harina de maíz
- Kekén inicia exportación de carne de cerdo a China
- GICSA presentó la nueva categoría en centros comerciales en México, Mallertainment®.
- Amortización total anticipada Alsea 13
- Standard & Poor's sube las calificaciones de emisiones de deuda de Industrias Peñoles por sólido desempeño financiero y confirma las calificaciones en escala global y nacional.
- OHL sube 11% tarifa en Autopista Urbana Norte y 4% en Supervía Poniente

MATERIAS PRIMAS

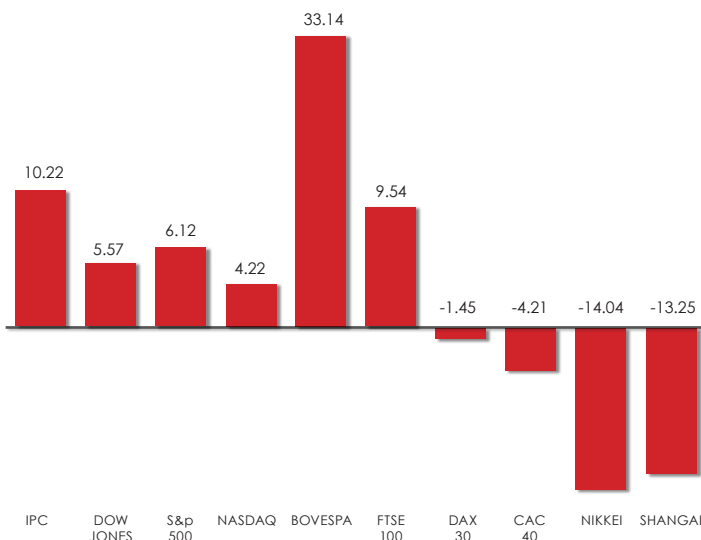
PETRÓLEO	02-sep	19-ago	Var
Brent	49.80	50.88	-2.12%
WTI	47.52	48.52	-2.06%
Mezcla mexicana	41.09	42.32	-2.91%

Lo que afectó durante este periodo al mercado de petróleo fue:

- Los precios del petróleo internacional cayeron, ya que la fortaleza del dólar y las dudas en el mercado sobre las posibilidades reales de congelar la producción se reflejan tras estas caídas.
- Fuerte incremento en las existencias de petróleo en EU, resta atractivo al energético.
- En China las exportaciones de diesel, gasolina y kerosene subieron en julio con respecto al mismo mes del año pasado, en una nueva muestra de que el principal consumidor mundial de materias primas no puede lidiar con su exceso de suministro de combustible.

BOLSAS INTERNACIONALES

VARIACIÓN 2016 (%)



El reporte de inventarios en los EU arrojó las siguientes cifras:

Petróleo Crudo: La producción queda en 523.594 millones de barriles.

Gasolina: Tuvo una producción de 232.695 millones de barriles.

Productos Destilados: Se ubicaron en 153.257 millones de barriles.

COBRE

02-sep	19-ago	Var
208.50	218.30	-4.49%

BONOS DEL TESORO Y EUROBONOS

BONOS DEL TESORO

Fecha	T-Bills 3 meses	T-Bills 6 meses	T-Bonds 5 años	T-Bonds 10 años	T-Bonds 30 años
22-ago	0.30	0.45	1.14	1.54	2.24
23-ago	0.32	0.46	1.14	1.55	2.23
24-ago	0.32	0.46	1.15	1.56	2.25
25-ago	0.33	0.45	1.16	1.58	2.27
26-ago	0.32	0.47	1.23	1.63	2.29
29-ago	0.32	0.48	1.17	1.56	2.22
30-ago	0.34	0.48	1.18	1.57	2.23
31-ago	0.33	0.47	1.19	1.58	2.23
01-sep	0.34	0.46	1.18	1.57	2.23
02-sep	0.32	0.46	1.20	1.61	2.28

BONOS DE ASIA

País/Bono 10 años	02-sep	19-ago	Var pts
Japón	-0.04	-0.09	0.05
Australia	1.85	1.86	-0.01
Nueva Zelanda	2.24	2.19	0.05
China	0.89	0.85	0.04
Singapur	1.73	1.73	0.00
Corea del Sur	1.51	1.41	0.10
India	7.12	7.10	0.02

EUROBONOS

País/Bono 10 años	02-sep	19-ago	Var pts
Alemania	-0.05	-0.04	-0.01
Gran Bretaña	0.72	0.62	0.10
Francia	0.19	0.18	0.01
Italia	1.17	1.13	0.04
España	1.02	0.95	0.07
Holanda	0.06	0.06	0.00
Portugal	3.01	2.98	0.03
Grecia	7.93	7.86	0.07
Suiza	-0.50	-0.55	0.05

Bosques de Tabachines 44,
Col. Bosques de las Lomas
Del. Miguel Hidalgo, México,
D.F. C.P. 11700