



Asociación Nacional de Facultades y
Escuelas de Contaduría y Administración

Asociación Nacional de Facultades y Escuelas de Contaduría y Administración Presente

En el marco de la LVI Asamblea Nacional de la ANFECA y con motivo de su aniversario, el Instituto Mexicano de Contadores Públicos (IMCP) hace de su conocimiento que como parte del convenio de colaboración entre ambas instituciones, el cual otorga y promueve beneficios entre las instituciones de educación superior afiliadas, los profesores, alumnos y toda la comunidad académica, en lo sucesivo recibirán cada mes y de manera gratuita la revista Contaduría Pública y el Boletín ComUniCCo, los cuales son editados por el IMCP.

Felicito a la ANFECA por su aniversario y por el esfuerzo que ha realizado durante este tiempo en todos los ámbitos de la educación superior, en bien de la profesión contable en México.

Muy atentamente,

C.P.C. Olga Leticia Hervert Sáenz
Presidenta del IMCP
2015-2016



Instituto Mexicano de
Contadores Públicos



Instituto Mexicano de
Contadores Públicos

Boletín Electrónico · No. 2016 · 48 · Agosto 23









ComUniCCo Financiero

Expresión Financiera de la Contaduría Pública

48

Indicadores económicos • Agenda quincenal • Mercado cambiario • Mercado de dinero
Mercado accionario • Bolsas internacionales • Materias primas • Bonos del tesoro y Eurobonos

CONTENIDO

	Pág.
 Indicadores económicos	3
 Agenda quincenal	5
 Mercado cambiario	6
 Mercado de dinero	6
 Mercado accionario	7
 Bolsas internacionales	8
 Materias primas	9
 Bonos del tesoro y Eurobonos	10

INDICADORES ECONÓMICOS

ESTADOS UNIDOS

Los **miembros del Comité de la FED** decidieron mantener el rango objetivo para la tasa de fondos federales en $\frac{1}{4}$ a $\frac{1}{2}$ por ciento en la reunión del 26 y 27 de julio, después de evaluar las perspectivas de la actividad económica, el mercado de trabajo, y la inflación, informaron las minutas. Los miembros estuvieron de acuerdo en que, antes de tomar otro paso en la eliminación de la política monetaria acomodaticia, era prudente acumular más datos con el fin de medir el impulso subyacente en el mercado laboral y la actividad económica. Un par de miembros prefirió esperar a ver más pruebas de que la inflación se elevaría a 2 por ciento, sobre una base sostenida. Algunos otros anticiparon que las condiciones económicas pronto justificarían un paso más en la eliminación de la política expansionista. Un miembro prefirió elevar el rango objetivo para la tasa de fondos federales en la reunión, citando la moderación de las condiciones financieras desde el referéndum del Reino Unido, el retorno del crecimiento económico, el crecimiento del empleo sólido, y la inflación moviéndose hacia el 2.0%.

Indicador	Anterior	Actual	Variación
Confianza del consumidor preliminar (agost)	90.00	90.40	0.40 pts
Déficit presupuestario (jul)*	149,187	112,815	-36,372 mdd
Indicador líder (jul)	0.30%	0.40%	0.10%
Inicios de construcción (jul)	5.10%	2.10%	-3.00%
Precios al consumidor (jul)	0.20%	0.00%	-0.20%
Precios al productor (jul)	0.50%	0.40%	-0.10%
Precios de importación (jul)	0.60%	0.10%	-0.50%
Productividad del trabajo (2T16)	-0.60%	-0.50%	0.10%
Producción industrial (jul)	0.40%	0.70%	0.30%
Solicitudes de desempleo	269,000	262,000	-7,000 plazas
Ventas minoristas (jul)	0.80%	0.00%	-0.80%

* Período previo: Julio 2015

ZONA EURO

Indicador	Anterior	Actual	Variación
Crecimiento económico (2T16)	0.60%	0.30%	-0.30%
Superávit comercial (jun)	24,600	23,400	-1,200 mde
Precios al consumidor (jul)	0.10%	0.20%	0.10%
Producción industrial (jun)	-1.20%	0.60%	1.80%

REINO UNIDO

La **tasa de desempleo** se mantuvo en el nivel más bajo en más de 10 años, a pesar de la mayor incertidumbre en medio de votación "Brexit" en junio. La Oficina Nacional de Estadísticas informó que la tasa de desempleo de la OIT fue de 4.9% en el 2T-2016, el mismo nivel del trimestre a mayo, y fue la más baja desde septiembre de 2005.

Indicador	Anterior	Actual	Variación
Déficit comercial (jun)	11,500	12,400	900 mdl
Precios al consumidor (jul)	0.50%	0.60%	0.10% anual
Producción industrial (jun)	-0.60%	0.10%	0.70% anual
Superávit presupuestario (jul)*	1,200	1,000	-200 mdl
Ventas minoristas (jul)	-0.90%	1.40%	2.30%

* Período previo: Julio 2015

CHINA

Los **precios de la vivienda** en la mayoría de las ciudades chinas aumentaron en julio. Cifras de la Oficina Nacional de Estadísticas mostraron que los precios subieron en 51 ciudades de las 70 encuestadas por el gobierno. Los precios bajaron en 16 ciudades, y no reportaron cambio en 3. En comparación con el mismo mes del año pasado, los precios crecieron en 58 de las 70 ciudades y se redujeron en 16.

Indicador	Anterior	Actual	Variación
Exportaciones (jul)	-4.80%	-4.40%	0.40% anual
Inversión en activos fijos (ene-jul)*	9.00%	8.10%	-0.90% anual
Inversión en el exterior (jul)	14,680	13,890	-790 mdd
Producción industrial (jul)	6.20%	6.00%	-0.20% anual
Reservas de divisas (jul)	3,205	3,201	-0.004 bdd**
Ventas minoristas (jul)	10.50%	10.20%	-0.30% anual

* Período previo: Ene-jun

** Billones de dólares

JAPÓN

Indicador	Anterior	Actual	Variación
Balanza comercial (jul)	273,200	513,510	240,310 mdd
Pedidos de maquinaria (jun)	-1.40%	8.30%	9.70%
Precios de producción (jun)	-0.10%	0.00%	0.10%
Producción industrial (jun)	-2.60%	2.30%	4.90%
Producto Interno Bruto (2T16)	0.50%	0.00%	-0.50%
Superávit cuenta corriente (jul)	1,809.10	974.40	-834.70 mdy

BRASIL

Las **ventas minoristas** crecieron 0.1% en el mes de junio. Con este avance el promedio móvil trimestral para el volumen de ventas, que mantiene una tendencia a la baja desde diciembre de 2014, mostró una variación de -0.2%, informó el Instituto Brasileño de Geografía y Estadística.

Indicador	Anterior	Actual	Variación
Actividad económica (jun)	0.45%	0.23%	-0.22%
Precios al consumidor (jul)	0.35%	0.52%	0.17%

CHILE

El **Banco Central de Chile** dejó estable su tasa de interés referencial en 3.5% y decidió quitar el sesgo restrictivo a su política monetaria para entrar en una fase neutral, debido a nuevas señales de moderación de la inflación y un débil desempeño económico. Con esta decisión, que era esperada por el mercado, la Tasa de Política Monetaria (TPM) acumuló ocho meses sin cambios, tras un ciclo restrictivo. Con todo, el autónomo organismo destacó que con la inflación anualizada a julio, que fue de un 4.0%, se retornó a su rango de tolerancia, un objetivo que había perseguido durante mucho tiempo.

Indicador	Anterior	Actual	Variación
Producto Interno Bruto (2T16)	2.20%	1.50%	-0.70%

ARGENTINA

La **economía argentina** crecerá 3.5% en 2017, gracias a las inversiones atraídas por el Gobierno y a la estabilidad generada por una menor inflación tras años de estancamiento y de amplias regulaciones a los mercados, dijo a medios el presidente Mauricio Macri. Aseguró estar "satisfecho" con el nivel de inversiones que hasta ahora recibió el país, una variable a la que el Gobierno apuesta para reactivar la economía sin disparar la inflación y reduciendo el déficit fiscal. Sobre la inflación, que podría cerrar el 2016 cerca del 40% anual, se consideró "optimista" de que el próximo año bajará al 17%, ratificando una estimación oficial. Aunque todavía cuenta con un fuerte respaldo social, los ajustes a la economía que inició lo han llevado a enfrentar huelgas y protestas por los despidos y aumentos en las tarifas de servicios.

MÉXICO

El **Índice Bursamétrica de la Economía de México, (IBEM)** de Julio se ubicó en 133.64 unidades. Subió 9.03% anual respecto al mismo mes del año pasado, favorecido por la fortaleza que presenta todavía el mercado interno, y cierta mejoría en los datos oportunos industriales. En julio los elementos positivos que favorecieron al índice son similares a los del mes previo: El dinamismo del mercado interno, reflejado tanto en las ventas de Walmart México, como en las Ventas en el mercado automotriz interno; también le favoreció la evolución del Índice de la Bolsa Mexicana de Valores, y la recuperación en la producción y en las exportaciones automotrices. Sin embargo los datos del Indicador Mexicano de Confianza Económica del IMCP y los de los indicadores del IMEF continuaron en una tónica negativa. Bursamétrica estima preliminarmente que el IGAE de Julio podría registrar con cifras originales, No Desestacionalizadas, un incremento del 2.7% real anual. De ser acertado este dato, el PIB del segundo trimestre podría crecer en 2.5% anual y el PIB de todo el año se ubicaría en 2.4% anual.

La **producción de vehículos de México** aumentó con vigor en julio, aunque las exportaciones disminuyeron levemente por menores envíos a Canadá y América Latina, dijo la Asociación Mexicana de la Industria Automotriz (AMIA). Las armadoras establecidas en el país produjeron 284,398 vehículos en julio, un aumento interanual del 11.8% que fue el mejor desde el observado en abril de 2015, cuando subió 14.3% anual. En julio se exportaron 225,530 unidades, un descenso marginal del 0.4%, que

fue el quinto en los últimos seis meses. En términos acumulados, la producción fue de 1.958.368 vehículos, un descenso del 1.2% frente a enero-julio del año pasado. La exportación se ubicó en 1.552.893 vehículos, lo que equivale a una baja interanual del 4.8%. Las ventas en el mercado interno moderaron su avance anual en julio al 17.95% desde el 25.86% de junio, el más lento de los últimos cuatro meses.

Indicador	Anterior	Actual	Variación
Índice Nacional de Precios al Consumidor (jul)	2.64%	2.65%	0.01% anual
Inflación subyacente (jul)	2.97%	2.97%	0.00% anual
Producción industrial (jun)	0.40%	0.30%	-0.10% anual
Tasa de desempleo (2T16)*	4.35%	3.93%	-0.42%
Ventas ANTAD unidades totales (jul)	8.60%	13.50%	4.90% anual
Ventas ANTAD unidades iguales (jul)	5.30%	10.00%	4.70% anual

* Período previo: 2T15

AGENDA QUINCENAL

MÉXICO DEL 22 DE AGOSTO AL 02 DE SEPTIEMBRE DE 2016

Lunes 22		Pronóstico	Actual
8h00	Producto Interno Bruto. 2T16 (%)	2.40	2.60
8h00	IGAE. Junio (%)	2.30	2.19
Martes 23		Pronóstico	Actual
8h00	Ventas minoristas. Jun (%)	7.70	8.90
9h00	Reservas internacionales		
11h30	Subasta de Val. Gubernamentales 34* (%)		
Miércoles 24		Pronóstico	Actual
8h00	Inflación. 1a. Qna. Agost General	0.20	0.35
	Subyacente	0.18	0.20
Jueves 25		Pronóstico	Actual
9h00	Cuenta corriente. 2T16 (mdd)	-7,300	6,991
9h00	Minuta sobre la Reunión de la Decisión de Pol. Monet.		

Viernes 26		Pronóstico	Actual
8h00	Balanza comercial. Jul (mdd)	-2,100	-524
Lunes 29		Pronóstico	Actual
8h00	Tasa de desempleo. Jul (%)	4.12	3.93
Martes 30		Pronóstico	Actual
9h00	Reservas internacionales		
11h30	Subasta de Val. Gubernamentales 35* (%)		
Miércoles 31		Pronóstico	Actual
8h00	V. A. Industria de la construcción. Jun (%)	-1.00	-1.20
9h00	Actividad financiera. Jul		
12h00	Informe trimestral de inflación. 2T16		
Jueves 01		Pronóstico	Actual
12h00	Remesas familiares. Jul (mdd)	2,500	2,306
12h00	Indicadores IMEF. Jul (pts)		
	Manufactura	49.00	48.94
	No Manufactura	51.00	52.44
Viernes 02		Pronóstico	Actual
8h00	Inversión fija bruta. Jun (%)	-2.30	-0.10

* Subasta BPA's 24 y 31 de agosto de 2016

ESTADOS UNIDOS DEL 22 DE AGOSTO AL 02 DE SEPTIEMBRE DE 2016

Martes 23		Pronóstico	Actual
9h00	Venta de casas nuevas. Jul (%)	-1.00	3.50
Miércoles 24		Pronóstico	Actual
9h00	Venta de casas usadas. Jul (%)	-1.00	1.10
9h30	Inventarios de energía		
Jueves 25		Pronóstico	Actual
7h30	Pedidos de bienes duraderos. Agost (%)	1.80	-4.00
7h30	Solicitudes de desempleo		
Viernes 26		Pronóstico	Actual
7h30	PIB. 2T16. 2a. Est.(%)	1.30	0.80
9h00	Sentimiento del consumidor. Agost (pts)	91.00	90.00

TIPO DE CAMBIO FIX

Calculado por Banxico, para solventar obligaciones denominadas en moneda extranjera pagaderas en México en valor 24 horas para el 19 de agosto se ubicó en **\$18.2674 pesos por dólar.**

MERCADO DE DINERO

BASE MONETARIA

Al 12 de agosto, la base monetaria incrementó 6,851 millones de pesos a **1,257,167 millones de pesos.**

RESERVAS INTERNACIONALES

En la semana finalizada del 12 de agosto, las reservas internacionales subieron 21 millones de dólares a un saldo de **176,628 millones de dólares.**

MERCADO PRIMARIO

TIIE/UDIS

Fecha	TIIE 28D	TIIE 91D	UDIS
08-ago	4.5860	4.6880	5.429634
09-ago	4.5906	4.6908	5.430574
10-ago	4.5900	4.6900	5.431515
11-ago	4.5900	4.6900	5.431366
12-ago	4.5875	4.6875	5.431217
15-ago	4.5916	4.6918	5.430771
16-ago	4.5912	4.6923	5.430622
17-ago	4.5911	4.6920	5.430473
18-ago	4.5937	4.6946	5.430324
19-ago	4.5950	4.6950	5.430176

EMBI

País	19-ago	05-ago	Var
México	190	207	-8.21%
Brasil	297	325	-8.62%

Lunes 29	Pronóstico	Actual
7h30 Ingreso personal. Jul (%)	0.20	0.20
7h30 Gasto personal. Jul (%)	0.10	0.40

Martes 30	Pronóstico	Actual
9h00 Confianza del consumidor. Jul (pts)	97.50	97.30

Miércoles 31	Pronóstico	Actual
7h15 ADP Informe de empleo. Agost (miles de plazas)	175	179
8h45 PMI Chicago. Agost (pts)	57.00	55.80
9h30 Inventarios de energía		

Jueves 01	Pronóstico	Actual
7h30 Solicitudes de desempleo		
7h30 Productividad. 2T16 (%) 2a. Est.	-0.50	-0.60
7h30 Costos laborales. 2T16 (%) 2a. Est.	2.00	-0.20
9h00 ISM Manufactura. Agost (pts)	52.80	52.60
9h00 Gasto en construcción. Jul (%)	0.30	-0.70

Viernes 02	Pronóstico	Actual
7h30 Nómina no agrícola. Agost (miles de plazas)	190	255
7h30 Tasa de desempleo. Agost (%)	4.90	490.00
7h30 Balanza comercial. Jul (mdd)	-41,100	-44,510
9h00 Pedidos de fábrica. Jul (%)	0.20	0.40

MERCADO CAMBIARIO

MÉXICO

Fecha	Dólar	Euro	Yen	Libra	Yuan	Oro	Peso
08-ago	96.38	1.11	102.45	1.30	6.66	1,341.60	18.55
09-ago	96.17	1.11	101.93	1.30	6.66	1,346.00	18.47
10-ago	95.65	1.12	101.30	1.30	6.64	1,352.00	18.36
11-ago	95.88	1.11	101.89	1.30	6.64	1,342.40	18.19
12-ago	95.70	1.12	101.28	1.29	6.64	1,341.10	18.28
15-ago	95.61	1.12	101.20	1.29	6.64	1,345.50	18.09
16-ago	94.81	1.13	100.29	1.30	6.62	1,352.80	18.00
17-ago	94.78	1.13	100.28	1.30	6.63	1,351.90	18.16
18-ago	94.15	1.14	99.98	1.32	6.63	1,357.90	18.08
19-ago	94.50	1.13	100.19	1.31	6.65	1,347.30	18.27

SUBASTA 32-2016

Título	Actual	Anterior	Var pts	Solicitado mdp	Colocado mdp
Cetes 28d	4.22	4.22	0.00	12,204	5,500
Cetes 91d	4.35	4.38	-0.03	27,685	9,500
Cetes 175d	4.69	4.69	0.00	26,613	11,000
Bonos 5A	5.60	5.59	0.01	17,370	7,500
Udibonos 10A*	2.62	2.57	0.05	1,303	650
BPAG28	0.18	0.18	0.00	6,310	1,300
BPAG91	0.23	0.23	0.00	4,580	1,300
BPA182	-0.01	0.00	0.00	3,845	1,100

* UDIS

SUBASTA 33-2016

Título	Actual	Anterior	Var pts	Solicitado mdp	Colocado mdp
Cetes 28d	4.27	4.22	0.05	13,923	5,500
Cetes 91d	4.33	4.35	-0.02	24,341	9,500
Cetes 182d	4.55	4.69	-0.14	34,267	11,000
Cetes 336d	4.75	4.79	-0.04	36,373	11,000
Bondes D 5A	0.23	0.23	0.00	13,000	3,000
Bonos 20A	6.25	6.41	-0.16	9,070	2,500
Udibonos 30A*	3.30	3.30	0.00	785	400
BPAG28	0.18	0.18	0.00	6,590	1,300
BPAG91	0.22	0.23	-0.01	5,430	1,300
BPA182	-0.01	-0.01	0.00	6,760	1,100

* UDIS

MERCADO SECUNDARIO

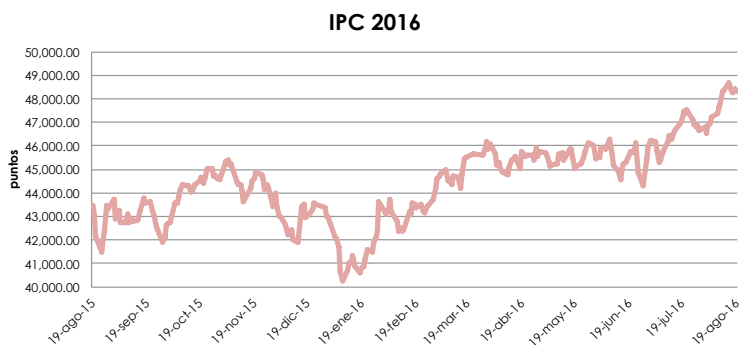
Cetes	1	28	91	182	364
08-ago	4.25	4.22	4.35	4.66	4.97
09-ago	4.31	4.22	4.35	4.69	4.97
10-ago	4.26	4.28	4.33	4.65	4.91
11-ago	4.24	4.28	4.32	4.68	4.76
12-ago	4.32	4.28	4.32	4.57	4.76
15-ago	4.27	4.28	4.52	4.57	4.76
16-ago	4.23	4.27	4.33	4.55	4.75
17-ago	4.24	4.27	4.33	4.55	4.76
18-ago	4.27	4.27	4.40	4.55	4.76
19-ago	4.20	4.27	4.37	4.55	4.78

Bonos	dic 19	jun 21	dic 24	mar 26	nov 34	nov 42
08-ago	5.47	5.64	5.82	5.90	6.37	6.43
09-ago	5.40	5.59	5.80	5.89	6.38	6.44
10-ago	5.39	5.58	5.78	5.88	6.40	6.47
11-ago	5.29	5.50	5.74	5.82	6.33	6.40
12-ago	5.27	5.44	5.74	5.83	6.33	6.41
15-ago	5.25	5.43	5.72	5.80	6.31	6.39
16-ago	5.27	5.47	5.73	5.82	6.25	6.33
17-ago	5.24	5.46	5.71	5.80	6.22	6.29
18-ago	5.25	5.43	5.72	5.79	6.20	6.28
19-ago	5.27	5.48	5.75	5.83	6.23	6.31

Udibonos	U1	U10	U30
08-ago	1.90	2.54	3.16
09-ago	2.03	2.55	3.21
10-ago	2.05	2.64	3.20
11-ago	2.00	2.61	3.14
12-ago	1.99	2.57	3.15
15-ago	2.00	2.57	3.20
16-ago	2.12	2.61	3.25
17-ago	2.09	2.67	3.20
18-ago	2.10	2.66	3.20
19-ago	2.08	2.64	3.16

MERCADO ACCIONARIO

BOLSA MEXICANA DE VALORES



DEL 08 AL 21 DE AGOSTO DE 2016

El IPC extendió su avance por segunda semana consecutiva, acompañado de nuevos máximos históricos, ante los niveles de liquidez en los mercados globales.

Principales cambios al alza en la muestra del IPC en el año fueron para las acciones de PEÑOLES * (189.54%), CEMEX CPO (68.82%) y LAB B (52.2%). Las mayores bajas se registraron en ELEKTRA * (-28.15%), NEMAK A (-13.36%) e ICA * (-12.68%).

El Índice de Precios y Cotizaciones (IPC) de la Bolsa Mexicana de Valores (BMV) se ubicó en los 48,363.99 puntos.

DEL 15 AL 19 DE AGOSTO DE 2016

IPC corta racha semanal positiva por toma de utilidades.

Principales cambios al alza en la muestra del IPC en el año fueron para las acciones de PEÑOLES * (185.60%), CEMEX CPO (67.23%) y LAB B (46.86%). Las mayores bajas se registraron en ELEKTRA * (-28.47%), ICA * (-17.18%) y NEMAK A (-10.45%).

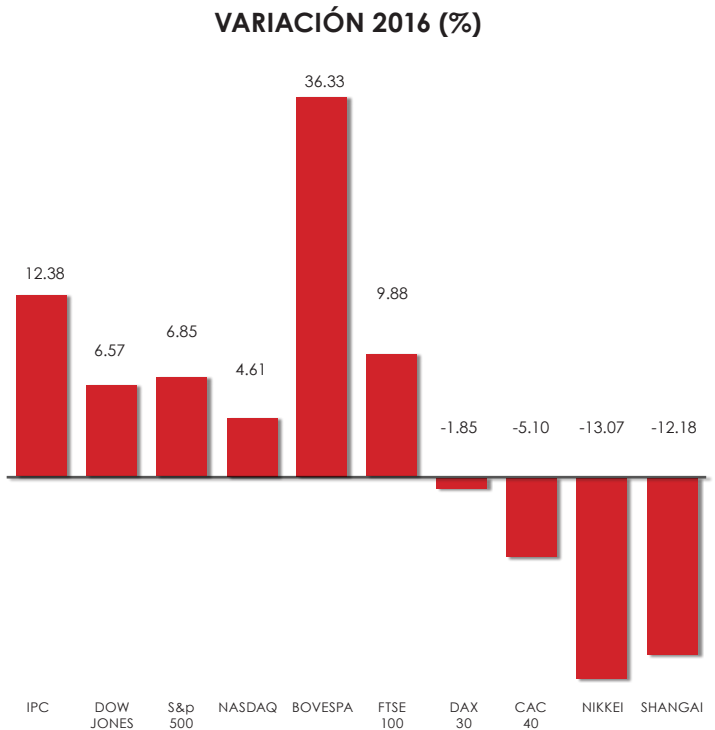
El Índice de Precios y Cotizaciones (IPC) de la Bolsa Mexicana de Valores (BMV) se ubicó en niveles de máximos históricos en 48,297.46 puntos.

EVENTOS CORPORATIVOS

- Liverpool llega a un acuerdo definitivo con Wal-Mart de México para adquirir el 100% de Suburbia
- S&P revisa perspectiva de Liverpool a negativa tras anuncio sobre posible adquisición de Suburbia
- Mexchem pagará dividendo de 0.125 pesos el 29 de agosto
- ICA, Slim y OHL van por pista 2 del nuevo AICM
- Toks abrirá 10 unidades en lo que resta del 2016
- Dejan insubsistente la resolución que aprobó el convenio concursal entre Corporación Geo y los acreedores reconocidos

- GAP reporta un incremento de pasajeros del 16.1% durante de julio
- Alsea anuncia la adquisición de 22 tiendas de un subfranquiciatario de Domino's Pizza
- Fibra Inn reporta aumento de 19.7% en Ingresos por Habitación Disponible en julio
- Entra Bolsa y sale ICA, La Comer y Tesites de la muestra del IPC de la BM
- Farmacias Benavides celebra aniversario con nueva imagen
- Aeroméxico invierte 50 mdd para plataforma tecnológica
- Grupo KUO aumenta en 350 mdd su inversión en Yucatán
- América Móvil apaga a 600 mil usuarios
- Fibra Inn anuncia el pago del Hotel Courtyard by Marriott Chihuahua
- AHMSA solicita protección bajo Capítulo 15 en corte bancarrota EEUU
- Lala pagará dividendo de \$0.135 pesos
- Banregio creará empresa controladora
- Pinfra alista la primera Fibra E

BOLSAS INTERNACIONALES



MATERIAS PRIMAS

PETRÓLEO	19-ago	05-ago	Var
Brent	50.88	44.30	14.85%
WTI	48.52	41.80	16.08%
Mezcla mexicana	42.32	34.94	21.12%

Lo que afectó durante este periodo al mercado de petróleo fue:

- Los inventarios de petróleo de EEUU caen de manera inesperada.
- Existe la expectativa de que en la reunión de la OPEP en Argelia en septiembre pueda ayudar a apuntalar los precios, mientras que el ministro de Petróleo de Nigeria ve improbable un recorte.

El reporte de inventarios en los EU arrojó las siguientes cifras:

Petróleo Crudo: La producción queda en 521.093 millones de barriles.

Gasolina: Tuvo una producción de 235.383 millones de barriles.

Productos Destilados: Se ubicaron en 153.155 millones de barriles.

COBRE

05-ago	22-jul	Var
218.30	216.20	0.97%



BONOS DEL TESORO Y EUROBONOS

BONOS DEL TESORO

Fecha	T-Bills 3 meses	T-Bills 6 meses	T-Bonds 5 años	T-Bonds 10 años	T-Bonds 30 años
08-ago	0.27	0.44	1.15	1.59	2.31
09-ago	0.31	0.44	1.11	1.55	2.26
10-ago	0.29	0.43	1.08	1.51	2.23
11-ago	0.29	0.44	1.14	1.56	2.28
12-ago	0.28	0.43	1.10	1.51	2.23
15-ago	0.29	0.45	1.14	1.56	2.28
16-ago	0.30	0.46	1.16	1.58	2.30
17-ago	0.30	0.46	1.13	1.55	2.26
18-ago	0.30	0.44	1.11	1.53	2.26
19-ago	0.31	0.45	1.17	1.58	2.29

BONOS DE ASIA

País/Bono 10 años	19-ago	05-ago	Var pts
Japón	-0.09	-0.10	0.01
Australia	1.86	1.86	0.00
Nueva Zelanda	2.19	2.15	0.04
China	0.85	0.83	0.02
Singapur	1.73	1.79	-0.06
Corea del Sur	1.41	1.38	0.03
India	7.10	7.17	-0.07

EUROBONOS

País/Bono 10 años	19-ago	05-ago	Var pts
Alemania	-0.04	-0.07	0.03
Gran Bretaña	0.62	0.67	-0.05
Francia	0.18	0.15	0.03
Italia	1.13	1.13	0.00
España	0.95	1.01	-0.06
Holanda	0.06	0.02	0.04
Portugal	2.98	2.84	0.14
Grecia	7.86	8.12	-0.26
Suiza	-0.55	-0.59	0.04

**Bosques de Tabachines 44,
Col. Bosques de las Lomas
Del. Miguel Hidalgo, México,
D.F. C.P. 11700**