



Asociación Nacional de Facultades y
Escuelas de Contaduría y Administración

Asociación Nacional de Facultades y Escuelas de Contaduría y Administración Presente

En el marco de la LVI Asamblea Nacional de la ANFECA y con motivo de su aniversario, el Instituto Mexicano de Contadores Públicos (IMCP) hace de su conocimiento que como parte del convenio de colaboración entre ambas instituciones, el cual otorga y promueve beneficios entre las instituciones de educación superior afiliadas, los profesores, alumnos y toda la comunidad académica, en lo sucesivo recibirán cada mes y de manera gratuita la revista Contaduría Pública y el Boletín ComUniCCo, los cuales son editados por el IMCP.

Felicito a la ANFECA por su aniversario y por el esfuerzo que ha realizado durante este tiempo en todos los ámbitos de la educación superior, en bien de la profesión contable en México.

Muy atentamente,

C.P.C. Olga Leticia Hervert Sáenz
Presidenta del IMCP
2015-2016



Instituto Mexicano de
Contadores Públicos



Instituto Mexicano de
Contadores Públicos

Boletín Electrónico · No. 2016 · 47 · Agosto 09









ComUniCCo Financiero

Expresión Financiera de la Contaduría Pública

47

Indicadores económicos • Agenda quincenal • Mercado cambiario • Mercado de dinero
Mercado accionario • Bolsas internacionales • Materias primas • Bonos del tesoro y Eurobonos

CONTENIDO

	Pág.
 Indicadores económicos	3
 Agenda quincenal	6
 Mercado cambiario	7
 Mercado de dinero	7
 Mercado accionario	8
 Bolsas internacionales	9
 Materias primas	10
 Bonos del tesoro y Eurobonos	11

INDICADORES ECONÓMICOS

COMISIÓN ECONÓMICA PARA AMÉRICA LATINA (CEPAL)

Las **economías latinoamericanas** se contraerán 0.8% en promedio en 2016, arrastradas por el complejo escenario que enfrenta Brasil y caídas mayores a las previstas en Argentina y Venezuela, estimó la Comisión Económica para América Latina Cepal. La baja de este año será mayor a la observada en 2015 (-0.5%), con un comportamiento muy heterogéneo entre países y subregiones", señala.

ORGANIZACIÓN DE NACIONES UNIDAS PARA LA ALIMENTACIÓN Y LA AGRICULTURA (FAO)

Los **precios internacionales** de los principales productos alimentarios experimentaron un ligero descenso en julio, tras cinco meses consecutivos de subidas. El índice bajó 0.8% respecto a junio y cayó 1.4% a tasa interanual.

ORGANIZACIÓN PARA LA COOPERACIÓN Y EL DESARROLLO ECONÓMICOS (OCDE)

La OCDE informó que la **inflación anual** en el conjunto de sus miembros se elevó en junio al 0.9% desde el 0.8% del mes anterior. Los precios de la energía cayeron en junio 7.1% frente al descenso del 8% en mayo, y los de los alimentos no registraron cambios luego de subir 0.1% un mes antes. La inflación subyacente, que excluye los precios de la alimentación y de la energía, considerados los dos elementos más volátiles, se mantuvo estable en junio, en 1.8%.

ESTADOS UNIDOS

El **Comité de la Reserva Federal** dijo que los riesgos a corto plazo para las perspectivas económicas han disminuido, y espera que con ajustes graduales en la orientación de la política monetaria la actividad económica se expanda a un ritmo moderado, y los indicadores del mercado de trabajo se fortalezcan. Estima que la inflación se mantenga baja en el corto

plazo, en parte debido a caídas anteriores en los precios de la energía, pero a la altura de un 2.0% en el mediano plazo a medida que los efectos transitorios de descensos anteriores en los precios de la energía y de importación se disipan y el mercado laboral refuerza aún más. El Comité señaló que sigue de cerca los indicadores de inflación y los desarrollos económicos y financieros globales. Indicó que la trayectoria real de la tasa de fondos federales dependerá de las perspectivas económicas y de lo informado por los datos entrantes. Esther L. George, miembro del Comité, prefirió en esta reunión elevar el rango objetivo para la tasa de fondos federales de 0.50% a 0.75%.

Indicador	Anterior	Actual	Variación
Crédito al consumo (jun)	0.50%	0.30%	-0.20%
Déficit de la balanza comercial (jun)	40,956	44,510	3,554 mdd
Gasto en construcción (jun)	-0.10%	-0.70%	-0.60%
Gasto en personal (jun)	0.40%	0.40%	0.00%
Índice de confianza del Conference Board (jul)	97.40	97.30	-0.10 pts
Ingreso personal (jun)	0.20%	0.20%	0.00%
ISM Manufacturero (jul)	53.20	52.60	-0.60 pts
ISM Servicios (jul)	56.50	55.50	-1.00 pts
Nómina no agrícola (jul)	292,000	255,000	-37,000 plazas
Pedidos de bienes duraderos (jun)	-2.80%	-4.00%	-1.20%
Pedidos de fábrica (jun)	-1.20%	-1.50%	-0.30%
PMI Chicago (jul)	56.80	55.80	-1.00 pts
Producto Interno Bruto (2T16)	0.80%	1.20%	0.40% anual
Solicitudes de desempleo	253,000	269,000	16,000 plazas
Ventas de casas nuevas (jun)	0.00%	3.50%	3.50%

ZONA EURO

El **Banco Central Europeo** informó que el crecimiento anual del crédito al sector privado subió 1.5% desde el 1.3% en mayo. Los préstamos a los hogares aumentaron 1.7% anual frente al 1.6% del mes anterior. Del mismo modo, los préstamos a las sociedades no financieras subieron 1.7% en junio desde el 1.6% del mes inmediato anterior.

Indicador	Anterior	Actual	Variación
Confianza económica (jul)	104.40	104.60	0.20 pts
PMI Manufactura (jul)	52.80	52.00	-0.80 pts
PMI Servicios (jul)	52.80	52.90	0.10 pts
Precios al consumidor (jul)	0.10%	0.20%	0.10% anual
Precios producción (jun)	0.60%	0.70%	0.10%
Producto Interno Bruto (2T16)	0.60%	0.30%	-0.30%
Tasa de desempleo (jun)	10.10%	10.10%	0.00%
Ventas minoristas (jun)	0.40%	0.40%	0.00%

REINO UNIDO

La **producción de automóviles** alcanzó en junio un máximo de 16 años. La Sociedad de Fabricantes y Comerciantes de Motor (SMMT) informó que la producción creció 10.4% anual a 158,641 unidades en junio, su aumento número 11 y un máximo para el mes desde 1998.

El **Banco de Inglaterra** redujo su tasa de interés clave por primera vez en más de siete años y amplió su alivio cuantitativo, como el voto "Brexit" profundizó el caso de una recesión técnica. El banco central dijo que espera que la economía se estanque durante el resto del 2016 y registre un débil crecimiento económico durante el próximo año. El Comité de Política Monetaria, votó unánimemente para recortar su tasa bancaria en 25 puntos base a un mínimo histórico de 0.25%. Esta fue la primera reducción de las tasas desde marzo de 2009. Los políticos votaron 6-3 para ampliar el programa de compra de activos en GBP 60 mil millones a 435 mil millones de libras esterlinas desde los 375,000 millones alcanzados a finales de 2012.

Indicador	Anterior	Actual	Variación
PMI Manufactura (jul)	52.40	48.20	-4.20 pts
PMI Servicios (jul)	52.30	47.40	-4.90 pts
Producto Interno Bruto (2T16)	0.40%	0.60%	0.20%
Ventas de automóviles (jul)	-0.80%	0.10%	0.90% anual

CHINA

Indicador	Anterior	Actual	Variación
Beneficios industriales (jun)	3.70%	5.10%	1.40% anual
PMI Compuesto Caixin (jul)	50.30	51.90	1.60 pts
PMI Manufacturero Caixin (jul)	48.60	50.60	2.00 pts
PMI Manufacturero Oficial (jul)	50.00	49.90	-0.10 pts
PMI Servicios Caixin (jul)	52.70	51.70	-1.00 pts

JAPÓN

El **Banco de Japón** elevó el objetivo para las compras de fondos negociados en bolsa a un ritmo anual de alrededor de 6 billones de yenes, casi el doble del anterior de 3.3 billones de yenes, y duplicó su programa de préstamos en dólares a 24 mil millones, además de los estímulos fiscales que el gobierno había dado a conocer dos días antes. Sin embargo, los inversionistas estaban decepcionados, ya que el banco mantuvo su tasa de interés y el ritmo de expansión de la base monetaria sin cambios en esta reunión de Política Monetaria. El Banco Central rebajó su previsión de crecimiento económico en el año fiscal 2016 a 1.0% desde el 1.2%, y la del año 2017 la subió a 1.3% desde el 0.1%. Espera que la inflación sea del 0.1% en el año fiscal 2016, menor al 0.5% del pronóstico anterior. Los precios al consumidor, excluidos los alimentos frescos, se espera que aumenten sólo 1.7% el próximo año fiscal en lugar del 2.7% proyectado en abril.

El gabinete del primer ministro de Japón, Shinzo Abe, aprobó un **paquete de estímulo fiscal** por 13.5 billones de yenes (132,040 millones de dólares), como parte de sus esfuerzos por revivir a la economía con pagos en efectivo a las personas de menores ingresos y gasto en infraestructura. El paquete incluye 7.5 billones de yenes en gasto de los gobiernos nacional y local, y destina 6 billones de yenes para el Programa de Préstamos e Inversión Fiscal, que no está incluido en el presupuesto general del Gobierno. "Con este paquete, nosotros procederemos no sólo a estimular la demanda, sino también a lograr un crecimiento económico sustentable liderado por la demanda privada", dijo Abe a una reunión de ministros del gabinete y funcionarios del partido gobernante. La cifra total del paquete -que incluye sociedades público-privadas y otros importes que no son desembolsos directos del Gobierno y por lo tanto podrían no brindar un impulso inmediato al crecimiento- alcanza los 28.1 billones de yenes.

Indicador	Anterior	Actual	Variación
Confianza del consumidor (jul)	41.80	41.30	-0.50 pts
PMI Manufactura (jul)	48.10	49.30	1.20 pts
PMI Servicios (jul)	49.40	50.40	1.00 pts
Precios al consumidor (jun)	-0.40%	-0.40%	0.00% anual
Producción industrial (jun)	-2.60%	1.90%	4.50%
Tasa de desempleo (jun)	3.20%	3.10%	-0.10%
Ventas minoristas (jun)	-2.10%	-1.40%	0.70% anual

BRASIL

La **tasa de desempleo** nacional subió a 11.3% en el trimestre a junio, informó la Encuesta Nacional por Muestras de Domicilios Continua (Pnad), del estatal Instituto Brasileño de Geografía y Estadística (IBGE).

La **producción industrial** subió 1.1% julio respecto al mes previo, indicó la agencia de estadísticas del Gobierno, IBGE. Es el cuarto resultado positivo seguido en este tipo de comparación, acumulando un crecimiento del 3.5% en este periodo.

Indicador	Anterior	Actual	Variación
PMI Manufactura (jul)	43.20	46.00	2.80 pts
PMI Servicios (jul)	41.40	45.60	4.20 pts

CHILE

Indicador	Anterior	Actual	Variación
Tasa de desempleo (abr-jun)*	6.80%	6.90%	0.10%

*Periodo previo: marz-may

MÉXICO

Para el pasado mes de junio nuestro **Indicador Bursamétrica Anticipado de México (IBAM)** se ubicó en 188.22 unidades vs. 178.98 unidades de mayo (cifra revisada), reflejando un incremento del 4.52% anual vs. 3.88% anual del mes de mayo, lo que implica que la economía en su conjunto se aceleró respecto al ritmo

de variación observado en el mes previo. Con las cifras del IBAM, Bursamétrica estima un incremento en el IGAE del mes de Junio de +2.3% anual. El IGAE de Junio pudiera presentar una variación positiva del +1.2% respecto al IGAE de Mayo. En la producción Industrial estamos pronosticando un incremento de +1.7% real anual, para Junio. Con estos estimados, calculamos con cifras originales un crecimiento en el PIB del +2.4% real anual para el segundo trimestre del 2016. Para todo el año 2016, estimamos un crecimiento de alrededor del +2.4% real anual en el PIB y del +1.0% para la Producción Industrial. El INEGI publicó este 27 de Julio el dato preliminar del PIB al segundo trimestre, situándolo en 2.4% real anual en cifras originales. Con este dato se intuye que el IGAE de Junio podría registrar un crecimiento de 2.2% real anual. La Producción Industrial de junio se publicará el 11 de agosto y el 22 de ese mismo mes se reportará el IGAE de Junio y el PIB definitivo al segundo trimestre.

El sentimiento general sobre la situación de los negocios se debilitó en julio por segundo mes consecutivo. El **Índice Mexicano de Confianza Económica (IMCE)** del Instituto Mexicano de Contadores Públicos (IMCP)/ Bursamétrica bajó a 71.3 puntos desde los 72.26 puntos registrados en junio. El índice que evalúa la situación futura (próximos 6 meses) descendió 1.34 puntos desde un mes antes a 76.47 unidades, y el que mide la percepción sobre la situación actual cayó en 0.66 puntos a 67.17 unidades. Desde la perspectiva de la situación actual, los participantes de la encuesta subieron ligeramente su confianza en las ventas de las empresas donde trabajan. Su percepción sobre el comportamiento de los costos de producción se redujo sensiblemente. Su confianza sobre la cobranza de las ventas mejoró un poco, y sobre los inventarios repuntó. Los encuestados fueron ligeramente menos optimistas sobre la contratación de personal de las empresas a las que atienden. Citaron en el siguiente orden los principales factores limitantes del crecimiento de las empresas: las condiciones de inseguridad del país, la corrupción, la falta de capital, la disponibilidad de financiamiento, la competencia desleal y la inestabilidad del tipo de cambio. En el sentimiento sobre la situación de las empresas dentro de los próximos seis meses, los encuestados volvieron a bajar su expectativa sobre la inversión en activos que podría aumentar la productividad de las empresas. Nuevamente redujeron su confianza sobre la inversión en capacitación, fueron un poco más optimistas sobre el comportamiento de las ventas y se mostraron mucho menos confiados sobre el crecimiento de la plantilla laboral de las empresas en las que prestan sus servicios.

Indicador	Anterior	Actual	Variación
Confianza del consumidor (jul)	90.60	89.00	-1.60 pts
Consumo privado en el mercado interior (may)	-2.20%	1.60%	3.80% anual
Déficit balanza comercial (jun)	527	524	-3 mdd
Ganancia crédito bancario (jun)	10.90%	12.70%	1.80% real anual
IGAE* (mayo)	3.00%	2.20%	-0.80% anual
IMEF Manufacturero (jul)	49.30	48.90	-0.40 pts
IMEF No Manufacturero (jul)	48.00	52.40	4.40 pts
Inversión fija bruta (may)	-1.50%	0.70%	2.20%
Producto Interno Bruto (2T16)	2.60%	2.40%	-0.20% anual
Remesas familiares (jun)	13.10%	6.90%	-6.20% anual
Tasa de desempleo (jun)	4.03%	3.93%	-0.10%
V.A. Industria de la construcción (may)	-2.40%	-1.20%	1.20% real anual
Ventas minoristas (may)	-0.73%	1.20%	1.93% anual

* Indicador Global de la Actividad Económica

AGENDA QUINCENAL

MÉXICO DEL 08 AL 19 DE AGOSTO DE 2016

Martes 09	Pronóstico	Actual
8h00 Inflación. Jul (%)		
General	0.35	0.11
Subyacente	0.20	0.25
9h00 Reservas internacionales		
11h30 Subasta de Val. Gubernamentales 32* (%)		
Ventas ANTAD. Jul		
Miércoles 10	Pronóstico	Actual
12h00 Índice Bursamétrica de la Economía de México (IBEM)		
Jueves 11	Pronóstico	Actual
8h00 Actividad industrial. Jun (%)	1.70	0.40
13h00 Decisión de Pol. M. Banco de México. T. de Ref.	4.25	4.25
Viernes 12	Pronóstico	Actual
8h00 Tasa de desempleo. (%) 2T16	3.92	4.04

Martes 16	Pronóstico	Actual
9h00 Reservas internacionales		
11h30 Subasta de Val. Gubernamentales 33* (%)		

* Subasta BPA's 10 y 17 de agosto de 2016

ESTADOS UNIDOS DEL 08 AL 19 DE AGOSTO DE 2016

Martes 09	Pronóstico	Actual
7h30 Productividad. 2T16 (%) 1a. Est.	1.00	-0.60
9h00 Confianza del consumidor. Jul (pts)	2.20	4.10
9h00 Inventarios de mayoristas. Jun (%)	0.20	0.13
Miércoles 10	Pronóstico	Actual
9h30 Inventarios de energía		
13h00 Finanzas públicas. Jul (mdd)	-183,000	6,250
Jueves 11	Pronóstico	Actual
7h30 Solicitudes de desempleo		
7h30 Índice de precios de importación. Jul (%)	-0.40	0.20
Viernes 12	Pronóstico	Actual
7h30 Ventas al menudeo (Total). Jul (%)	0.30	0.60
7h30 Precios productor. Jul (%)	0.30	0.50
9h00 Inventarios de negocios. Jun (%)	0.30	0.16
9h00 Sentimiento del consumidor. Prel. Agust (pts)	91.00	90.00
Lunes 15	Pronóstico	Actual
7h30 Manufactura de Nueva York. Agust (pts)	2.50	0.60
Martes 16	Pronóstico	Actual
7h30 Precios al consumidor. Jul (%)	0.20	0.20
7h30 Precios al consumidor. Core. Jul (%)	0.20	0.20
7h30 Inicios de construcción de casas. Jul (%)	4.80	4.80
7h30 Permisos de construcción. Jul (%)	-2.00	1.50
8h15 Producción industrial. Jul (%)	0.30	0.60
8h15 Capacidad utilizada. Jul (%)	75.70	75.40
Miércoles 17	Pronóstico	Actual
9h30 Inventarios de energía		
13h00 Minutas de la FED		

Jueves 18		Pronóstico	Actual
7h30	Solicitudes de desempleo		
7h30	Manufactura de Filadelfia. Agost (pts)	3.80	-2.90
9h00	Indicadores Líderes. Jul (%)	0.20	0.30

MERCADO CAMBIARIO

MÉXICO

Fecha	Dólar	Euro	Yen	Libra	Yuan	Oro	Peso
25-jul	97.29	1.10	105.82	1.31	6.68	1,317.20	18.77
26-jul	97.12	1.10	104.63	1.31	6.67	1,320.50	18.78
27-jul	96.78	1.11	105.45	1.32	6.67	1,337.50	18.80
28-jul	96.74	1.11	105.41	1.32	6.66	1,342.40	18.90
29-jul	95.58	1.12	102.12	1.32	6.64	1,349.70	18.77
01-ago	95.71	1.12	102.35	1.32	6.64	1,360.40	18.87
02-ago	95.09	1.12	100.93	1.34	6.63	1,372.00	18.95
03-ago	95.55	1.11	101.16	1.33	6.63	1,364.50	18.93
04-ago	95.77	1.11	101.17	1.31	6.64	1,367.30	18.90
05-ago	96.20	1.11	101.79	1.31	6.65	1,344.30	18.75

TIPO DE CAMBIO FIX

Calculado por Banxico, para solventar obligaciones denominadas en moneda extranjera pagaderas en México en valor 24 horas para el 05 de agosto se ubicó en **\$18.8691 pesos por dólar**.

MERCADO DE DINERO

BASE MONETARIA

Al 15 de julio, la base monetaria subió 9,285 millones de pesos a **1,249,676 millones de pesos**.

RESERVAS INTERNACIONALES

En la semana terminada del 15 de julio, las reservas internacionales disminuyeron 198 millones de dólares a un saldo de **177,315 millones de dólares**.

MERCADO PRIMARIO

TIIE/UDIS

Fecha	TIIE 28D	TIIE 91D	UDIS
25-jul	4.5849	4.6846	5.416482
26-jul	4.5895	4.6892	5.417421
27-jul	4.5900	4.6900	5.418359
28-jul	4.5882	4.6875	5.419298
29-jul	4.5850	4.6850	5.420237
01-ago	4.5850	4.6850	5.423054
02-ago	4.5850	4.6850	5.423993
03-ago	4.5836	4.6846	5.424933
04-ago	4.5828	4.6843	5.425873
05-ago	4.5874	4.6894	5.426813

EMBI

País	05-ago	22-jul	Var
México	207	200	3.50%
Brasil	325	337	-3.56%

SUBASTA 30-2016

Título	Actual	Anterior	Var pts	Solicitado mdp	Colocado mdp
Cetes 28d	4.21	4.21	0.00	13,343	5,500
Cetes 91d	4.40	4.38	0.02	26,214	9,500
Cetes 175d	4.61	4.58	0.03	32,523	11,000
Bonos 3A	5.41	5.26	0.15	15,380	11,000
Udibonos 3A*	1.91	2.02	-0.11	1,342	3,000
BPAG28	0.18	0.16	0.02	3,860	1,300
BPAG91	0.22	0.21	0.01	3,930	1,300
BPA182	0.00	-0.02	0.02	4,280	1,100

* UDIS

SUBASTA 31-2016

Título	Actual	Anterior	Var pts	Solicitado mdp	Colocado mdp
Cetes 28d	4.22	4.21	0.01	11,614	5,500
Cetes 91d	4.38	4.40	-0.02	39,849	9,500
Cetes 182d	4.69	4.61	0.08	27,973	11,000
Bondes D 5A	0.23	0.22	0.01	12,550	3,000
Bonos 10A	6.01	6.08	-0.07	12,660	7,000
BPAG28 *	0.18	0.18	0.00	5,740	1,300
BPAG91 *	0.23	0.22	0.01	4,460	1,300
BPA182 *	0.00	0.00	-0.01	3,730	1,100

* UDIS

MERCADO SECUNDARIO

Cetes	1	28	91	182	364
25-jul	4.25	4.19	4.38	4.58	4.79
26-jul	4.26	4.21	4.40	4.61	4.79
27-jul	4.25	4.21	4.40	4.61	4.79
28-jul	4.29	4.21	4.40	4.61	4.79
29-jul	4.42	4.21	4.40	4.61	4.79
01-ago	4.32	4.25	4.41	4.63	4.90
02-ago	4.25	4.22	4.38	4.61	4.94
03-ago	4.26	4.22	4.33	4.61	4.97
04-ago	4.26	4.22	4.36	4.70	4.97
05-ago	4.26	4.22	4.37	4.67	4.97

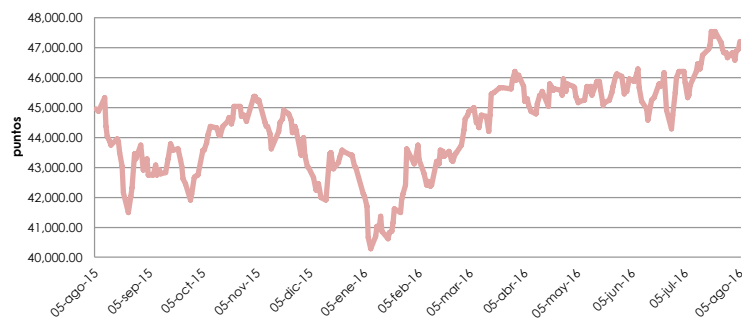
Bonos	dic 19	jun 21	dic 24	mar 26	nov 34	nov 42
25-jul	5.39	5.63	5.84	5.92	6.33	6.40
26-jul	5.42	5.63	5.84	5.91	6.33	6.38
27-jul	5.46	5.63	5.84	5.92	6.32	6.39
28-jul	5.47	5.65	5.86	5.93	6.32	6.38
29-jul	5.45	5.63	5.85	5.93	6.34	6.37
01-ago	5.48	5.67	5.88	5.98	6.39	6.43
02-ago	5.51	5.71	5.91	6.01	6.42	6.46
03-ago	5.53	5.74	5.94	6.03	6.47	6.50
04-ago	5.52	5.71	5.92	6.02	6.46	6.50
05-ago	5.52	5.70	5.92	6.01	6.43	6.44

Udibonos	U1	U10	U30
25-jul	1.88	2.65	3.26
26-jul	1.88	2.66	3.26
27-jul	1.92	2.64	3.19
28-jul	1.92	2.61	3.19
29-jul	1.92	2.61	3.19
01-ago	1.92	2.53	3.18
02-ago	1.91	2.54	3.21
03-ago	1.92	2.54	3.22
04-ago	1.90	2.55	3.18
05-ago	1.89	2.55	3.15

MERCADO ACCIONARIO

BOLSA MEXICANA DE VALORES

IPC 2016



DEL 25 AL 29 DE JULIO DE 2016

IPC con semana negativa por toma de utilidades, después de dos semanas consecutivas de marcar máximos históricos, en medio de la finalización de la temporada de reportes corporativos locales.

Principales cambios al alza en la muestra del IPC en el año fueron para las acciones de PEÑOLES * (172.23%), LAB B (55.23%) y CEMEX CPO (51.54%). Las mayores bajas se registraron en ICA * (-31.27%), ELEKTRA * (-26.92%) y LI-VEPOL C-1 (-13.51%).

El Índice de Precios y Cotizaciones (IPC) de la Bolsa Mexicana de Valores (BMV) se situó en los 46,660.67 puntos.

DEL 01 AL 05 DE AGOSTO DE 2016

IPC con avance semanal animado tras la creación de empleos con fuerza en julio en Estados Unidos, el repunte de los precios del petróleo y el recorte de la tasa de interés de referencia del Banco Central de Inglaterra.

Principales cambios al alza en la muestra del IPC en lo que va del año fueron para las acciones de PEÑOLES * (172.23%), OHLMEX * (56.49%) y CEMEX CPO (56.10%). Las mayores bajas se registraron en ELEKTRA * (-27.77%), ICA * (-16.06%) y LIVEPOL C-1 (-11.21%).

El Índice de Precios y Cotizaciones (IPC) de la Bolsa Mexicana de Valores (BMV) se ubicó en las 47,194.15 unidades.

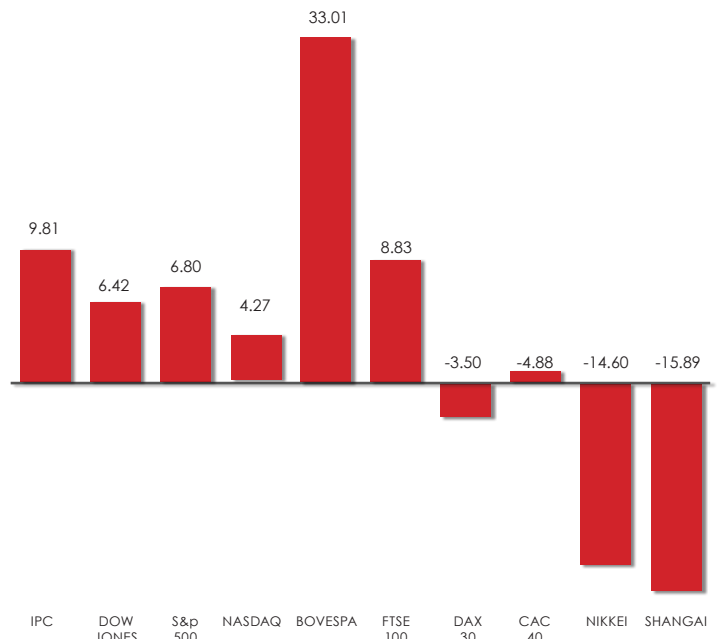
EVENTOS CORPORATIVOS

- América Móvil reducirá su participación en Telekom Austria"
- ICA dice retrasa presentación de reporte trimestral a finales de agosto
- Obtiene Elementia crédito para mejora en plantas
- Wal-Mart gana apelación en demanda por sobornos en México
- OHL México se deslistará de la Bolsa
- Fitch incrementa las calificaciones en Escala Nacional de CEMEX a 'A(mex)' de 'A-(mex)'
- KUO invertirá alrededor de US \$270 millones en activos productivos en los próximos 2 años
- HR Ratings ratificó la calificación de HR AA con Perspectiva Estable de Genomma Lab.
- Cemex invertirá 10 mln dlrs para reducir emisiones en cinco plantas de EEUU: Departamento de Justicia
- Fitch Ratifica Calificación 'AAA(mex)' de Televisa; Perspectiva Estable
- Grupo Famsa ratifica ventas netas en un rango de crecimiento de 6% a 9% para 2016.
- Posadas anuncia la venta del hotel Fiesta Inn Monterrey Valle
- FIBRAHD concluye adquisición de una nave industrial ubicada en Aguascalientes
- Fibra Inn anuncia la firma del acuerdo vinculante para adquirir el Hotel Best Western Valle Real

- Aeroméxico aumentará 40% vuelos a Europa, Asia y Sudamérica en 2017
- Aeroméxico reporta crecimiento de 7.8% en tráfico de pasajeros para Julio
- Volaris reporta un incremento en el tráfico de pasajeros de 13.6% en julio 2016
- ASUR anuncia que el tráfico de pasajeros en el mes de Julio incrementó 9.6 %
- OMA reporta crecimiento de 11.1% en el tráfico de pasajeros del mes de julio de 2016
- TMM, Transcanada y Sierra Oil & Gas anuncian un proyecto conjunto
- Fresnillo plc hará inversión de mil 900 mdd hacia el 2018
- Las ventas a unidades iguales de Wal-Mart de México registraron un crecimiento de 12.1% en julio
- Hoteles City Express anuncia la apertura de City Express Suites Tijuana Río y City Express Santiago

BOLSAS INTERNACIONALES

VARIACIÓN 2016 (%)



MATERIAS PRIMAS

PETRÓLEO	05-ago	22-jul	Var
Brent	44.30	45.69	-3.04%
WTI	41.80	44.19	-5.41%
Mezcla mexicana	34.94	38.51	-9.27%

Lo que afectó durante este periodo al mercado de petróleo fue:

- El aumento menor al esperado en los inventarios de petróleo y baja de los de gasolina en EU permitió que las cotizaciones petroleras operaran mixtas en la semana, aunque la incertidumbre respecto a la sobreoferta del energético persiste.

El reporte de inventarios en los EU arrojó las siguientes cifras:

Petróleo Crudo: La producción queda en 522.546 millones de barriles.

Gasolina: Tuvo una producción de 238.190 millones de barriles.

Productos Destilados: Se ubicaron en 153.155 millones de barriles.

COBRE

05-ago	22-jul	Var
216.20	223.35	-3.20%



BONOS DEL TESORO Y EUROBONOS

BONOS DEL TESORO

Fecha	T-Bills 3 meses	T-Bills 6 meses	T-Bonds 5 años	T-Bonds 10 años	T-Bonds 30 años
25-jul	0.31	0.42	1.14	1.58	2.29
26-jul	0.32	0.42	1.14	1.56	2.29
27-jul	0.32	0.39	1.09	1.50	2.22
28-jul	0.24	0.38	1.09	1.51	2.23
29-jul	0.27	0.38	1.02	1.45	2.18
01-ago	0.25	0.38	1.07	1.52	2.26
02-ago	0.29	0.40	1.09	1.55	2.31
03-ago	0.28	0.41	1.07	1.55	2.30
04-ago	0.26	0.41	1.03	1.50	2.25
05-ago	0.27	0.44	1.14	1.59	2.32

BONOS DE ASIA

País/Bono 10 años	05-ago	22-jul	Var pts
Japón	-0.10	-0.23	0.13
Australia	1.86	1.90	-0.04
Nueva Zelanda	2.15	2.19	-0.04
China	0.83	0.95	-0.12
Singapur	1.79	1.74	0.05
Corea del Sur	1.38	1.41	-0.03
India	7.17	7.25	-0.08

EUROBONOS

País/Bono 10 años	05-ago	22-jul	Var pts
Alemania	-0.07	-0.03	-0.04
Gran Bretaña	0.67	0.79	-0.12
Francia	0.15	0.21	-0.06
Italia	1.13	1.23	-0.10
España	1.01	1.11	-0.10
Holanda	0.02	0.09	-0.07
Portugal	2.84	3.02	-0.18
Grecia	8.12	7.82	0.30
Suiza	-0.59	-0.57	-0.02

Bosques de Tabachines 44,
Col. Bosques de las Lomas
Del. Miguel Hidalgo, México,
D.F. C.P. 11700