



**ANFECA**  
Asociación Nacional de Facultades y  
Escuelas de Contaduría y Administración

## **Asociación Nacional de Facultades y Escuelas de Contaduría y Administración Presente**

En el marco de la LVI Asamblea Nacional de la ANFECA y con motivo de su aniversario, el Instituto Mexicano de Contadores Públicos (IMCP) hace de su conocimiento que como parte del convenio de colaboración entre ambas instituciones, el cual otorga y promueve beneficios entre las instituciones de educación superior afiliadas, los profesores, alumnos y toda la comunidad académica, en lo sucesivo recibirán cada mes y de manera gratuita la revista Contaduría Pública y el Boletín ComUniCCo, los cuales son editados por el IMCP.

Felicito a la ANFECA por su aniversario y por el esfuerzo que ha realizado durante este tiempo en todos los ámbitos de la educación superior, en bien de la profesión contable en México.

Muy atentamente,

**C.P.C. Olga Leticia Hervert Sáenz**  
**Presidenta del IMCP**  
**2015-2016**



Instituto Mexicano de  
Contadores Públicos



Instituto Mexicano de  
Contadores Públicos

Boletín Electrónico · No. 2016 · 45 · Julio 12









# ComUniCCo Financiero

Expresión Financiera de la Contaduría Pública

## 45

Indicadores económicos • Agenda quincenal • Mercado cambiario • Mercado de dinero  
Mercado accionario • Bolsas internacionales • Materias primas • Bonos del tesoro y Eurobonos

## CONTENIDO

	Pág.
 Indicadores económicos	3
 Agenda quincenal	5
 Mercado cambiario	6
 Mercado de dinero	6
 Mercado accionario	8
 Bolsas internacionales	9
 Materias primas	9
 Bonos del tesoro y Eurobonos	11

## INDICADORES ECONÓMICOS

### ORGANIZACIÓN DE NACIONES UNIDAS PARA LA AGRICULTURA Y LA ALIMENTACIÓN (FAO)

Los **precios mundiales de los alimentos** aumentaron en junio por quinto mes consecutivo, liderados por un alza en el valor del azúcar e incrementos en la mayoría de los otros productos alimenticios. El índice de precios de la FAO, que mide la evolución en los valores de una canasta de cereales, semillas oleaginosas, productos lácteos, carne y azúcar, cayó 1.0% anual. Sobre una base mensual, sin embargo, subió 4.2%, en lo que fue su mayor alza en los últimos cuatro años

### ESTADOS UNIDOS

Los funcionarios de la Reserva Federal dejaron las tasas de interés sin cambios el mes pasado. En su evaluación sobre la información económica reciente, convinieron que era aconsejable evitar reacciones exageradas de los uno o dos informes del mercado de trabajo. La mayoría consideró que se necesitaría acumular información adicional del mercado de trabajo, la producción y el gasto, para ayudar a aclarar la forma en que la economía estaba evolucionando con el fin de evaluar si la orientación de la política monetaria debe ser ajustada. Los participantes también pensaron que sería prudente esperar el resultado sobre el Brexit, con el fin de evaluar las consecuencias para las condiciones del mercado financiero mundial y las perspectivas económicas de EE.UU. Un número de participantes hizo hincapié en que el enfoque del Comité para el establecimiento de políticas es necesariamente dependiente de los datos, teniendo en



cuenta las incertidumbres asociadas de las previsiones a mediano plazo de la actividad económica y, en consecuencia, de la adecuada trayectoria política en el mediano plazo.

Indicador	Anterior	Actual	Variación
Confianza del consumidor (jun)	92.40	98.00	5.60 pts
Crédito al consumo (may)	0.40%	0.50%	0.10%
Déficit de la balanza comercial (may)	37,386	41,144	3,758 mdd
Gasto en construcción (may)	-2.00%	-0.80%	1.20%
Gasto personal (may)	1.10%	0.40%	-0.70%
Ingreso personal (may)	0.40%	0.20%	-0.20%
ISM Manufacturero (jun)	51.30	53.20	1.90 pts
ISM Servicios (jun)	52.90	56.50	3.60 pts
Nómina no agrícola (jun)	11,000	287,000	276,000 plazas
Pedidos de fábrica (may)	1.80%	1.00%	-0.80%
Producto Interno Bruto (IT16) 3a. Est.	1.40%	1.10%	-0.30%
Solicitudes de desempleo	259,000	254,000	-5,000 plazas

### ZONA EURO

Indicador	Anterior	Actual	Variación
Confianza del inversionista, Sentix (jul)	9.90	1.70	-8.20 pts
Confianza económica (jun)	104.60	104.40	-0.20 pts
Inflación al consumidor (jun)	-0.10%	0.10%	0.20%
Oferta monetaria (may)	4.60%	4.90%	0.30% anual
PMI Manufacturero (jun)	51.50	52.80	1.30 pts
PMI Servicios (jun)	53.30	52.80	-0.50 pts
Tasa de desempleo (may)	10.20%	10.10%	-0.10%
Ventas minoristas (may)	0.20%	0.40%	0.20%

### REINO UNIDO

El **gobierno** tendrá que subir los impuestos y recortar el gasto este año para estabilizar las finanzas públicas después de la votación de la semana pasada a favor de salir de la Unión Europea, dijo el ministro de Finanzas, George Osborne. Indicó que se tendrán menos recursos por la decisión y que el país ahora debe lidiar con las consecuencias económicas y enfrentar las nuevas divisiones sociales.

El **Banco de Inglaterra** redujo sus requisitos de capital de los bancos, para asegurar la estabilidad del sistema financiero después de Brexit. El Comité de Política Financiera recortó la tasa a cero por ciento desde el 0.5%, con efecto inmediato. El Comité espera mantener esta tasa de cero, al menos, hasta junio de 2017. Esto reducirá las reservas de capital de regulación en 5,700 millones de

libras esterlinas. El Comité considera que los riesgos asociados con el crédito interno ya no estaban contenidos y que una serie de riesgos económicos y financieros se están materializando.

Indicador	Anterior	Actual	Variación
Déficit comercial (may)	9,400	9,900	500 mdl
Déficit cuenta corriente (IT16)	34,000	32,600	-1,400 mdl
PMI Manufacturero (jun)	50.40	52.10	1.70 pts
PMI Servicios (jun)	53.50	52.30	-1.20 pts
Producción industrial (abr)	2.10%	-0.50%	-2.60%
Producto Interno Bruto (IT16)	0.70%	0.40%	-0.30%

## CHINA

Las **reservas de divisas** subieron inesperadamente en junio en 20,000 millones de dólares a 3.21 billones de dólares, mostraron datos del banco central, rebotando desde el mínimo en cinco años que anotaron en mayo. Las reservas de China, las más grandes en el mundo, se redujeron en mayo en 27,900 millones de dólares a 3.19 billones de dólares, su nivel más débil desde diciembre del 2011. La moneda china, el yuan, ha caído a mínimos en cinco años y medio, lo que ha reavivado las preocupaciones sobre la debilidad de su economía y un posible resurgimiento en las salidas de capital.

Indicador	Anterior	Actual	Variación
Beneficios industriales (may)	4.20%	3.70%	-0.50% anual
PMI Manufacturero (jun)	49.20	48.60	-0.60 pts
PMI Servicios (jun)	51.20	52.70	1.50 pts

## JAPÓN

Indicador	Anterior	Actual	Variación
Confianza del consumidor (jun)	40.90	41.80	0.90
Cuenta corriente (may)	1.88	1.81	-0.07 bdy*
Índice de los grandes fabricantes (2T16)	6.00	6.00	0.00
Índice Economy Watchers (jun)	43.00	41.20	-1.80 pts
PMI Manufacturero (jun)	47.70	48.10	0.40 pts
PMI Servicios (jun)	50.40	49.40	-1.00 pts
Producción industrial (may)	0.50%	-2.30%	-2.80%
Ventas minoristas (abr)	-0.90%	-1.90%	-1.00%

\* Billones de yenes

## BRASIL

La **tasa de desempleo** alcanzó una media del 11.2% entre marzo y mayo pasados, 11.4 millones de personas estaban sin trabajo, según el estatal Instituto Brasileño de Geografía y Estadística (IBGE).

El **Gobierno** fijó el objetivo de déficit fiscal primario para 2017 en 139,000 millones de reales (41,320 millones de dólares) para 2017, cifra inferior a los 160,000 millones de reales que consideraba inicialmente.

La **producción de automóviles** recortó sensiblemente su caída en junio a un -3.0% anual tras desplomarse en -30% anual a comienzos de año, informó la Asociación de Fabricantes de automóviles, Anfavea.

Indicador	Anterior	Actual	Variación
Confianza del consumidor (jun)	67.90	71.30	3.40 pts
Déficit presupuestal (may)*	8,100	15,500	7,400 mdr*
PMI Manufacturero (jun)	41.60	43.20	1.60 pts
PMI Servicios (jun)	37.30	41.10	3.80 pts

\* Período anterior: mayo 2015, millones de reales

## CHILE

La **inflación al consumidor** subió 0.4% en junio. Al igual que en meses previos la inflación anual permaneció en 4.2%, arriba del rango de tolerancia que maneja el Banco Central de 2.0% a 4.0%, pese al bajo dinamismo de la demanda interna.

## ARGENTINA

El **empleo privado** formal cayó en abril en 42,000 puestos de trabajo, una baja de 0.7% interanual, según estadísticas del Ministerio de Trabajo.

## MÉXICO

Para el pasado mes de mayo nuestro **Indicador Bursamétrica Adelantado de México (IBAM)** se ubicó en 180.67 unidades vs. 174.74 unidades de abril (cifra revisada), reflejando un incremento del 4.95% anual vs. 3.88% anual del mes de abril, lo que implica que la economía en su conjunto se aceleró respecto al ritmo de variación observado en el mes previo. Con las cifras del IBAM, Bursamétrica estima un incremento en el IGAE del mes de mayo de 3.2% anual. En la producción Industrial estamos

estimando un incremento del 1.71% real anual, para mayo. Con estos estimados, calculamos un crecimiento en el PIB del 2.5% real anual para el 2T-2016. Para todo el año 2016 estimamos un crecimiento cercano al 2.4% real anual en el PIB, y del 1.0% para la Producción Industrial. El INEGI publicará este 08 de junio la Producción Industrial, y el 26 de ese mismo mes reportará el IGAE de Mayo.

El sentimiento general sobre la situación de los negocios en junio frenó el avance de los tres meses previos. El **Índice Mexicano de Confianza Económica (IMCE) del Instituto Mexicano de Contadores Públicos** bajó a 72.26 puntos desde los 74.23 registrados en mayo. El índice que evalúa la situación futura (próximos 6 meses) descendió 2.33 puntos desde un mes antes a 77.81 unidades, y el que mide la percepción sobre la situación actual cayó en 1.68 puntos a 67.82 unidades. Desde la perspectiva de la situación actual, los participantes de la encuesta bajaron su confianza en las ventas de las empresas donde trabajan. Su percepción sobre el comportamiento de los costos de producción se redujo ligeramente. Su confianza sobre la cobranza de las ventas se deterioró y sobre los inventarios bajó sensiblemente. Aún así, los encuestados por tercer mes consecutivo fueron más optimistas sobre la contratación de personal de las empresas a las que atienden. Citaron en el siguiente orden los principales factores limitantes del crecimiento de las empresas: las condiciones de inseguridad del país, la corrupción, la disponibilidad de financiamiento, la falta de capital, la competencia desleal y la inestabilidad del tipo de cambio. En el sentimiento sobre la situación de las empresas dentro de los próximos seis meses, los encuestados bajaron sensiblemente su expectativa sobre la inversión en activos que podría aumentar la productividad de las empresas. Redujeron su confianza sobre la inversión en capacitación después de incrementar la notablemente un mes antes, fueron mucho menos optimistas sobre el comportamiento de las ventas y se mostraron menos confiados sobre el crecimiento de la plantilla laboral de las empresas en las que prestan sus servicios.

Indicador	Anterior	Actual	Variación
Actividad financiera (may)	10.50%	10.90%	0.40% anual
Balanza comercial (may)	-2,080	-527	1,553 mdd
Confianza del consumidor (jun)	90.60	91.00	0.40 pts
Consumo privado en el mercado interior (abr)	1.60%	-2.20%	-3.80%
IMEF Manufacturero (jun)	51.43	47.49	-3.94 pts
IMEF No Manufacturero (jun)	50.83	47.85	-2.98 pts
Inflación subyacente (jun)	2.93%	2.97%	0.04% anual
Inversión fija bruta (abr)	0.10%	-1.60%	-1.70%
Precios al consumidor (jun)	2.60%	2.54%	-0.06% anual
Remesas familiares (may)	8.30%	13.10%	4.80% anual
V. A. Industria de la construcción (abr)	-0.59%	-1.74%	-1.15% anual
Tasa de desempleo (may)	3.80%	4.03%	0.23% anual

## AGENDA QUINCENAL

### MÉXICO DEL 11 AL 22 DE JULIO DE 2016

Lunes 11	Pronóstico	Actual
12h00 Índice Bursamétrica de la Economía de México (IBEM) Ventas ANTAD. Junio		
Martes 12	Pronóstico	Actual
8h00 Actividad industrial. May (%)	1.71	1.90
9h00 Reservas internacionales		
11h30 Subasta de Val. Gubernamentales 28* (%)		
Jueves 14	Pronóstico	Actual
9h00 Minuta de la Reunión de Pol. Mon. Banxico		
Martes 19	Pronóstico	Actual
9h00 Reservas internacionales		
11h30 Subasta de Val. Gubernamentales 29* (%)		
Viernes 22	Pronóstico	Actual
8h00 Inflación. 1a. Qna. Jul General Subyacente	0.25 0.15	0.14 0.24

\* Subasta BPA's 13 y 20 de julio de 2016

## ESTADOS UNIDOS DEL 11 AL 22 DE JULIO DE 2016

Martes 12	Pronóstico	Actual
9h00 Inventarios de mayoristas. May (%)	0.10	0.14
Miércoles 13	Pronóstico	Actual
7h30 Índice de precios de importación. Jun (%)	0.80	1.40
9h30 Inventarios de energía		
13h00 Beige Book		
13h00 Finanzas públicas. Jun (mdd)	65,200	-52,508
Jueves 14	Pronóstico	Actual
7h30 Solicitudes de desempleo		
7h30 Precios productor. Jun (%)	0.20	0.40
Viernes 15	Pronóstico	Actual
7h30 Precios al consumidor. Jun (%)	0.20	0.20
7h30 Precios al consumidor. Core. Jun (%)	0.20	0.20
7h30 Ventas al menudeo (total). Jun (%)	0.30	0.45
7h30 Manufactura de Nueva York. Jul (pts)	4.20	6.01
8h15 Producción industrial. Jun (%)	0.20	-0.42
8h15 Capacidad utilizada. Jun (%)	75.00	74.94
9h00 Inventarios de negocios. May (%)	0.20	0.14
9h00 Sentimiento del consumidor. Prel. Jul (pts)	93.70	93.50
Martes 19	Pronóstico	Actual
7h30 Inicios de construcción de casas. Jun (%)	1.10	-0.26
7h30 Permisos de construcción. Jun (%)	-2.00	0.70
Miércoles 20	Pronóstico	Actual
9h30 Inventarios de energía		
Jueves 21	Pronóstico	Actual
7h30 Solicitudes de desempleo		
7h30 Manufactura de Filadelfia. Jul (pts)	5.40	4.70
9h00 Venta de casas usadas. Jun (%)	-2.00	1.84
9h00 Indicadores líderes. Jun (%)	0.20	-0.20

## MERCADO CAMBIARIO

### MÉXICO

Fecha	Dólar	Euro	Yen	Libra	Yuan	Oro	Peso
27-jun	96.47	1.10	101.96	1.32	6.65	1,330.90	19.21
28-jun	96.13	1.11	102.69	1.33	6.65	1,371.20	18.83
29-jun	95.81	1.11	102.79	1.34	6.64	1,324.40	18.54
30-jun	96.04	1.11	103.25	1.33	6.65	1,324.00	18.26
01-jul	95.71	1.11	102.58	1.33	6.66	1,344.60	18.36
04-jul	95.46	1.12	102.55	1.33	6.67	1,353.50	18.41
05-jul	96.17	1.11	101.64	1.30	6.67	1,357.90	18.80
06-jul	96.02	1.11	102.28	1.29	6.69	1,365.20	18.74
07-jul	96.31	1.11	100.78	1.29	6.68	1,361.70	18.86
08-jul	96.28	1.11	100.50	1.30	6.69	1,363.90	18.46

### TIPO DE CAMBIO FIX

Calculado por Banxico, para solventar obligaciones denominadas en moneda extranjera pagaderas en México en valor 24 horas para el 08 de julio se ubicó en **\$18.5991 pesos por dólar**.

## MERCADO DE DINERO

### BASE MONETARIA

Al 01 de julio, la base monetaria incrementó 15,259 millones de pesos a **1,240,727 millones de pesos**.

### RESERVAS INTERNACIONALES

En la semana terminada del 1 de julio, las reservas internacionales aumentaron 244 millones de dólares a un monto de **177,579 millones de dólares**.

### MERCADO PRIMARIO

#### TIIE

Para el 08 de julio, la TIIE a 28 días es **4.5821%** y a 91 días es **4.6776%** publicado en el Diario Oficial de la Federación.

#### UDIS

Al 08 de julio, el valor de los UDIS se encuentra en **5.415863**, publicado en el Diario Oficial de la Federación.

## EMBI

País	08-jul	24-jun	Var
México	210	212	-0.94%
Brasil	355	365	-2.74%

## SUBASTA 26-2016

Título	Actual	Anterior	Var pts	Solicitado mdp	Colocado mdp
Cetes 28d	3.86	3.76	0.10	15,045	5,500
Cetes 91d	4.19	4.10	0.09	23,835	9,500
Cetes 175d	4.33	4.30	0.03	30,161	11,000
Bonos 3A	5.26	5.27	-0.01	15,983	7,500
Udibonos 3A*	2.02	2.27	-0.25	1,865	750
BPAG28	0.17	0.17	0.00	4,850	1,300
BPAG91	0.21	0.20	0.00	4,230	1,300
BPA182	-0.01	-0.01	0.00	3,320	1,100

\* UDIS

## SUBASTA 27-2016

Título	Actual	Anterior	Var pts	Solicitado mdp	Colocado mdp
Cetes 28d	4.23	3.86	0.37	16,955	5,500
Cetes 91d	4.40	4.19	0.21	31,752	9,500
Cetes 182d	4.58	4.33	0.25	41,038	11,000
Bondes D 5A	0.22	0.21	0.01	8,135	3,000
Bonos 20A	6.41	6.80	-0.39	7,567	2,500
BPAG28	0.17	0.17	0.00	5,381	1,300
BPAG91	0.21	0.21	0.00	3,805	1,300
BPA182	-0.01	-0.01	0.00	3,370	1,100

## MERCADO SECUNDARIO

Cetes	1	28	91	182	364
27-jun	3.77	3.85	4.14	4.32	4.42
28-jun	3.79	3.86	4.19	4.33	4.47
29-jun	3.70	3.86	4.11	4.30	4.36
30-jun	4.25	3.86	4.11	4.30	4.39
01-jul	4.18	4.21	4.31	4.44	4.64
04-jul	4.20	4.25	4.31	4.44	4.64
05-jul	4.20	4.23	4.40	4.58	4.71
06-jul	4.18	4.22	4.40	4.58	4.75
07-jul	4.20	4.20	4.40	4.60	4.75
08-jul	4.25	4.20	4.38	4.60	4.74

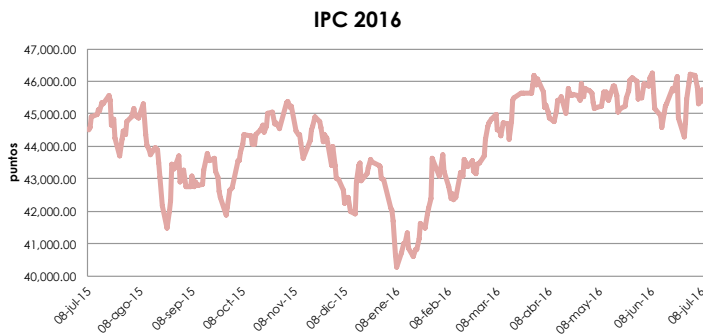
Bonos	dic 19	jun 21	dic 24	mar 26	nov 34	nov 42
27-jun	5.28	5.50	5.90	6.00	6.58	6.64
28-jun	5.24	5.51	5.87	5.95	6.55	6.62
29-jun	5.19	5.47	5.82	5.91	6.47	6.54
30-jun	5.21	5.45	5.77	5.90	6.40	6.45
01-jul	5.36	5.53	5.83	5.92	6.35	6.41
04-jul	5.38	5.56	5.86	5.95	6.37	6.45
05-jul	5.38	5.59	5.83	5.92	6.36	6.42
06-jul	5.39	5.59	5.84	5.90	6.35	6.42
07-jul	5.43	5.63	5.85	5.93	6.36	6.42
08-jul	5.42	5.55	5.75	5.85	6.29	6.33

Udibonos	U1	U10	U30
27-jun	2.05	2.94	3.56
28-jun	1.99	2.88	3.48
29-jun	1.93	2.87	3.44
30-jun	1.97	2.82	3.39
01-jul	1.93	2.95	3.65
04-jul	2.02	2.76	3.35
05-jul	1.99	2.76	3.30
06-jul	1.97	2.72	3.32
07-jul	2.02	2.69	3.27
08-jul	2.00	2.66	3.26



## MERCADO ACCIONARIO

### BOLSA MEXICANA DE VALORES



#### DEL 27 DE JUNIO AL 1 DE JULIO DE 2016

IPC finalizó con cuatro jornadas consecutivas con ganancias ubicándose en niveles cercanos a los máximos históricos.

En la muestra del IPC se incorporaron las emisoras Alpek A, y Volar A, en sustitución de ICH B y Simec B.

Principales cambios al alza en la muestra del IPC en el año en esta semana fueron para las acciones de PEÑÓLES \*(160.02%), LAB B (38.12%) y OMA B (29.29%). Las mayores bajas se registraron en ELEKTRA \*(-32.45%), ICA \*(-12.39%) y NEMAK A (-9.34%).

El Índice de Precios y Cotizaciones (IPC) de la Bolsa Mexicana de Valores (BMV) se ubicó en los 46,213.27 puntos.

#### DEL 04 AL 08 DE JULIO DE 2016

IPC con saldo semanal negativo tras rozar máximos históricos, en medio de renovadas preocupaciones tras datos decepcionantes de la economía mundial. Inicia temporada de reportes del segundo trimestre de 2016 tras resultados de Grupo Televisa.

Principales cambios al alza en la muestra del IPC en el año fueron para las acciones de PEÑÓLES \*(156.26%), LAB B (54.30%) y ALPEK A (29.14%). Las mayores bajas se registraron en ELEKTRA \*(-32.90%), ICA \*(-17.75%) y LIVEPOL C-1 (-13.68%).

El Índice de Precios y Cotizaciones (IPC) de la Bolsa Mexicana de Valores (BMV) se ubicó en los 45,744.29 puntos.

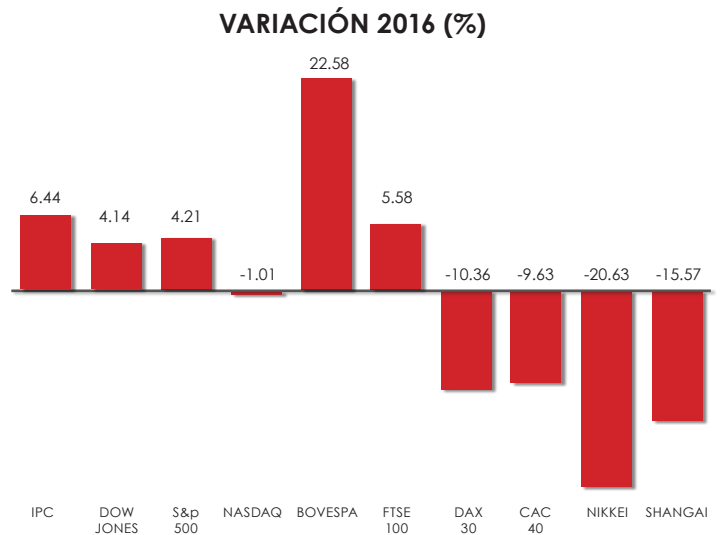
### EVENTOS CORPORATIVOS

- Alpek y Volaris entran al IPC de la BMV, salen ICH y Simec
- ICA anuncia deslistamiento de la Bolsa de Valores de Nueva York
- ICA anuncia firma de convenio aclaratorio al contrato de crédito simple convertible con garantía prendaria por \$215 millones de dólares con Fintech
- Maxcom recompra Bonos denominados Step-Up Senior Notes 2020
- FibráHotel anuncia el desarrollo de un hotel en la ciudad de Veracruz.
- lenova anuncia su participación en la licitación para la prestación del servicio de transporte de Gas Natural a favor de CFE
- Fitch ratifica calificaciones de Elektra en 'A(mex)'
- América Móvil pagará 1.1 mln dlr para cerrar investigación de la FCC
- AHMSA pone en operación planta de normalizado de Placa
- Grupo Rotoplas anuncia la centralización de sus plantas de almacenamiento del agua en Argentina
- Moody's confirma las calificaciones de Banorte de A3/Aaa.mx; perspectiva negativa
- Standard & Poor's confirma calificaciones en escala global de 'A-' y escala nacional de 'mxAAA' y 'mxA-1+' de Fomento Económico Mexicano; la perspectiva es estable
- Cemex anuncia oferta por notas senior garantizadas con cupón de 9.375% con vencimiento en 2022
- Cemex anuncia precio de venta de participación minoritaria del capital social de su subsidiaria en Filipinas
- Fibrá Shop anuncia la firma de una línea de crédito

- to revolvente por 3,200 millones de pesos
- Hogar dejará de cotizar en bolsa, ofrece comprar acciones
- Urbi obtiene capitalización adicional por \$380 MDP
- Planigrupo concreta OPI por 1,833 mln pesos
- Grupo Bimbo entra a la venta de camionetas eléctricas
- HR Ratings ratificó la calificación de largo plazo de HR A+ y modificó la Perspectiva a Positiva de Estable para Alsea.
- FIBRA Prologis Adquiere 518,500 Pies Cuadrados de Espacios Logísticos Clase-A
- Elementia adquiere nueva línea de crédito con tasa "todo incluido" menor al 2.0%
- FIBRAMQ anuncia que completó su programa de refinanciamiento sin garantía por us\$685 millones
- Standard & Poor's confirma calificaciones de Mexichem; la perspectiva se mantiene estable
- Standard & Poor's asigna calificación de 'mxA-AA' a nueva emisión certificados bursátiles por hasta MXN1,500 millones de Grupo Aeroportuario del Pacífico (GAP)
- Axtel completa la adquisición del 100% de Estratel
- Volaris reporta un incremento de 28.6% en el tráfico de junio 2016.
- OMA reporta crecimiento de 12.2% en el tráfico de pasajeros del mes de junio de 2016
- Asur anuncia que el tráfico de pasajeros en el mes de Junio de 2016 incrementó 8.3%
- GAP reporta incremento de pasajeros del 17.3% en junio
- Aeroméxico presentó un incremento de 6.1% en el tráfico de pasajeros en junio 2016
- Hoteles City Express anuncia la apertura de Hotel CDMX Alameda.
- Urbi estima ingresos por unos 1,574 mln dlr con plan a cinco años
- Western Union firma acuerdo con Wal-Mart México para servicio de transferencias
- Ventas mismas tiendas de Wal-Mart de México crecen en junio menos de lo esperado
- Fitch Ratifica las Calificaciones de Grupo Herdez en 'AA-(mex)'; Perspectiva Estable
- Liverpool lanzará oferta pública de adquisición por chilena Ripley

- LALA iniciará operaciones en Costa Rica en sociedad con dos firmas locales
- Fitch Ratifica Calificaciones de Liverpool en 'AAA(mex)'
- Fibra Danhos planea recabar hasta 4 mil mdp con la emisión de dos bonos
- FIBRAHD anuncia monto a ser pagado respecto de la distribución en efectivo correspondiente a los últimos 12 días de abril y mes de mayo de 2016.

## BOLSAS INTERNACIONALES



## MATERIAS PRIMAS

PETRÓLEO	08-jul	24-jun	Var
Brent	46.76	48.41	-3.41%
WTI	45.41	47.64	-4.68%
Mezcla mexicana	39.77	39.02	1.92%

Lo que afectó durante este periodo al mercado de petróleo fue:

- Los inventarios de petróleo de Estados Unidos disminuyen durante la semana anterior, pero menos de los que estimaba el mercado.

El reporte de inventarios en los EU arrojó las siguientes cifras:


**Petróleo Crudo:** La producción queda en 524.350 millones de barriles.

**Gasolina:** Tuvo una producción de 238.876 millones de barriles.

**Productos Destilados:** Se ubicaron en 148.939 millones de barriles.

**COBRE**

08-jul	24-jun	Var
212.40	211.30	0.52%



## BONOS DEL TESORO Y EUROBONOS

### BONOS DEL TESORO

Fecha	T-Bills 3 meses	T-Bills 6 meses	T-Bonds 5 años	T-Bonds 10 años	T-Bonds 30 años
27-jun	0.25	0.34	0.99	1.44	2.27
28-jun	0.27	0.34	1.01	1.47	2.27
29-jun	0.26	0.35	1.06	1.52	2.32
30-jun	0.27	0.35	1.00	1.48	2.29
01-jul	0.26	0.35	1.00	1.46	2.24
04-jul	0.26	0.35	0.99	1.44	2.22
05-jul	0.25	0.34	0.94	1.38	2.16
06-jul	0.27	0.35	0.95	1.37	2.14
07-jul	0.28	0.36	0.96	1.39	2.14
08-jul	0.29	0.37	0.95	1.36	2.10

### BONOS DE ASIA

País/Bono 10 años	08-jul	24-jun	Var pts
Japón	-0.29	-0.16	-0.13
Australia	1.88	2.07	-0.19
Nueva Zelanda	2.23	2.43	-0.20
China	0.83	1.03	-0.20
Singapur	1.69	2.07	-0.38
Corea del Sur	1.38	1.59	-0.21
India	7.38	7.50	-0.12

### EUROBONOS

País/Bono 10 años	08-jul	24-jun	Var pts
Alemania	-0.19	0.02	-0.21
Gran Bretaña	0.73	1.14	-0.41
Francia	0.10	0.42	-0.32
Italia	1.19	1.51	-0.32
España	1.14	1.55	-0.41
Holanda	0.00	0.27	-0.27
Portugal	2.05	3.29	-1.24
Grecia	7.76	7.94	-0.18
Suiza	-0.69	-0.54	-0.15

Bosques de Tabachines 44,  
Col. Bosques de las Lomas  
Del. Miguel Hidalgo, México,  
D.F. C.P. 11700