



**ANFECA**  
Asociación Nacional de Facultades y  
Escuelas de Contaduría y Administración

## **Asociación Nacional de Facultades y Escuelas de Contaduría y Administración Presente**

En el marco de la LVI Asamblea Nacional de la ANFECA y con motivo de su aniversario, el Instituto Mexicano de Contadores Públicos (IMCP) hace de su conocimiento que como parte del convenio de colaboración entre ambas instituciones, el cual otorga y promueve beneficios entre las instituciones de educación superior afiliadas, los profesores, alumnos y toda la comunidad académica, en lo sucesivo recibirán cada mes y de manera gratuita la revista Contaduría Pública y el Boletín ComUniCCo, los cuales son editados por el IMCP.

Felicito a la ANFECA por su aniversario y por el esfuerzo que ha realizado durante este tiempo en todos los ámbitos de la educación superior, en bien de la profesión contable en México.

Muy atentamente,

**C.P.C. Olga Leticia Hervert Sáenz**  
**Presidenta del IMCP**  
**2015-2016**



Instituto Mexicano de  
Contadores Públicos



Instituto Mexicano de  
Contadores Públicos

Boletín Electrónico · No. 2016 · 44 · Junio 28









# ComUniCCo Financiero

Expresión Financiera de la Contaduría Pública

# 44

Indicadores económicos • Agenda quincenal • Mercado cambiario • Mercado de dinero  
Mercado accionario • Bolsas internacionales • Materias primas • Bonos del tesoro y Eurobonos

## CONTENIDO

	Pág.
 Indicadores económicos	3
 Agenda quincenal	6
 Mercado cambiario	7
 Mercado de dinero	7
 Mercado accionario	8
 Bolsas internacionales	9
 Materias primas	10
 Bonos del tesoro y Eurobonos	11

## INDICADORES ECONÓMICOS

### GRUPO DE LOS 20 (G20)

Las economías del G20 **crecieron** 0.7% en el 1T-2016 como en el 4T-2015, y eso pese a la ralentización, informó la Organización para la Cooperación y el Desarrollo Económico (OCDE).

### ESTADOS UNIDOS

El **Comité de Mercado Abierto de la Reserva Federal**, que se reunió en abril, decidió mantener el rango objetivo para la tasa de fondos federales de 0.25% a 0.50%. En su comunicado señaló que el ritmo de mejora en el mercado laboral se ha reducido, mientras que el crecimiento de la actividad económica parece haber recogido. El Comité espera que la inflación actual se mantenga baja en el corto plazo, pero a la altura de 2.0% en el mediano plazo, a medida que los efectos transitorios de los descensos anteriores en los precios de la energía y de importación se disipan y el mercado laboral refuerza aún más. El Comité espera que las condiciones económicas evolucionen de manera que se garanticen sólo aumentos graduales en la tasa de fondos federales. El Comité bajó para este 2016 su expectativa de crecimiento y subió el de la inflación. La mediana de la proyección de los funcionarios para la tasa de fondos federales a fin de año se mantuvo en 0.875%, lo que implica dos aumentos de un cuarto de punto en cuatro sesiones restantes del comité. La FED también bajó su expectativa de alzas de interés para los años 2017 y 2018, como lo muestra el siguiente cuadro.



Indicador	Anterior	Actual	Variación
Construcción de casas (may)	4.85%	0.30%	-4.55%
Cuenta corriente (1T16)	113,400	124,700	11,300 mdd
Indicador líder del Conference Board (may)	0.60%	0.20%	-0.40%
Pedido de bienes duraderos (may)	3.30%	2.20%	-1.10%
Precios al consumidor (may)	0.40%	0.20%	-0.20%
Precios de importación (may)	0.70%	1.40%	0.70%
Precios productor (may)	0.20%	0.40%	0.20%
Producción industrial (may)	0.60%	-0.40%	-1.00%
Sentimiento del consumidor (jun)	94.70	93.50	-1.20 pts
Solicitudes de desempleo	264,000	259,000	-5,000 plazas
Venta de casas nuevas (may)	12.30%	6.00%	-6.30%
Ventas de casas usadas (may)	1.70%	1.80%	0.10%
Ventas minoristas (may)	1.30%	0.50%	-0.80%

### ZONA EURO

Indicador	Anterior	Actual	Variación
Confianza del consumidor (jun)	-7.00	-7.30	-0.30 pts
Inflación al consumidor (may)	-0.20%	-0.10%	0.10%
PMI Compuesto (jun)	53.10	52.80	-0.30 pts
Producción industrial (abr)	-0.70%	1.10%	1.80%
Superávit en cuenta corriente (abr)	26,300	36,200	9,900 mde

### REINO UNIDO

El **Banco de Inglaterra** decidió mantener su tasa de interés en un mínimo record de 0.5%, y el tamaño de sus compras de activos en 375 mil millones de libras esterlinas, en una votación unánime antes del referéndum de la UE el 23 de junio. "El resultado de la consulta sigue siendo el mayor riesgo inmediato que enfrenta el Reino Unido en los mercados financieros, y posiblemente también los mercados financieros globales", dijo el Banco. Advirtió que un voto para salir de la UE podría alterar sustancialmente las perspectivas de producción y la inflación, y por lo tanto la configuración adecuada de la política monetaria. Indicó que tomará cualquier acción que sea necesaria, en función del resultado de la consulta, para asegurar que las expectativas de inflación se mantengan bien ancladas y la inflación retorne a la meta en el horizonte adecuado.

El **déficit presupuestario** se redujo en mayo. La Oficina Nacional de Estadísticas informó que el endeudamiento neto del sector público se redujo en £400 millones desde el año pasado a £9,700 millones. Sin embargo, estuvo por encima de los £9,400 millones esperados.

La **agencia calificadora Fitch Ratings**, dijo que el Brexit deja el crédito negativo para la mayoría de los sectores en el Reino Unido, debido a un crecimiento más débil a mediano plazo y las perspectivas de inversión y la incertidumbre sobre los futuros acuerdos comerciales. Como señaló anteriormente, Fitch revisará la calificación soberana en breve. Por su parte, **la agencia Moody** dijo que la decisión de los británicos a abandonar la Unión Europea dará lugar a un prolongado período de incertidumbre que pesaría sobre el desempeño económico y financiero de la nación y de crédito, que será negativo para el soberano del Reino Unido y otras entidades calificadas.

Indicador	Anterior	Actual	Variación
Precios al consumidor (may)	0.30%	0.30%	0.00%
Tasa de desempleo (abr)	5.50%	5.00%	-0.50%
Ventas minoristas (may)	1.90%	0.90%	-1.00%

## CHINA

Los bancos chinos ofrecieron 985.500 millones de yuanes (149.560 millones de dólares) en nuevos préstamos en mayo, luego de que el banco central mantuvo su política monetaria expansiva para apoyar a la economía.

La inversión extranjera directa disminuyó en mayo 1.0% anual a \$USD 8,890 millones, informó el Ministerio de Comercio. Durante los primeros cinco meses del año, la IED creció 3.8% anual a \$USD 54,190 millones. En el sector manufacturero la inversión cayó 3.2% de enero a mayo, lo que representa el 28.8% del total.

Indicador	Anterior	Actual	Variación
Producción industrial (may)	6.00%	6.00%	0.00%

## JAPÓN

El **Gobierno de Japón** mantuvo sin cambios su **evaluación de la economía** este mes, pero advirtió que los precios al consumidor están aumentando a un ritmo más lento, lo que genera más dudas sobre el esfuer-

zo de tres años de las autoridades para dejar atrás la deflación. La nueva evaluación del Gobierno es más pesimista que la ofrecida el mes pasado, cuando dijo que los precios al consumidor estaban aumentando gradualmente. Si bien el Gobierno dijo que el cambio en la evaluación no es una revisión a la baja, podría avivar la preocupación de que el Banco de Japón va a tener dificultades para alcanzar su objetivo de inflación de un 2.0% para el plazo de marzo del 2018. En su reunión de **política monetaria**, mantuvo su estímulo monetario sin cambios, como lo esperaba el consenso. La Junta espera ver el impacto total de la política de tasas negativas introducida a principios de este año. Los miembros, por un voto mayoritario de 8 a 1, decidieron mantener su objetivo de aumentar la base monetaria a un ritmo anual de alrededor 80 billones de yenes. El Consejo decidió por un voto mayoritario 7-2, mantener la tasa de interés de depósito en -0.1%. El Banco dijo que es probable que la economía japonesa muestre una tendencia a la expansión moderada. Indicó que la inflación anual es probable que sea ligeramente negativa o aproximadamente de 0.0% por el momento, debido a los efectos de la disminución de los precios de la energía. Finalmente, dijo que está dispuesto a **ofrecer liquidez suficiente** como sea necesario, después de que los mercados globales fueron enturbiados luego de que el Reino Unido decidió inesperadamente abandonar la UE.

La **agencia calificadora Fitch Ratings** ratificó la nota de crédito de Japón a largo plazo en moneda extranjera y en moneda local en 'A', pero bajó la perspectiva a "negativa" desde "estable", citando la menor confianza sobre el compromiso del gobierno con la consolidación fiscal. El 1 de junio el gobierno japonés decidió retrasar un aumento previsto en el impuesto sobre el consumo, de abril 2017 hasta octubre de 2019. Esta fue la segunda vez que el movimiento fue pospuesto de su fecha original del mes de octubre de 2015.

Indicador	Anterior	Actual	Variación
Actividad en toda la industria (abr)	0.20%	1.30%	1.10%
Balanza comercial (may)	83,500	-40,700	-124,200
BSI* (2T16)	-7.90	-11.10	-3.20 pts
PMI Manufactura (jun)	47.70	47.80	0.10 pts
Producción industrial (abr)	3.80%	0.50%	-3.30%

\* Índice del sentimiento empresarial de los grandes fabricantes

## BRASIL

El **gobierno federal** planea recortar 4,307 empleos en ministerios y entidades estatales, en un intento por reducir el histórico gasto en salarios y beneficios de retiro, según un comunicado. La decisión incluye transformar 10,462 cargos tradicionalmente ocupados por designados políticos en posiciones permanentes que sólo puedan ser ocupadas por empleados de carrera, detalló.

Los **precios al consumidor** medidos por el índice IPCA-15 moderaron su avance a mediados de junio a 0.40% desde el 0.86% del mes previo, dijo el estatal Instituto Brasileño de Geografía y Estadísticas (IBGE).

Indicador	Anterior	Actual	Variación
Ventas minoristas (abr)	0.90%	0.50%	-0.40%

## CHILE

Las **cuentas públicas** al mes de abril arrojaron un superávit equivalente a 1.3% del PIB (\$2.055.649 millones). Ello se debe a que los ingresos totales se ubicaron en \$13.838.964 millones (8.4% del PIB), mientras que los gastos alcanzaron los \$11.783.315 millones (7.2% del PIB).

El **Gobierno** elevó una propuesta de reajuste del salario mínimo tras presiones del oficialismo. Anunció un incremento escalonado del salario mínimo de hasta un 10.4% para los próximos 18 meses, lo que equivale a un sueldo de 276,000 pesos (409 dólares). La inflación anualizada a mayo fue de 4.2%. La nueva propuesta fue empujada por parlamentarios del oficialismo, que rechazaron la oferta original del Gobierno que consideraba un incremento anual del 4% para un universo de unos 180,000 trabajadores.

## ARGENTINA

Los **precios minoristas** subieron en mayo 4.2%, más que el 3.9% esperado por analistas. Los sectores que más destacaron en el reporte de inflación fueron el

transporte y comunicaciones, con un alza del 5.6%, y la vivienda y los servicios básicos con una subida del 5.2%.

El **déficit presupuestario primario** de mayo fue de 13,701 millones de pesos (979.3 millones de dólares), informó el Gobierno. Esto representó un alza de 5,526 millones de pesos frente al mismo mes de un año antes, dijo el Ministerio de Hacienda en un comunicado.

La producción industrial descendió en mayo 3.6% anual, según el Índice de Producción Industrial (IPI) que elabora la Fundación de Investigaciones Económicas Latinoamericanas (FIEL).

## MÉXICO

El **Índice de Condiciones Económicas Oportunas de México/ Bursamétrica (IBEM)** al mes de mayo se ubicó en 129.7 unidades, con una variación de 5.88% anual, favorecido por la fortaleza que presenta todavía el mercado interno, y alguna mejoría en los datos oportunos industriales. En mayo los elementos positivos que favorecieron al índice fueron: El dinamismo del mercado interno, reflejado tanto en las ventas de Walmart México, como en las Ventas en el mercado automotriz interno; también le favoreció la evolución del Índice de la Bolsa Mexicana de Valores, los datos del Indicador Mexicano de Confianza Económica del IMCP y los de los indicadores del IMEF. Sin embargo otros componentes le afectaron negativamente al índice, como la reducción en la producción y en las exportaciones automotrices, y la contracción en el ingreso de petróleo en pesos, que implica menores ingresos en las finanzas públicas y en la balanza comercial. Bursamétrica estima preliminarmente que el IGAE de Mayo podría registrar, con cifras originales, No Desestacionalizadas, un incremento del 3.9% real anual. De ser acertado este dato, el PIB del segundo trimestre podría crecer 2.8% anual y el PIB de todo el año se ubicaría en 2.4% anual.

El **gobernador del Banco de México**, Agustín Carstens, a principios de este mes durante la Reunión Nacional de Consejeros de BBVA Bancomer 2016, confió en que el tipo de cambio encontrará un nivel adecuado que sea compatible con la estabilidad macro de nuestro país, aunque señaló que si bien la volatilidad estará ahí. Lo cierto es que si el tipo de cambio sigue subiendo, a pesar del nuevo recorte al gasto anunciado por la Secretaría de Hacienda, el Banco de México no dudará en elevar su tasa de referencia en su reunión de este 30 de junio, las apuestas del mercado ya se inclinan por un alza en la tasa de interés entre 25 y 50 puntos, desde el actual

3.75%. Este movimiento se anticiparía a la decisión de Política Monetaria que la Reserva Federal tiene programada en su reunión del 26 y 27 de julio.

Indicador	Anterior	Actual	Variación
IGAE* (abr)	1.20%	3.00%	1.80% anual
Inflación subyacente (1a.qna. Jun)	2.93%	2.98%	0.05% anual
Oferta y demanda global (1T16)**	2.30%	2.50%	0.20% anual
Precios al consumidor (1a. Qna. Jun)	2.60%	2.55%	-0.05% anual
Ventas minoristas (abr)	6.40%	10.70%	4.30% anual

\* Indicador Global de la Actividad Económica

\*\* Periodo anterior: 4T15

## AGENDA QUINCENAL

### MÉXICO

DEL 27 DE JUNIO AL 08 DE JULIO DE 2016

Lunes 27	Pronóstico	Actual
8h00 Balanza comercial. May (mdd)	-1,700	-2,080
Martes 28	Pronóstico	Actual
8h00 Tasa de desempleo. May (%)	3.92	3.80
9h00 Reservas internacionales		
11h30 Subasta de Val. Gubernamentales 26* (%)		
12h00 IBAM Bursamétrica. Pronóstico IGAE y producción industrial. Abr		
Jueves 30	Pronóstico	Actual
8h00 V. A. Industria de la construcción. Marz (%)	1.00	-0.59
9h00 Actividad financiera. May		
9h00 Decisión de Pol. Monet. Banxico T. de Ref.	3.75	3.75
Viernes 01	Pronóstico	Actual
12h00 Remesas familiares. May (mdd)	2,200	2,173
12h00 Indicadores IMEF. Jun (pts)		
Manufactura	51.70	51.92
No Manufactura	51.50	51.27

Martes 05	Pronóstico	Actual
8h00 Consumo privado en el mercado interior. Abr (%)	2.90	3.10
8h00 Inversión fija bruta. Abr (%)	-0.30	-2.97
9h00 Reservas internacionales		
11h30 Subasta de Val. Gubernamentales 27* (%)		

Jueves 07	Pronóstico	Actual
8h00 Inflación. Jun General	0.14	-0.45
Subyacente	0.24	0.21

Viernes 08	Pronóstico	Actual
8h00 Confianza del consumidor. Jun (pts)	88.90	90.90
12h00 Índice Mexicano de Confianza Económica del IMCP. Jun		

\* Subasta BPA's 29 de junio y 06 de julio de 2016

### ESTADOS UNIDOS

DEL 27 DE JUNIO AL 08 DE JULIO DE 2016

Martes 28	Pronóstico	Actual
7h30 PIB 1T-16. 3a. Est (%)	1.00	1.40
9h00 Confianza del consumidor. Jun (pts)	93.50	92.40

Miércoles 29	Pronóstico	Actual
7h30 Ingreso personal. May (%)	0.20	0.40
7h30 Gasto personal. May (%)	0.30	0.90
9h30 Inventarios de energía		

Jueves 30	Pronóstico	Actual
7h30 Solicitudes de desempleo		
8h45 PMI Chicago. Jun (pts)	49.70	49.30

Viernes 01	Pronóstico	Actual
9h00 ISM Manufactura. Jun (pts)	51.50	51.30
9h00 Gasto en construcción. May (%)	0.80	-1.83

Lunes 04	Pronóstico	Actual
Feriado. Mercados cerrados		

Martes 05	Pronóstico	Actual
9h00 Pedidos de fábrica. May (%)	-0.70	1.92
9h00 ISM No Manufactura. Jun (pts)	54.00	52.90

Miércoles 06	Pronóstico	Actual
7h30 Balanza comercial. May (mdd)	-36,100	-37,436
13h00 Minutas de la FED		

Jueves 07		Pronóstico	Actual
7h30	ADP-Informe de empleo. Jun (miles de plazas)	185	173
7h30	Solicitudes de desempleo		
9h30	Inventarios de energía		

Viernes 08		Pronóstico	Actual
7h30	Nómina no agrícola. Jun (miles de plazas)	150	38
7h30	Tasa de desempleo. Jun (%)	4.80	4.70
14h00	Crédito al consumidor. May (%)	0.30	0.40

## MERCADO CAMBIARIO

### MÉXICO

Fecha	Dólar	Euro	Yen	Libra	Yuan	Oro	Peso
13-jun	94.66	1.13	106.25	1.42	6.59	1,288.70	18.75
14-jun	94.96	1.12	106.13	1.41	6.60	1,288.50	18.96
15-jun	94.58	1.13	105.99	1.42	6.58	1,296.00	18.80
16-jun	94.60	1.12	104.39	1.42	6.59	1,284.10	18.90
17-jun	94.18	1.13	104.24	1.44	6.59	1,298.20	18.79
20-jun	93.51	1.13	104.43	1.46	6.58	1,283.60	18.69
21-jun	94.08	1.13	104.96	1.47	6.59	1,270.20	18.59
22-jun	93.73	1.13	104.39	1.47	6.58	1,268.30	18.54
23-jun	93.54	1.13	105.81	1.48	6.58	1,264.60	18.31
24-jun	95.41	1.11	102.32	1.37	6.63	1,321.30	18.94

### TIPO DE CAMBIO FIX

Calculado por Banxico, para solventar obligaciones denominadas en moneda extranjera pagaderas en México en valor 24 horas para el 24 de junio se ubicó en **\$18.8716 pesos por dólar**.

## MERCADO DE DINERO

### BASE MONETARIA

Al 17 de junio, la base monetaria aumentó 5,582 millones de pesos a **1,235,477 millones de pesos**.

## RESERVAS INTERNACIONALES

En la semana finalizada del 17 de junio, las reservas internacionales disminuyeron 80 millones de dólares a un monto de **177,291 millones de dólares**.

## MERCADO PRIMARIO

### TIIE

Para el 24 de junio, la TIIE a 28 días es **4.0995%** y a 91 días es **4.2098%** publicado en el Diario Oficial de la Federación.

### UDIS

Al 24 de junio, el valor de los UDIS se encuentra en **5.414192**, publicado en el Diario Oficial de la Federación.

### EMBI

País	24-jun	10-jun	Var
México	212	217	-2.30%
Brasil	365	375	-2.67%

### SUBASTA 24-2016

Título	Actual	Anterior	Var pts	Solicitado mdp	Colocado mdp
Cetes 28d	3.83	3.78	0.05	18,324	5,500
Cetes 91d	4.21	4.05	0.16	47,519	9,500
Cetes 175d	4.37	4.27	0.10	40,779	11,000
Bonos 5A	5.64	5.50	0.14	14,690	7,500
Udibonos 10A*	3.13	3.13	0.00	1,766	650
BPAG28	0.17	0.17	0.00	5,080	1,300
BPAG91	0.20	0.20	0.00	4,610	1,300
BPA182	-0.01	0.00	0.00	4,370	1,100

\* UDIS



## SUBASTA 25-2016

Título	Actual	Anterior	Var pts	Solicitado mdp	Colocado mdp
Cetes 28d	3.76	3.83	-0.07	16,997	5,500
Cetes 91d	4.10	4.21	-0.11	31,574	9,500
Cetes 182d	4.30	4.37	-0.07	35,000	11,000
Cetes 336	4.46	4.47	-0.01	32,149	11,000
Bondes D 5A	0.21	0.20	0.01	6,900	3,000
Bonos 10A	6.08	5.91	0.17	11,903	7,000
Udibonos 30A*	3.70	3.85	-0.15	878	400
BPAG28	0.17	0.17	0.00	5,530	1,300
BPAG91	0.20	0.20	0.00	5,110	1,300
BPA182	-0.01	-0.01	-0.01	5,970	1,100

\* UDIS

## MERCADO SECUNDARIO

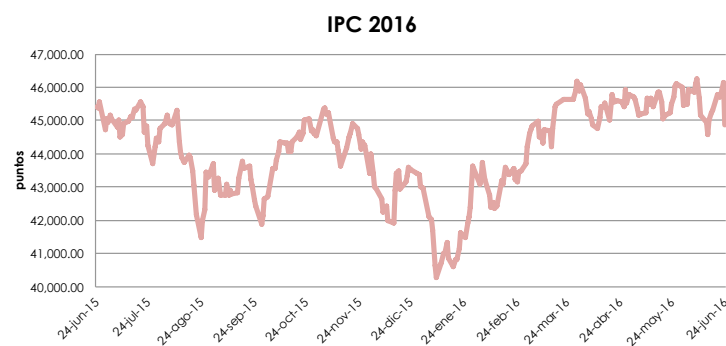
Cetes	1	28	91	182	364
13-jun	3.80	3.80	4.07	4.28	4.50
14-jun	3.76	3.88	4.07	4.34	4.54
15-jun	3.85	3.88	4.07	4.35	4.54
16-jun	3.65	3.80	4.15	4.29	4.45
17-jun	3.68	3.80	4.14	4.29	4.42
20-jun	3.72	3.80	4.05	4.29	4.42
21-jun	3.74	3.80	4.05	4.29	4.42
22-jun	3.77	3.74	4.05	4.29	4.42
23-jun	3.78	3.72	4.06	4.25	4.41
24-jun	3.75	3.85	4.17	4.32	4.48

Bonos	dic 19	jun 21	dic 24	mar 26	nov 34	nov 42
13-jun	5.28	5.60	6.03	6.14	6.79	6.89
14-jun	5.29	5.61	6.06	6.15	6.83	6.93
15-jun	5.21	5.56	5.96	6.07	6.74	6.84
16-jun	5.24	5.60	6.00	6.09	6.74	6.84
17-jun	5.22	5.55	5.95	6.08	6.71	6.80
20-jun	5.20	5.54	5.94	6.05	6.70	6.76
21-jun	5.19	5.57	5.96	6.05	6.70	6.77
22-jun	5.24	5.58	5.96	6.09	6.71	6.78
23-jun	5.20	5.53	5.92	6.07	6.64	6.74
24-jun	5.26	5.56	5.92	6.01	6.68	6.69

Udibonos	U1	U10	U30
13-jun	2.02	3.05	3.76
14-jun	2.06	3.11	3.76
15-jun	1.96	3.09	3.78
16-jun	1.96	2.97	3.69
17-jun	1.96	2.96	3.70
20-jun	1.96	2.96	3.66
21-jun	1.96	2.93	3.66
22-jun	1.93	2.95	3.65
23-jun	1.96	2.97	3.64
24-jun	2.03	2.96	3.58

## MERCADO ACCIONARIO

## BOLSA MEXICANA DE VALORES



## DEL 13 AL 17 DE JUNIO DE 2016

IPC registró un desempeño semanal positivo en medio de la cautela del anuncio de política monetaria de la Reserva Federal de Estados Unidos y en espera de la decisión sobre la salida o no de Gran Bretaña de la Unión Europea, llamado también Brexit.

Principales cambios al alza en la muestra del IPC en el año fueron para las acciones de PEÑOLES (90.22%), SI-MEC (39.93%) y ICH (35.28%). Las mayores bajas se registraron en ELEKTRA (-29.75%), ICA (-16.90%) y ALFA (-8.65%).

El Índice de Precios y Cotizaciones (IPC) de la Bolsa Mexicana de Valores (BMV) se ubicó en los 45,306.22 puntos

**DEL 20 AL 24 DE JUNIO DE 2016**

IPC con descenso semanal, derrumbándose al final de la semana, en línea con los mercados globales, debido a la salida del Reino Unido de la Unión Europea.

Principales cambios al alza en la muestra del IPC en el año fueron para las acciones de PEÑOLES (116.26%), SIMEC (39.93%) y ICH (35.28%). Las mayores bajas se registraron en ELEKTRA (-30.12%), ICA (-10.42%) y NEMAK (-10.02%).

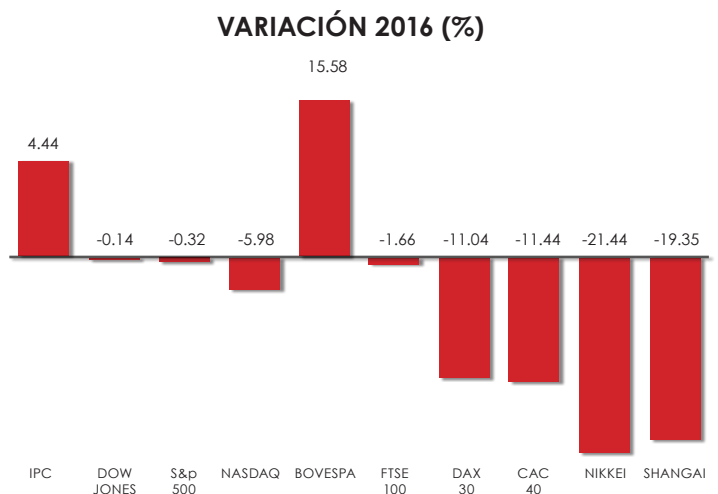
El Índice de Precios y Cotizaciones (IPC) de la Bolsa Mexicana de Valores (BMV) se ubicó en los 44,885.82 puntos.

**EVENTOS CORPORATIVOS**

- Moody's confirma las calificaciones en escala global de Banco Azteca; Baja la calificación de depósitos en escala nacional
- Slim tomará control de FCC el 28 de junio
- Empresa conjunta de TransCanada y mexicana IEnova gana contrato para gasoducto en México
- En México, GAP planea recabar mil 500 mdp con la emisión de un bono a cinco años
- Fibra Hotel inaugura dos hoteles en Monterrey
- Grupo Hotelero Santa Fe anuncia que llevó a cabo una oferta pública subsecuente de acciones
- Soriana concluyó la oferta pública de adquisición de las acciones de Comerc
- Grupo KUO invertirá US \$350 millones en los próximos 5 años para duplicar su negocio Porcícola
- OMA invierte 727 mdp para modernizar Aeroportos en Guerrero
- La Comer duplicará su tamaño en ventas entre el 2016 y 2022
- Medica en proceso de enajenación de inmueble
- Banco Interacciones planea recabar mil 500 mdp con un bono a tres años
- Moody's baja las calificaciones de Banco Interacciones
- Grupo México inicia exploración en España

- ICA anuncia la firma de un contrato de crédito simple convertible con garantía prendaria por 215 MD con Fintech
- Subsidiaria de Cemex en Filipinas recibe aprobación pre-efectiva para venta de participación minoritaria de su capital social
- Standard & Poor's confirma calificaciones de 'BBB+' y 'mxAAA' de Grupo Televisa; la perspectiva se mantiene estable
- ICA se achica para evitar el concurso mercantil
- ICA deja fuera de sus planes a dueños de bonos
- Moody's califica Baa1 en Escala Global y Aa1. mx en Escala Nacional los certificados bursátiles propuestos de GAP
- Kimber anuncia adquisición de 50% de 4e
- FIBRAHD anuncia que concluyó la adquisición del inmueble que ocupa el Colegio México Nuevo Campus La Calma.
- Alsea entra a la carrera por el holding chileno grupo G&N
- GICSA invertirá 31 mil mdp hacia 2018
- Gicsa invierte 2 mil 250 mdp en Mérida para desarrollo inmobiliario
- CMR abre las puertas de LongHorn Steakhouse en Monterrey
- Soriana planea abrir 100 tiendas en mediano plazo
- Soriana lanza formato Premium
- Gfnorte pagará dividendo el 30 de junio
- Subsidiaria de Cultiva analizará la resolución notificada por la COFECE

**BOLSAS INTERNACIONALES**



## MATERIAS PRIMAS

PETRÓLEO	24-jun	10-jun	Var
Brent	48.41	50.54	-4.21%
WTI	47.64	49.07	-2.91%
Mezcla mexicana	39.02	40.63	-3.96%

Lo que afectó durante este periodo al mercado de petróleo fue:

- La atención sobre la salida del Reino Unido de la Unión Europea.

El reporte de inventarios en los EU arrojó las siguientes cifras:

**Petróleo Crudo:** La producción queda en 530.626 millones de barriles.

**Gasolina:** Tuvo una producción de 237.631 millones de barriles.

**Productos Destilados:** Se ubicaron en 152.614 millones de barriles.

### COBRE

24-jun	10-jun	Var
211.30	202.80	4.19%



## BONOS DEL TESORO Y EUROBONOS

### BONOS DEL TESORO

Fecha	T-Bills 3 meses	T-Bills 6 meses	T-Bonds 5 años	T-Bonds 10 años	T-Bonds 30 años
13-jun	0.26	0.40	1.13	1.61	2.43
14-jun	0.27	0.40	1.14	1.61	2.42
15-jun	0.27	0.36	1.08	1.58	2.41
16-jun	0.26	0.35	1.09	1.58	2.40
17-jun	0.26	0.36	1.12	1.61	2.42
20-jun	0.26	0.40	1.13	1.61	2.43
21-jun	0.27	0.40	1.14	1.61	2.42
22-jun	0.27	0.36	1.08	1.58	2.41
23-jun	0.26	0.35	1.09	1.58	2.40
24-jun	0.26	0.36	1.12	1.61	2.42

### BONOS DE ASIA

País/Bono 10 años	24-jun	10-jun	Var pts
Japón	-0.16	-0.17	0.01
Australia	2.07	2.10	-0.03
Nueva Zelanda	2.43	2.56	-0.13
China	1.03	1.04	-0.01
Singapur	2.07	1.98	0.09
Corea del Sur	1.59	1.65	-0.06
India	7.50	7.49	0.01

### EUROBONOS

País/Bono 10 años	24-jun	10-jun	Var pts
Alemania	0.02	0.02	0.00
Gran Bretaña	1.14	1.23	-0.09
Francia	0.42	0.39	0.03
Italia	1.51	1.38	0.13
España	1.55	1.42	0.13
Holanda	0.27	0.24	0.03
Portugal	3.29	3.07	0.22
Grecia	7.94	7.34	0.60
Suiza	-0.54	-0.50	-0.04

Bosques de Tabachines 44,  
Col. Bosques de las Lomas  
Del. Miguel Hidalgo, México,  
D.F. C.P. 11700