



Asociación Nacional de Facultades y
Escuelas de Contaduría y Administración

Asociación Nacional de Facultades y Escuelas de Contaduría y Administración Presente

En el marco de la LVI Asamblea Nacional de la ANFECA y con motivo de su aniversario, el Instituto Mexicano de Contadores Públicos (IMCP) hace de su conocimiento que como parte del convenio de colaboración entre ambas instituciones, el cual otorga y promueve beneficios entre las instituciones de educación superior afiliadas, los profesores, alumnos y toda la comunidad académica, en lo sucesivo recibirán cada mes y de manera gratuita la revista Contaduría Pública y el Boletín ComUniCCo, los cuales son editados por el IMCP.

Felicito a la ANFECA por su aniversario y por el esfuerzo que ha realizado durante este tiempo en todos los ámbitos de la educación superior, en bien de la profesión contable en México.

Muy atentamente,

C.P.C. Olga Leticia Hervert Sáenz
Presidenta del IMCP
2015-2016



Instituto Mexicano de
Contadores Públicos



Instituto Mexicano de
Contadores Públicos

Boletín Electrónico · No. 2016 · 43 · Junio 14









ComUniCCo Financiero

Expresión Financiera de la Contaduría Pública

43

Indicadores económicos • Agenda quincenal • Mercado cambiario • Mercado de dinero
Mercado accionario • Bolsas internacionales • Materias primas • Bonos del tesoro y Eurobonos

CONTENIDO

	Pág.
 Indicadores económicos	3
 Agenda quincenal	7
 Mercado cambiario	8
 Mercado de dinero	8
 Mercado accionario	9
 Bolsas internacionales	11
 Materias primas	11
 Bonos del tesoro y Eurobonos	12

INDICADORES ECONÓMICOS

BANCO MUNDIAL (BM)

El Banco Mundial recortó su **pronóstico de crecimiento mundial** al 2.4% desde el 2.9% proyectado en enero, debido al lento crecimiento de las economías avanzadas, la persistente baja de los productos, la debilidad del comercio mundial y la disminución de los flujos de capital. La perspectiva de crecimiento para el año próximo la recortó al 2.8% desde el 3.1%. No obstante, se espera que el ritmo de expansión suba al 3.0% en 2018, a medida que la estabilización de precios de los productos proporciona apoyo a los exportadores de productos básicos de los mercados emergentes.

ORGANIZACIÓN DE NACIONES UNIDAS PARA LA AGRICULTURA Y LA ALIMENTACIÓN (FAO)

El **índice de precios** de la FAO que mide los cambios mensuales en los valores de una canasta de cereales, oleaginosas, lácteos, carnes y azúcar, subió 2.1%, para anotar cuatro alzas consecutivas luego de caer en enero a un mínimo de casi siete años. El índice promedió 155.8 puntos en mayo contra 152.5 en el mes anterior, luego de un encarecimiento de los principales productos alimenticios, excepto aceites vegetales, dijo la agencia.

ORGANIZACIÓN PARA LA COOPERACIÓN Y EL DESARROLLO ECONÓMICOS (OCDE)

La OCDE mantuvo su **pronóstico de crecimiento global** del 3.0% para este año y de 3.3% para el próximo, en su informe Perspectivas de la Economía Mundial.

La **inflación al consumidor** en la OCDE se mantuvo estable en abril en 0.8% anual, como en marzo, para anotar el ritmo más lento desde noviembre de 2015. Si se excluyen alimentos y energía, la inflación anual se redujo ligeramente en abril al 1.8% desde el 1.9% de marzo. La inflación por alimentos se desaceleró al 0.4% desde el 0.7%, compensando la caída más lenta en el precio de los energéticos.

El **indicador líder** de la OCDE se mantuvo en 99.6 puntos en abril, por debajo del nivel 100 que marca la media de largo plazo. El informe reveló que los resultados están surgiendo señales de que una recesión en Estados Unidos y China, las dos mayores economías del mundo, podría haber tocado un piso. El indicador líder mostró crecimiento estable en la zona euro en su conjunto, mientras que la lectura de Gran Bretaña sugiere una ralentización del crecimiento. Entre las grandes economías emergentes, los CLI para Brasil y Rusia confirman las señales de un cambio positivo ya señalado en la evaluación del mes pasado.

La **tasa de desempleo** en los países de la OCDE se mantuvo en abril en 6.4%, como un mes antes, lo que supone 39.4 millones de desempleados, 9.4 millones menos que en el pico de enero de 2013, pero todavía 6.8% más que en abril de 2008, antes del inicio de la crisis. La OCDE destacó que tampoco hubo cambios en la tasa de desempleo en la eurozona (10.2%) y en las siete grandes economías mundiales (5.5%), mientras que bajó una décima (8.7%) en la UE. La tasa de desempleo entre jóvenes de 15 a 24 años cayó una décima en el conjunto de la OCDE hasta el 13%.

ESTADOS UNIDOS

El informe del Beige Book indicó que la mayoría de los distritos describen un crecimiento económico modesto. Varios señalaron perspectivas optimistas en general, con las empresas esperando crecimiento, ya sea para continuar al ritmo actual o para acelerarse. El gasto del consumidor subió levemente en muchos distritos. La mayoría reportó un crecimiento moderado en los servicios no financieros. La actividad manufacturera fue mixta entre distritos. La construcción y la actividad inmobiliaria, en general, se expandieron desde el último informe, y el panorama general en estas industrias seguía positivo. La demanda global de préstamos aumentó moderadamente en todos menos en uno de los distritos que informaron sobre ella, y muchos señalaron que la buena disponibilidad de crédito fue constante. Las condiciones de los cultivos fueron prometedoras en muchos distritos, pero los precios bajos de los productos continuaron ejerciendo presión sobre los ingresos agrícolas. El sector de la energía se mantuvo débil. El empleo creció modestamente desde el último informe, pero la estrechez en los mercados de trabajo se observó de manera general; los salarios crecieron modestamente, y la presión sobre los precios creció ligeramente en la mayoría de los distritos.

en los próximos meses antes de recoger en la segunda mitad de 2016, dijo Mario Draghi, presidente del Banco. El BCE espera que la inflación se recupere aún más en los próximos dos años. Al mismo tiempo, elevó la previsión de crecimiento para este año a 1.6% desde el 1.4%. Su estimado para el año próximo lo mantuvo en 1.7%. La previsión para 2018 la bajó a 1.7% desde el 1.8%.

Indicador	Anterior	Actual	Variación
Oferta monetaria (abr)	5.00%	4.60%	-0.40%
PMI Manufactura (may)	51.70	51.50	-0.20 pts
PMI Servicios (may)	53.10	53.30	0.20 pts
Precios al consumidor (may)	-0.20%	-0.10%	0.10% anual
Producto Interno Bruto (IT16)	0.40%	0.60%	0.20%
Tasa de desempleo (abr)	10.20%	10.20%	0.00%

REINO UNIDO

Indicador	Anterior	Actual	Variación
Déficit comercial (abr)	10,600	10,500	-100 mdl
PMI Manufactura (may)	49.40	50.10	0.70 pts
PMI Servicios (may)	52.30	53.50	1.20 pts
Producción industrial (abr)	0.30%	2.00%	1.70%

CHINA

El **Banco Central** recortó su previsión para las exportaciones, pronosticando una segunda caída anual consecutiva en los envíos, pero dijo que la economía todavía crecerá 6.8% en 2016. El Banco Popular de China (BPC) también advirtió en su reporte semestral de trabajo que la campaña del Gobierno para reducir los niveles de deuda y el exceso de capacidad podría aumentar los riesgos de impago de los bonos y dificultar la recaudación de fondos de las empresas. El BPC dijo que el ritmo de las subidas de las tasas de interés en Estados Unidos afectaría a los flujos globales de capital y divisas de los mercados emergentes, pero no mencionó al yuan. "Desde el comienzo de este año, el entorno económico mundial y doméstico ha experimentado una serie de cambios", dijo el BPC.

Las **reservas de divisas** se redujeron al nivel más bajo desde finales de 2011. Datos del Banco Popular de China mostraron que las reservas bajaron en USD \$28 mil millones respecto al mes anterior a USD\$ 3.19 billones en mayo, cifra menor a los US\$ 3.2 billones esperados.

Indicador	Anterior	Actual	Variación
Confianza del consumidor (jun)	94.70	94.30	-0.40 pts
Crédito al consumo (abr)	0.80%	0.40%	-0.40%
Déficit balanza comercial (abr)	35,536	37,436	1,900 mdd
Déficit presupuestario (may)*	84,068	52,508	-31,560 mdd
Gasto en construcción (abr)	1.50%	-1.80%	-3.30%
Gasto personal (abr)	0.00%	1.00%	1.00%
Ingreso personal (abr)	0.40%	0.40%	0.00%
Inventarios mayoristas (abr)	0.20%	0.60%	0.40%
ISM Manufacturero (may)	50.80	51.30	0.50 pts
ISM Servicios (may)	55.70	52.90	-2.80 pts
Nómina no agrícola (may)	123,000	38,000	-85,000 plazas
Pérdidos de fábrica (abr)	1.70%	1.90%	0.20%
Productividad del trabajo (IT16)	-1.70%	-0.60%	1.10%
Solicitudes de desempleo	268,000	264,000	-4,000 plazas

* Periodo anterior: May 15

ZONA EURO

El **Banco Central Europeo (BCE)** dejó sin cambio su política monetaria, por segunda sesión en fila y como se esperaba. Las tres tasas de interés principales no reportaron cambio, con la esperanza de que ya se han emprendido medidas de estímulo que impulsarán el crecimiento y la inflación en los próximos meses. La tasa de refinanciamiento siguió en 0.0%, la de depósito en -0.40% y la marginal de crédito se mantuvo a 0.25%. Asimismo, ha adelantado que el próximo 8 de junio comenzará a realizar las primeras compras de bonos corporativos de algunas empresas, y que el 22 de junio tendrá lugar la primera de las macrosubastas de capital para los bancos incluidas en la segunda ronda (TLTRO II).

Al mismo tiempo, el BCE elevó sus **previsiones de crecimiento e inflación** de la zona euro para este año, al tiempo que expresó su preocupación por los riesgos a la baja como el "Brexít", y reiteró su voluntad de actuar cuando sea necesario. El BCE revisó al alza su pronóstico de inflación de la Zona Euro para este año a 0.2% desde el 0.1% visto en marzo. Las proyecciones de inflación para el próximo año (1.3%) y 2018 (1.6%) se mantuvieron sin cambio. La inflación objetivo del BCE es de debajo, pero cerca del 2.0%. Sobre la base actual de los futuros precios del petróleo, la inflación probablemente seguirá siendo muy baja o negativa

Indicador	Anterior	Actual	Variación
Inflación al consumidor (may)	2.30%	2.00%	-0.30%
PMI Manufactura (may)	49.40	49.20	-0.20 pts
PMI Servicios (may)	51.80	51.20	-0.60 pts
Superávit comercial (may)	45,500	49,980	4,480 mdd

JAPÓN

La **cuenta corriente** arrojó en abril un superávit de 1.878 billones de yenes, luego de un excedente de 2.980 billones de yenes en marzo, informó el Ministerio de Finanzas. La balanza comercial mostró un superávit de 697.1 millones de yenes, tras los 927.2 millones de yenes en el mes anterior. Las exportaciones cayeron 10.4% anual a 5.603 billones de yenes y las importaciones bajaron 23.1% anual a 4.905 billones de yenes.

Indicador	Anterior	Actual	Variación
Pedidos de maquinaria (abr)	5.50%	-11.00%	-16.50%
PMI Manufactura (may)	48.20	47.70	-0.50 pts
PMI Servicios (may)	49.30	50.40	1.10 pts
Producción industrial (abr)	3.80%	0.30%	-3.50%
Producto Interno Bruto (IT16)	0.40%	0.50%	0.10%
Tasa de desempleo (abr)	3.20%	3.20%	0.00%
Ventas minoristas (abr)	1.00%	0.80%	-0.20%

BRASIL

Las **cuentas públicas** registraron su primer superávit desde agosto del año pasado, informó el Banco Central. El superávit fiscal primario, antes del pago de intereses, fue de 10.182 millones de reales (unos 2.850 millones de dólares) en abril, y el acumulado en el año ascendió a 4,411 millones de reales (cerca de 1,235 millones de dólares), cifra que equivale al 0.22% del Producto Interno Bruto (PIB) del país. A pesar de la mejoría registrada en abril, en los últimos doce meses el déficit ascendió a 139,300 millones de reales (39,000 millones de dólares aproximadamente), un 2.33% del PIB. Si se incluye en la cuenta el pago de los intereses de la deuda, el déficit continuó creciendo y saltó hasta el 10.08% del PIB, o 603,700 millones de reales (unos 169,100 millones de dólares). La deuda pública subió medio punto porcentual en abril hasta el 39.4% del PIB,

lo que supone 2.356 billones de reales (unos 660,100 millones de dólares).

El **Banco Central** mantuvo su tasa de interés referencial Selic en un 14.25%, su nivel más alto en casi una década, por séptima reunión consecutiva, resistiéndose a la presión para reducir los costos del crédito en medio de una recesión y en momentos en que la inflación se mantiene cerca de los dos dígitos (9.62% a mediados de marzo).

Indicador	Anterior	Actual	Variación
PMI Manufactura (may)	42.60	41.60	-1.00 pts
PMI Servicios (may)	37.40	37.30	-0.10 pts
Precios al consumidor (may)	0.61%	0.78%	0.17%
Producción industrial (abr)	1.40%	0.10%	-1.30%
Producto Interno Bruto (IT16)	1.30%	0.30%	-1.00%
Tasa de desempleo (feb-abr)*	9.50%	11.20%	1.70%

* Período anterior: Nov-Ene

CHILE

La **actividad económica** creció 0.7% anual en abril, la más baja desde octubre del año pasado y estuvo apoyada en el positivo desempeño del sector servicios, pero mitigada por la contracción en el sector minero e industrial, dijo el Banco Central. El Indicador Mensual de Actividad Económica (Imacec) cayó 1.3% en abril respecto del mes precedente. La actividad doméstica acumuló una expansión del 1.7% en los primeros cuatro meses de este año, en medio de un escenario de marcada debilidad de la economía. Para contrarrestar este panorama, el Banco Central ha sostenido una política monetaria expansiva, aunque con un gradual incremento de su tasa de interés referencial para mantener ancladas las expectativas inflacionarias.

El **Banco Central de Chile (BCCh)** pronosticó en un informe que el país tendrá un crecimiento de 1.25% a 2.0% este año, debido a una baja de 2.4% en la inversión. El organismo redujo el techo de rango estimado de crecimiento en 15 puntos base para 2016, mientras que para 2017 espera un crecimiento del 2.0% a 3.0%. Respecto a la inflación el BCCh estima que cerrará el año en 3.6%, para volver al rango meta de 3.0% durante el tercer trimestre de este año. En la Tasa de Política Monetaria se espera un alza adicional de 25 puntos base a fines de año, o a principios de 2017, llegando a 3.75%. Esto debido a la tendencia de la Tasa de seguir las perspectivas delineadas por el precio de los activos financieros.

La **balanza comercial** registró un superávit de \$USD 745 millones en mayo, informó el Banco Central. Las exportaciones subieron 1.6% anual a \$5,050 millones, y las importaciones crecieron 2.3% anual a US\$ 4,305 millones.

Indicador	Anterior	Actual	Variación
Inflación (may)	0.30%	0.20%	-0.10%
Tasa de desempleo (feb-abr)*	6.30%	6.40%	0.10%

* Periodo anterior: Nov-Ene

ARGENTINA

La **recaudación impositiva** subió en mayo 23.3% anual a 170.345 millones de pesos argentinos (unos 12.081,2 millones de dólares), un 12.9% más que en abril, informó la Administración Federal de Ingresos Públicos (AFIP).

MÉXICO

Nuestro **Indicador Bursamétrica Adelantado de México (IBAM)** para el mes de abril se ubicó en 173.01 unidades, reflejando un incremento del 2.85% anual que fue mayor al 1.6% revisado de marzo, lo que implica que la economía en su conjunto se aceleró ligeramente respecto al mes previo. Estas cifras están afectadas por más días hábiles ante la Semana Santa que cayó en marzo en este año. En abril el subíndice de Servicios continuó creciendo notoriamente (+6.90% vs. +3.34% de marzo), en este rubro se destacan las ventas de la ANTAD a tiendas comparables (+10.1% real anual) y las Ventas de automóviles (+24.9%), apoyadas por un incremento del 8.3% anual en las Remesas Familiares. El Subíndice Industrial continuó dando números negativos (-4.2% anual, vs -5.9% anual de marzo), debido a la baja de la producción de Pemex (-1.4% anual) y a la caída en el indicador ISM Manufacturero en los Estados Unidos del -11.7% anual. La Producción Automotriz se redujo en -4.9%, luego de caer -11.0% anual en marzo. Con las cifras del IBAM, Bursamétrica estima un incremento en el IGAE del mes de abril de 2.73% anual. En la producción Industrial estamos proyectando un decremento de 0.23% anual para abril. Con

estos estimados, calculamos un crecimiento del PIB del 2.5% anual para el segundo trimestre de 2016. Para todo el año 2016 estimamos un crecimiento de 2.4% anual en el PIB, y del 1.0% para la Producción Industrial. El INEGI publicará la Producción Industrial este 10 de junio, y el 23 de reportará el IGAE de Abril.

El sentimiento general sobre la situación de los negocios subió en mayo por tercer mes consecutivo. El **Índice Mexicano de Confianza Económica (IMCE)** del Instituto Mexicano de Contadores Públicos/Bursamétrica mejoró a 74.23 puntos desde los 72.56 de abril, para anotar su segunda lectura más alta en lo que va del año. El índice que evalúa la situación futura (próximos 6 meses) subió 2.96 puntos desde un mes antes a 80.14 unidades, y el que mide la percepción sobre la situación actual se elevó en 0.63 puntos a 69.50 unidades. Desde la perspectiva de la situación actual, los participantes de la encuesta por tercera vez consecutiva mejoraron su confianza en las ventas de las empresas donde trabajan. Su percepción sobre el comportamiento de los costos de producción bajó. Su confianza sobre la cobranza de las ventas aumentó marginalmente y sobre los inventarios avanzó. Los encuestados fueron más optimistas sobre la contratación de personal de las empresas a las que atienden. Citaron en el siguiente orden los principales factores limitantes del crecimiento de las empresas: las condiciones de inseguridad del país, la corrupción, la disponibilidad de financiamiento, la falta de capital y la competencia desleal. En el sentimiento sobre la situación de las empresas dentro de los próximos seis meses, los encuestados mejoraron sensiblemente su expectativa sobre la inversión en activos que podría aumentar la productividad de las empresas, que ya se había elevado dos meses antes. Aumentaron notablemente su confianza sobre la inversión en capacitación, y fueron mucho más optimistas sobre el comportamiento de las ventas y el crecimiento de la plantilla laboral de las empresas en las que prestan sus servicios.

El **Indicador del Consumo Privado en el Mercado Interior (IMCPMI)** del INEGI, en su comparación anual y con cifras originales creció en marzo en 3.1% en términos reales, menos que el 5.1% del mes previo.

Viernes 24 Pronóstico Actual

8h00 Ventas minoristas. Abr (%) 6.70 6.39

* Subasta BPA's 15 y 22 de junio de 2016

**ESTADOS UNIDOS
DEL 13 AL 24 DE JUNIO DE 2016****Martes 14** Pronóstico Actual

7h30 Ventas al menudeo. Total. May (%) -0.20 1.30

7h30 Índice de precios de importación. May (%) 0.30 0.30

9h00 Inventarios de negocios. Abr (%) 0.20 0.40

Miércoles 15 Pronóstico Actual

7h30 Precios productor. May (%) 0.30 0.20

7h30 Manufactura de Nueva York. Jun (pts) -4.00 -9.00

8h15 Producción industrial. May (%) 0.10 0.70

8h15 Capacidad utilizada. May (%) 74.70 75.40

9h00 Inventarios de energía

12h00 Reserva Federal.

Política Monetaria. TFF 0.50 0.50

12h00 Pronósticos Reserva Federal

12h30 Conferencia de prensa. Janet Yellen

Jueves 16 Pronóstico Actual

7h30 Precios al consumidor. May (%) 0.30 0.40

7h30 Precios al consumidor. Core. May (%) 0.20 0.20

7h30 Solicitudes de desempleo

7h30 Manufactura de Filadelfia. Jun (pts) -1.00 -1.80

7h30 Cuenta corriente. IT16 -122,100 -125,314

Viernes 17 Pronóstico Actual

7h30 Inicios de construcción de casas. May (%) 2.20 6.64

7h30 Permisos de construcción. May (%) 2.80 3.60

Miércoles 22 Pronóstico Actual

9h00 Venta de casas usadas. May (%) 0.70 1.68

9h30 Inventarios de energía

Jueves 23 Pronóstico Actual

7h30 Solicitudes de desempleo

9h00 Venta de casas nuevas. May (%) -2.20 16.57

9h00 Indicadores líderes. May (%) 0.40 0.60

Viernes 24 Pronóstico Actual

7h30 Pedidos de bienes duraderos. Jun (%) -1.00 3.36

9h00 Sentimiento del consumidor. Jun (pts) 93.00 92.60

Indicador	Anterior	Actual	Variación
Actividad industrial (abr)	-1.90%	1.90%	3.80% anual
Confianza del consumidor (may)	88.90	90.90	2.00 pts
Financiamiento bancario (abr)	10.90%	10.50%	-0.40% anual
IMEF Manufacturero (may)	51.60	51.90	0.30 pts
IMEF No Manufacturero (may)	50.90	51.30	0.40 pts
Inflación general (may)	2.54%	2.60%	0.06% anual
Inflación subyacente (may)	2.83%	2.93%	0.10% anual
Inversión productiva (marz)	5.24%	3.00%	-2.24% anual
Producción vehículos (abr)	-4.90%	-3.10%	1.80% anual
Remesas familiares (abr)	2.40%	8.30%	5.90% anual
Sector de la construcción (marz)	1.40%	0.60%	-0.80% anual
Ventas ANTAD unidades iguales (may)	9.90%	2.90%	-7.00% anual
Ventas ANTAD unidades totales (may)	13.10%	6.20%	-6.90% anual

AGENDA QUINCENAL

**MÉXICO
DEL 13 AL 24 DE JUNIO DE 2016****Lunes 13** Pronóstico Actual

12h00 Índice Bursamétrica de la Economía de México (IBEM)

Martes 14 Pronóstico Actual9h00 Reservas internacionales
11h30 Subasta de Val. Gubernamentales 24* (%)**Lunes 20** Pronóstico Actual

9h00 Oferta y demanda global. IT16 2.80 2.40

Martes 21 Pronóstico Actual9h00 Reservas internacionales
11h30 Subasta de Val. Gubernamentales 25* (%)**Jueves 23** Pronóstico Actual8h00 IGAE. Abr (%) 2.73 1.18
8h00 Inflación. 1a. Qna. Jun General 0.32 -0.47
Subyacente 0.18 0.21

MERCADO CAMBIARIO

MÉXICO

Fecha	Dólar	Euro	Yen	Libra	Yuan	Oro	Peso
30-may	95.69	1.11	111.14	1.46	6.58	1,207.40	18.48
31-may	95.84	1.11	110.63	1.45	6.58	1,219.50	18.47
01-jun	95.40	1.12	109.50	1.44	6.58	1,213.30	18.49
02-jun	95.55	1.12	108.85	1.44	6.58	1,212.90	18.63
03-jun	94.00	1.14	106.63	1.45	6.56	1,243.80	18.61
06-jun	93.93	1.14	107.41	1.45	6.56	1,247.20	18.62
07-jun	93.86	1.14	107.35	1.45	6.57	1,246.40	18.41
08-jun	93.59	1.14	106.98	1.45	6.57	1,263.70	18.12
09-jun	93.97	1.13	106.96	1.45	6.56	1,272.40	18.29
10-jun	94.56	1.13	106.82	1.43	6.56	1,277.60	18.65

TIPO DE CAMBIO FIX

Calculado por Banxico, para solventar obligaciones denominadas en moneda extranjera pagaderas en México en valor 24 horas para el 10 de junio se ubicó en **\$18.5046 pesos por dólar**.

MERCADO DE DINERO

BASE MONETARIA

Al 03 de junio, la base monetaria subió 11,967 millones de pesos a **1,232,172 millones de pesos**.

RESERVAS INTERNACIONALES

En la semana finalizada del 03 de junio, las reservas internacionales repuntaron 306 millones de dólares a un monto de **177,300 millones de dólares**.

MERCADO PRIMARIO

TIIE

Para el 10 de junio, la TIIE a 28 días es **4.0869%** y a 91 días es **4.1856%** publicado en el Diario Oficial de la Federación.

UDIS

Al 10 de junio, el valor de los UDIS se encuentra en **5.405732**, publicado en el Diario Oficial de la Federación.

EMBI

País	10-jun	27-may	Var
México	217	227	-4.41%
Brasil	375	395	-5.06%

SUBASTA 22-2016

Título	Actual	Anterior	Var pts	Solicitado mdp	Colocado mdp
Cetes 28d	3.80	3.90	-0.10	20,784	5,500
Cetes 91d	4.13	4.20	-0.07	41,218	9,500
Cetes 175d	4.33	4.30	0.03	30,088	11,000
Bonos 3A	5.27	5.00	0.27	21,950	7,500
Udibonos 3A*	2.27	2.25	0.02	1,497	750
BPAG28	0.17	0.17	0.00	5,150	1,300
BPAG91	0.20	0.20	0.01	4,280	1,300
BPA182	0.00	0.00	0.00	3,710	1,100

* UDIS

SUBASTA 23-2016

Título	Actual	Anterior	Var pts	Solicitado mdp	Colocado mdp
Cetes 28d	3.78	3.80	-0.02	18,988	5,500
Cetes 91d	4.05	4.13	-0.08	33,659	9,500
Cetes 182d	4.27	4.33	-0.06	36,174	11,000
Bondes D 5A	0.20	0.20	0.00	12,350	3,000
Bonos 30A	6.85	6.55	0.30	10,476	2,000
BPAG28	0.17	0.17	0.00	6,520	1,300
BPAG91	0.20	0.20	0.00	5,460	1,300
BPA182	0.00	0.00	0.00	3,920	1,100

MERCADO SECUNDARIO

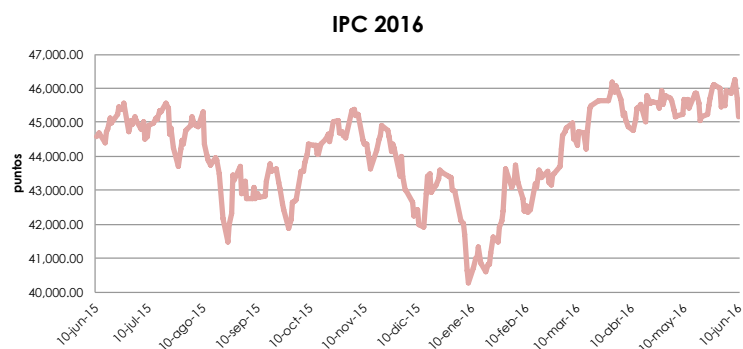
Cetes	1	28	91	182	364
30-may	3.60	3.80	4.09	4.19	4.36
31-may	3.82	3.80	4.13	4.33	4.49
01-jun	4.00	3.79	4.09	4.30	4.50
02-jun	3.95	3.81	4.09	4.25	4.51
03-jun	3.85	3.81	3.98	4.23	4.41
06-jun	3.74	3.78	4.05	4.25	4.38
07-jun	3.70	3.78	4.05	4.25	4.38
08-jun	3.65	3.78	4.05	4.23	4.38
09-jun	3.90	3.78	4.05	4.23	4.36
10-jun	3.82	3.80	4.05	4.21	4.39

Bonos	dic 19	jun 21	dic 24	mar 26	nov 34	nov 42
30-may	5.32	5.64	6.03	6.14	6.77	6.87
31-may	5.27	5.63	6.02	6.14	6.78	6.89
01-jun	5.27	5.60	6.01	6.15	6.76	6.87
02-jun	5.29	5.68	6.07	6.18	6.77	6.91
03-jun	5.22	5.59	6.00	6.12	6.74	6.86
06-jun	5.25	5.63	6.03	6.15	6.80	6.91
07-jun	5.19	5.54	5.96	6.09	6.76	6.84
08-jun	5.13	5.44	5.86	6.02	6.66	6.76
09-jun	5.14	5.44	5.87	6.00	6.64	6.72
10-jun	5.22	5.52	5.96	6.09	6.71	6.82

Udibonos	U1	U10	U30
30-may	2.27	3.15	3.71
31-may	2.27	3.15	3.78
01-jun	2.27	3.19	3.78
02-jun	2.21	3.13	3.80
03-jun	2.10	3.17	3.77
06-jun	2.05	3.06	3.77
07-jun	2.05	3.06	3.77
08-jun	1.96	3.07	3.70
09-jun	1.89	3.01	3.65
10-jun	1.89	2.95	3.73

MERCADO ACCIONARIO

BOLSA MEXICANA DE VALORES



DEL 30 DE MAYO AL 03 DE JUNIO DE 2016

IPC con cierre semanal negativo por toma de utilidades, en medio del rebalanceo del IPC y cautela previo al dato de empleo EU.

Principales cambios al alza en la muestra del IPC en lo que va del año fueron para las acciones de PEÑOLES (76.14%), SIMEC (39.93%) y LAB (36.32%). Las mayores bajas se registraron en ICA (-33.24%), ELEKTRA (-25.95%) y AMX (-6.35%).

El Índice de Precios y Cotizaciones (IPC) de la Bolsa Mexicana de Valores (BMV) cerró en las 45,928.23 unidades.

DEL 06 AL 10 DE JUNIO DE 2016

IPC con cierre semanal negativo por toma de utilidades, en medio del rebalanceo del IPC y cautela previo al dato de empleo EU.

Principales cambios al alza en la muestra del IPC en lo que va del año fueron para las acciones de PEÑOLES (76.14%), SIMEC (39.93%) y LAB (36.32%). Las mayores bajas se registraron en ICA (-33.24%), ELEKTRA (-25.95%) y AMX (-6.35%).

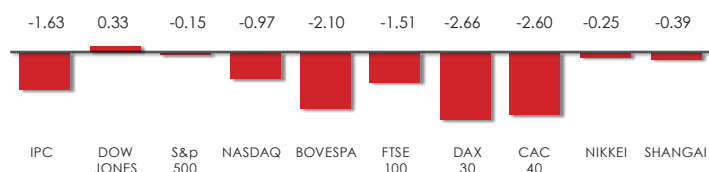
El Índice de Precios y Cotizaciones (IPC) de la Bolsa Mexicana de Valores (BMV) cerró en las 45,928.23 unidades.

EVENTOS CORPORATIVOS

- S&P confirma calificaciones de 'BBB' y de 'mxA+' de Sigma Alimentos; revisa la perspectiva a estable de negativa
- Grupo Hotelero Santa Fe planea colocar hasta 1,725 mln pesos en nuevas acciones
- Bolsa Mexicana de Valores suspende acciones de siderúrgicas ICH y Simec
- Sare relotifica desarrollo "La Calera" en el Municipio de Puebla
- Sare firma contrato de asociación con CADU
- The Coca-Cola Company y Coca-Cola FEMSA adquieren AdeS
- Fitch: Anuncio de KOF para Adquirir AdeS Alineado a su
- Organización Soriana anuncia que HR Ratings ratificó la calificación de largo plazo de Soriana, asignando una calificación de AA+ con Perspectiva Estable
- Fitch ratifica calificaciones de Chedraui en 'AA(mex)' y 'F1+(mex)'; Perspectiva Estable
- Lala anuncia proceso para adquirir el negocio de marcas de Laguna Dairy en Estados Unidos
- Pinfra recaba dos mil 500 mdp con la venta de un bono a 10 años
- Asur anuncia tráfico de pasajeros en mayo de 2016 incrementó 5.7%
- GAP subirá inversión en Puerto Vallarta
- Aeroméxico analiza la posibilidad de salir de Venezuela
- Standard & Poor's coloca calificaciones de Grupo Famsa en Revisión Especial negativa
- HR Ratings ratificó la calificación de LP de HR AAA con Perspectiva Estable y de CP de HR+1 para Banorte
- FibraHotel anuncia la apertura del hotel AC by Marriott Guadalajara
- HR Ratings ratificó la calificación de HR+1 para el Programa Dual de CP por P\$5,000m de Fibra Shop
- Fhipo anuncia la cuarta disposición de la línea de crédito celebrada con grupo financiero Banorte por 2,924 millones de pesos
- Fibra Danhos anuncia su intención de colocar deuda pública a por hasta 8 mil millones de pesos
- AHMSA obtiene crédito por 25 mdd
- Gruma invierte 5.7 mdd en nueva planta de alimento para animales
- S&P confirma calificaciones de 'BBB' y de 'mxA+' de Sigma Alimentos; revisa la perspectiva a estable de negativa
- Grupo Hotelero Santa Fe planea colocar hasta 1,725 mln pesos en nuevas acciones
- Bolsa Mexicana de Valores suspende acciones de siderúrgicas ICH y Simec
- Sare relotifica desarrollo "La Calera" en el Municipio de Puebla
- Sare firma contrato de asociación con CADU
- The Coca-Cola Company y Coca-Cola FEMSA adquieren AdeS
- Fitch: Anuncio de KOF para Adquirir AdeS Alineado a su
- Organización Soriana anuncia que HR Ratings ratificó la calificación de largo plazo de Soriana, asignando una calificación de AA+ con Perspectiva Estable
- Fitch ratifica calificaciones de Chedraui en 'AA(mex)' y 'F1+(mex)'; Perspectiva Estable
- Lala anuncia proceso para adquirir el negocio de marcas de Laguna Dairy en Estados Unidos
- Pinfra recaba dos mil 500 mdp con la venta de un bono a 10 años
- Asur anuncia tráfico de pasajeros en mayo de 2016 incrementó 5.7%
- GAP subirá inversión en Puerto Vallarta
- Aeroméxico analiza la posibilidad de salir de Venezuela
- Standard & Poor's coloca calificaciones de Grupo Famsa en Revisión Especial negativa
- HR Ratings ratificó la calificación de LP de HR AAA con Perspectiva Estable y de CP de HR+1 para Banorte
- FibraHotel anuncia la apertura del hotel AC by Marriott Guadalajara
- HR Ratings ratificó la calificación de HR+1 para el Programa Dual de CP por P\$5,000m de Fibra Shop
- Fhipo anuncia la cuarta disposición de la línea de crédito celebrada con grupo financiero Banorte por 2,924 millones de pesos
- Fibra Danhos anuncia su intención de colocar deuda pública a por hasta 8 mil millones de pesos
- AHMSA obtiene crédito por 25 mdd
- Gruma invierte 5.7 mdd en nueva planta de alimento para animales

BOLSAS INTERNACIONALES

VARIACIÓN 2016 (%)



MATERIAS PRIMAS

PETRÓLEO	10-jun	27-may	Var
Brent	50.54	49.29	2.54%
WTI	49.07	49.33	-0.53%
Mezcla mexicana	40.63	40.20	1.07%

Lo que afectó durante este periodo al mercado de petróleo fue:

- El precio de petróleo internacional subió, ya que los inversionistas se vieron impulsados por el anuncio de la Reserva Federal de que un ajuste en la política monetaria del país está en camino.
- En Estados Unidos (EEUU), los inventarios de petróleo se redujeron menos de lo esperado.
- La publicación de datos comerciales chinos que aluden a una estabilización de dicha economía que podría elevar su demanda de petróleo.

El reporte de inventarios en los EU arrojó las siguientes cifras:

Petróleo Crudo: La producción queda en 532.476 millones de barriles.

Gasolina: Tuvo una producción de 239.629 millones de barriles.

Productos Destilados: Se ubicaron en 151.377 millones de barriles.

COBRE

10-jun	27-may	Var
202.80	211.10	-3.93%



BONOS DEL TESORO Y EUROBONOS

BONOS DEL TESORO

Fecha	T-Bills 3 meses	T-Bills 6 meses	T-Bonds 5 años	T-Bonds 10 años	T-Bonds 30 años
30-may	0.32	0.47	1.40	1.86	2.65
31-may	0.30	0.46	1.38	1.85	2.65
01-jun	0.31	0.48	1.38	1.84	2.62
02-jun	0.29	0.47	1.35	1.80	2.58
03-jun	0.29	0.42	1.23	1.70	2.51
06-jun	0.27	0.42	1.25	1.74	2.56
07-jun	0.28	0.43	1.23	1.72	2.54
08-jun	0.25	0.43	1.23	1.70	2.51
09-jun	0.26	0.43	1.22	1.68	2.48
10-jun	0.26	0.42	1.16	1.64	2.44

BONOS DE ASIA

País/Bono 10 años	10-jun	27-may	Var pts
Japón	-0.17	-0.13	-0.04
Australia	2.10	2.25	-0.15
Nueva Zelanda	2.56	2.55	0.01
China	1.04	1.27	-0.23
Singapur	1.98	2.07	-0.09
Corea del Sur	1.65	1.77	-0.12
India	7.49	7.47	0.02

EUROBONOS

País/Bono 10 años	10-jun	27-may	Var pts
Alemania	0.02	0.14	-0.12
Gran Bretaña	1.23	1.43	-0.20
Francia	0.39	0.47	-0.08
Italia	1.38	1.35	0.03
España	1.42	1.48	-0.06
Holanda	0.24	0.34	-0.10
Portugal	3.07	3.01	0.06
Grecia	7.34	7.07	0.27
Suiza	-0.50	-0.35	-0.15

Bosques de Tabachines 44,
Col. Bosques de las Lomas
Del. Miguel Hidalgo, México,
D.F. C.P. 11700