



Asociación Nacional de Facultades y  
Escuelas de Contaduría y Administración

## **Asociación Nacional de Facultades y Escuelas de Contaduría y Administración Presente**

En el marco de la LVI Asamblea Nacional de la ANFECA y con motivo de su aniversario, el Instituto Mexicano de Contadores Públicos (IMCP) hace de su conocimiento que como parte del convenio de colaboración entre ambas instituciones, el cual otorga y promueve beneficios entre las instituciones de educación superior afiliadas, los profesores, alumnos y toda la comunidad académica, en lo sucesivo recibirán cada mes y de manera gratuita la revista Contaduría Pública y el Boletín ComUniCCo, los cuales son editados por el IMCP.

Felicito a la ANFECA por su aniversario y por el esfuerzo que ha realizado durante este tiempo en todos los ámbitos de la educación superior, en bien de la profesión contable en México.

Muy atentamente,

**C.P.C. Olga Leticia Hervert Sáenz**  
**Presidenta del IMCP**  
**2015-2016**



Instituto Mexicano de  
Contadores Públicos



Instituto Mexicano de  
Contadores Públicos

Boletín Electrónico · No. 2016 · 41 · Mayo 17









# ComUniCCo Financiero

Expresión Financiera de la Contaduría Pública

# 41

Indicadores económicos • Agenda quincenal • Mercado cambiario • Mercado de dinero  
Mercado accionario • Bolsas internacionales • Materias primas • Bonos del tesoro y Eurobonos

## CONTENIDO

	Pág.
 Indicadores económicos	3
 Agenda quincenal	5
 Mercado cambiario	6
 Mercado de dinero	7
 Mercado accionario	8
 Bolsas internacionales	9
 Materias primas	10
 Bonos del tesoro y Eurobonos	11

## INDICADORES ECONÓMICOS

### ORGANIZACIÓN PARA LA COOPERACIÓN Y EL DESARROLLO ECONÓMICOS (OCDE)

La **tasa de inflación** en el conjunto de países de la OCDE bajó en marzo al 0.8% anual desde el 1.0% del mes anterior, debido principalmente a la caída de los precios de la energía.

El **índice anticipado** bajó marginalmente en marzo a 99.6 puntos desde los 99.7 del mes anterior, un ritmo que sugiere un crecimiento estable en la región, informó; al tiempo que señaló sobre una mejora de las perspectivas de las principales economías. Según el informe, el ritmo de crecimiento estable también se observa en China y la Zona Euro, especialmente en Alemania y Francia.

### AGENCIA DE NACIONES UNIDAS PARA LA AGRICULTURA (FAO)

Los **precios mundiales de los alimentos** subieron en abril 0.7% frente a marzo, en lo que fue su tercera alza consecutiva, pero permanece cerca de un 10% de baja anual y más de un tercio menor que los máximos históricos de 2011, dijo la FAO.

### ESTADOS UNIDOS

Indicador	Anterior	Actual	Variación
Confianza del consumidor (may)	89.00	95.80	6.80 pts
Déficit comercial (marz)	46,963	40,433	-6,530 mdd
Finanzas públicas (abr)	106,500	156,700	50,200 mdd
Gasto en construcción (marz)	1.00%	0.30%	-0.70%
ISM Manufacturero (abr)	51.80	50.80	-1.00 pts
ISM Servicios (abr)	54.50	55.70	1.20 pts
Nómina no agrícola (abr)	208,000	160,000	-48,000 plazas
Pedidos de fábrica (marz)	1.90%	1.10%	-0.80%
Precios de importación (abr)	0.30%	0.30%	0.00%
Precios productor (abr)	-0.10%	0.20%	0.30%
Productividad del trabajo (IT16)	-1.70%	-1.00%	0.70%
Solicitudes de desempleo	257,000	294,000	37,000 plazas
Ventas minoristas (abr)	-0.30%	1.30%	1.60%

### ZONA EURO

La Comisión Europea recortó el **pronóstico de crecimiento** de la zona del euro para este año a 1.6% desde el 1.7% de su informe de previsiones económicas de primavera de 2016. La proyección para el próximo año la redujo a 1.8% desde 1.9%. El pronóstico de inflación para este año cayó a 0.2% desde el 0.5%.

Indicador	Anterior	Actual	Variación
Confianza del inversionista (may)	5.70	6.20	0.50 pts
Crecimiento económico (IT16)	0.30%	0.50%	0.20%
PMI Manufactura (abr)	51.60	51.70	0.10 pts
PMI Servicios (abr)	53.10	53.10	0.00 pts
Producción industrial (marz)	1.20%	0.20%	-1.00%

### REINO UNIDO

El **Banco de Inglaterra** mantuvo su tasa de interés clave en 0.50%, y el tamaño de sus compras de activos en 375 mil millones de libras esterlinas por votación unánime. La tasa ha permanecido en este nivel bajo durante siete años.

Indicador	Anterior	Actual	Variación
Déficit comercial (marz)	11,400	11,200	-200 mdl
PMI Manufactura (abr)	50.70	49.20	-1.50 pts
PMI Servicios (abr)	53.70	52.30	-1.40 pts

### CHINA

Las **reservas de divisas** aumentaron en abril en 7,100 millones de dólares frente al mes anterior a 3.22 billones de dólares, informó el Banco Popular de China.

Indicador	Anterior	Actual	Variación
PMI Manufactura (abr)	49.70	49.40	-0.30 pts
PMI Servicios (abr)	51.30	50.80	-0.50 pts
Precios al consumidor (abr)	2.30%	2.30%	0.00% anual
Préstamos bancarios (abr)	1,370,000	555,600	-814,400 mcny
Superávit comercial (abr)	29,900	45,900	16,000 mdd

## JAPÓN

La **cuenta corriente** aumentó su superávit en marzo en 6.9% anual a 2.980 billones de yenes, informó el Ministerio de Finanzas. El monto superó los 2.434 billones de yenes en febrero.

De acuerdo con los datos trimestrales del Ministerio de Finanzas, la **deuda pública** estaba valorada a finales del mes de marzo en unos 1.049 trillones de yenes (9.64 billones de dólares), casi cuatro billones de yenes, o un 0.4% anual menos con respecto a los datos de marzo de 2015.

Indicador	Anterior	Actual	Variación
Confianza del consumidor (abr)	41.70	40.80	-0.90 pts
Índice de la actividad terciaria (marz)	0.10%	0.70%	0.60%
Ingresos en efectivo por trabajo (marz)	0.70%	1.40%	0.70% anual
PMI Manufactura (abr)	49.10	48.20	-0.90 pts
PMI Servicios (abr)	50.00	49.30	-0.70 pts

## BRASIL

La **producción de vehículos** cayó en los primeros cuatro meses del año en 25.8% anual a 658,745 unidades, informó la Asociación Nacional de Fabricantes de Vehículos (Anfavea).

La **agencia calificadora Fitch Ratings** bajó la calificación de la nota soberana a "BB" desde "BB+" con un panorama negativo. Fitch le quitó a Brasil el grado de inversión en diciembre, en lo que fue un amargo revés para la mayor economía de América Latina, siete años después de que un auge en los precios de las materias primas llevó al codiciado escalafón. La calificadora aseguró que el panorama se ha debilitado aún más desde diciembre, con una esperada contracción económica de 3.8% en el 2016 debido al "alto nivel de incertidumbre política", así como a un deterioro en los mercados laborales y una desaceleración en el mayor socio comercial de Brasil, China.

Los **volúmenes de ventas minoristas**, excluyendo automóviles y materiales de construcción, cayeron en

marzo 0.9% frente a febrero, dijo el Instituto Brasileño de Geografía y Estadística (IBGE). Sobre una base anual bajaron 5.7%, la tasa negativa consecutiva número 12 en esta comparación.

Indicador	Anterior	Actual	Variación
Índice de la actividad económica IBC-Br (marz)	-0.33%	-0.36%	-0.03%
Índice Nacional de Precios al Consumidor Amplio (abr)	0.43%	0.61%	0.18%
PMI Manufactura (abr)	46.00	42.60	-3.40 pts
PMI Servicios (abr)	38.60	37.40	-1.20 pts
Producción industrial (marz)	-2.70%	1.40%	4.10%

## CHILE

La **economía creció** en marzo 2.1% anual, de acuerdo con el Indicador Mensual de Actividad Económica (Imacec).

El **Índice de Producción Industrial (IPI)** tuvo en marzo un alza de 3.9% anual, informó el Instituto Nacional de Estadísticas (INE).

La **tasa de desocupación** del trimestre móvil enero-marzo 2016 fue de 6.3%, un alza de 0.3% respecto del trimestre móvil anterior y una disminución de 0.2% en doce meses, informó el Instituto Nacional de Estadísticas (INE).

La **balanza comercial** anotó un superávit de 2,448 millones de dólares entre enero y abril de este año, informó el Banco Central. La cifra se compara negativamente con el saldo positivo de 3,180 millones de dólares anotado en los cuatro primeros meses de 2015, precisó el informe. El valor de las exportaciones bajó 10.9% anual y el de las importaciones disminuyó 8.9%.

Indicador	Anterior	Actual	Variación
Inflación al consumidor (abr)	0.40%	0.30%	-0.10%

## ARGENTINA

El **Producto Interno Bruto (PIB)** disminuirá 1.5% en 2016, estimó la calificadora de riesgo crediticio Moody's.

La recaudación impositiva subió en abril 33.9% anual a 150,809.7 millones de pesos argentinos (unos 10,401 millones de dólares), un 9.5% más que en el mes previo, informó la Administración Federal de Ingresos Públicos (Afip).

**Fitch** elevó la calificación crediticia en moneda extranjera de Argentina a "B", con panorama estable, la segunda alza de una agencia para el país en menos de una semana. Fitch estimó que el déficit general del Gobierno se ampliará al 4.7% del Producto Interno Bruto desde el 2.5% registrado en 2014. El viernes pasado, Standard & Poor's subió la calificación crediticia en moneda extranjera a largo plazo de Argentina a "B-" desde "Default Selectivo," ante el pago de intereses vencidos de una serie de bonos canjeados.

## MÉXICO

El sentimiento general sobre la situación de los negocios subió en abril por segundo mes consecutivo de acuerdo al **Índice Mexicano de Confianza Económica (IMCE)**. El IMCE mejoró a 72.56 puntos desde los 71.03 en marzo para alcanzar su segunda lectura más alta en lo que va del año. El índice que evalúa la situación futura (próximos 6 meses) subió 1.63 puntos desde un mes antes a 77.18 unidades, y el que mide la percepción sobre la situación actual se elevó en 1.45 puntos a 68.87 unidades.

El **Índice de Condiciones Económicas Oportunas de México/ Bursamétrica (IBEM)** al mes de abril se ubicó en 124.2 unidades, con una variación de 5.42% anual, favorecido por el efecto calendario del feriado de la Semana Mayor que este año se dio en Marzo y el año pasado en Abril. En abril los elementos que favorecieron al índice fueron: La fortaleza renovada del mercado interno, reflejado tanto en las ventas de Walmart México, como en las Ventas en el mercado automotriz interno, también le benefició la evolución del Índice de la Bolsa Mexicana de Valores, y los datos del Indicador Mexicano de Confianza Económica del IMCP. Sin embargo otros componentes afectaron negativamente al índice, como la reducción en la producción y en las exportaciones automotrices, y la caída en el ingreso de petróleo en pesos, que implica menores ingresos en las finanzas públicas. Con estos cambios, Bursamétrica estima preliminarmente que el IGAE de Abril podría registrar, con cifras originales No Desestacionalizadas, un incremento del 4.3% real anual. De ser acertado este dato, el PIB del segundo trimestre podría crecer 2.7% anual y el PIB de todo el año se ubicaría en 2.4% anual.

Indicador	Anterior	Actual	Variación
Confianza del consumidor (abr)	89.20	88.90	-0.30 pts
Consumo privado (feb)	3.50%	5.10%	1.60% real anual
IMEF Manufacturero (abr)	51.92	51.80	-0.12 pts
IMEF No Manufacturero (abr)	50.75	50.50	-0.25 pts
Inflación subyacente (abr)	2.76%	2.83%	0.07% anual
Inversión fija bruta (feb)	0.10%	5.20%	5.10% anual
Precios al consumidor (abr)	2.60%	2.54%	-0.06% anual
Producción de automóviles (abr)	11.10%	4.90%	-6.20% anual
Producción industrial (marz)	2.60%	2.00%	-0.60%
Remesas familiares (marz)	2,254	2,201	-53 mdd
Tasa de desempleo (IT16)*	4.23%	4.04%	-0.19%
Ventas ANTAD unidades iguales (abr)	3.20%	7.60%	4.40% anual
Ventas ANTAD unidades totales (abr)	9.10%	13.00%	3.90% anual

\* Perodo anterior: IT15

## AGENDA QUINCENAL

### MÉXICO

#### DEL 16 AL 27 DE MAYO DE 2016

Martes 17	Pronóstico	Actual
9h00 Reservas internacionales		
11h30 Subasta de Val. Gubernamentales 20* (% , udis)		
Jueves 19	Pronóstico	Actual
9h00 Minuta de la Reunión de Pol. Monet. Banxico		
Viernes 20	Pronóstico	Actual
8h00 IGAE. Marz (%)	2.10	4.10
8h00 Producto Interno Bruto. IT16	2.80	2.50
Lunes 23	Pronóstico	Actual
8h00 Ventas minoristas. Marz (%)	6.60	9.59
Martes 24	Pronóstico	Actual
8h00 Inflación. 1a. Qna. May General Subyacente	-0.31 0.08	-0.32 0.22
9h00 Reservas internacionales		
11h30 Subasta de Val. Gubernamentales 21* (% , udis)		

Miércoles 25	Pronóstico	Actual
8h00 Balanza comercial. Abr (mdd)	-1,300	155
9h00 Cuenta corriente. 1T16	-8,200	-7,698
12h00 Informe trimestral de inflación. 1T16		

Jueves 26	Pronóstico	Actual
12h00 IBAM Bursamétrica. Pronóstic IGAE y producción industrial		

Viernes 27	Pronóstico	Actual
8h00 Tasa de desempleo. Abr (%)	4.20	3.74

\* Subasta BPA's 18 y 25 de mayo de 2016

## ESTADOS UNIDOS DEL 16 AL 27 DE MAYO DE 2016

Lunes 16	Pronóstico	Actual
7h30 Manufactura de Nueva York. May (pts)	4.00	9.60

Martes 17	Pronóstico	Actual
7h30 Precios al consumidor. Abr (%)	0.30	0.10
7h30 Precios al consumidor. Core. Abr (%)	0.10	0.10
7h30 Inicios de construcción de casas. Abr (%)	4.00	-8.80
7h30 Permisos de construcción. Abr (%)	2.00	-7.70
9h00 Producción industrial. Abr (%)	0.30	-0.60
9h00 Capacidad utilizada. Abr (%)	75.20	74.80

Miércoles 18	Pronóstico	Actual
9h30 Inventarios de energía		
13h30 Minutas de la FED		

Jueves 19	Pronóstico	Actual
7h30 Solicitudes de desempleo		
7h30 Manufactura de Filadelfia. May (pts)	5.00	-1.60
9h00 Indicadores líderes. Abr (%)	0.30	0.20

Viernes 20	Pronóstico	Actual
9h00 Venta de casas usadas. Abr (%)	2.00	5.10

Martes 24	Pronóstico	Actual
9h00 Venta de casas nuevas. Abr (%)	2.00	5.36

Miércoles 25	Pronóstico	Actual
7h30 Balanza comercial. Abr (%)	-42,400	-40,443
9h30 Inventarios de energía		

Jueves 26	Pronóstico	Actual
7h30 Pedidos de bienes duraderos. May (%)	1.10	0.78
7h30 Solicitudes de desempleo		

Viernes 27	Pronóstico	Actual
7h30 PIB. 1T16. 2a. Est. (%)	0.60	1.40
9h00 Sentimiento del consumidor. May (pts)	90.00	89.00

## MERCADO CAMBIARIO

### MÉXICO

Fecha	Dólar	Euro	Yen	Libra	Yuan	Oro	Peso
02-may	92.64	1.15	106.49	1.47	6.48	1,292.30	17.21
03-may	92.93	1.15	106.43	1.45	6.49	1,288.80	17.56
04-may	93.20	1.15	106.97	1.45	6.50	1,281.00	17.75
05-may	93.77	1.14	107.28	1.45	6.50	1,276.90	17.87
06-may	93.83	1.14	107.10	1.44	6.50	1,290.60	17.87
09-may	94.15	1.14	108.38	1.44	6.52	1,264.50	18.18
10-may	94.29	1.14	109.29	1.44	6.52	1,270.30	18.00
11-may	93.83	1.14	108.45	1.45	6.50	1,277.20	17.95
12-may	94.13	1.14	109.11	1.44	6.51	1,271.60	17.93
13-may	94.62	1.13	108.64	1.44	6.53	1,275.20	18.19

### TIPO DE CAMBIO FIX

Calculado por Banxico, para solventar obligaciones denominadas en moneda extranjera pagaderas en México en valor 24 horas para el 13 de mayo se ubicó en **\$18.1562 pesos por dólar.**



## MERCADO DE DINERO

### BASE MONETARIA

Al 06 de mayo, la base monetaria aumentó 1,954 millones de pesos a **1,202,756 millones de pesos**.

### RESERVAS INTERNACIONALES

Al finalizar la semana del 06 de mayo, las reservas internacionales disminuyeron 237 millones de dólares a un monto de **177,731 millones de dólares**.

### MERCADO PRIMARIO

#### TIIE

Para el 13 de mayo, la TIIE a 28 días es **4.0607%** y a 91 días es **4.1139%** publicado en el Diario Oficial de la Federación.

#### UDIS

Al 13 de mayo, el valor de los UDIS se encuentra en **5.436061**, publicado en el Diario Oficial de la Federación.

#### EMBI

País	13-may	29-abr	Var
México	219	209	4.78%
Brasil	376	385	-2.34%



### SUBASTA 18-2016

Título	Actual	Anterior	Var pts	Solicitado mdp	Colocado mdp
Cetes 28d	3.77	3.76	0.01	17,142	5,500
Cetes 91d	3.82	3.83	-0.01	31,974	9,500
Cetes 175d	3.89	3.88	0.01	36,255	11,000
Bonos 3A	5.00	5.06	-0.06	16,900	7,500
Udibonos 3A*	2.25	2.09	0.16	1,872	750
BPAG28	0.17	0.18	0.00	6,660	1,300
BPAG91	0.20	0.20	0.00	6,690	1,300
BPA182	0.01	0.02	-0.01	5,780	1,100

\* UDIS

### SUBASTA 19-2016

Título	Actual	Anterior	Var pts	Solicitado mdp	Colocado mdp
Cetes 28d	3.77	3.77	0.00	17,713	5,500
Cetes 91d	3.85	3.82	0.03	21,795	9,500
Cetes 182d	3.88	3.89	-0.01	34,481	11,000
Bondes D 5A	0.19	0.20	-0.01	13,600	3,000
Bonos 10A	5.91	6.03	-0.12	16,893	7,000
BPAG28	0.17	0.17	0.00	6,730	1,300
BPAG91	0.20	0.20	0.00	6,560	1,300
BPA182	-0.01	0.01	-0.01	4,185	1,100

### MERCADO SECUNDARIO

Cetes	1	28	91	182	364
02-may	3.87	3.75	3.82	3.88	4.03
03-may	3.86	3.77	3.82	3.88	4.03
04-may	3.75	3.77	3.82	3.88	4.03
05-may	3.79	3.77	3.80	3.88	4.03
06-may	3.55	3.77	3.80	3.87	4.03
09-may	3.80	3.77	3.80	3.87	4.03
10-may	3.70	3.77	3.85	3.88	4.05
11-may	3.74	3.76	3.85	3.88	4.05
12-may	3.81	3.76	3.85	3.88	4.05
13-may	3.88	3.78	3.84	3.88	4.05



Bonos	dic 19	jun 21	dic 24	mar 26	nov 34	nov 42
02-may	5.00	5.29	5.79	5.91	6.42	6.56
03-may	5.00	5.31	5.78	5.88	6.41	6.57
04-may	5.00	5.30	5.78	5.91	6.45	6.58
05-may	5.07	5.41	5.84	5.93	6.50	6.63
06-may	5.03	5.35	5.79	5.89	6.49	6.61
09-may	5.07	5.40	5.80	5.90	6.50	6.62
10-may	5.06	5.40	5.82	5.92	6.50	6.64
11-may	5.09	5.39	5.81	5.90	6.51	6.61
12-may	5.07	5.37	5.79	5.90	6.49	6.50
13-may	5.11	5.40	5.81	5.91	6.52	6.62

Udibonos	U1	U10	U30
02-may	2.19	2.98	3.53
03-may	2.24	2.99	3.58
04-may	2.24	3.00	3.59
05-may	2.23	3.00	3.58
06-may	2.18	3.00	3.60
09-may	2.24	3.00	3.61
10-may	2.24	3.04	3.61
11-may	2.19	3.05	3.61
12-may	2.11	3.06	3.54
13-may	2.07	3.01	3.53

## DEL 02 AL 06 DE MAYO DE 2016

IPC baja por segunda semana por preocupaciones de una desaceleración de la economía mundial, y presionado por la baja en los precios del petróleo.

Principales cambios al alza en la muestra del IPC en el 2016 fueron para las acciones de PEÑOLES (56.66%), SIMEC (49.48%) y OHLMEX (44.57%). Las mayores bajas se registraron en ELEKTRA (-19.66%), LIVEPOL (-11.42%) y SITES (-4.91%).

El Índice de Precios y Cotizaciones (IPC) de la Bolsa Mexicana de Valores (BMV) cerró en los 45,209.85 puntos.

## DEL 09 AL 13 DE MAYO DE 2016

IPC con avance semanal impulsado por el incremento en los precios del petróleo, en medio de los sólidos datos económicos de Estados Unidos, acrecentando las apuestas de que la Reserva Federal podría subir las tasas de interés más de una vez este año.

Principales cambios al alza en la muestra del IPC en el 2016 fueron para las acciones de PEÑOLES (66.67%), SIMEC (46.70%) y LAB (30.32%). Las mayores bajas se registraron en ELEKTRA (-21.07%), ICA (-15.77%) y LIVEPOL (-8.51%).

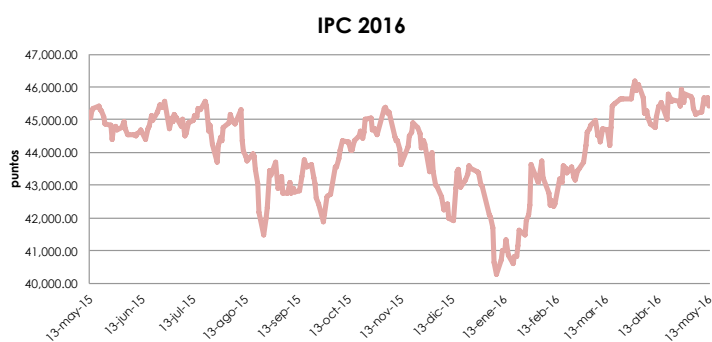
El Índice de Precios y Cotizaciones (IPC) de la Bolsa Mexicana de Valores (BMV) cerró en las 45,402.47 unidades.

## EVENTOS CORPORATIVOS

- GAP reporta un incremento de pasajeros del 10.2% durante el mes de abril
- Aeromex reportó un incremento de 1.8% en el tráfico de pasajero en abril
- Cofece autoriza con condiciones alianza entre Aeroméxico y Delta
- Volaris reporta en abril 2016 un crecimiento del 21% en el tráfico de pasajeros
- ASUR anuncia que el tráfico de pasajeros e abril de 2016 incrementó 2.3%
- OMA reporta crecimiento de 5.3% en el tráfico de pasajeros en abril de 2016
- Standard & Poor's sube calificaciones OMA a 'mxAAA' de 'mxAA+' y confirma calificación de 'mxA-1+'; la perspectiva es estable
- Fibra Inn anuncia un aumento de 20.6% en Ingresos por Habitación Disponible en abril 2016

## MERCADO ACCIONARIO

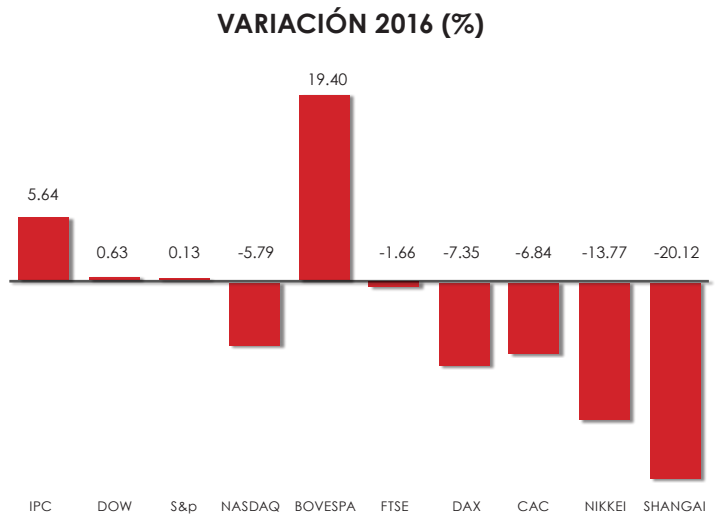
### BOLSA MEXICANA DE VALORES



- Homex dice que regulador de EU pretende tomar medidas en su contra por presunto fraude
- Cemex desinvertirá ciertos activos en E.U.A.
- Pinfra gana Viaducto La Raza-Indios Verdes-Santa Clara
- Adjudicación a IDEAL proyecto "Las Varas-Puerto Vallarta"
- IEnova gana construcción de gasoducto Ramal Empalme
- Posadas anuncia la concesión de arrendamiento y futura venta del hotel Fiesta Americana Hermosillo
- Apertura del Hotel City Express Junior San Luis Potosí
- Grupo Rotoplas anuncia el cierre de la adquisición de una participación minoritaria en el capital social de Advanced Innovation
- Sport anuncia el inicio de operaciones del club La Rioja, en Guadalajara y la transferencia del club Luna Parc
- Bimbo establece programa patrocinado de ADRs nivel 1
- Alsea informa la obtención de una sentencia de amparo favorable respecto a la sanción impuesta por la COFECE
- Gigante abrirá en mayo centro comercial en Polanco
- Ventas mismas tiendas de Wal-Mart de México suben 8.9% en abril
- Hotel anuncia co-inversión para llevar a cabo la conversión de un inmueble en la Ciudad de México
- Homex nombra a presidente de consejo como director general tras anuncio investigación EU
- Homex dice revisión de SEC es por cambios contables en sector
- CMR, S.A.B. de C.V., anuncia la apertura de Red Lobster en Avanta Gardens
- América Móvil informa sobre adquisición en Perú
- América Móvil está cumpliendo con reglas asimétricas en telecomunicaciones: regulador
- SANMEX anuncia proceso de reorganización accionaria evento
- Calificadora S&P sube nota de mexicano Banorte a BBB+ por importancia sistémica
- GAP paga la reducción de capital aprobada por la asamblea general extraordinaria de accionistas

- Cemex amortizará bonos por 397.4 mln dlr
- Femsa de compras en Chile
- Javer pagara dividendo 0.26 pesos el 18 de mayo de 2016
- GMD firma contrato de crédito
- S&P sube calificaciones a Q
- Atacan con anónimo a Televisa: WSJ
- Grupo Hotelero Santa Fe anuncia la firma del contrato de operación del hotel Krystal Monterrey
- Ferrovial evalúa cancelar alianza con ICA por aeropuerto Cd. México

## BOLSAS INTERNACIONALES





## MATERIAS PRIMAS

PETRÓLEO	13-may	29-abr	Var
Brent	47.78	48.14	-0.75%
WTI	46.21	46.47	-0.56%
Mezcla mexicana	38.02	36.77	3.40%

Lo que afectó durante este periodo al mercado de petróleo fue:

- Caída en los inventarios de petróleo de Estados Unidos permite que los precios internacionales de petróleo se impulsen al alza.

El reporte de inventarios en los EU arrojó las siguientes cifras:

**Petróleo Crudo:** La producción queda en 539,984 millones de barriles.

**Gasolina:** Tuvo una producción de 240,564 millones de barriles.

**Productos Destilados:** Se ubicaron en 156,979 millones de barriles.

### COBRE

	13-may	29-abr	Var
	217.10	228.90	-5.16%

## BONOS DEL TESORO Y EUROBONOS

### BONOS DEL TESORO

Fecha	T-Bills 3 meses	T-Bills 6 meses	T-Bonds 5 años	T-Bonds 10 años	T-Bonds 30 años
02-may	0.20	0.38	1.32	1.87	2.72
03-may	0.22	0.39	1.25	1.80	2.66
04-may	0.21	0.38	1.23	1.78	2.63
05-may	0.20	0.39	1.20	1.74	2.60
06-may	0.19	0.39	1.23	1.78	2.63
09-may	0.21	0.36	1.20	1.75	2.61
10-may	0.25	0.37	1.20	1.75	2.61
11-may	0.26	0.36	1.20	1.74	2.58
12-may	0.27	0.37	1.24	1.75	2.59
13-may	0.27	0.37	1.21	1.70	2.55

### BONOS DE ASIA

País/Bono 10 años	13-may	29-abr	Var pts
Japón	-0.12	-0.09	-0.03
Australia	2.27	2.51	-0.24
Nueva Zelanda	2.61	2.83	-0.22
China	1.17	1.32	-0.15
Singapur	1.93	1.97	-0.04
Corea del Sur	1.76	1.79	-0.03
India	7.45	7.44	0.01

### EUROBONOS

País/Bono 10 años	13-may	29-abr	Var pts
Alemania	0.12	0.27	-0.15
Gran Bretaña	1.37	1.59	-0.22
Francia	0.47	0.63	-0.16
Italia	1.47	1.48	-0.01
España	1.59	1.59	0.00
Holanda	0.34	0.50	-0.16
Portugal	3.13	3.13	0.00
Grecia	7.25	8.25	-1.00
Suiza	-0.35	-0.28	-0.07

Bosques de Tabachines 44,  
Col. Bosques de las Lomas  
Del. Miguel Hidalgo, México,  
D.F. C.P. 11700