



Asociación Nacional de Facultades y  
Escuelas de Contaduría y Administración

## **Asociación Nacional de Facultades y Escuelas de Contaduría y Administración Presente**

En el marco de la LVI Asamblea Nacional de la ANFECA y con motivo de su aniversario, el Instituto Mexicano de Contadores Públicos (IMCP) hace de su conocimiento que como parte del convenio de colaboración entre ambas instituciones, el cual otorga y promueve beneficios entre las instituciones de educación superior afiliadas, los profesores, alumnos y toda la comunidad académica, en lo sucesivo recibirán cada mes y de manera gratuita la revista Contaduría Pública y el Boletín ComUniCCo, los cuales son editados por el IMCP.

Felicito a la ANFECA por su aniversario y por el esfuerzo que ha realizado durante este tiempo en todos los ámbitos de la educación superior, en bien de la profesión contable en México.

Muy atentamente,

**C.P.C. Olga Leticia Hervert Sáenz**  
**Presidenta del IMCP**  
**2015-2016**



Instituto Mexicano de  
Contadores Públicos



Instituto Mexicano de  
Contadores Públicos

Boletín Electrónico · No. 2016 · 40 · Mayo 03









# ComUniCCo Financiero

Expresión Financiera de la Contaduría Pública

# 40

Indicadores económicos • Agenda quincenal • Mercado cambiario • Mercado de dinero  
Mercado accionario • Bolsas internacionales • Materias primas • Bonos del tesoro y Eurobonos

## CONTENIDO

	Pág.
 Indicadores económicos	3
 Agenda quincenal	5
 Mercado cambiario	6
 Mercado de dinero	7
 Mercado accionario	8
 Bolsas internacionales	9
 Materias primas	9
 Bonos del tesoro y Eurobonos	10

## INDICADORES ECONÓMICOS

### ESTADOS UNIDOS

El **Comité de la FED** decidió mantener el rango objetivo para la tasa de fondos federales en 0.25% a 0.50%. La orientación de la política monetaria sigue siendo acomodaticia, dijo. A la luz de una falta de inflación de 2%, el Comité vigilará cuidadosamente el progreso real y esperado hacia su meta de inflación. Espera que las condiciones económicas evolucionen de manera que se garanticen sólo aumentos graduales en la tasa de fondos federales. La tasa de interés es probable que se mantenga, durante algún tiempo, por debajo de los niveles que se espera que prevalezca en el largo plazo, sin embargo, su trayectoria real dependerá de las perspectivas económicas, así como por lo informado por los datos entrantes, mostró el comunicado. Solamente votó en contra de la acción Esther L. George, miembro del Comité que prefirió en esta reunión elevar el rango objetivo para la tasa de fondos federales de 0.50% a 0.75%.

Indicador	Anterior	Actual	Variación
Confianza del consumidor (abr)	96.10	94.20	-1.90 pts
Gasto personal (marz)	0.20%	0.10%	-0.10%
Ingreso personal (marz)	0.10%	0.40%	0.30%
Indicador líder (marz)	0.10%	0.20%	0.10%
Inicios de construcción (marz)	6.90%	8.80%	1.90%
Manufactura de Chicago (abr)	53.60	50.40	-3.20 pts
Manufactura de Filadelfia (abr)	12.40	-1.60	-14.00 pts
Pedidos bienes duraderos (marz)	-3.10%	0.80%	3.90%
Producto Interno Bruto (IT16)	1.50%	0.50%	-1.00%
Solicitudes de desempleo	253,000	257,000	4,000 plazas
Ventas de casas nuevas (marz)	-0.40%	-1.50%	-1.10%
Ventas de casas usadas (marz)	-7.10%	5.10%	12.20%

### ZONA EURO

El Banco Central Europeo mantuvo sus tres principales tasas de interés sin cambios, en línea con las expectativas de los economistas, después de reducirlas en marzo como parte de un amplio paquete de estímulo. La tasa

de refinanciamiento siguió en el mínimo histórico de cero por ciento, la de depósito la mantuvo en -0.40% y la de facilidad marginal de crédito la sostuvo en 0.25%.

Indicador	Anterior	Actual	Variación
Crecimiento económico (IT16)	0.30%	0.60%	0.30%
Crecimiento oferta monetaria (marz)	4.90%	5.00%	0.10%
Déficit público y deuda (2015)	2.60%	2.10%	-0.50% anual
PMI Compuesto (abr)	53.10	53.00	-0.10 pts
Precios al consumidor (abr)	0.00%	-0.20%	-0.20%
Superávit cuenta corriente (feb)	27,500	19,000	-8,500 mde
Tasa de desempleo (marz)	10.40%	10.20%	-0.20%

### REINO UNIDO

La tasa de desempleo se mantuvo en 5.1% en el trimestre a febrero como en los tres meses anteriores, siguiendo en un mínimo de 10 años, informaron datos de la Oficina Nacional de Estadísticas.

El Ministro de Finanzas, George Osborne, dijo que si la gente vota para salir de la Unión Europea, dejaría a la nación "de forma permanente más pobre". La pérdida para la economía sería equivalente a 4,300 libras esterlinas al año por cada hogar para el 2030, dijo el funcionario. La economía se contraería 6% en 2030, agregó. Habría menos comercio, menos inversión y menos negocio. El Tesoro está listo para lanzar un informe de 200 páginas analizando el costo de una salida de la UE.

Indicador	Anterior	Actual	Variación
Déficit presupuestario (marz)	4,800	2,600	-2,200 mdl
Crecimiento económico (IT16)	0.60%	0.40%	-0.20%
Ventas minoristas (marz)	0.50%	1.30%	0.80%

### CHINA

Los **ingresos fiscales** subieron en el primer trimestre de este año en 9.8% anual a 2.98 billones de yuanes (458,000 millones de dólares), según los datos de la Administración Estatal de Impuestos.

El gobierno tomará **medidas para aumentar las exportaciones**, como alentar a los bancos a elevar la oferta de préstamos, expandir los seguros de crédito a la exportación y subir las devoluciones de impuestos para algunas empresas, informó el gabinete. En marzo, las exportaciones volvieron a registrar crecimiento por primera vez en

nueve meses. Pekín implementará también políticas proactivas de importación, apoyando las compras de equipos y tecnologías avanzadas, agregó el gabinete.

El **Banco Popular de China** (central) anunció que esta semana ha inyectado 870,000 millones de yuanes (US\$ 133,800 millones) en el mercado financiero nacional, con el fin de reducir el problemas de liquidez y seguir estimulando la demanda interna. Se trata de la mayor inyección de liquidez semanal en lo que va de año, y según la entidad estatal se produce porque muchas firmas del país en este periodo tienen que hacer frente a obligaciones fiscales, lo que aumenta fuertemente la demanda de efectivo.

Los **beneficios industriales** tuvieron una expansión de dos dígitos en marzo. Datos de la Oficina Nacional de Estadísticas (NBS) mostraron que estos subieron 11.1% anual a 561,240 millones de yuanes.

Indicador	Anterior	Actual	Variación
Tasa de desempleo (marz)	4.05%	4.04%	-0.01%

## JAPÓN

El **Banco de Japón** está considerando la posibilidad de aplicar tasas de interés negativas a su programa de préstamos para bancos. El Banco podría considerar la nueva medida si las autoridades deciden reducir aún más la tasa de interés de -0.1% aplicada a algunas reservas que las entidades guardan en el BOJ, dijo Bloomberg, citando varias fuentes que no identificó. La próxima revisión de la política monetaria del BOJ concluye el 28 de abril. Sin embargo, por voto mayoritario de 8 a 1 se abstuvo de ampliar sus expectativas de estímulo monetario, decidió mantener su aumento de la base monetaria a un ritmo anual de 80 billones de yenes, y por voto de 7 a 2 se inclinó por mantener la tasa de interés de depósito en -0.1%. Además, el Banco Central rebajó sus proyecciones de crecimiento e inflación. El crecimiento del PIB real para el año fiscal 2016 lo recortó a 1.2% desde el 1.5% proyectado en enero, y para el año fiscal 2017 lo bajó a 0.1% desde 0.3%. El Banco espera que la inflación alcance el 2% en el año fiscal 2017, y la proyectada para el año fiscal

2016 la redujo a 0.5% desde el 0.8%. El índice de precios al consumidor que excluye alimentos frescos prevé que aumente 2.7% en el año fiscal 2017, en lugar del 2.8% estimado en enero.

Indicador	Anterior	Actual	Variación
Balanza comercial (marz)	242,200	754,985	512,785 mdy
PMI Manufactura (abr)	49.10	48.00	-1.10 pts
Precios al consumidor (marz)	0.30%	0.10%	-0.20% anual
Producción industrial (marz)	-5.20%	3.60%	8.80%
Tasa de desempleo (marz)	3.30%	3.20%	-0.10%

## BRASIL

La **deuda pública federal**, (que incluye la interna y externa) aumentó en marzo 2.38% desde febrero a 2.887 billones de reales.

El Banco Central mantuvo en 14.25% su **tasa de interés clave**, Selic, en un intento por reducir la inflación en la que podría ser la última decisión del actual consejo del organismo antes de un probable cambio de Gobierno.

Indicador	Anterior	Actual	Variación
Actividad económica (feb)	-0.68%	-0.29%	0.39%
Confianza del consumidor (abr)	67.10	64.40	-2.70 pts
Déficit presupuestario (marz)	25,000	7,943	-17,057 mdr*
Tasa de desempleo (IT16)	9.00%	10.90%	1.90%

\* Millones de reales

## ARGENTINA

Argentina **colocó deuda** por \$USD 16,500 millones en cuatro bonos de entre 3 y 30 años, tras 15 años de ausencia en los mercados de capitales. El Ministerio de Hacienda informó que recibió una demanda de \$USD 68,600 millones de dólares, que superó en más de cuatro veces a la oferta.

La **calificadora de crédito Fitch** asignó la nota "B" a los cuatro bonos de entre 3 y 30 años que Argentina colocó esta semana por 16,500 millones de dólares, en su regreso a los mercados internacionales a fin de pagar a los acreedores "holdouts". Más tarde, la agencia Moody's Investors asignó una nota "B3" a la oferta de bonos soberanos de Argentina. Moody's también revisó al alza las calificaciones de deuda en moneda extranjera de

los prestamistas argentinos Banco Macro, Banco Supervielle, Banco de Galicia y Buenos Aires y Banco Hipotecario.

El **empleo privado** aumentó en febrero 0.5% anual, apoyado en la creación de puestos de trabajo en el sector bienes y servicios, informó el Gobierno.

## MÉXICO

El **Índice de Condiciones Económicas Oportunas de México/ Bursamétrica (IBEM)** al mes de marzo se ubicó en 125.62 unidades, con una variación de 0.27% anual que fue menor al 3.87% anual de febrero, lo que pudiera implicar desaceleración en el dinamismo económico, sin embargo las cifras están afectadas por cuestiones estacionales, por el feriado de Semana Santa. En marzo, los elementos que favorecieron al índice fueron: La fortaleza del mercado interno, reflejado tanto en las ventas de Walmart México, como en las Ventas en el mercado automotriz interno, también le benefició la evolución del Índice de la Bolsa Mexicana de Valores, y los datos del Indicador Mexicano de Confianza Económica del IMCP. Sin embargo otros componentes afectaron negativamente al Índice, como la reducción en la producción y en las exportaciones automotrices, y la reducción en el ingreso de petróleo en pesos, que implica menores ingresos en las finanzas públicas. Con estos cambios, Bursamétrica estima preliminarmente que el IGAE de Marzo podría registrar, con cifras originales, un incremento del 0.24% real anual. De ser acertado este dato, el PIB del primer trimestre podría crecer 1.7% anual y el PIB de todo el año se ubicaría en 2.2% anual.

Nuestro **Indicador Bursamétrica Adelantado de México (IBAM)** para el mes de marzo se ubicó en 174.45 unidades, reflejando un incremento del 2.63% anual que fue menor al 5.1% revisado de febrero, lo que implica que la economía en su conjunto se desaceleró ligeramente respecto al ritmo de variación observado en el mes previo. Con las cifras del IBAM, Bursamétrica estima un incremento en el IGAE del mes de marzo de 2.1% anual y del 3.3% mensual. En la producción Industrial estamos proyectando un incremento de 0.56% anual para marzo. Con estos estimados, calculamos un crecimiento del PIB del 2.8% anual para el primer

trimestre de 2016. Para todo el año 2016 estimamos un crecimiento de 2.2% anual en el PIB, y del 1.0% para la Producción Industrial. El INEGI publicará la Producción Industrial el 12 de mayo y el 20 reportará el IGAE de Marzo y la cifra definitiva del PIB.

Indicador	Anterior	Actual	Variación
Balanza comercial (marz)	-725	155	880 mdd
Crédito bancario (marz)	12.80%	11.10%	-1.70% real anual
Industria de la construcción (marz)	0.40%	1.40%	1.00% anual
Inflación al consumidor (1a. qna. abr)	2.60%	2.60%	0.00% anual
Inflación subyacente (1a. qna. abr)	2.76%	2.79%	0.03% anual
IGAE* (feb)	2.30%	4.10%	1.80% anual
Producto Interno Bruto (1T16)	2.50%	2.70%	0.20% anual
Tasa de desempleo (marz)	4.15%	3.74%	-0.41% anual
Ventas minoristas (feb)	5.20%	9.60%	4.40% anual

\* Indicador Global de la Actividad Económica

## AGENDA QUINCENAL

### MÉXICO DEL 02 AL 13 DE MAYO DE 2016

Lunes 02		Pronóstico	Actual
12h00	Remesas familiares. Marz (mdd)	2,400	2,093
Martes 03		Pronóstico	Actual
9h00	Reservas internacionales		
11h30	Subasta de Val. Gubernamentales 18* (% udis)		
12h00	Indicadores IMEF. Abr (pts)		
	Manufactura	52.00	51.61
	No Manufactura	51.00	50.79
Miércoles 04		Pronóstico	Actual
8h00	Inversión fija bruta. Feb (%)	0.70	0.11
Jueves 05		Pronóstico	Actual
8h00	Consumo privado en el mercado interior. Feb (%)	3.20	3.50
13h00	Decisión de pol. Monet. Banxico. Tasas de Referencia (%)	4.00	4.00
Viernes 06		Pronóstico	Actual
8h00	Confianza del consumidor. Abr (pts)	89.00	89.20
12h00	Índice Mexicano de Confianza Económica del IMCP. Abr		



Lunes 09		Pronóstico	Actual
8h00	Inflación. Abr General Subyacente	-0.25 0.16	0.15 0.36

Martes 10		Pronóstico	Actual
9h00	Reservas internacionales		
11h30	Subasta de Val. Gubernamentales 19* (% udis)		

Jueves 12		Pronóstico	Actual
8h00	Actividad industrial. Marz (%)	0.56	2.60

Viernes 13		Pronóstico	Actual
8h00	Tasa de desempleo trimestral. (IT16)	4.10	4.60

\* Subasta BPA's 04 y 11 de mayo de 2016

## ESTADOS UNIDOS DEL 18 AL 29 DE ABRIL DE 2016

Lunes 02		Pronóstico	Actual
9h00	ISM Manufactura. Abr (pts)	51.30	51.80
9h00	Gasto en construcción. Marz (%)	0.30	-0.50

Miércoles 04		Pronóstico	Actual
7h15	ADP Informe de empleo. Abr (miles de plazas)	185	200
7h30	Balanza comercial. Marz (mdd)	-50,200	-47,060
7h30	Productividad. IT16 (%) 1a. Est.	-2.00	-3.00
7h30	Costos laborales. IT16 (%). 1a. Est	3.80	4.50
9h00	Pedidos de fábrica. Marz (%)	0.50	-1.70
9h00	ISM No manufactura. Abr (pts)	55.20	54.50
9h30	Inventarios de energía		

Jueves 05		Pronóstico	Actual
7h30	Solicitudes de desempleo		

Viernes 06		Pronóstico	Actual
7h30	Nómina no agrícola. Abr (miles de plazas)	198	215
7h30	Tasa de desempleo. Abr (%)	5.00	5.00
14h00	Crédito al consumidor. Marz (%)	0.50	0.48

Martes 10		Pronóstico	Actual
9h00	Inventarios de mayoristas. Marz (%)	0.10	-0.10

Miércoles 11		Pronóstico	Actual
9h30	Inventarios de energía		
13h00	Finanzas públicas. Abr (mdd)	100,200	-108,043

Jueves 12		Pronóstico	Actual
7h30	Solicitudes de desempleo		
7h30	Índice de precios de importación. Abr (%)	0.40	0.20

Viernes 13		Pronóstico	Actual
7h30	Ventas al menudeo. Abr (%)	0.50	-0.30
7h30	Precios productor. Abr (%)	0.20	-0.10
8h45	Inventarios de negocios. Marz (%)	0.20	-0.10
9h00	Sentimiento del consumidor. Prel. Mayo (pts)	90.50	89.70

## MERCADO CAMBIARIO

### MÉXICO

Fecha	Dólar	Euro	Yen	Libra	Yuan	Oro	Peso
18-abr	94.48	1.13	108.82	1.43	6.48	1,234.60	17.45
19-abr	94.07	1.14	109.16	1.44	6.46	1,251.80	17.29
20-abr	94.51	1.13	109.78	1.44	6.47	1,246.10	17.21
21-abr	94.59	1.13	109.41	1.43	6.48	1,250.20	17.50
22-abr	95.12	1.12	111.61	1.44	6.50	1,234.90	17.43
25-abr	94.68	1.13	110.96	1.45	6.49	1,240.70	17.62
26-abr	94.57	1.13	111.38	1.46	6.49	1,244.10	17.39
27-abr	94.46	1.13	111.45	1.45	6.49	1,247.30	17.34
28-abr	93.77	1.14	108.04	1.46	6.48	1,267.40	17.21
29-abr	93.04	1.14	106.52	1.46	6.48	1,295.40	17.22

### TIPO DE CAMBIO FIX

Calculado por Banxico, para solventar obligaciones denominadas en moneda extranjera pagaderas en México en valor 24 horas para el 29 de abril se ubicó en **\$17.1767 pesos por dólar.**

## MERCADO DE DINERO

### BASE MONETARIA

Al 22 de abril, la base monetaria retrocedió 11,149 millones de pesos a **1,188,648 millones de pesos**.

### RESERVAS INTERNACIONALES

Al finalizar la semana del 22 de abril, las reservas internacionales disminuyeron únicamente 13 millones de dólares a un saldo de **177,652 millones de dólares**.

### MERCADO PRIMARIO

#### TIIE

Para el 29 de abril, la TIIE a 28 días es **4.0650%** y a 91 días es **4.1150%** publicado en el Diario Oficial de la Federación.

#### UDIS

Al 29 de abril, el valor de los UDIS se encuentra en **5.450862**, publicado en el Diario Oficial de la Federación.

#### EMBI

País	29-abr	15-abr	Var
México	209	212	-1.42%
Brasil	385	382	-0.79%



### SUBASTA 16-2016

Título	Actual	Anterior	Var pts	Solicitado mdp	Colocado mdp
Cetes 28d	3.74	3.74	0.00	17,653	5,500
Cetes 91d	3.79	3.84	-0.05	46,252	9,500
Cetes 175d	3.92	3.96	-0.04	35,523	11,000
Bonos 5A	5.28	5.42	-0.14	14,798	8,500
Udibonos 10A*	3.07	3.02	0.05	913	700
BPAG28	0.18	0.19	-0.01	7,910	1,300
BPAG91	0.20	0.22	-0.02	8,370	1,300
BPA182	0.04	0.05	-0.01	5,660	1,100

\* UDIS

### SUBASTA 17-2016

Título	Actual	Anterior	Var pts	Solicitado mdp	Colocado mdp
Cetes 28d	3.76	3.74	0.02	20,581	5,500
Cetes 91d	3.83	3.79	0.04	20,079	9,500
Cetes 182d	3.88	3.92	-0.04	37,288	11,000
Cetes 336d	4.03	4.11	-0.08	42,690	11,000
Boncos D 5A	0.20	0.21	-0.01	18,855	4,500
Bonos 30A	6.55	6.99	-0.44	9,730	2,500
Udibonos 30A*	3.69	3.78	-0.09	1,167	450
BPAG28	0.18	0.18	0.00	7,340	1,300
BPAG91	0.20	0.20	0.00	6,360	1,300
BPA182	0.02	0.04	-0.03	5,620	1,100

\* UDIS

### MERCADO SECUNDARIO

Cetes	1	28	91	182	364
18-abr	3.77	3.70	3.82	3.90	4.07
19-abr	3.95	3.74	3.79	3.90	4.07
20-abr	3.60	3.74	3.76	3.90	4.07
21-abr	3.73	3.74	3.76	3.90	4.07
22-abr	3.93	3.74	3.77	3.90	4.07
25-abr	3.75	3.77	3.78	3.90	4.07
26-abr	3.77	3.77	3.78	3.88	4.06
27-abr	3.70	3.77	3.78	3.88	4.06
28-abr	3.95	3.76	3.83	3.88	4.03
29-abr	3.90	3.76	3.82	3.88	4.03

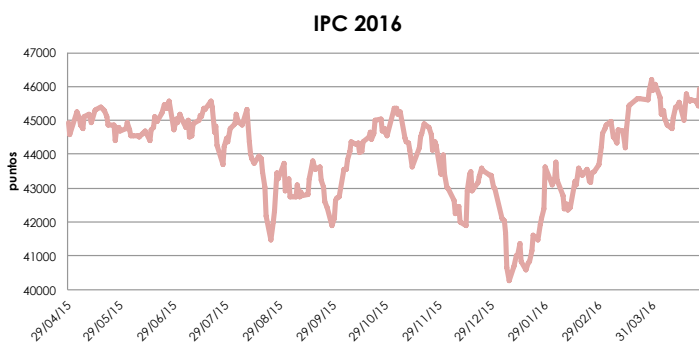


Bonos	dic 19	jun 21	dic 24	mar 26	nov 34	nov 42
18-abr	4.91	5.23	5.69	5.80	6.37	6.48
19-abr	4.94	5.27	5.72	5.82	6.39	6.51
20-abr	4.98	5.33	5.76	5.87	6.42	6.54
21-abr	5.01	5.37	5.81	5.92	6.50	6.64
22-abr	4.94	5.34	5.81	5.91	6.50	6.54
25-abr	4.93	5.30	5.78	5.89	6.48	6.59
26-abr	4.92	5.31	5.78	5.89	6.47	6.55
27-abr	4.93	5.30	5.76	5.87	6.42	6.56
28-abr	4.91	5.26	5.74	5.85	6.39	6.52
29-abr	4.94	5.24	5.75	5.86	6.38	6.52

Udibonos	U1	U10	U30
18-abr	2.07	2.88	3.53
19-abr	2.11	2.91	3.55
20-abr	2.16	3.02	3.57
21-abr	2.22	3.02	3.64
22-abr	2.15	3.05	3.65
25-abr	2.21	3.03	3.64
26-abr	2.21	3.03	3.64
27-abr	2.25	3.03	3.56
28-abr	2.21	3.02	3.56
29-abr	2.20	3.00	3.53

## MERCADO ACCIONARIO

### BOLSA MEXICANA DE VALORES



### DEL 18 AL 22 DE ABRIL DE 2016

IPC cerró con una ligera alza semanal en medio de los altibajos en los precios del petróleo y reportes corporativos locales.

Principales cambios al alza en la muestra del IPC en el año fueron para las acciones de OHLMEX (50.39%), PEÑOLES (44.77%) y CEMEX (40.08%). Las mayores bajas se registraron en ELEKTRA (-14.94%), SITES (-9.99%) y LIVEPOL (-9.50%).

El Índice de Precios y Cotizaciones (IPC) de la Bolsa Mexicana de Valores (BMV) cerró en los 45,784.77 puntos.

### DEL 25 AL 29 DE ABRIL DE 2016

IPC sube en la semana en promedio presenta una mejoría gracias a reportes trimestrales positivos principalmente de WALMEX de la mano con el alza de los precios internacionales de petróleo.

Principales cambios al alza en la muestra del IPC la semana fue LAB mientras que las que destacan por presentar más días a la baja fueron AUTLAN.

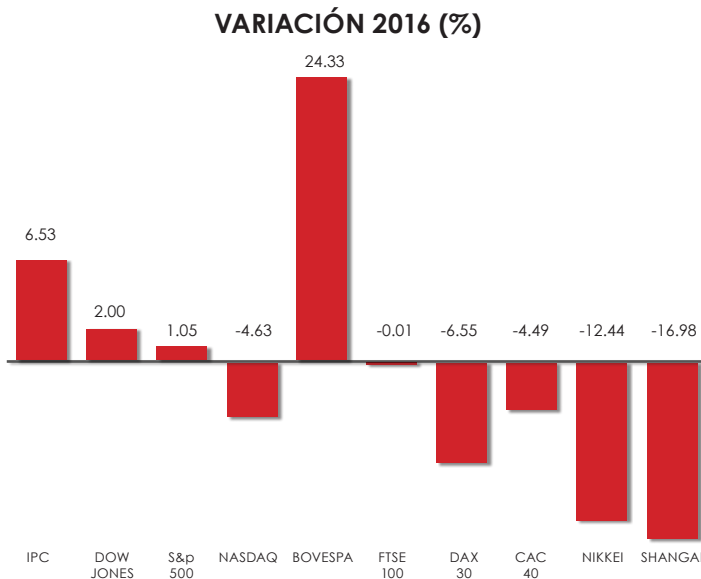
El Índice de Precios y Cotizaciones (IPC) de la Bolsa Mexicana de Valores (BMV) cerró en los 45,784.96 puntos.

### EVENTOS CORPORATIVOS

- Soriana espera abrir primer tienda Sodimac a mediados de 2017 y planea recabar 3 mil mdp con emisión de bono a 5 años
- Bolsa pagará dividendo 1.09 pesos el día 2 de mayo de 2016
- Mexichem informa que las autoridades de EU aceptaron el caso presentado por la coalición americana de hidroflocarbonos sobre prácticas desleales en el gas refrigerante e informa bajo control y sin riesgo la planta de PMV en Coatzacoalcos
- Alfa buscará nuevos socios energéticos en México y EU
- Axtel esperan ingresos consolidados de aproximadamente 16,400 millones de pesos en 2016 y desmiente suspensión de convenio de fusión
- Amx pagará dividendo de 0.28 pesos en dos exhibiciones
- Fibra Mty incursionará en el mercado de oficinas de la zona metropolitana del Valle de México

- Hoteles City Express anuncia la apertura del Hotel City Express CDMX Aeropuerto
- Bimbo se come negocio de panadería en Argentina
- Ara anuncia la apertura de diez nuevos desarrollos en 2016
- La Comer, S.A.B. DE C.V. inaugura tienda Fresko en Guadalajara
- Standard & Poor's confirma calificaciones en escala global y nacional de Coca-Cola Femsa; la perspectiva es estable
- Fitch Ratifica las Calificaciones de Sigma Alimentos en 'AA+(mex)'; Perspectiva Estable
- Grupo Rotoplas pagará dividendo 0.25 pesos el 9 de mayo de 2016

## BOLSAS INTERNACIONALES



## MATERIAS PRIMAS

PETRÓLEO	29-abr	15-abr	Var
Brent	48.14	43.10	11.69%
WTI	46.47	40.36	15.14%
Mezcla mexicana	36.77	31.87	15.37%

Lo que afectó durante este periodo al mercado de petróleo fue:

- El mercado operó con optimismo ante unas perspectivas de mayor demanda y estabilización de la producción.
- El príncipe heredero sustituto de Arabia Saudita, Mohammed Bin Salman, confirmó este lunes la creación del fondo soberano más grande del mundo y el lanzamiento a bolsa de su petrolera estatal, Saudí Aramco.
- Según Bin Salman, se decidió tomar éstas medidas con el fin de reducir su dependencia con los precios del petróleo. "Creo que para el 2020, si el petróleo desaparece nosotros podremos sobrevivir", dijo.
- Existen comentarios en el mercado en el sentido que la petrolera estatal de Arabia Saudita, Saudí Aramco, planea completar su expansión en el yacimiento de Shaybah a finales de mayo. La capacidad de producción de Shaybah aumentará a un millón de barriles por día desde 750 mil barriles.

El reporte de inventarios en los EU arrojó las siguientes cifras:

**Petróleo Crudo:** La producción queda en 540,610 millones de barriles.

**Gasolina:** Tuvo una producción de 241,259 millones de barriles.

**Productos Destilados:** Se ubicaron en 158,240 millones de barriles.

### COBRE

29-abr	15-abr	Var
228.90	215.15	6.39%

## BONOS DEL TESORO Y EUROBONOS

### BONOS DEL TESORO

Fecha	T-Bills 3 meses	T-Bills 6 meses	T-Bonds 5 años	T-Bonds 10 años	T-Bonds 30 años
18-abr	0.20	0.33	1.23	1.77	2.58
19-abr	0.21	0.35	1.25	1.78	2.60
20-abr	0.22	0.35	1.32	1.85	2.66
21-abr	0.23	0.36	1.34	1.87	2.69
22-abr	0.23	0.37	1.35	1.88	2.70
25-abr	0.25	0.38	1.37	1.90	2.73
26-abr	0.24	0.41	1.40	1.93	2.76
27-abr	0.25	0.39	1.32	1.85	2.70
28-abr	0.22	0.39	1.28	1.82	2.68
29-abr	0.21	0.39	1.29	1.83	2.68

### BONOS DE ASIA

País/Bono 10 años	29-abr	15-abr	Var pts
Japón	-0.09	-0.13	0.04
Australia	2.51	2.55	-0.04
Nueva Zelanda	2.83	2.84	-0.01
China	1.32	1.26	0.06
Singapur	1.97	1.97	0.00
Corea del Sur	1.79	1.82	-0.03
India	7.44	7.43	0.01

### EUROBONOS

País/Bono 10 años	29-abr	15-abr	Var pts
Alemania	0.27	0.13	0.14
Gran Bretaña	1.59	1.41	0.18
Francia	0.63	0.47	0.16
Italia	1.48	1.33	0.15
España	1.59	1.49	0.10
Holanda	0.50	0.34	0.16
Portugal	3.13	3.15	-0.02
Grecia	8.25	8.71	-0.46
Suiza	-0.28	-0.41	0.13

Bosques de Tabachines 44,  
Col. Bosques de las Lomas  
Del. Miguel Hidalgo, México,  
D.F. C.P. 11700