



Asociación Nacional de Facultades y
Escuelas de Contaduría y Administración

Asociación Nacional de Facultades y Escuelas de Contaduría y Administración Presente

En el marco de la LVI Asamblea Nacional de la ANFECA y con motivo de su aniversario, el Instituto Mexicano de Contadores Públicos (IMCP) hace de su conocimiento que como parte del convenio de colaboración entre ambas instituciones, el cual otorga y promueve beneficios entre las instituciones de educación superior afiliadas, los profesores, alumnos y toda la comunidad académica, en lo sucesivo recibirán cada mes y de manera gratuita la revista Contaduría Pública y el Boletín ComUniCCo, los cuales son editados por el IMCP.

Felicito a la ANFECA por su aniversario y por el esfuerzo que ha realizado durante este tiempo en todos los ámbitos de la educación superior, en bien de la profesión contable en México.

Muy atentamente,

C.P.C. Olga Leticia Hervert Sáenz
Presidenta del IMCP
2015-2016



Instituto Mexicano de
Contadores Públicos



Instituto Mexicano de
Contadores Públicos

Boletín Electrónico · No. 2016 · 36 · Marzo 08









ComUniCCo Financiero

Expresión Financiera de la Contaduría Pública

36

Indicadores económicos • Agenda quincenal • Mercado cambiario • Mercado de dinero
Mercado accionario • Bolsas internacionales • Materias primas • Bonos del tesoro y Eurobonos

CONTENIDO

	Pág.
 Indicadores económicos	3
 Agenda quincenal	5
 Mercado cambiario	6
 Mercado de dinero	6
 Mercado accionario	8
 Bolsas internacionales	9
 Materias primas	9
 Bonos del tesoro y Eurobonos	10

INDICADORES ECONÓMICOS

ORGANIZACIÓN PARA LA ALIMENTACIÓN Y LA AGRICULTURA (FAO)

El índice de la FAO, que mide cambios mensuales en una cesta de cereales, oleaginosas, lácteos, carne y azúcar, fue de 150.2 puntos en febrero frente a los 150.0 puntos en enero.

ESTADOS UNIDOS

El Libro Beige de la Reserva Federal, siguió indicando que la actividad económica se expandió en la mayoría de los distritos desde el informe anterior. En todo el país, en general hubo optimismo sobre el crecimiento económico futuro. El gasto del consumidor aumentó en la mayoría de los distritos. La actividad en la manufactura fue plana, aunque las condiciones variaron considerablemente entre los distritos. La mayoría de los distritos señaló que la demanda del sector de la energía creó vientos en contra para los fabricantes. Muchos distritos informaron de que el fortalecimiento del dólar y el debilitamiento de la perspectiva global habían afectado negativamente las exportaciones. Las ventas de bienes raíces residenciales aumentaron en la mayoría de los distritos y la actividad de la construcción residencial se fortaleció. El sector energético se contrajo aún más desde el último informe, debido a la menor producción de carbón y disminuciones adicionales en la industria del petróleo y el gas. Las condiciones del mercado laboral siguieron mejorando. El crecimiento del salario varió considerablemente, desde plano a fuerte a lo largo de todos los distritos, y la mayoría de los distritos informó que los precios al consumidor se mantuvieron estables.



Indicador	Anterior	Actual	Variación
Confianza del consumidor (feb)	97.80	92.20	-5.60 pts
Gasto personal (ene)	0.10%	0.50%	0.40%
Ingreso personal (ene)	0.30%	0.50%	0.20%
ISM Manufactura (feb)	48.20	49.50	1.30 pts
ISM Servicios (feb)	53.50	53.40	-0.10 pts
Nómina no agrícola (feb)	172,000	242,000	70,000 plazas
Pedidos de bienes duraderos (ene)	-4.60%	4.90%	9.50%
Pedidos de fábrica (ene)	-2.90%	1.60%	4.50%
Productividad del trabajo (4T15)	2.00%	-2.20%	-4.20%
Producto Interno Bruto (4T15)	2.00%	1.00%	-1.00%
Solicitudes de desempleo	262,000	278,000	16,000 plazas
Venta de casas nuevas (ene)	8.20%	-9.20%	-17.40%
Venta de casas usadas (ene)	7.50%	11.00%	3.50% anual

ZONA EURO

Indicador	Anterior	Actual	Variación
Confianza económica (feb)	105.10	103.80	-1.30 pts
PMI Compuesto (feb)	53.60	52.70	-0.90 pts
Precios al consumidor (feb)	0.30%	0.20%	-0.10% anual
Tasa de desempleo (ene)	10.40%	10.30%	-0.10%
Ventas minoristas (ene)	0.60%	0.40%	-0.20%

REINO UNIDO

Indicador	Anterior	Actual	Variación
Crecimiento económico (4T15)	0.40%	0.50%	0.10%
PMI Manufactura (feb)	52.90	50.80	-2.10
PMI Servicios (feb)	55.60	52.70	-2.90

CHINA

El **Banco Central** bajó el coeficiente de reservas obligatorias para los bancos en 50 puntos base, en un movimiento sorpresa informado en un comunicado en su página web.

La agencia calificadoradora de riesgo, Moody's, bajó la **perspectiva de la calificación** de crédito a "negativa" desde "estable", sobre la premisa de débiles cifras fiscales, una caída de los niveles de reserva, y la incertidumbre sobre la capacidad del gobierno para implementar reformas.

Indicador	Anterior	Actual	Variación
PMI Manufacturero (feb)	47.40	44.50	-2.90 pts
PMI Servicios (feb)	44.40	36.90	-7.50 pts
Tasa de desempleo (ene)	6.90%	7.60%	0.70%

CHILE

Los consejeros del **Banco Central** de Chile votaron por unanimidad dejar estable la tasa de interés clave en febrero, en medio de una débil actividad económica y una sostenida inflación, reveló la minuta de su última reunión de política monetaria. Los miembros del consejo decidieron mantener la Tasa de Política Monetaria (TPM) en 3.50%, aunque también evaluaron como opción válida subirla un cuarto de punto porcentual.

La **tasa de desempleo** del trimestre móvil noviembre-enero permaneció en 5.8%, según datos del Instituto Nacional de Estadísticas (INE).

MÉXICO

Nuestro **Indicador Bursamétrica Adelantado de México (IBAM)** para el mes de enero se ubicó en 170.93 unidades, reflejando un incremento del 6.36% anual que fue mayor al 4.12% revisado de diciembre, lo que implica que la economía se aceleró ligeramente. Con las cifras del IBAM, Bursamétrica estima un incremento en el IGAE del mes de enero de 3.1% anual y del 3.7% mensual. En la producción Industrial estamos estimando un decremento de 0.26% anual para enero. Con estos estimados, calculamos un crecimiento del PIB del 2.8% anual para el primer trimestre de 2016. Para todo el año 2016 estimamos un crecimiento de 2.2% anual en el PIB, y del 1.0% para la Producción Industrial. El INEGI publicará la Producción Industrial el 11 de Marzo y el 29 reportará el IGAE de Enero.

El **Banco de México** en su informe trimestral de inflación del 4T-2015 para los años 2016 y 2017 prevé un entorno externo más complejo que el previsto en el Informe anterior. Su estimado de crecimiento para 2016 los revisó a un intervalo de entre 2.0% y 3.0% desde uno de 2.5% y 3.5% del informe anterior. De manera similar, para 2017 lo bajó a un intervalo de 2.5% y 3.5% desde el 3.0% a 4.0% del periodo previo.

De acuerdo al **Índice Mexicano de Confianza Económica (IMCE)** del Instituto Mexicano de Contadores Públicos, el sentimiento general sobre la situación de los negocios se replegó en febrero por segunda ocasión, y en mayor medida. El IMCE bajó a 70.02 puntos en febrero desde los

Indicador	Anterior	Actual	Variación
PMI Manufactura (feb)	48.40	48.00	-0.40
PMI Servicios (feb)	52.40	51.20	-1.20

JAPÓN

Los **precios al consumidor** en todo el país se mantuvieron sin cambios sobre una base anual en enero (0.0%) y bajaron 0.2% mensual, según cifras del Ministerio de Asuntos Internos y Comunicaciones.

Indicador	Anterior	Actual	Variación
PMI Manufacturero (feb)	52.30	50.10	-2.20 pts
PMI Servicios (feb)	52.40	51.20	-1.20 pts
Producción industrial (ene)	-1.70%	3.70%	5.40%
Ventas minoristas (ene)	-0.30%	-1.10%	-0.80%
Tasa de desempleo	3.30%	3.20%	-0.10%

BRASIL

El **Gobierno Federal** recaudó en enero 129,385 millones de reales (32,800 millones de dólares) en impuestos y contribuciones, una caída de 6.71% anual tras ajustes por inflación.

La **deuda pública federal** interna cayó 1.63% en enero frente a diciembre a 2,607 billones de reales, dijo el Tesoro Nacional.

La agencia Moody's recortó la **calificación crediticia** de Brasil a "Ba2" desde "Baa3" y la colocó bajo una perspectiva negativa, retirándole el estatus de buen pagador internacional en vista del grave deterioro de su economía.

La **economía** se contrajo fuertemente en el 2015. El Producto Interno Bruto cayó en 3.8% y la **producción industrial** subió en enero 0.4% frente a diciembre, interrumpiendo siete meses de caídas consecutivas, informó la agencia de estadísticas del Gobierno IBGE.

El **Banco Central** decidió dejar sin cambio su principal tasa de interés por quinta vez consecutiva, con el objetivo de no agudizar la recesión que atraviesa el país, a pesar de la creciente inflación.

75.13 puntos registrados en enero. El índice que evalúa la situación futura (próximos 6 meses) descendió 6.03 puntos desde un mes antes a 75.48 unidades, y el que mide la percepción sobre la situación actual cayó 4.37 puntos a 65.66 unidades.

Indicador	Anterior	Actual	Variación
Balanza comercial (ene)	927	3,441	2,514 mdd
Cuenta corriente (2015)	24,846	32,381	7,535 mdd
Financiamiento bancario (ene)	11.70%	12.40%	0.70% anual
IGAE* (dic)	2.70%	2.60%	-0.10% anual
IMEF Manufacturero (feb)	51.50	51.20	-0.30 pts
IMEF No Manufacturero (feb)	50.70	50.40	-0.30 pts
Inflación subyacente (1aQna.feb)	2.64%	2.62%	-0.02% anual
Inversión fija bruta (dic)	-0.40%	1.10%	1.50% anual
Precios al consumidor (1aQna.feb)	2.61%	2.94%	0.33% anual
Producto Interno Bruto (4T15)	2.60%	2.50%	-0.10% anual
Remesas familiares (ene)**	1,627	1,932	305 mdd
Tasa de desempleo (ene)	3.96%	4.24%	0.28%
Valor de la construcción (dic)	-3.70%	-2.00%	1.70% anual
Ventas minoristas (dic)	5.70%	3.40%	-2.30% anual

* Indicador Global de la Actividad Económica

** Período anterior: Enero 2015

AGENDA QUINCENAL

MÉXICO

DEL 07 AL 18 DE MARZO DE 2016

Lunes 07		Pronóstico	Actual
8h00	Confianza del consumidor. Feb (pts)	91.30	92.50
8h00	Consumo privado en el mercado interior. Dic (%)	2.80	3.90
Martes 08		Pronóstico	Actual
9h00	Reservas internacionales		
11h30	Subasta de Val. Gubernamentales 10* (%. udis)		
Miércoles 09		Pronóstico	Actual
8h00	Inflación. Feb		
	General	0.51	0.38
	Subyacente	0.33	0.19
	Ventas ANTAD. Feb		

Jueves 10		Pronóstico	Actual
12h00	Índice Bursamétrica de la Economía de México (IBEM)		

Viernes 11		Pronóstico	Actual
8h00	Actividad industrial. Ene (%)	-0.30	0.00

Martes 15		Pronóstico	Actual
9h00	Reservas internacionales		
11h30	Subasta de Val. Gubernamentales 11* (%. udis)		

Viernes 18		Pronóstico	Actual
8h00	Oferta y demanda global. 4T15 (%)	3.00	3.60
13h00	Decisión de Pol. Mon. B. de M. Tasa de referencia (%)	3.75	3.75

* Subasta BPA's 09 y 16 de marzo de 2016

ESTADOS UNIDOS

DEL 07 AL 18 DE MARZO DE 2016

Lunes 07		Pronóstico	Actual
14h00	Crédito al consumidor. Ene (%)	0.40	0.60

Miércoles 09		Pronóstico	Actual
9h00	Inventarios de mayoristas. Ene (%)	-0.20	-0.10
9h30	Inventarios de energía		

Jueves 10		Pronóstico	Actual
7h30	Solicitudes de desempleo		
13h00	Finanzas públicas. Ene (mdd)	-187,000	55,163

Viernes 11		Pronóstico	Actual
7h30	Índice de precios de importación. Feb (%)	-0.60	-1.10

Martes 15		Pronóstico	Actual
7h30	Precios productor. Feb (%)	0.20	0.10
7h30	Ventas al menudeo (total). Feb (%)	0.00	0.20
7h30	Manufactura de New York. Marz (pts)	-12.10	-16.60
9h00	Inventarios de negocios. Ene (%)	0.20	0.15

Miércoles 16		Pronóstico	Actual
7h30	Precios al consumidor. Feb (%)	0.10	0.00
7h30	Precios al consumidor. Core. Feb (%)	0.20	0.30
7h30	Inicios de construcción de casas. Feb (%)	-1.10	-3.85
7h30	Permisos de construcción. Feb (%)	1.40	-0.20
8h15	Producción industrial. Feb (%)	-0.20	0.90
8h15	Capacidad utilizada. Feb (%)	76.50	77.08
9h30	Inventarios de energía		
13h00	Reserva Federal. Pol. Monetaria. TFF	0.50 0.0%	-0.25%
13h00	Pronósticos Reserva Federal		
13h30	Conferencia de prensa. Janet Yellen		

Jueves 17		Pronóstico	Actual
7h30	Solicitudes de desempleo		
7h30	Manufactura de Filadelfia. Marz (pts)	0.70	-2.80
7h30	Cuenta corriente. 4T15 (mdd)	-122,800	-124,124
9h00	Indicadores líderes. Feb (%)	0.10	-0.20

Viernes 18		Pronóstico	Actual
9h00	Sentimiento del consumidor. Prel. Marz (pts)	92.10	91.70

MERCADO CAMBIARIO

MÉXICO

Fecha	Dólar	Euro	Yen	Libra	Yuan	Oro	Peso
22-feb	97.36	1.10	112.88	1.42	6.52	1,208.90	18.05
23-feb	97.45	1.10	112.09	1.40	6.53	1,227.10	18.21
24-feb	97.48	1.10	111.93	1.39	6.54	1,229.60	18.17
25-feb	97.29	1.10	112.80	1.40	6.53	1,235.60	18.11
26-feb	98.09	1.09	113.96	1.39	6.54	1,224.20	18.24
29-feb	98.29	1.09	112.78	1.39	6.55	1,238.20	18.10
01-mar	98.31	1.09	113.86	1.40	6.55	1,236.40	17.87
02-mar	98.19	1.09	113.46	1.41	6.55	1,241.70	17.81
03-mar	97.55	1.10	113.55	1.42	6.54	1,262.80	17.89
04-mar	97.22	1.10	113.88	1.42	6.51	1,260.10	17.79

TIPO DE CAMBIO FIX

Calculado por Banxico, para solventar obligaciones denominadas en moneda extranjera pagaderas en México en valor 24 horas para el 04 de marzo se ubicó en **\$17.7723 pesos por dólar.**

MERCADO DE DINERO

BASE MONETARIA

Al 26 de febrero, la base monetaria aumentó 4,746 millones de pesos a **1,192,744 millones de pesos.**

RESERVAS INTERNACIONALES

En semana terminada del 26 de febrero, las reservas internacionales incrementaron 1,305 millones de dólares a un saldo de **176,015 millones de dólares.**

MERCADO PRIMARIO

TIIE

Para el 04 de marzo, la TIIE a 28 días es **4.0601%** y a 91 días es **4.1075%** publicado en el Diario Oficial de la Federación.

UDIS

Al 04 de marzo, el valor de los UDIS se encuentra en **5.438446**, publicado en el Diario Oficial de la Federación.

EMBI

País	04-mar	19-feb	Var
México	280	280	-12.86%
Brasil	461	540	-14.63%

SUBASTA 08-2016

Título	Actual	Anterior	Var pts	Solicitado mdp	Colocado mdp
Cetes 27d	3.85	3.23	0.62	13,072	5,500
Cetes 91d	3.99	3.40	0.59	21,376	9,500
Cetes 175d	4.12	3.56	0.56	24,400	11,000
Bonos 5A	5.68	5.53	0.15	18,870	4,500
Udibonos 10A*	3.20	3.22	-0.02	1,387	8,000
BPAG28	0.21	0.20	0.01	6,210	1,300
BPAG91	0.25	0.25	0.00	3,430	1,300
BPA182	-0.15	-0.07	-0.09	3,980	1,100

* UDIS

SUBASTA 09-2016

Título	Actual	Anterior	Var pts	Solicitado mdp	Colocado mdp
Cetes 28d	3.88	3.85	0.03	19,638	5,500
Cetes 91d	3.98	3.99	-0.01	22,273	9,500
Cetes 182d	4.05	4.12	-0.07	42,549	11,000
Cetes 336d	4.11	3.53	0.58	34,801	11,000
Bondes D 5A	0.24	0.24	0.00	15,600	4,500
Bonos 20A	6.73	6.88	-0.15	7,020	3,000
Udibonos 30A*	3.85	3.90	-0.05	1,156	450
BPAG28	0.21	0.21	0.00	6,610	1,300
BPAG91	0.25	0.25	0.00	4,580	1,300
BPA182	-0.15	-0.15	0.00	6,040	1,100

* UDIS



MERCADO SECUNDARIO

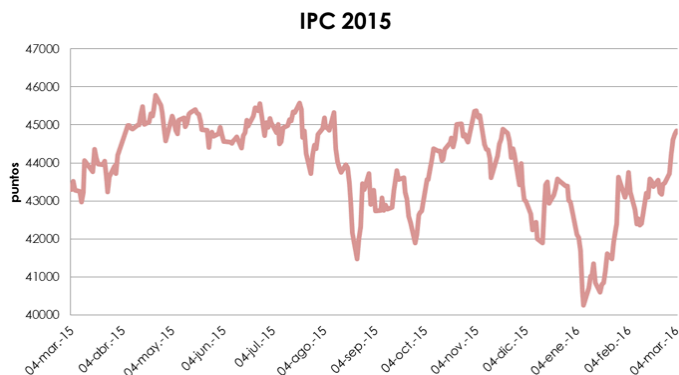
Cetes	1	28	91	182	364
22-feb	3.70	3.73	3.95	4.09	4.15
23-feb	3.73	3.85	3.99	4.12	4.15
24-feb	3.75	3.85	3.93	4.12	4.15
25-feb	3.80	3.85	3.97	4.11	4.17
26-feb	3.90	3.85	3.97	4.07	4.17
29-feb	3.85	3.85	3.98	4.07	4.17
01-mar	3.85	3.87	3.92	4.05	4.14
02-mar	3.75	3.87	3.92	4.06	4.14
03-mar	3.75	3.87	3.97	4.05	4.16
04-mar	3.72	3.87	3.92	4.05	4.16

Bonos	dic 19	jun 21	dic 24	mar 26	nov 34	nov 42
22-feb	5.33	5.62	5.94	6.07	6.63	6.73
23-feb	5.37	5.67	5.99	6.15	6.70	6.82
24-feb	5.32	5.63	5.94	6.07	6.69	6.81
25-feb	5.28	5.57	5.92	6.07	6.66	6.82
26-feb	5.33	5.60	5.97	6.08	6.71	6.87
29-feb	5.29	5.55	5.94	6.09	6.69	6.85
01-mar	5.31	5.58	5.99	6.14	6.74	6.91
02-mar	5.32	5.58	6.01	6.15	6.76	6.91
03-mar	5.35	5.58	6.02	6.17	6.80	6.95
04-mar	5.30	5.55	5.98	6.13	6.78	6.90

Udibonos	U1	U10	U30
22-feb	2.40	3.08	3.74
23-feb	2.43	3.12	3.77
24-feb	2.20	3.19	3.77
25-feb	2.35	3.17	3.75
26-feb	2.32	3.17	3.76
29-feb	2.29	3.16	3.76
01-mar	2.39	3.16	3.82
02-mar	2.43	3.21	3.79
03-mar	2.49	3.20	3.81
04-mar	2.39	3.21	3.76

MERCADO ACCIONARIO

BOLSA MEXICANA DE VALORES



DEL 22 AL 26 DE FEBRERO DE 2016

IPC de la BMV hilo su segunda semana en terreno positivo con altibajos por la volatilidad de los precios del petróleo y con suspensión de operaciones por problemas técnicos al final.

Principales cambios al alza en la muestra del IPC en lo que va del 2016 fueron para las acciones de ICA (21.15%), PEÑOLES (20.75%), y LACOMER (18.59%). Las mayores bajas se registraron en LAB (-26.71%), SITES (-12.13%) y ELEKTRA (-10.60%).

El Índice de Precios y Cotizaciones (IPC) de la Bolsa Mexicana de Valores (BMV) cerró en las 43,473.37 unidades.

DEL 29 DE FEBRERO AL 04 DE MARZO DE 2016

IPC superó la marca de los 44,000 puntos tras un rally de siete jornadas, acompañado de un fuerte volumen impulsado por el alza de los precios del petróleo, apuestas de que China anunciará más medidas de estímulo y después de conocerse el favorable informe de empleo en Estados Unidos.

Principales cambios al alza en la muestra del IPC en lo que va del 2016 fueron para las acciones de OHLMEX (28.27%), ICA (20.85%), y LACOMER (19.40%). Las

mayores bajas se registraron en LAB (-14.08%), ELEKTRA (-13.41%) y GAP (-7.37%).

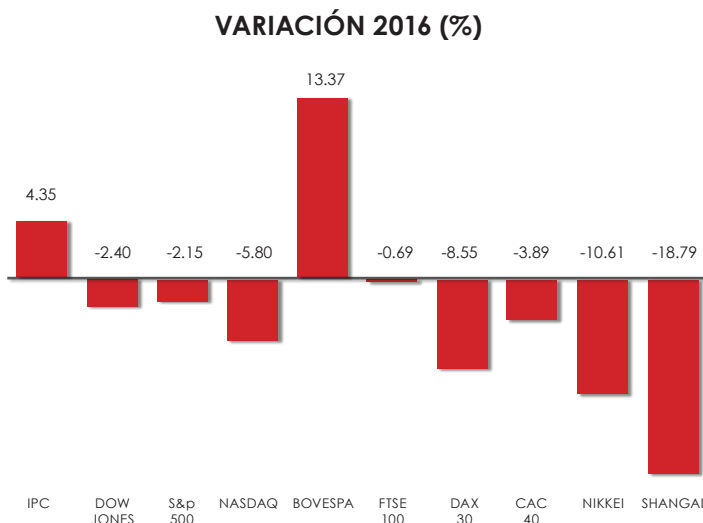
El Índice de Precios y Cotizaciones (IPC) de la Bolsa Mexicana de Valores (BMV) cerró en 44,849.02 puntos.

EVENTOS CORPORATIVOS

- CNBV deberá publicar actas de investigación a OHL México
- GMéxico buscará amparo ante sentencia de venta de acciones de GAP
- ICA anuncia la renuncia de Alonso Quintana
- México podría extender concesiones autopistas para ayudar a endeudada constructora ICA
- OHLMEX propondrá un dividendo de \$0.40 centavos de peso por acción
- Grupo Vasconia planea realizar inversiones durante 2016 por aproximadamente \$250 millones de pesos
- Bachoco adquiere planta de proceso posterior en Estados Unidos
- Kimber anuncia adquisición de la marca de jabones "escudo"
- Alpek pagará dividendo en efectivo de \$0.0518 dólares por acción a partir del 4 de Marzo del 2016
- Alfa Pagará dividendo de \$0.0332 dólares pagadero a partir del 7 de marzo
- Alfa pospone exploración y perforación pozos en EU
- HR Ratings ratificó la calificación de largo plazo de HR A+ para las emisiones con clave de pizarra, ALSEA 15 y ALSEA 15-2 de Alsea
- lenova anuncia su participación en la licitación para la prestación del servicio de transporte de gas natural a favor de la CFE
- AC lanzar una orden de compra acciones de Corporación Lindley
- Gruma estima US\$350 millones para inversiones en 2016
- Gissa propondrá pago de dividendo de 1 peso
- FIBRAHD anuncia pago de distribución en efectivo correspondiente al mes de enero de 2016
- Bimbo invertirá 650 mdd durante 2016
- Grupo Posadas acelera expansión y prevé crecer a doble dígito en el 2016
- FibraHotel anuncia la apertura del hotel One Durango, operado por Grupo Posadas
- S&P confirma calificaciones de Kimberly-Clark de México; la perspectiva se mantiene estable
- Gentera propondrá pago de dividendo
- Herdez invertirá mil mdp en 2016; apostará más a negocio de congelados

- Aeroméxico busca iniciar Joint Venture con Delta a finales de 2016
- Asur anuncia que el tráfico de pasajeros en febrero de 2016 incrementó 8.4%
- Fitch califica emisión de certificados bursátiles de Grupo Famsa en BBB(mex); ratifica calificaciones
- Amortización anticipada sujeta a emisión Elektra 16
- Walmex reporta crecimiento de 11.6% ventas mismas tiendas en febrero
- Bolsa firma de acuerdo con "Grupo Euroclear"
- FMTY anuncia la devolución del IVA del portafolio Monza por un importe de \$14.5 millones de pesos
- Fitch Ratifica Calificaciones de KUO en 'A(mex)'; Perspectiva Estable
- Mexichem anuncia que HFC ha solicitado el análisis de potenciales medidas antidumping
- México asigna bloques y define pagos de América Móvil y AT&T tras licitación de espectro

BOLSAS INTERNACIONALES



MATERIAS PRIMAS

PETRÓLEO	04-mar	19-feb	Var
Brent	38.72	32.96	17.48%
WTI	35.92	29.64	21.19%
Mezcla mexicana	29.16	25.27	15.39%

Lo que afectó durante este periodo al mercado de petróleo fue:

- Se conoció la noticia que las petroleras rusas no aumentarían su producción durante el presente año.
- El principal productor de la Organización de Países Exportadores de Petróleo (OPEP), Arabia Saudí, ha emitido un documento en el que asegura que el reino mantendrá su inversión en el sector energético y que mantendrá su capacidad de producción, con lo que ayudará a cubrir cualquier posible aumento adicional de la demanda y hará frente a cualquier eventual interrupción en el suministro global de crudo.
- La Agencia Internacional de la Energía (AIE) considera que los fuertes recortes de inversión acometidos por las compañías petroleras para hacer frente a la caída del precio del petróleo afectará a las perspectivas de producción de crudo, lo que reduciría la actual sobreoferta existente en el mercado.

El reporte de inventarios en los EU arrojó las siguientes cifras:

Petróleo Crudo: La producción queda en 517.981 millones de barriles.

Gasolina: Tuvo una producción de 254.989 millones de barriles.

Productos Destilados: Se ubicaron en 163.597 millones de barriles.

COBRE

04-mar	19-feb	Var
226.25	207.40	8.88%

BONOS DEL TESORO Y EUROBONOS

BONOS DEL TESORO

Fecha	T-Bills 3 meses	T-Bills 6 meses	T-Bonds 5 años	T-Bonds 10 años	T-Bonds 30 años
22-feb	0.30	0.44	1.24	1.76	2.62
23-feb	0.32	0.45	1.21	1.74	2.59
24-feb	0.33	0.45	1.22	1.74	2.61
25-feb	0.32	0.45	1.16	1.70	2.58
26-feb	0.31	0.45	1.24	1.76	2.64
29-feb	0.32	0.47	1.21	1.73	2.62
01-mar	0.32	0.48	1.31	1.83	2.70
02-mar	0.30	0.46	1.35	1.84	2.69
03-mar	0.27	0.45	1.33	1.83	2.66
04-mar	0.27	0.45	1.38	1.88	2.71

EUROBONOS

País/Bono 10 años	04-mar	19-feb	Var pts
Alemania	0.24	0.20	0.04
Gran Bretaña	1.48	1.41	0.07
Francia	0.58	0.56	0.02
Italia	1.46	1.56	-0.10
España	1.55	1.70	-0.15
Holanda	0.37	0.34	0.03
Portugal	3.05	3.40	-0.35
Grecia	9.36	10.25	-0.89
Suiza	-0.43	-0.36	-0.07

BONOS DE ASIA

País/Bono 10 años	04-mar	19-feb	Var pts
Japón	-0.05	0.00	-0.05
Australia	2.55	2.43	0.12
Nueva Zelanda	3.03	3.03	0.00
China	1.28	1.34	-0.06
Singapur	2.15	2.12	0.03
Corea del Sur	1.87	1.81	0.06
India	7.64	7.74	-0.10

Bosques de Tabachines 44,
Col. Bosques de las Lomas
Del. Miguel Hidalgo, México,
D.F. C.P. 11700