



Asociación Nacional de Facultades y
Escuelas de Contaduría y Administración

Asociación Nacional de Facultades y Escuelas de Contaduría y Administración Presente

En el marco de la LVI Asamblea Nacional de la ANFECA y con motivo de su aniversario, el Instituto Mexicano de Contadores Públicos (IMCP) hace de su conocimiento que como parte del convenio de colaboración entre ambas instituciones, el cual otorga y promueve beneficios entre las instituciones de educación superior afiliadas, los profesores, alumnos y toda la comunidad académica, en lo sucesivo recibirán cada mes y de manera gratuita la revista Contaduría Pública y el Boletín ComUniCCo, los cuales son editados por el IMCP.

Felicito a la ANFECA por su aniversario y por el esfuerzo que ha realizado durante este tiempo en todos los ámbitos de la educación superior, en bien de la profesión contable en México.

Muy atentamente,

C.P.C. Olga Leticia Hervert Sáenz
Presidenta del IMCP
2015-2016



Instituto Mexicano de
Contadores Públicos



Instituto Mexicano de
Contadores Públicos

Boletín Electrónico · No. 2016 · 35 · Febrero 23









ComUniCCo Financiero

Expresión Financiera de la Contaduría Pública

35

Indicadores económicos • Agenda quincenal • Mercado cambiario • Mercado de dinero
Mercado accionario • Bolsas internacionales • Materias primas • Bonos del tesoro y Eurobonos

CONTENIDO

	Pág.
 Indicadores económicos	3
 Agenda quincenal	5
 Mercado cambiario	6
 Mercado de dinero	7
 Mercado accionario	8
 Bolsas internacionales	9
 Materias primas	9
 Bonos del tesoro y Eurobonos	10

INDICADORES ECONÓMICOS

ORGANIZACIÓN PARA LA COOPERACIÓN Y EL DESARROLLO ECONÓMICOS (OCDE)

El **indicador líder** de la OCDE cayó marginalmente en diciembre a 99.7 puntos desde los 99.8 de noviembre, sugiriendo un ritmo de crecimiento estable de la región en su conjunto, mientras continuó señalando una perspectiva mixta en las principales economías.

La **tasa de desempleo** en los países de la OCDE bajó al 6.8% en 2015 desde el 7.4% en 2014, lo que supone 41.4 millones de personas desempleadas en el bloque.

La OCDE rebajó sus **proyecciones de crecimiento mundial** para este año al 3% desde el 3.3%, y el del próximo a 3.3% desde el 3.6%.

Además, informó que los **países miembros en su conjunto crecieron** al 2% en 2015 frente al 1.8% del año precedente.

ESTADOS UNIDOS

Las **minutas de la reunión de Política Monetaria** de enero 26 y 27, mostraron que los miembros acordaron dejar sin cambio el rango objetivo para la tasa de fondos federales entre 0.25% y 0.50%. Dijeron que las implicaciones de la información disponible no eran suficientemente claras para permitir a los miembros evaluar el balance de riesgos para las perspectivas económicas. Sin embargo, observaron que si se mantenía el reciente endurecimiento de las condiciones financieras globales, podría ser un factor de amplificación de riesgos a la baja. Indicaron que los datos de gasto y producción en general habían sido decepcionantes, en particular, en la información respecto a los indicadores de la actividad manufacturera, los gastos de consumo, y la inversión en inventarios. En cuanto a la inflación, mostraron que las fuertes caídas adicionales de los precios de la energía y el fortalecimiento del valor de cambio del dólar desde diciembre eran propensos a contener la inflación por más tiempo de lo previsto anteriormente, pero se espera que la inflación

umente gradualmente a medida que los precios de la energía y los precios de las importaciones no energéticas se estabilicen y el mercado laboral se fortalezca aún más.

Indicador	Anterior	Actual	Variación
Indicador líder del Conference Board (ene)	-0.30%	-0.20%	0.10%
Inicios de construcción (ene)	-2.80%	-3.80%	-1.00% anual
Precios al consumidor (ene)	-0.10%	0.00%	0.10%
Precios al productor (ene)	-0.20%	0.10%	0.30%
Precios de importación (ener)	-1.10%	-1.10%	0.00%
Producción industrial (ene)	-0.70%	0.90%	1.60%
Sentimiento del consumidor (feb)	92.00	90.70	-1.30 pts
Superávit presupuestario del gobierno (ene)	-17,547	55,163	72,710 mdd
Solicitudes de desempleo	285,000	262,000	-23,000 plazas
Ventas al menudeo (dic)	-0.10%	0.20%	0.30%

ZONA EURO

Indicador	Anterior	Actual	Variación
Confianza del inversionista Sentix (feb)	9.60	6.00	-3.60 pts
Crecimiento económico (4T15)	1.60%	1.50%	-0.10% anual
Superávit en cuenta corriente (dic)	26,900	25,500	-1,400 mde

REINO UNIDO

La **tasa de desempleo** se mantuvo en 5.1% en el trimestre a diciembre, como en el periodo previo.

Indicador	Anterior	Actual	Variación
Déficit comercial (dic)	11,500	9,900	-1,600 mdl
Inflación al consumidor (ene)	0.20%	0.30%	0.10%
Producción industrial (dic)	0.30%	1.10%	0.80%
Superávit sector público (ene)	10,200	11,200	1,000 mdl
Ventas minoristas (ene)	-1.40%	2.30%	3.70%

CHINA

Las **reservas de divisas** cayeron en 99,500 millones de dólares desde diciembre a 3.23 billones en enero, informaron datos del Banco Popular de China.

La **inversión extranjera no financiera** subió en enero 3.2% anual a 14,070 millones de dólares, informó el Ministerio de Comercio. Estados Unidos (463.6%), la Unión Europea

(30.9%) y Japón (22.8%), fueron los destinos desde donde más creció la inversión en China.

El Banco Popular de China informó que los **nuevos préstamos** en yuanes se elevaron a CNY 2.51 billones de dólares en enero, muy por encima de los CNY 1.9 billones esperados y los CNY 597,800 millones de diciembre.

Indicador	Anterior	Actual	Variación
Precios al consumidor (ene)	1.60%	1.80%	0.20% anual
Superávit comercial (ene)	60,900	63,300	2,400 mdd

JAPÓN

Indicador	Anterior	Actual	Variación
Balanza comercial (ene)	140,300	-645,943	-786,243 mdy
Cuenta corriente (dic)	1,143	960,700	959,557 mdy
Pedidos de maquinaria (dic)	-14.40%	4.20%	18.60%
Producción industrial (dic)	-0.90%	-1.70%	-0.80%
Producto Interno Bruto (4T15)	1.30%	1.40%	0.10% anual

BRASIL

Los **volúmenes de las ventas minoristas** bajaron 2.7% diciembre frente al mes previo, un descenso que se produce después de dos meses consecutivos con cambios positivos.

Indicador	Anterior	Actual	Variación
Actividad económica (dic)	0.64%	0.52%	-0.12%
Tasa de desempleo (sept-nov)*	8.70%	9.00%	0.30%

* Período anterior: Jun-Agost

CHILE

En el mes de enero la **balanza comercial** registró un superávit de US\$ 685.21 millones, informó el Banco Central.

El **Banco Central** mantuvo la tasa de interés de referencia en 3.5%, en medio de una alta inflación y una persistente debilidad de la actividad económica. El mercado no esperaba ningún cambio, las expectativas son de una nueva alza de 25 puntos base en durante el segundo trimestre.

Indicador	Anterior	Actual	Variación
Precios al consumidor (ene)	0.00%	0.50%	0.50%

ARGENTINA

Los **bancos argentinos** se están preparando para una potencial explosión de préstamos que podría incentivar un crecimiento de la deprimida demanda de crédito privado a máximos de 16 años, impulsada por las reformas gubernamentales en marcha. La recuperación del sector bancario también depende de si el presidente Mauricio Macri puede sellar un acuerdo con los acreedores de deuda impaga de Estados Unidos, donde las negociaciones han mostrado progreso en las últimas semanas. Un "boom" del préstamo significaría un cambio radical en el sector bancario, donde la penetración del crédito medida como crédito privado contra PIB, es solamente del 14%, un tercio del promedio regional en América Latina.

La **inflación al consumidor** subió en enero al 4.1% frente a diciembre, según el Índice de Precios de Buenos Aires, uno de los referentes gubernamentales para medir la inflación hasta que esté listo el nuevo indicador nacional, previsto para la segunda mitad del año.

MÉXICO

El **Índice de Condiciones Económicas Oportunas de México/ Bursamétrica (IBEM)** al mes de enero se ubicó en 125.99 unidades, con una variación de 7.13% respecto al mismo mes de 2014. En diciembre pasado el crecimiento anual del indicador era del 10.5% anual, lo que pudiera implicar cierta desaceleración en el dinamismo económico. En enero los elementos positivos que favorecieron al índice fueron: La fortaleza del mercado interno, reflejado tanto en las ventas de Walmart México como en las Ventas en el mercado automotriz interno, la mejoría en los indicadores del IMEF y en la expectativa a futuro del Índice de Confianza Económica del IMCP. Sin embargo otros componentes afectaron negativamente al Índice, como la reducción de la exportación de petróleo en

pesos, que implica menores ingresos en las finanzas públicas, y la reducción estacional estimada en los datos de empleo del IMSS. Con estos cambios, Bursamétrica estima preliminarmente que el IGAE de enero podría registrar un incremento del 2.7% real anual. De ser acertado este dato, el PIB del primer trimestre podría crecer en 2.6% anual y el PIB de todo el año se ubicaría en 2.4% anual.

La **Junta de Gobierno del Banco de México** decidió aumentar en 50 puntos base el objetivo para la Tasa de Interés Interbancaria a un día a 3.75%, en reunión extraordinaria y de forma inesperada, para actuar en contra de la depreciación y el riesgo de que las expectativas de inflación que no estén en línea con la consolidación del objetivo permanente de 3 por ciento. No obstante, el comunicado de la decisión señaló que esta acción no inicia un ciclo de contracción monetaria. El Banco expresó que con conocimiento de las acciones que el Gobierno Federal y Pemex están tomando con el objeto de fortalecer sus finanzas, la Junta de Gobierno consideró conveniente contribuir a reforzar los fundamentos económicos del país en el ámbito de su responsabilidad.

En el acto de Palacio Nacional, el secretario de Hacienda Luis Videgaray anunció un **recorte del gasto** por 132 mil mdp para 2016, detalló que el ajuste preventivo representa 0.7% del PIB. La mayor parte del recorte ocurrirá en Pemex, donde el ajuste será por 100 mil millones de pesos, explicó. Videgaray informó que el 60% del recorte será en gasto corriente y no incluye programas en materia de seguridad y de la Secretaría de Desarrollo Social. En preguntas de la prensa dijo que el impacto de la reducción del gasto sobre el crecimiento será marginal, pero que contribuirá a preservar el marco macroeconómico. Al mismo tiempo, indicó que la reducción del gasto en inversión tendrá lugar en proyectos que no han cumplido con los requisitos técnicos.



Indicador	Anterior	Actual	Variación
Actividad industrial (dic)	1.00%	0.00%	-1.00%
Inflación subyacente (ene)	2.41%	2.64%	0.23% anual
Precios al consumidor (ene)	2.13%	2.61%	0.48% anual
Producción de autos (ene)	6.90%	0.40%	-6.50% anual
Tasa de desempleo (4T15)	4.38%	4.20%	-0.18%
Ventas ANTAD unidades totales (ene)	11.30%	11.60%	0.30% anual
Ventas ANTAD unidades iguales (ene)	9.20%	9.00%	-0.20% anual

AGENDA QUINCENAL

MÉXICO

DEL 22 DE FEBRERO AL 04 DE MARZO DE 2016

Lunes 22	Pronóstico	Actual
8h00 Ventas minoristas. Dic (%)	1.10	5.71
Martes 23	Pronóstico	Actual
8h00 IGAE. Dic (%)	3.10	2.70
8h00 Producto Interno Bruto. 4T15 (%)	2.50	2.50
9h00 Reservas internacionales		
11h30 Subasta de Val. Gubernamentales 08* (% , udis)		
Miércoles 24	Pronóstico	Actual
8h00 Inflación. 1a. Qna. Feb General Subyacente	0.18 0.18	0.38 0.19
Jueves 25	Pronóstico	Actual
9h00 Cuenta corriente 2015.(mdd)	-30,200	-24,036
Viernes 26	Pronóstico	Actual
8h00 Tasa de desempleo. Ene (%)	4.40	3.96
8h00 Balanza comercial. Ene (mdd)	-1,731.00	-926.50
Lunes 29	Pronóstico	Actual
8h00 V. A. Industria de la construcción. Dic (%)	-4.10	-3.70
9h00 Actividad financiera.Ene		
Martes 01	Pronóstico	Actual
9h00 Reservas internacionales		
11h30 Subasta de Val. Gubernamentales 09* (% , udis)		
12h00 Remesas familiares.Ene (mdd)	1,700.00	2188.00
12h00 IBAM Bursamétrica. Pronóstico IGAE y Producción Industrial. Ene		

12h00	Indicadores IMEF. Feb (pts)		
	Manufactura	51.00	51.49
	No Manufactura	51.00	50.19

Jueves 03 Pronóstico Actual

12h00 Informe trimestral de inflación. 4T15

Viernes 04 Pronóstico Actual

8h00 Inversión fija bruta. Dic (%) -1.20 -0.41

* Subasta BPA's 24 de febrero y 02 de marzo de 2016

ESTADOS UNIDOS DEL 22 DE FEBRERO AL 04 DE MARZO DE 2016

Martes 23 Pronóstico Actual

9h00 Confianza del consumidor. Feb (pts) 97.30 98.10
9h00 Venta de casas usadas. Ene (%) -5.00 14.71

Miércoles 24 Pronóstico Actual

9h00 Venta de casas nuevas. Ene (%) -2.80 10.74
9h30 Inventarios de energía

Jueves 25 Pronóstico Actual

7h30 Pedidos de bienes duraderos. Ene (%) 2.00 -5.06
7h30 Solicitudes de desempleo

Viernes 26 Pronóstico Actual

7h30 PIB 4T15. 2a. Est. (%) 1.00 2.00
7h30 Ingreso personal. Ene (%) 0.30 0.27
9h00 Gasto personal. Ene (%) 0.20 0.00
9h00 Sentimiento del consumidor. Feb (pts) 91.50 92.00

Lunes 29 Pronóstico Actual

8h45 PMI. Chicago. Feb (pts) 52.10 55.60

Martes 01 Pronóstico Actual

9h00 ISM Manufactura. Feb (pts) 48.00 48.20
9h00 Gasto en construcción. Ene (%) -0.30 0.00

Miércoles 02 Pronóstico Actual

7h15 ADP. Informe de empleo. Feb (miles de plazas) 180 205
9h30 Inventarios de energía
13h00 Beige Book

Jueves 03 Pronóstico Actual

7h30 Solicitudes de desempleo
7h30 Productividad. 4T15 (%) 2a. Est -2.80 2.10
7h30 Costos laborales. 4T15 (\$) 2a. Est 4.00 1.90
9h00 Pedidos de fábrica. Ene (%) 1.00 -2.90
9h00 ISM No Manufactura. Feb (pts) 54.00 53.50

Viernes 04 Pronóstico Actual

7h30 Nómina no agrícola. Feb (miles de plazas) 180 151
7h30 Tasa de desempleo. Feb (%) 5.00 4.90
7h30 Balanza comercial. Ene (mdd) -42,800 -43,357

MERCADO CAMBIARIO

MÉXICO

Fecha	Dólar	Euro	Yen	Libra	Yuan	Oro	Peso
08-feb	96.72	1.12	115.71	1.44	6.57	1,190.90	18.80
09-feb	96.01	1.13	115.13	1.45	6.57	1,189.10	18.85
10-feb	95.95	1.13	113.31	1.45	6.57	1,192.00	18.88
11-feb	95.51	1.13	112.50	1.45	6.57	1,248.70	19.40
12-feb	95.98	1.13	113.26	1.45	6.57	1,239.10	18.92
15-feb	96.71	1.12	114.57	1.44	6.50	1,209.40	18.82
16-feb	96.93	1.11	114.01	1.43	6.51	1,201.10	18.87
17-feb	96.76	1.11	113.84	1.43	6.53	1,208.70	18.29
18-feb	96.96	1.11	113.57	1.43	6.52	1,235.70	18.25
19-feb	96.66	1.11	112.65	1.44	6.52	1,228.80	18.20

TIPO DE CAMBIO FIX

Calculado por Banxico, para solventar obligaciones denominadas en moneda extranjera pagaderas en México en valor 24 horas para el 19 de febrero se ubicó en **\$18.2762 pesos por dólar.**

MERCADO DE DINERO

BASE MONETARIA

Al 12 de febrero, la base monetaria aumentó 3,923 millones de pesos alcanzando un saldo de **1,196,607 millones de pesos**.

RESERVAS INTERNACIONALES

En la semana finalizada del 12 de febrero, las reservas internacionales se contrajeron 573 millones de dólares a un saldo de **174,401 millones de dólares**.

MERCADO PRIMARIO

TIIE

Para el 19 de febrero, la TIIE a 28 días es **4.0303%** y a 91 días es **4.0578%** publicado en el Diario Oficial de la Federación.

UDIS

Al 19 de febrero, el valor de los UDIS se encuentra en **5.421941**, publicado en el Diario Oficial de la Federación.

EMBI

País	19-feb	05-feb	Var
México	280	278	0.72%
Brasil	540	523	3.25%



SUBASTA 06-2016

Título	Actual	Anterior	Var pts	Solicitado mdp	Colocado mdp
Cetes 28d	3.20	3.16	0.04	18,844	5,500
Cetes 91d	3.38	3.36	0.02	25,631	9,500
Cetes 175d	3.49	3.45	0.04	37,440	11,000
Bonos 3A	5.05	5.11	-0.06	15,430	9,000
Udibonos 3A*	1.98	2.59	-0.61	1,795	800
BPAG28	0.21	0.21	-0.01	5,680	1,300
BPAG91	0.24	0.23	0.00	4,480	1,300
BPA182	-0.05	0.01	-0.06	5,690	1,100

* UDIS

SUBASTA 07-2016

Título	Actual	Anterior	Var pts	Solicitado mdp	Colocado mdp
Cetes 28d	3.23	3.20	0.03	15,297	5,500
Cetes 91d	3.40	3.38	0.02	26,661	9,500
Cetes 182d	3.56	3.49	0.07	33,628	11,000
Bondev D 5A	0.24	0.24	0.00	9,200	4,500
Bonos 10A	6.07	6.23	-0.16	14,412	8,000
BPAG28	0.20	0.21	0.00	5,850	1,300
BPAG91	0.25	0.24	0.01	4,960	1,300
BPA182	-0.07	-0.05	-0.02	6,430	1,100

* UDIS

MERCADO SECUNDARIO

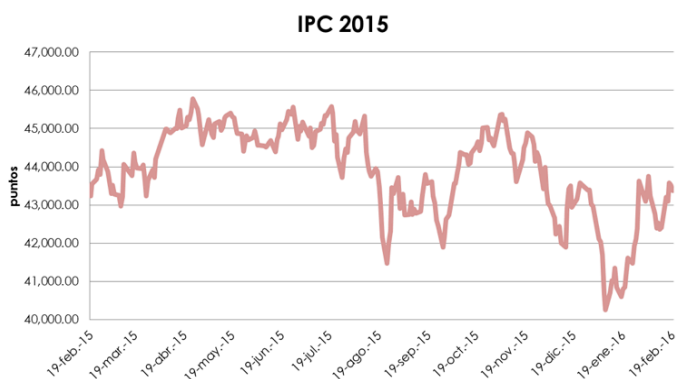
Cetes	1	28	91	182	364
08-feb	3.25	3.15	3.37	3.47	3.58
09-feb	3.25	3.18	3.38	3.49	3.57
10-feb	3.25	3.18	3.38	3.49	3.57
11-feb	3.22	3.18	3.38	3.49	3.62
12-feb	3.22	3.18	3.36	3.50	3.62
15-feb	3.22	3.18	3.36	3.50	3.62
16-feb	3.24	3.23	3.40	3.56	3.60
17-feb	3.70	3.25	3.41	3.54	3.95
18-feb	3.70	3.73	3.80	3.90	4.00
19-feb	3.70	3.73	3.85	4.02	4.16

Bonos	dic 19	jun 21	dic 24	mar 26	nov 34	nov 42
08-feb	5.00	5.39	5.91	6.10	6.74	6.91
09-feb	5.06	5.40	5.95	6.13	6.76	6.96
10-feb	5.03	5.36	5.87	6.07	6.68	6.90
11-feb	5.07	5.41	5.93	6.11	6.77	6.95
12-feb	5.06	5.38	5.90	6.09	6.71	6.92
15-feb	5.05	5.36	5.87	6.07	6.70	6.91
16-feb	5.07	5.38	5.91	6.09	6.73	6.88
17-feb	5.20	5.51	5.92	6.07	6.66	6.83
18-feb	5.31	5.58	5.91	6.07	6.60	6.73
19-feb	5.37	5.65	5.96	6.11	6.64	6.77

Udibonos	U1	U10	U30
08-feb	2.14	3.02	3.79
09-feb	2.02	3.03	3.74
10-feb	2.12	3.01	3.82
11-feb	2.15	3.07	3.86
12-feb	2.11	3.12	3.91
15-feb	2.11	3.14	3.90
16-feb	2.12	3.08	3.82
17-feb	2.14	3.06	3.77
18-feb	2.15	3.07	3.68
19-feb	2.27	3.02	3.70

MERCADO ACCIONARIO

BOLSA MEXICANA DE VALORES



DEL 08 AL 12 DE FEBRERO DE 2016

IPC registra segunda baja semanal ante una caída de los precios del petróleo y temores en torno al crecimiento económico mundial.

Principales cambios al alza en la muestra del IPC en el 2016 fueron para las acciones de ICA (20.85%), LA-COMER (15.60%), y GRUMA (13.90%). Las mayores bajas se registraron en LAB (-12.85%), ELEKTRA (-10.49%) y CE-MEX (-10.18%).

El Índice de Precios y Cotizaciones (IPC) de la Bolsa Mexicana de Valores (BMV) se situó en las 42,416.44 unidades.

DEL 15 AL 19 DE FEBRERO DE 2016

IPC finalizó con saldo positivo semanal, en medio de la volatilidad de los precios del petróleo, después de conocerse las minutas de la Fed que mostraron a los funcionarios preocupados, por lo que consideraron cambiar su planeado ritmo de alzas de tasas de interés y, ante la importante apreciación del peso contra el dólar tras los anuncios hechos por el Banco de México y la Secretaría de Hacienda.

Principales cambios al alza en la muestra del IPC en el 2016 fueron para las acciones de ICA (31.27%), LA-COMER (22.93%), y GRUMA (17.94%). Las mayores bajas se registraron en LAB (-14.95%), ELEKTRA (-9.85%) y SITES (-8.92%).

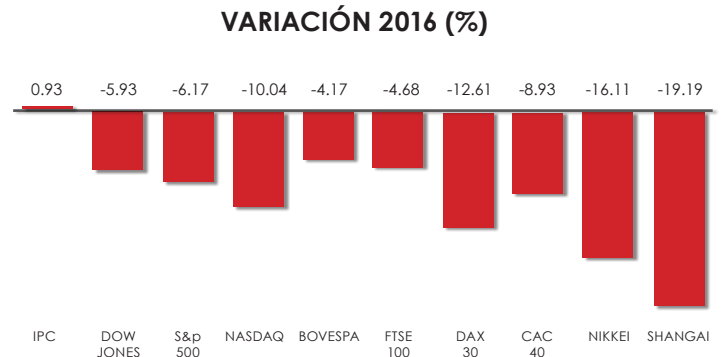
El Índice de Precios y Cotizaciones (IPC) de la Bolsa Mexicana de Valores (BMV) se ubicó en los 43,375.31 puntos.

EVENTOS CORPORATIVOS

- GAP reporta un incremento de pasajeros del 16.4% durante enero
- OMA reporta crecimiento de 7.8% en el tráfico de pasajeros en enero de 2016
- Grupo Sanborns realiza inversión de capital en Claroshop.com
- Mexichem nombra nuevo presidente de Fluent
- ICA anuncia la firma de contrato con EXI-CK para financiar la conclusión de la carretera Apaseo-Palmillas
- ICA incumple reglas para cotizar en Bolsa de Nueva York
- Amx anuncia propuesta de pago de dividendos y fondo de recompra

- Fibra macquarie completa la adquisición de propiedades industriales en Ciudad Juárez
- Alfa prevé menores ingresos e inversiones en 2016
- Lala pagará dividendo de 0.54 pesos
- FHIPO llevará a cabo el 19 de febrero de 2016 la distribución de \$0.6383076724057971 pesos por CBF del 4T15
- Televisa niega estar en proceso de realizar una oferta pública de sus acciones
- Nace la nueva Axtel
- Fitch sube calificación 'A-(mex)' de Axtel tras fusión con Alestra, Perspectiva Estable
- Telcel y AT&T arrancan contienda por 4G
- Telcel obtuvo un total de 20 MHz nacionales en la sub-banda AWS-1 y 40 MHz nacionales en la sub-banda AWS-3
- Alsea invertirá 3,200 mdp en 2016
- Alsea informa que fue el ganador del proceso de compra de activos de Archie's Colombia
- Juzgado Quinto de Distrito en Mexicali aprueba reestructuración de deuda de Urbi
- Javer prevé escriturar viviendas entre 20,000 a 21,000 unidades en 2016
- AHMSA dice acreedores votarán plan de pago de deuda
- HR Ratings asignó la calificación de LP de HR AA con Perspectiva Estable para la emisión con clave de pizarra ELEKTRA 16 de Grupo Elektra por un monto de hasta P\$5,000.0m.
- Fitch Asigna 'A(mex)' a Tercera Emisión de Certificados Bursátiles de Grupo Elektra
- Q reportó un crecimiento de 14.7% en la prima devengada en enero
- Standard & Poor's baja calificaciones a 'CCC+' de 'B-' de Maxcom Telecomunicaciones
- Bolsa propondrá dividendo de \$1.09 por acción
- Mexichem pagará primera exhibición de dividendo el 29 de febrero
- Medica adquiere Laboratorio Médico Polanco
- Ienova anuncia su participación en la licitación para la prestación del servicio de transporte de gas natural a favor de la CFE
- La Comer anuncia inversiones por 2,500 mdp este año
- Tribunal ordena a Grupo México vender excedente de acciones de operador aeropuertos GAP

BOLSAS INTERNACIONALES



MATERIAS PRIMAS

PETRÓLEO	19-feb	05-feb	Var
Brent	32.96	34.06	-3.23%
WTI	29.64	30.89	-4.05%
Mezcla mexicana	25.27	26.20	-3.55%

Lo que afectó durante este periodo al mercado de petróleo fue:

- Acordaron Rusia y Arabia Saudita que congelarán su producción, pero no la recortarán. El mercado esperaba un recorte de la producción por parte de estos dos países, pero por el momento el acuerdo tan sólo ha supuesto que se congelará la producción actual. Se tiene la expectativa de que los bajos precios del petróleo provocan crecimiento económico en la mayoría de los países, ya que los consumidores ganan poder de compra y los costes para la industria de manufacturas caen.
- Irán se ha mostrado dispuesto a apoyar los esfuerzos para estabilizar los precios del crudo, incluyendo los esfuerzos de cooperación entre países productores de la OPEP y externos al cartel. De confirmarse la noticia, sería un cambio importante en la postura de Irán, que en los últimos meses ha señalado su deseo de aumentar su producción, tras el final de las sanciones internacionales. Irán, quiere aumentar su producción en medio millón de barriles diarios en 2016 pero se ha mostrado dispuesto a fijar un techo de producción y así estabilizar los precios.

- Las dudas sobre cuánto cooperarán otros países han pesado sobre los inversores, con el foco de atención en Irán, que se ha comprometido a aumentar su bombeo para recuperar la cuota de mercado que perdió debido a las sanciones internacionales por su programa nuclear.

El reporte de inventarios en los EU arrojó las siguientes cifras:

Petróleo Crudo: La producción queda en 504.105 millones de barriles.

Gasolina: Tuvo una producción de 258.693 millones de barriles.

Productos Destilados: Se ubicaron en 162.375 millones de barriles.

COBRE

19-feb	05-feb	Var
208.40	208.40	-0.29%

BONOS DEL TESORO Y EUROBONOS

BONOS DEL TESORO

Fecha	T-Bills 3 meses	T-Bills 6 meses	T-Bonds 5 años	T-Bonds 10 años	T-Bonds 30 años
08-feb	0.27	0.40	1.15	1.74	2.57
09-feb	0.30	0.41	1.16	1.73	2.56
10-feb	0.31	0.41	1.16	1.71	2.54
11-feb	0.28	0.38	1.09	1.63	2.48
12-feb	0.28	0.38	1.20	1.75	2.60
15-feb	0.28	0.38	1.21	1.75	2.60
16-feb	0.28	0.39	1.22	1.78	2.64
17-feb	0.30	0.43	1.26	1.81	2.68
18-feb	0.30	0.44	1.21	1.75	2.63
19-feb	0.28	0.44	1.22	1.75	2.62

EUROBONOS

País/Bono 10 años	19-feb	05-feb	Var pts
Alemania	0.29	0.48	-0.19
Gran Bretaña	1.56	1.71	-0.15
Francia	0.63	0.80	-0.17
Italia	1.55	1.57	-0.02
España	1.64	1.72	-0.08
Holanda	0.42	0.59	-0.17
Portugal	3.11	3.01	0.10
Grecia	9.33	8.79	0.54
Suiza	-0.30	-0.23	-0.07

BONOS DE ASIA

País/Bono 10 años	19-feb	05-ene	Var pts
Japón	0.00	0.02	-0.02
Australia	2.43	2.54	-0.11
Nueva Zelanda	3.03	3.12	-0.09
China	1.34	1.53	-0.19
Singapur	2.12	2.13	-0.01
Corea del Sur	1.81	1.87	-0.06
India	7.74	7.82	-0.08

Bosques de Tabachines 44,
Col. Bosques de las Lomas
Del. Miguel Hidalgo, México,
D.F. C.P. 11700