



Instituto Mexicano de  
Contadores Públicos

Boletín Electrónico · No. 2015 · 20 · Julio 28









# ComUniCCo Financiero

Expresión Financiera de la Contaduría Pública

## 20

Indicadores económicos • Agenda quincenal • Mercado cambiario • Mercado de dinero  
Mercado accionario • Bolsas internacionales • Materias primas • Bonos del tesoro y Eurobonos

## CONTENIDO

	Pág.
 Indicadores económicos	3
 Agenda quincenal	5
 Mercado cambiario	6
 Mercado de dinero	6
 Mercado accionario	8
 Bolsas internacionales	9
 Materias primas	9
 Bonos del tesoro y Eurobonos	10

## INDICADORES ECONÓMICOS

### ORGANIZACIÓN PARA LA COOPERACIÓN Y DESARROLLO ECONÓMICO (OCDE)

La tasa de empleo en los países pertenecientes de la OCDE subió en el primer trimestre al 66.1% desde el 65.9% del cuarto trimestre, para anotar ocho alzas continuas. La OCDE dijo que la alzas en las tasas de empleo se han generalizado entre los países de la Organización, informó que la tasa se elevó en la zona del euro en 0.2% a 64.2%. En el Reino Unido subió en 0.4% a 72.6% y en Estados Unidos aumentó 0.1% a 68.6%.

### BANCO ASIÁTICO DE DESARROLLO (BAD)

El BAD redujo su pronóstico de crecimiento para Asia en desarrollo, citando la actividad económica más lenta de lo esperado en Estados Unidos y China. Prevé que crezca este año al 6.1% en lugar del 6.3% estimado en marzo. Su pronóstico para el año 2016 también lo bajó al 6.2% desde el 6.3%. El Banco ve efecto notable en las economías asiáticas del crecimiento más lento en China, donde los espera en 7% para este año en lugar del 7.2% proyectado en marzo. En la India, con el apoyo de un monzón sano y la inversión, lo mantuvo para este año fiscal en 7.8% y en 8.2% para el de 2016.

### ESTADOS UNIDOS

El **Libro Beige** indicó que la actividad económica se expandió desde mediados de mayo a junio. Las mejoras en el gasto de los consumidores fueron variadas. Algunos distritos indicaron que los bajos precios de la energía ayudaron a impulsar el gasto, mientras que algunos distritos fronterizos observaron debilidad atada al alza del dólar. La mayoría de los distritos citaron sólo las tensiones salariales modestas y las presiones inflacionarias se mantuvieron prácticamente sin cambios desde el último informe.

Indicador	Anterior	Actual	Variación
Cofianza del consumidor (jul)	96.10	93.30	-2.80 pts
Construcción de casas (jun)	-10.20%	9.80%	20.00%
Índicadores líderes (jun)	0.80%	0.60%	-0.20%
Precios al consumidor (jun)	0.40%	0.30%	-0.10%
Precios de importaciones (jun)	1.20%	0.10%	-1.10%
Precios productor (jun)	0.50%	0.40%	-0.10%
Producción industrial (jun)	-0.20%	0.30%	0.50%
Solicitudes de desempleo	297,000	255,000	-42,000 plazas
Superávit presupuestario (jun)*	70,520	51,800	-18,720 mdd
Venta de casas nuevas (jun)	517,000	482,000	-35,000 unidades
Venta de casas usadas (jun)	4.50%	3.20%	-1.30%
Ventas minoristas (jun)	1.10%	-0.30%	-1.40%

\* Respecto a junio de 2014

### ZONA EURO

El **Banco Central Europeo** mantuvo su tasa de interés clave sin cambios en un mínimo histórico de 0.05%, la tasa de depósito en -0.20% y la marginal de crédito en 0.30%. El presidente del Banco Central, Mario Draghi, espera que la recuperación económica continúe "generalizada", y ha dicho que el programa de expansión cuantitativa (QE) mediante la compra de deuda pública y privada, evoluciona "satisfactoriamente". En cuanto a los precios, ha asegurado que se están estabilizando tras haber dejado atrás las cifras negativas, y ha insistido en que la "plena aplicación" de las medidas anunciadas permitirá que la inflación regrese progresivamente al objetivo de situarla por debajo, pero cerca, del 2%.

Indicador	Anterior	Actual	Variación
Confianza del consumidor (jul)	5.60	-7.10	-12.70 pts
PMI Manufactura (jul)	52.50	52.20	-0.30 pts
PMI Servicios (jul)	54.40	53.80	-0.60 pts
Precios al consumidor (jun)	0.30%	0.20	-0.10%
Producción industrial (may)	0.90%	1.60%	0.70% anual
Superávit comercial (may)	23,900	21,200	-2,700 mde
Superávit cuenta corriente (may)	24,000	18,000	-6,000 mde

## REINO UNIDO

El **endeudamiento neto del sector público** disminuyó en junio en £800 millones a £9,400 millones, equivalente al 0.5% del Producto Interno Bruto. Esta disminución se debió en gran parte a un aumento de £100 millones en el endeudamiento neto del gobierno central, combinado con una disminución de £1,000 millones en el endeudamiento neto del gobierno local.

Indicador	Anterior	Actual	Variación
Precios al consumidor (jun)	0.10%	0.00%	-0.10%
Tasa de desempleo (marz-may)*	5.50%	5.60%	0.10%
Ventas minoristas (jun)	0.30%	0.20%	-0.10%

\* Anterior feb-abr

## CHINA

Indicador	Anterior	Actual	Variación
Balanza comercial (jun)	59,490	46,540	-12,950 mdd
Crecimiento económico (2T15)	7.00%	7.00%	0.00% anual
Inversión extranjera directa (1Semest15)*	1.70%	4.00%	2.30%
PMI Manufactura (jul)	49.20	48.20	-1.00 pts
Tasa de desempleo (2T15)	4.05%	4.04%	-0.01%

\* Respecto al mismo semestre de 2014

## JAPÓN

El **Banco de Japón** decidió por 8 votos a favor y uno en contra, mantener su estímulo monetario récord en alrededor de JPY 80 billones. En un comunicado dijo que se espera que la economía continúe recuperándose de forma moderada y se prevé la inflación en alrededor de cero por ciento, por el momento, debido a los efectos de la disminución de los precios de la energía.

Indicador	Anterior	Actual	Variación
Déficit comercial de bienes (jun)	217,200	69,045	-148,155 mdy
PMI Manufactura (jul)	50.10	51.40	1.30 pts
Producción industrial (may)	-2.20%	-2.10%	0.10%

## BRASIL

La **recaudación de impuestos** en el primer semestre cayó 2.87% anual a 607,208 millones de reales (\$USD 195,873 millones), para anotar el menor valor para el período en cuatro años, informaron cifras oficiales.

El **volumen de las ventas minoristas** cayó en mayo 0.9% frente a abril, para anotar cuatro bajas consecutivas, informó el Instituto Brasileño de Geografía y Estadística. La caída fue mayor al -0.3% esperado por el mercado.

El Gobierno anunció la **reducción de la meta de superávit fiscal primario** al 0.15% del Producto Interno Bruto desde el 1.1% que se había impuesto para este año.

Indicador	Anterior	Actual	Variación
Confianza del consumidor (jul)	83.90	82.00	-1.90 pts
IBC-Br* (may)	-0.88%	0.03%	0.91%
Empleos generados (jun)**	29,363	-111,199	-140,562 empleos
Tasa de desempleo (jun)	6.70%	6.90%	0.20%

\* Índice de actividad económica

\*\* Anterior: Jun 2014

## CHILE

El **Banco Central** mantuvo por novena vez consecutiva la tasa de interés (interbancaria) de política monetaria en 3% anual. El Banco señaló que los indicadores de confianza no se han recuperado; en el mercado laboral, el ritmo de creación de empleos sigue acotado y los salarios nominales se han desacelerado, mientras el peso (moneda local) se ha depreciado. Por su parte, la actividad y la demanda se han mostrado más débiles que lo contemplado en el escenario base del Informe de Política Monetaria, y las expectativas privadas de crecimiento han bajado para este año y el próximo. En el ámbito externo, dijo que la mayor novedad ha sido la volatilidad de los mercados financieros, asociada a los eventos en Grecia y China, la que ha tendido a moderarse en lo más reciente.

## ARGENTINA

Los precios al consumidor subieron 1.0% en junio respecto a mayo, informó el Instituto Nacional de Estadística y Censos (Indec).

## AGENDA QUINCENAL

MÉXICO  
DEL 27 DE JULIO AL 07 DE AGOSTO DE 2015

Lunes 27	Pronóstico	Actual
8h00 Balanza comercial. Jun (mdd)	-550	-1,017
Martes 28	Pronóstico	Actual
9h00 Reservas Internacionales		
11h30 Subasta de la Val. Gubernamentales 30* (% , udis)		
Miércoles 29	Pronóstico	Actual
12h00 IBAM Bursamétrica. Pronóstico IGAE y Producción industrial. Jun		
Jueves 30	Pronóstico	Actual
13h00 Anuncio de Decisión de Pol. Monet. T. de Ref.	3.00	3.00
Viernes 31	Pronóstico	Actual
8h00 V.A. Industria de la construcción. May (%)	0.60	1.58
Lunes 03	Pronóstico	Actual
12h00 Indicadores IMEF. Jul (pts)		
Manufactura	52.80	53.06
No Manufactura	51.00	51.29
12h00 Remesas familiares. Jun (mdd)	2,003	2,198
Martes 04	Pronóstico	Actual
8h00 Inversión fija bruta. May (%)	2.50	5.33
9h00 Reservas Internacionales		
11h30 Subasta de Val. Gubernamentales 31* (% , udis)		
Jueves 06	Pronóstico	Actual
8h00 Confianza del consumidor. Jul (%)	94.00	94.70
Viernes 07	Pronóstico	Actual
8h00 Inflación. Jul		
General	0.16	0.17
Subyacente	0.16	0.21
12h00 Índice Mexicano de Confianza Económica del IMCP		

\* Subasta BPA'S 29 julio y 05 de agosto 2015

El gobierno registró en mayo un **superávit fiscal primario** -que mide el gasto público en relación con los ingresos y no incluye pagos de la deuda- de 3,826 millones de pesos (417.5 millones de dólares), un aumento de 749.2 millones de pesos sobre el mismo mes del año pasado, dijo el Ministerio de Economía.

El **superávit comercial** bajó en junio 57% anual a 456 millones de dólares, informaron datos del Instituto Nacional de Estadísticas y Censos (Indec).

## MÉXICO

Los **precios al consumidor** frenaron sustancialmente su avance. En la primera quincena de julio la inflación general bajó al 0.09% desde el 0.17% registrado en todo el mes de junio, también quedó por debajo del 0.18% esperado por el consenso. En forma parecida, la inflación subyacente se moderó a un 0.10% desde el 0.21% observado en todo el mes de junio y esperado por el mercado. El INPC se ubicó en 2.76% desde el 2.87% en que terminó junio, para tocar un mínimo desde 1989, año hasta donde llega el registro estadístico del INEGI respecto año anterior con base en la segunda quincena de diciembre del 2010, y la inflación subyacente bajó al 2.30% desde el 2.33%, en forma respectiva.

Indicador	Anterior	Actual	Variación
IGAE* (may)	2.10%	1.50%	-0.60%
Tasa de desempleo (jun)	4.45%	4.41%	-0.04%
Ventas minoristas (may)	4.65%	3.05%	-1.60%

\* Indicador Global de la Actividad Económica



## ESTADOS UNIDOS DEL 27 DE JULIO AL 07 DE AGOSTO DE 2015

Lunes 27	Pronóstico	Actual
7h30 Pedidos de bienes duraderos. Jun (%)	-2.00	-1.77
Martes 28	Pronóstico	Actual
9h00 Confianza del consumidor. Jul (pst)	98.50	101.40
Miércoles 29	Pronóstico	Actual
9h30 Inventarios de energía		
13h00 Reserva Federal. Pol. Monet. TFF	0.0 - 0.25	0.0 - 0.25
Jueves 30	Pronóstico	Actual
7h30 Solicitudes de desempleo		
7h30 PIB. 2T-15. 1º Est. (%)	2.20	-0.20
Viernes 31	Pronóstico	Actual
8h45 PMI Chicago. Jul (pts)	51.00	49.40
9h00 Sentimiento del consumidor. Jul (pts)	94.20	93.30
Lunes 03	Pronóstico	Actual
7h30 Ingreso personal. Jun (%)	0.40	0.50
7h30 Gasto personal. Jun (%)	-0.20	0.85
9h00 ISM Manufactura. Jul (pts)	54.00	53.50
9h00 Gasto en construcción. Jun (%)	0.30	0.85
Martes 04	Pronóstico	Actual
9h00 Pedidos de fábrica. Jun (%)	0.40	-0.96
Miércoles 05	Pronóstico	Actual
7h15 ADP Informe de empleo. Jul (miles de plazas)	243	237
7h30 Balanza comercial. Jun (mdd)	-42,300	-41,871
9h00 ISM No Manufactura. Jul (pts)	56.20	56.00
9h30 Inventarios de energía		
Jueves 06	Pronóstico	Actual
7h30 Solicitudes de desempleo		

Viernes 07	Pronóstico	Actual
7h30 Nómina no agrícola. Jul (miles de plazas)	235	223
7h30 Tasa de desempleo. Jul (%)	5.30	5.30
12h00 Crédito al consumidor. Jun (%)	0.40	0.50

## MERCADO CAMBIARIO

### MÉXICO

Fecha	Dólar	Euro	Yen	Libra	Oro	Peso
13-jul	96.75	1.10	123.34	1.55	1,155.20	15.72
14-jul	96.67	1.10	123.36	1.56	1,153.30	15.68
15-jul	97.14	1.10	123.77	1.56	1,147.20	15.77
16-jul	97.64	1.09	124.20	1.56	1,143.80	15.81
17-jul	97.85	1.09	124.09	1.56	1,131.80	15.91
20-jul	98.01	1.08	124.29	1.56	1,106.70	16.00
21-jul	97.34	1.09	123.96	1.56	1,103.40	15.98
22-jul	97.56	1.09	124.01	1.56	1,091.40	16.13
23-jul	97.09	1.10	123.77	1.55	1,094.00	16.16
24-jul	97.26	1.10	123.82	1.55	1,085.60	16.25

### TIPO DE CAMBIO FIX

Calculado por Banxico, para solventar obligaciones denominadas en moneda extranjera pagaderas en México en valor 24 horas para el 24 de julio se ubicó en **\$16.2364 pesos por dólar.**

### RESERVAS INTERNACIONALES

Al 17 de julio, las reservas internacionales presentaron una disminución de 517 millones de dólares a un monto total de **191,303 millones de dólares.**

## MERCADO DE DINERO

### MERCADO PRIMARIO

### TIIIE

Para el 24 de julio, la TIIIE a 28 días es **3.3075%** y a 91 días es **3.3175%** publicado en el Diario Oficial de la Federación.



**UDIS**

Al 24 de julio, el valor de los UDIS se encuentra en **5.282822**, publicado en el Diario Oficial de la Federación.

**EMBI**

País	24-jul	10-jul	Var
México	210	193	8.81%
Brasil	344	307	12.05%

**SUBASTA 28-2015**

Título	Actual	Anterior	Var pts	Solicitado mdp	Colocado mdp
Cetes 28d	2.96	2.96	0.00	15,613	5,500
Cetes 91d	3.12	3.12	0.00	28,555	9,500
Cetes 175d	3.26	3.27	-0.01	41,690	11,000
Bonos 5A	5.46	5.33	0.13	21,545	8,500
Udibonos 10A**	2.91	2.99	-0.08	1,448	750
BPAG28	0.19	0.19	0.00	4,200	1,300
BPAG91	0.23	0.22	0.00	3,700	1,300
BPA182	-0.01	0.01	0.00	5,180	1,100

\*UDIS

**SUBASTA 29-2015**

Título	Actual	Anterior	Var pts	Solicitado mdp	Colocado mdp
Cetes 28 d	3.01	2.96	0.05	17,406	5,500
Cetes 91 d	3.14	3.12	0.02	27,374	9,500
Cetes 182 d	3.29	3.26	0.03	35,892	11,000
Cetes 336 d	3.62	3.54	0.08	35,668	11,000
Bondes D 5A	0.23	0.22	0.01	7,500	4,000
Bonos 10A	6.07	6.25	-0.18	16,900	8,000
Udibonos 30A*	3.61	3.51	0.10	1,315	500
BPAG28	0.20	0.19	0.00	4,230	1,300
BPAG91	0.23	0.23	0.00	4,885	1,300
BPA182	-0.01	-0.01	0.00	5,750	1,100

\* UDIS

**MERCADO SECUNDARIO**

Cetes	1	28	91	182	364
13-jul	3.00	2.96	3.12	3.27	3.51
14-jul	2.99	2.96	3.12	3.26	3.51
15-jul	2.98	2.96	3.12	3.26	3.50
16-jul	3.15	2.96	3.13	3.25	3.54
17-jul	3.03	2.96	3.13	3.25	3.54
20-jul	3.09	2.96	3.13	3.28	3.56
21-jul	3.05	3.01	3.14	3.29	3.62
22-jul	2.90	3.01	3.14	3.29	3.60
23-jul	3.02	3.01	3.14	3.29	3.60
24-jul	2.97	3.01	3.13	3.27	3.60

Bonos	dic 18	jun 20	dic 24	nov 36	nov 38	nov 42
13-jul	4.83	5.20	5.99	6.64	6.73	6.75
14-jul	4.80	5.20	5.94	6.60	6.70	6.75
15-jul	4.80	5.20	5.96	6.61	6.71	6.72
16-jul	4.84	5.25	5.98	6.74	6.73	6.74
17-jul	4.87	5.26	5.99	6.76	6.74	6.76
20-jul	4.88	5.28	6.03	6.67	6.76	6.77
21-jul	4.94	5.34	6.07	6.71	6.80	6.82
22-jul	4.98	5.38	6.10	6.74	6.83	6.85
23-jul	4.94	5.35	6.09	6.72	6.80	6.82
24-jul	4.97	5.40	6.13	6.73	6.81	6.83

Udibonos	U1	U10	U30
13-jul	1.82	2.53	3.64
14-jul	1.79	2.49	3.60
15-jul	1.77	2.48	3.58
16-jul	1.75	2.50	3.59
17-jul	1.75	2.47	3.59
20-jul	1.74	2.47	3.61
21-jul	1.76	2.51	3.61
22-jul	1.78	2.56	3.63
23-jul	1.80	2.55	3.63
24-jul	1.80	2.98	3.65

## MERCADO ACCIONARIO

### BOLSA MEXICANA DE VALORES DEL 13 AL 17 DE JULIO DE 2015

El IPC rompe racha de dos semanas consecutivas a la baja luego de que los líderes de la zona del euro lograron un acuerdo con Grecia para negociar un tercer plan de rescate y, la Unión Europea aprobó un financiamiento de urgencia.

Principales cambios al alza en la muestra del IPC fueron para las acciones de Gap (32.40%), Livepol (30.54%), y Gruma (29.18%). Las mayores bajas en lo que va del año se registraron en Lab (-43.69%), Elektra (-36.54%) e ICA (-34.87%).

### DEL 20 AL 23 DE JULIO DE 2015

IPC cae dirigido por la ola de reportes corporativos locales y la caída de los mercados en Wall Street por débiles resultados de las empresas del 2T15, en medio de señales de desaceleración del crecimiento mundial.

Principales cambios al alza en lo que va del 2015 de la muestra del IPC fueron para las acciones de Gap (34.46%), Gruma (34.03%) y Livepol (27.91%). Las mayores bajas en lo que va del año se registraron en Lab (-45.58%), ICA (-36.70%) y Elektra (-36.57%).



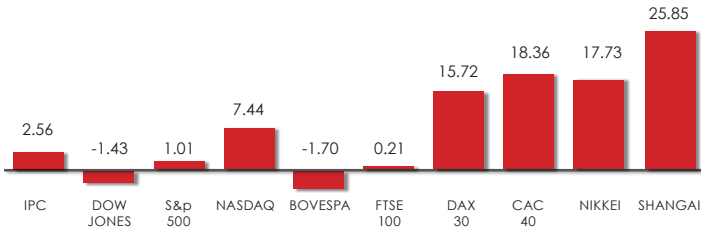
### EVENTOS CORPORATIVOS

- La comer fabrica su nuevo nido
- Fitch baja calificaciones de Grupo Herdez a AA-(mex), Perspectiva Estable
- Fitch: Calidad crediticia de Bimbo manejable tras adquirir Panrico
- Subsidiaria de IEnova resultó la ganadora del mismo para la prestación del servicio de transporte de gas natural
- HR Ratings ratificó la calificación de LP de HR AA de las emisiones LAB 13, LAB 13-2 y LAB 14 de Genomma
- Qualitas reporta crecimiento de 13.5% en prima devengada en junio
- Bachoco adquiere operación de aves reproductoras en EU
- Cable reporta baja en utilidad mayoritaria de 39.8% en el 2T15
- Crecen 13.8% utilidades de AC en el 2T15
- FibraHotel anuncia la apertura del hotel One Perisur en la Ciudad de México
- Volaris inaugura vuelo entre Guadalajara y NY
- América Móvil tendrá que retrasar escisión de Telcel a septiembre
- América Móvil lanza satélite
- Amx reporta baja de 25.41% en utilidad en el 2T2015
- OHL México dice auditorías muestran títulos de concesión cumplen con ley, grabaciones alteradas
- Grupo Bafar anuncia inversión de 650 mdd en Michoacán
- Eliminación de roaming en EU pegará a ingresos de Telcel en corto plazo: Hajj
- Alsea informa sobre proceso de investigación por parte de la COFECE con respecto a la operación de adquisición del 25% de Grupo Axo
- Alsea invertirá 1,000 mdp en la segunda mitad de 2015
- CMR anuncia apertura de su 11va tienda Olive Garden
- Bimbo adquiere otra panificadora en Canadá
- Mexichem analiza abrir plantas en Estados Unidos e India
- Alfa eleva 7% su proyección de flujo operativo para 2015
- OHL México irá por concesiones para el Nuevo AICM



## BOLSAS INTERNACIONALES

### VARIACIÓN 2015 (%)



## MATERIAS PRIMAS

PETRÓLEO	24-jul	10-jul	Var
Brent	54.62	58.73	-7.00%
WTI	48.14	52.74	-8.72%
Mezcla Mexicana	47.73	51.62	-7.54%

Los factores que han afectados los precios internacionales del petróleo son:

- Un incremento de las existencias de petróleo crudo en EU
- Las exportaciones de Arabia Saudí cayeron a su mínimo en cinco meses pese al récord de producción. Se situaron en 6.935 millones de barriles al día, frente a los 7.737 millones de abril. Esta caída se produce a pesar del récord máximo en la producción por encima de diez millones de barriles diarios
- Los signos de crecimiento más lento de China, y las recientes caídas profundas en el mercado de renta variable del gigante asiático

**El reporte de inventarios en los EU arrojó las siguientes cifras:**

**Petróleo Crudo:** La producción queda en 463.885 millones de barriles.

**Gasolina:** Tuvo una producción de 216.285 millones de barriles.

**Productos Destilados:** Se ubicaron en 141.515 millones de barriles.

### COBRE

24-jul	10-jul	Var
238.15	254.10	-6.28%



## BONOS DEL TESORO Y EUROBONOS

## BONOS DEL TESORO

Fecha	T-Bills 3 meses	T-Bills 6 meses	T-Bonds 5 años	T-Bonds 10 años	T-Bonds 30 años
13-jul	-0.01	0.08	1.70	2.43	3.21
14-jul	0.01	0.10	1.66	2.40	3.19
15-jul	0.01	0.10	1.62	2.35	3.13
16-jul	0.02	0.10	1.65	2.36	3.11
17-jul	0.02	0.11	1.66	2.34	3.08
20-jul	0.03	0.13	1.70	2.37	3.10
21-jul	0.03	0.13	1.67	2.34	3.08
22-jul	0.03	0.13	1.67	2.32	3.04
23-jul	0.03	0.13	1.64	2.28	2.98
24-jul	0.03	0.13	1.62	2.27	2.97

## BONOS DE ASIA

País/Bono 10 años	24-jul	10-jul	Var pts
Japón	0.40	0.44	-0.04
Australia	2.81	2.93	-0.12
Nueva Zelanda	3.30	3.47	-0.17
China	1.71	1.80	-0.09
Singapur	2.64	2.57	0.07
Core del Sur	2.33	2.50	-0.17
India	7.82	7.80	0.02

## EUROBONOS

País/Bono 10 años	24-jul	10-jul	Var pts
Alemania	0.69	0.89	-0.20
Gran Bretaña	1.93	2.08	-0.15
Francia	0.96	1.28	-0.32
Italia	1.86	2.13	-0.27
España	1.89	2.12	-0.23
Holanda	0.85	1.15	-0.30
Portugal	2.49	2.81	-0.32
Grecia	11.11	12.92	-1.81
Suiza	-0.08	0.06	-0.14

Bosques de Tabachines 44,  
Col. Bosques de las Lomas  
Del. Miguel Hidalgo, México,  
D.F. C.P. 11700