



Instituto Mexicano de  
Contadores Públicos

Boletín Electrónico · No. 2015 · 13 · Abril 21









# ComUniCCo Financiero

Expresión Financiera de la Contaduría Pública

# 13

Indicadores económicos • Agenda quincenal • Mercado cambiario • Mercado de dinero  
Mercado accionario • Bolsas internacionales • Materias primas • Bonos del tesoro y Eurobonos

## CONTENIDO

	Pág.
 Indicadores económicos	3
 Agenda quincenal	8
 Mercado cambiario	9
 Mercado de dinero	9
 Mercado accionario	10
 Bolsas internacionales	11
 Materias primas	12
 Bonos del tesoro y Eurobonos	13

## INDICADORES ECONÓMICOS

### COMISIÓN ECONÓMICA PARA AMÉRICA LATINA Y EL CARIBE (CEPAL)

Revisó a la baja su **estimación de crecimiento** de la región a 1.0% en lugar del 2.2% considerado anteriormente, presionada por una contracción en Brasil de 0.9% en lugar del aumento en 1.3% previsto anteriormente y por una nula expansión de Sudamérica ante un entorno global más complejo para el bloque. México empujaría la economía de la región, con una expansión del 3.0%, mientras que Argentina no registraría variación. En el 2014, América Latina y el Caribe crecieron 1.1%.

### FONDO MONETARIO INTERNACIONAL (FMI)

En su informe semestral de Perspectivas de la Economía Mundial, mantuvo la **previsión de crecimiento mundial** para este año en 3.5%. Asimismo, elevó su estimado de crecimiento para 2016 a 3.8% desde el 3.7% previsto en el informe provisional en enero. El crecimiento mundial será impulsado este año por un repunte en las economías avanzadas que se benefician de los precios más bajos del petróleo, mientras que la situación económica seguirá siendo lenta en el mercado de las economías emergentes y en desarrollo, dijo el FMI.

### ORGANIZACIÓN MUNDIAL DEL COMERCIO (OMC)

La OMC dijo que el **comercio global de bienes** crecerá 3.3% este año y 4.0% en 2016, menos de lo previsto antes, debido principalmente a un lento crecimiento económico. "Esperamos que el comercio continúe su recuperación lenta, pero con un crecimiento económico aún frágil y las continuas tensiones geopolíticas, esta tendencia fácilmente podría verse afectada", dijo el director general de la OMC, Roberto Azevedo.

### ORGANIZACIÓN PARA LA COOPERACIÓN Y EL DESARROLLO ECONÓMICO (OCDE)

La **economía de la OCDE** creció 0.5% en el último trimestre de 2014 desde el 0.6% registrado en el tercer trimestre, según informa la organización. El consumo privado fue el mayor contribuyente al crecimiento, con una aportación de medio punto porcentual, mientras la inversión contribuyó con una décima. La aportación procedente del consumo de los gobiernos y las exportaciones netas fue mínima.

El **indicador líder de la OCDE**, se mantuvo en 103.3 puntos en febrero por nueve meses consecutivos, mostrando perspectiva de un crecimiento estable. En la Zona Euro el índice subió 100.7 desde 100.6 el mes anterior, marcando alza por segundo mes y observando un cambio positivo en el crecimiento. La OCDE dijo que en Italia y Francia los signos de un cambio benigno, que fueron evaluados como provisionales en marzo, ahora han sido confirmados. Para Alemania sigue apuntando a un cambio favorable. En Estados Unidos el indicador apunta a una perspectiva de crecimiento estable, al igual que en Reino Unido y Japón. Al mismo tiempo, la OCDE señaló que hay señales de que el crecimiento se está desacelerando en China, aunque desde niveles relativamente altos. En Brasil y Rusia el indicador señala pérdida de impulso del crecimiento y en India sigue apuntando firme expansión.

**ESTADOS UNIDOS**

Los miembros del **Comité de la FED** expresaron una serie de opiniones sobre cómo iban a evaluar las perspectivas de inflación y cuando se puede considerar oportuno comenzar la eliminación de la política monetaria acomodaticia. El proceso de normalización podría ser iniciado antes de ver los aumentos en la inflación subyacente de precios o la inflación salarial. Nuevas mejoras en el mercado laboral, una estabilización de los precios de la energía, y una nivelación del valor cambiario del dólar fueron vistos como útiles para establecer la confianza de que la inflación suba. Varios participantes consideraron que los datos económicos y las perspectivas es probable que garanticen que comience la normalización en la reunión de junio. Otros anticiparon que los efectos de la caída de los precios de la energía y la apreciación del dólar seguiría pesando sobre la inflación en el corto plazo, lo que sugiere que las condiciones probablemente no serían adecuadas para comenzar a subir las tasas hasta más tarde en el año, y un par de participantes sugirió que el panorama económico es probable que no llamaría el despegue hasta el año 2016. Casi todos los miembros del Comité dijeron que con la mejora continua de las condiciones económicas, preferían un lenguaje que facilite al Comité la flexibilidad para ajustar posteriormente el rango objetivo para la tasa de fondos federales en reunión por reunión.

Los informes de los doce distritos de la Reserva Federal (**Beige Book**) indicaron que la economía continuó expandiéndose en la mayoría de las regiones desde mediados de febrero hasta finales de marzo. La demanda de productos manufacturados fue mixta. El debilitamiento de la actividad se atribuyó en parte a la fortaleza del dólar, la caída de los precios del petróleo y el duro clima invernal. Las empresas de servicios vieron creciente actividad, especialmente para los servicios de alta tecnología, y esperan positivo el crecimiento a corto plazo. Los desvíos de carga ocasionados por conflictos laborales en la Costa Oeste impulsaron la actividad en varios puertos de la Costa Este. Los mercados laborales se mantuvieron estables o continuaron mejorando modestamente. La dificultad para encontrar trabajadores calificados se informó con frecuencia. Los distritos señalaron modesta presión al alza sobre los salarios y los precios en general.

El **indicador anticipado del Conference Board**, -que da cuenta de la posible trayectoria de la economía en el corto plazo- el LEI, aumentó 0.2% en marzo a 121.4 puntos después de un incremento de 0.1% en febrero y de un alza de 0.2% en enero. El índice de las condiciones actuales subió en marzo 0.1%, para seguir un alza de 0.2% en cada uno de los dos meses previos. El índice rezagado, que mide el pasado rendimiento de la economía, aumentó 0.4% después de avanzar 0.3% tanto en febrero como en enero

Indicador	Anterior	Actual	Variación
Crédito al consumidor (feb)	0.30%	0.50%	0.20%
Finanzas públicas (marz)*	37,000	53,000	16,000 mdd
Inicios de construcción (marz)	897,000	926,000	29,000 unidades
Inventarios mayoristas (feb)	0.40%	0.30%	-0.10%
ISM No Manufactura (marz)	56.90	56.50	-0.40 pts
Precios al consumidor (marz)	0.20%	0.20%	0.00%
Precios al productor (marz)	-0.50%	0.20%	0.70%
Precios de importación (marz)	0.20%	-0.30%	-0.50%
Producción industrial (marz)	0.10%	-0.60%	-0.70%
Sentimiento del consumidor(abr)	93.00	95.90	2.90 pts
Solicitudes de desempleo	268,000	294,000	26,000 plazas
Ventas minoristas (marz)	-0.50%	0.90%	1.40%

\* Respecto al mismo mes de 2014



## ZONA EURO

El **Banco Central Europeo** dejó su Política Monetaria sin cambios, como lo esperaba el mercado. El BCE espera aplicar de manera completa su programa de compra de bonos de gobiernos de la zona euro de 1 billón de euros, previsto hasta septiembre del 2016, informó su presidente, Mario Draghi, en rueda de prensa posterior a la reunión de Política Monetaria. El funcionario desestimó la especulación del mercado, de que recientes signos de recuperación en la economía de la eurozona podrían generar una reducción del programa en algún momento, y manifestó que hay evidencia clara de que las medidas de política monetaria son efectivas.

Indicador	Anterior	Actual	Variación
Confianza inversionista* (abr)	18.60	20.00	1.40 pts
PMI Servicios (marz)	53.70	54.20	0.50 pts
Precios al consumidor (marz)	-0.30%	-0.10%	0.20%
Precios al productor (feb)	-1.10%	0.50%	1.60%
Producción industrial (feb)	0.40%	1.60%	1.20%
Superávit comercial (feb)**	14,400	20,300	5,900 mde
Ventas minoristas (feb)	0.90%	0.20%	-0.70%

\* Índice Sentix

\* Respecto al mismo mes de 2014

## REINO UNIDO

El **Banco de Inglaterra** dejó su política monetaria sin cambios. La tasa de interés clave la mantuvo en 0.50% y el tamaño de las compras de activos en 375 mil millones de libras al final de la reunión de dos días. El banco dará a conocer la minuta de la reunión el 22 de abril. La minuta de la reunión de marzo reveló que todos los miembros estuvieron de acuerdo en que era más probable que improbable que la tasa del banco aumentaría en los próximos tres años.

Indicador	Anterior	Actual	Variación
Déficit comercial (feb)	9,174	10,340	1,166 mdl
Inflación al consumidor (marz)	0.00%	0.00%	0.00%
PMI Servicios (marz)	56.70	58.90	2.20 pts
Producción industrial (feb)	-0.10%	0.10%	0.20%
Tasa de desempleo (dic-feb)*	5.80%	5.60%	-0.20%

\*Periodo anterior sept-nov

## CHINA

La **Inversión Extranjera Directa** (IED) subió 11.3% anual en el primer trimestre de este 2015 a 34,880 millones de dólares, informó el Ministerio de Comercio. El crecimiento se moderó frente al 17% registrado en los primeros dos meses del año, aunque superó el aumento en 1.7% registrado en el mismo periodo de 2014.

Indicador	Anterior	Actual	Variación
Crecimiento económico (1T15)	7.30%	7.00%	-0.30%
Exportaciones (marz)	48.30%	15.00%	-33.30%
Precios al consumidor (marz)	1.40%	1.40%	0.00% anual
Precios al productor (marz)	-4.80%	-4.60%	0.20% anual
Producción industrial (marz)	7.90%	5.60%	-2.30%

## JAPÓN

El **Consejo del Banco de Japón** decidió mantener su política monetaria sin cambios. Como se esperaba, dejó inalterado el aumento de su base monetaria a un ritmo anual en 80 billones de yenes por votos de 8-1. El miembro del directorio del BOJ Takahide Kiuchi, expresó preocupación de que la impresión de dinero podría sembrar las semillas de una futura burbuja, llamó al banco central a recortar sus compras de activos. El Banco de Japón sigue opinado que la economía nacional continúa con su tendencia de recuperación moderada, mientras que calificó la recuperación de la economía en el extranjero como mediocre en parte. El banco mantuvo su opinión sobre el crecimiento de las exportaciones. Sus evaluaciones sobre la inversión fija de las empresas, la inversión pública, el consumo privado y la inversión en vivienda fueron mantenidas. La producción industrial ha ido en aumento gracias a los avances en el ajuste de inventarios, dijo el banco, que también señaló que la confianza empresarial sigue siendo favorable. Espera el aumento anual de los precios al consumidor en 0.0%, dado el impacto de la disminución de los precios energéticos.

Indicador	Anterior	Actual	Variación
Confianza del consumidor (marz)	40.90	41.70	0.80 pts
Pedidos de maquinaria (feb)	-1.70%	-0.40%	1.30%
Producción industrial (feb)	-2.60%	-2.00%	0.60% anual
Sondeo situación económica* (marz)	50.10	52.20	2.10 pts

\* Realizado por observadores económicos de la Oficina del Gabinete

## BRASIL

La **producción de vehículos** cayó en el primer trimestre 16.2% interanual a 663,000 unidades, informó Asociación Nacional de Fabricantes de Vehículos Automotores (Anfavea).

La **inflación al consumidor** medida por el IPCA subió en marzo 1.32% frente a febrero. A doce meses la inflación fue de 8.13%, el mayor valor desde diciembre de 2003 y lejos del objetivo oficial de un 4.5%, informaron datos del Instituto Brasileño de Geografía y Estadística (IBGE). El principal factor que influyó en la fuerte subida de los precios de marzo fue el alza de 22.08% en la energía eléctrica, según el IBGE.

La agencia de calificación crediticia **Fitch Ratings** corroboró el rating 'BBB' de emisor a largo plazo de Brasil, aunque bajó de 'estable' a 'negativa' su perspectiva debido a la situación económica del país y sus problemas fiscales.

La **economía** creció en febrero 0.36% respecto al mes previo, tras ajustes por estacionalidad, informó el indicador IBC-Br del Banco Central de Brasil. El resultado mejoró la baja en 0.2% que el mercado esperaba. El ministro de Hacienda de Brasil, Joaquim Levy, admitió que la economía cerrará este año con una contracción, tal como predicen los analistas del mercado y organismos financieros como el Fondo Monetario Internacional (FMI) que apuntan a que la economía se contraerá este año 1%, tras haber crecido apenas 0.1% en 2014. "Tenemos que corregir unas cosas ahora para acelerar la retomada del crecimiento", indicó el ministro.

La **inflación** en 2015 será del 8.2%, por encima del techo límite del 6.5%, admitió por primera vez el Gobierno en el documento remitido al Congreso. "Si las expectativas de inflación para 2015 subieron, para 2016, 2017 y 2018 caerán. Es decir, alta a corto plazo y caída a mediano plazo", declaró el ministro de Planificación, Nelson Barbosa, al presentar el proyecto de la Ley de Directrices de Presupuesto. Para 2016, el Gobierno prevé una inflación del 5.6%. Sin embargo, tenía previsto en 2016 alcanzar el centro de la meta, establecido en el 4.5%, con 2 puntos porcentuales de tolerancia por

encima como límite máximo. El Gobierno apuntó en el documento que en 2015 el país se contraerá 0.9% y en 2016 tendrá una recuperación del 1.3%. La meta de superávit primario para el sector público (Gobierno, estados, municipios y empresas estatales), en tanto, fue fijada en el proyecto con 126,730 millones de reales (unos 41,714 millones de dólares), equivalentes a la meta del 2.0% del Producto Interno Bruto (PIB) anunciada en noviembre pasado para este año.

Indicador	Anterior	Actual	Variación
PMI Servicios (marz)	52.30	47.90	-4.40 pts

## CHILE

Los **precios al consumidor** subieron 0.6% en marzo, informó el Instituto Nacional de Estadísticas (INE). El aumento fue menor al 0.7% esperado. La inflación acumulada a marzo fue de 1.1%, y la tasa interanual de 4.2%.

El **Banco Central** mantuvo por sexta vez consecutiva la tasa de interés (interbancaria) de política monetaria en 3% anual. El menor ritmo de crecimiento en China y la debilidad en América Latina fueron algunos de los argumentos por lo que el Banco no varió la tasa de interés. Dijo que el dólar se depreció a nivel global, aunque las condiciones financieras internacionales mejoraron respecto del mes previo. En el plano interno, señaló que "La variación anual del Índice de Precios al Consumidor (IPC) sigue elevada y su evolución se seguirá monitoreando con especial atención," con el fin de que las expectativas de inflación de mediano plazo permanezcan en 3%. Concluyó que los cambios futuros en la tasa de interés de política monetaria dependerán de las implicaciones de las condiciones macroeconómicas internas y externas sobre las perspectivas inflacionarias.

Indicador	Anterior	Actual	Variación
Actividad económica (feb)	2.70%	2.00%	-0.70%
Balanza comercial (IT15)*	2,116	3,122	1,006 mdd

\* Comparación al mismo trimestre de 2014

**ARGENTINA**

El Gobierno anunció una **revisión del programa oficial "Precios Cuidados"** con una canasta ampliada a 476 productos. El secretario de Comercio Interior, Augusto Costa, y el ministro de Economía, Axel Kicillof, dijeron que los precios pactados con un centenar de empresas se mantendrán fijos hasta el próximo 7 de julio y aseguraron que algunos productos incluso bajaron de valor. Los "Precios cuidados" es una iniciativa del Gobierno, lanzada en enero de 2013 para paliar la inflación y se renueva cada tres meses. Según datos oficiales, los precios al consumidor subieron en febrero 0.9% mensual y 18% anual, pero para la oposición, la inflación fue del 1.48% en febrero, con un acumulado del 31.43% frente al mismo mes del año pasado.

**MÉXICO**

El **Índice de Condiciones Económicas Oportunas de México / Actinver** al mes de Marzo se ubicó en 124.48 unidades, con una variación mensual de 6.2% y una anual de 10.3%. Esto implica que la economía de México mantuvo su aceleración, ya que en Febrero pasado el crecimiento anual del indicador era del 10.9% anual. Los indicadores que favorecieron el resultado de marzo fueron: El mayor aumento en las Ventas de Walmart México bajo tiendas y semanas comparables en términos reales, las ventas domésticas de automóviles que siguieron aumentando a tasas de dos dígitos, el Indicador IMEF (ISM) de Manufactura que registró un mayor avance, y el Precio de la Mezcla Mexicana del Petróleo en Pesos que se redujo menos que en febrero. Con el resultado del "Índice ICEOM/Actinver" del mes de Marzo, podemos estimar preliminarmente una variación positiva del IGAE de Marzo del 3.3% real anual. Para el PIB al primer trimestre estimamos un crecimiento del 2.9% anual. El IGAE de Marzo será publicado por el INEGI el 21 de Mayo de este año, junto con los datos del PIB al primer trimestre.

En el **Índice Mexicano de Confianza Económica** del Instituto Mexicano de Contadores Públicos/Bursamétrica el sentimiento general sobre la situación de los negocios se debilitó en marzo luego de mejorar en

los dos meses previos, ya que la evaluación de la situación actual y la esperada declinó. El IMCE se ubicó en 69.71 puntos desde los 71.19 puntos de febrero, descendiendo a nivel Neutral con perspectiva negativa. El índice que evalúa la situación actual disminuyó a 65.84 puntos desde los 67.27 de un mes antes, nivel que continúa en el rango Neutral con perspectiva negativa. Al mismo tiempo, el índice que mide las expectativas sobre la situación futura (dentro de 6 meses) se debilitó a 74.55 puntos desde los 76.10 puntos de febrero, nivel que continúa dentro del rango medio de la clasificación Neutral.

Las **ventas de las cadenas de la Antad** siguieron con ganancias por tercer mes consecutivo. En términos nominales y a unidades totales (incluyendo las aperturas) crecieron en marzo 8.6% anual luego de haberse moderado al 8.7% anual en febrero. El desempeño favorable también alcanzó a las ventas en unidades iguales (sin incluir nuevas tiendas), estas subieron 5.2% en marzo desde el 5.0% anual un mes antes. Si restamos el efecto de la inflación del mes de marzo, que subió al 3.14% anual, las ventas también reportan alza. En las tiendas iguales crecieron en 2.1% desde el 2.0% anual de febrero. A tiendas totales las ventas progresaron, aunque con menor fuerza, subieron en 5.5% anual desde el 5.7% real anual en febrero. Los resultados de marzo en buena medida siguen reflejando un efecto estadístico, pues un año antes se mostraron bastante débiles.

Indicador	Anterior	Actual	Variación
Confianza de los consumidores* (marz)	90.30	93.10	2.80 pts
Consumo privado (ene)	3.20%	3.00%	-0.20%
Precios al consumidor (marz)**	0.19%	0.41%	0.22% mensual
Producción de autos (marz)	14.00%	8.10%	-5.90% anual
Producción industrial (feb)	0.80%	1.60%	0.80% anual

\* Elaborado entre el INEGI y el Banco de México

\*\* Anual 3.14%



## AGENDA QUINCENAL

MÉXICO  
DEL 20 DE ABRIL AL 01 DE MAYO 2015

Martes 21	Pronóstico	Actual
9h00 Reservas Internacionales.		
11h30 Subasta de Val. Gubernamentales 16* (% , udis)		
Jueves 23	Pronóstico	Actual
8h00 Inflación. 1ª qna. Abr General	-0.25	0.32
Subyacente	0.15	0.22
8h00 IGAE. Feb (%)	3.40	2.04
Viernes 24	Pronóstico	Actual
8h00 Ventas minoristas. Feb (%)	4.50	4.72
Lunes 27	Pronóstico	Actual
8h00 Balanza comercial. Marz (mdd)	-1,100	558.30
8h00 Tasa de desempleo. Marz(%)	4.10	4.33
Martes 28	Pronóstico	Actual
9h00 Reservas Internacionales		
11h30 Subasta de Val. Gubernamentales 17* (% , udis)		
12h00 IBAM Bursamétrica. Pronóstico IGAE y producción industrial. Marz		
Jueves 30	Pronóstico	Actual
8h00 V.A. Industria de la construcción. Feb (%)	0.40	2.69
9h00 Actividad Financiera. Feb		
Viernes 01	Pronóstico	Actual
Mercados cerrados		

\* Subasta BPA'S 22 y 29 de abril 2015

ESTADOS UNIDOS  
DEL 20 DE ABRIL AL 01 DE MAYO 2015

Miércoles 22	Pronóstico	Actual
9h00 Venta de casas usadas. Marz (%)	2.20	1.24
9h30 Inventarios de energía		
Jueves 23	Pronóstico	Actual
7h30 Solicitudes de desempleo		
9h00 Venta de casas nuevas. Marz (%)	-3.30	7.80
Viernes 24	Pronóstico	Actual
7h30 Pedidos de bienes duraderos. Marz (%)	0.50	-1.35
Martes 28	Pronóstico	Actual
9h00 Confianza del consumidor. Abr (pts)	102.00	101.30
Miércoles 29	Pronóstico	Actual
7h30 PIB 1T-2015. 1ª estimación (%)	1.50	2.20
9h30 Inventarios de energía		
13h00 Reserva Federal. Política monetaria.	0.0-0.25	0.0-0.25
Jueves 30	Pronóstico	Actual
7h30 Solicitudes de desempleo		
7h30 Ingreso personal. Marz (%)	0.30	0.40
7h30 Gasto personal. Marz (%)	0.50	0.10
8h45 PMI Chicago. Abr (pts)	49.50	46.30
Viernes 01	Pronóstico	Actual
9h00 ISM Manufactura. Abr (pts)	52.00	51.50
9h00 Sentimiento del consumidor. Abr (pts)	93.50	93.00
9h00 Gasto de construcción. Marz (%)	0.30	-0.10



## MERCADO CAMBIARIO

### MÉXICO

Fecha	Dólar	Euro	Yen	Libra	Oro	Peso
06-abr	97.17	1.09	119.56	1.49	1,218.60	14.89
07-abr	97.84	1.08	120.33	1.48	1,210.60	14.90
08-abr	98.01	1.08	120.02	1.49	1,203.10	14.91
09-abr	99.14	1.06	120.68	1.47	1,193.60	15.09
10-abr	99.36	1.06	120.15	1.46	1,204.60	15.20
13-abr	99.47	1.06	120.07	1.47	1,199.30	15.37
14-abr	98.78	1.06	119.44	1.48	1,192.50	15.25
15-abr	98.37	1.07	119.12	1.48	1,201.50	15.24
16-abr	97.54	1.08	118.98	1.50	1,198.00	15.15
17-abr	97.41	1.08	118.78	1.50	1,202.90	15.37

### TIPO DE CAMBIO FIX

Calculado por Banxico, para solventar obligaciones denominadas en moneda extranjera pagaderas en México en valor 24 horas para el 17 de abril se ubicó en **\$15.3128 pesos por dólar**.

### RESERVAS INTERNACIONALES

En la semana finalizada del 10 de abril, las reservas internacionales presentaron una disminución de 393 millones de dólares descendiendo a un saldo de **194,826 millones de dólares**.

## MERCADO DE DINERO

### MERCADO PRIMARIO

#### TIIE

Para el 17 de abril, la TIIE a 28 días es **3.2850%** y a 91 días es **3.2915%** publicado en el Diario Oficial de la Federación.

### UDIS

Al 17 de abril, el valor de los UDIS se encuentra en **5.312893**, publicado en el Diario Oficial de la Federación.

### EMBI

País	17-abr	01-abr	Var
México	193	191	1.05%
Brasil	300	320	-6.25%

### SUBASTA 14-2015

Título	Actual	Anterior	Var pts	Solicitado mdp	Colocado mdp
Cetes 28 d	3.02	3.02	0.00	18,239	5,500
Cetes 91 d	3.11	3.16	-0.05	29,616	9,500
Cetes 175 d	3.25	3.40	-0.15	41,330	11,000
Bonos 3A	4.88	5.26	-0.38	20,940	9,500
Udibonos 3A*	2.15	2.40	-0.25	2,111	850
BPAG28	0.23	0.21	0.01	2,150	1,300
BPAG91	0.23	0.23	0.00	4,510	1,300
BPA182	0.11	0.10	0.01	3,310	1,100

\*UDIS

### SUBASTA 15-2015

Título	Actual	Anterior	Var pts	Solicitado mdp	Colocado mdp
Cetes 28 d	3.00	3.02	-0.02	23,177	5,500
Cetes 91 d	3.08	3.11	-0.03	47,200	9,500
Cetes 182 d	3.22	3.25	-0.03	46,330	11,000
Boncos D 5A	0.23	0.21	0.02	5,650	3,000
Bonos 30A	6.38	6.42	-0.04	9,609	2,500
BPAG28	0.23	0.23	0.01	4,205	1,300
BPAG91	0.24	0.23	0.00	5,585	1,300
BPA182	0.12	0.11	0.02	4,410	1,100



## MERCADO SECUNDARIO

Cefes	1	28	91	182	364
06-abr	3.03	3.02	3.16	3.27	3.53
07-abr	3.07	3.02	3.11	3.25	3.45
08-abr	2.95	3.02	3.11	3.23	3.47
09-abr	2.95	3.02	3.08	3.23	3.47
10-abr	3.02	3.02	3.08	3.23	3.43
13-abr	3.00	3.02	3.08	3.23	3.43
14-abr	3.00	3.00	3.08	3.22	3.42
15-abr	3.00	2.95	3.08	3.19	3.40
16-abr	3.04	2.95	3.05	3.19	3.39
17-abr	3.03	2.95	3.05	3.19	3.39

Bonos	dic 18	jun 20	dic 24	nov 36	nov 38	nov 42
06-abr	4.86	5.26	5.73	6.26	6.32	6.34
07-abr	4.85	5.18	5.67	6.23	6.30	6.29
08-abr	4.82	5.13	5.65	6.18	6.28	6.28
09-abr	4.90	5.22	5.72	6.34	6.40	6.38
10-abr	4.88	5.22	5.75	6.34	6.45	6.47
13-abr	4.90	5.25	5.76	6.35	6.44	6.47
14-abr	4.84	5.19	5.70	6.27	6.37	6.39
15-abr	4.82	5.15	5.70	6.26	6.35	6.37
16-abr	4.80	5.18	5.70	6.26	6.35	6.37
17-abr	4.80	5.17	5.72	6.26	6.35	6.37

Udibonos	U1	U10	U30
06-abr	2.17	2.64	3.35
07-abr	2.13	2.61	3.32
08-abr	2.12	2.60	3.30
09-abr	2.08	2.59	3.38
10-abr	2.14	2.60	3.41
13-abr	2.13	2.59	3.41
14-abr	2.12	2.55	3.37
15-abr	2.08	2.44	3.31
16-abr	2.07	2.50	3.31
17-abr	2.07	2.50	3.32

## MERCADO ACCIONARIO

BOLSA MEXICANA DE VALORES  
DEL 06 al 10 ABRIL DE 2015

El IPC sube sin lograr cerrar sobre la marca de los 45,000 puntos, impulsado por las por la idea de que la Reserva Federal de Estados Unidos (Fed) podría aplazar un alza de tasas de interés tras un dato mucho más débil de lo esperado sobre el empleo en Estados Unidos.

Principales cambios al alza en la muestra del IPC en el año fueron para las acciones de Gruma (26.51%), Walmex (23.49%), y Livepol (18.1%). Las mayores bajas en lo que va del año se registraron en Lab (-35.67%), ICA (-30.32%) y Elektra (-28.51%).

## DEL 13 AL 17 DE ABRIL DE 2015

El IPC supera la marca de los 45,000 puntos, impulsado por el rally del petróleo, en un mercado de cara a la temporada de resultados corporativos del primer trimestre.

Principales cambios al alza en la muestra del IPC fueron para las acciones de Gruma (25.26%), Walmex (18.88%), y liverpol (18.07%). Las mayores bajas en lo que va del año se registraron en Lab (-37.46%), Elektra (-30.20%) y ICA (-21.15%).





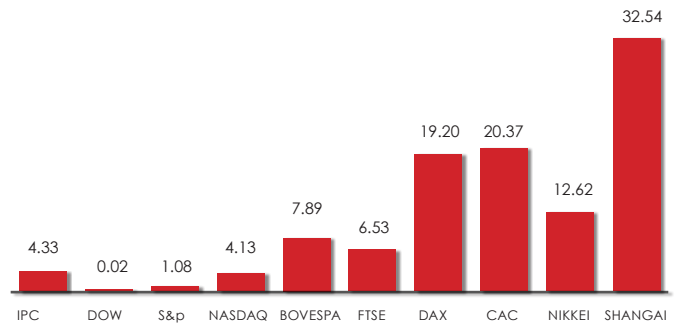
**EVENTOS CORPORATIVOS**

- OMA reporta crecimiento de 22.9% en el tráfico de pasajeros en marzo de 2015
- Volaris reporta tráfico de pasajeros con un crecimiento de 23% en marzo
- Asur anuncia que el tráfico de pasajeros en marzo incrementó 12.3%
- GAP reporta un incremento de pasajeros del 6.4% durante marzo
- Aeroméxico reporta crecimiento de 10.55 en tráfico de pasajeros en marzo
- S&P confirma calificaciones de 'mxAA+' y 'mxA-1+' de OMA; la perspectiva es estable
- Grupo México vende más acciones de GAP
- Minera Autlán planea aumento de capital por hasta 100 mln dlr
- Peñoles vende empresas relacionadas con el negocio de agua
- Bimbo se renovará en EU para enfrentar competencia
- Alsea 'baila samba' con PF Chang's en Brasil
- Rotoplas toma ventaja de la sequía en Brasil
- Grupo Carso propondrá pagar dividendo de 0.84 pesos por acción
- Geo recibe del conciliador una propuesta de capitalización por hasta 3,500 millones de pesos
- Homex obtiene extensión de 90 Días en su proceso de concurso mercantil
- Walmex reporte ventas mismas tiendas con alza de 4.5% en marzo
- Radio Centro negocia con Larrea una sociedad para pagar concesión de TV
- Azteca comunicaciones Perú coloca con éxito notas por US\$274 millones
- Sports anuncia resultados preliminares para el IT15
- Homex firma acuerdo con Infonavit
- ICA y CDPQ anuncian el acuerdo para una asociación dedicada a proyectos de transporte

- ICA y estatal CFE firman acuerdo para proyectos conjuntos de generación de energía eléctrica
- Rcentro no efectuó el pago de la licitación de la licencia de TV
- Fitch coloca en observación negativa calificaciones de Grupo Radio Centro
- Radio Centro paga 415 mdp a IFT con préstamo de BanBajío y efectivo
- Sport anuncia el inicio de operaciones del club número 43, en el Estado de México
- Alsea se divide en dos unidades de negocio
- Vasconi anticipa crecimiento en ventas de 23.6% en el IT2015
- La Bolsa Mexicana de Valores anuncia la renuncia de Jorge P. Alegría Formoso
- Arca analiza participar en licitación de ingenios azucareros
- Alfa aprueba pago de dividendo 0.03 dólares por acción
- Alfa irá por extracción hidrocarburos en aguas someras del Golfo, ve campos maduros
- Interacciones pedirá a sus accionistas aprobar aumento de capital
- Mexichem ve oportunidad en almacenaje energético
- Minera cobre Tía María en Perú iniciará operaciones en 2017: Grupo México
- Gentera anuncia compra de Pagos Intermex
- Medica pagara dividendo de 0.85 pesos por acción
- Gap anuncia acuerdo para la adquisición de la sociedad DCA
- Teak cambia fecha del aviso a los accionistas del ejercicio de su derecho de suscripción

**BOLSAS INTERNACIONALES**

**VARIACIÓN 2015 (%)**



## MATERIAS PRIMAS

PETRÓLEO	17-abr	02-abr	Var
Brent	63.45	55.03	15.30%
WTI	55.74	49.29	13.09%
Mezcla Mexicana	52.89	47.52	11.30%

Los precios del petróleo son afectados por:

- Un acuerdo sobre el programa nuclear de Irán que parecía más difícil de alcanzar, lo que reduce las posibilidades de un retorno rápido del petróleo iraní al mercado.
- La Administración de Información de Energía de Estados Unidos (EIA, por su sigla en inglés) dijo que espera que la producción de petróleo de esquisto estadounidense registre su primera caída mensual en más de cuatro años. La EIA prevé que la producción estadounidense de esquisto caerá en 45 mil barriles, para situarse 4.98 millones de barriles por día en mayo, respecto a las cifras de abril.
- La Agencia Internacional de Energía (EIA, por sus siglas en inglés) elevó en 90 mil barriles diarios su previsión de demanda mundial de petróleo para este año, hasta 93.6 millones de barriles al día (mbd), es decir, 1.1 millones más que en 2014. Según la agencia, la notable mejora de la demanda respecto al crecimiento de 700 mil barriles diarios registrado en 2014 se debe a las frías temperaturas del primer trimestre y a una mejora constante del contexto económico global.
- La debilidad del dólar mostrada durante algunos días de la semana.

**El reporte de inventarios en los EU arrojó las siguientes cifras:**

**Petróleo Crudo:** La producción queda en 483.687 millones de barriles.

**Gasolina:** Tuvo una producción de 227.873 millones de barriles.

**Productos Destilados:** Se ubicaron en 128.941 millones de barriles.

### COBRE

17-abr	02-abr	Var
278.35	273.30	1.85%

### ORO

17-abr	02-abr	Var
1,203.35	1,181.25	1.87%



## BONOS DEL TESORO Y EUROBONOS

### BONOS DEL TESORO

Fecha	T-Bills 3 meses	T-Bills 6 meses	T-Bonds 5 años	T-Bonds 10 años	T-Bonds 30 años
06-abr	0.01	0.08	1.31	1.90	2.57
07-abr	0.02	0.10	1.32	1.88	2.52
08-abr	0.02	0.10	1.33	1.90	2.51
09-abr	0.02	0.09	1.39	1.96	2.60
10-abr	0.02	0.09	1.39	1.95	2.58
13-abr	0.01	0.09	1.38	1.94	2.58
14-abr	0.01	0.09	1.34	1.90	2.54
15-abr	0.01	0.08	1.31	1.89	2.54
16-abr	0.01	0.08	1.29	1.88	2.55
17-abr	0.02	0.07	1.29	1.85	2.51

### BONOS DE ASIA

País/Bono 10 años	17-abr	02-abr	Var pts
Japón	0.30	0.33	-0.03
Australia	2.35	2.29	0.06
Nueva Zelanda	3.12	3.17	-0.05
China	1.30	1.32	-0.02
Singapur	2.11	2.13	-0.02
Corea del Sur	2.11	2.11	0.00
India	7.79	7.74	0.05

### EUROBONOS

País/Bono 10 años	17-abr	02-abr	Var pts
Alemania	0.08	0.19	-0.11
Gran Bretaña	1.58	1.59	-0.01
Francia	0.37	0.48	-0.11
Italia	1.47	1.30	0.17
España	1.44	1.21	0.23
Holanda	0.22	0.36	-0.14
Portugal	1.99	1.68	0.31
Grecia	12.52	11.69	0.83
Suiza	-0.20	-0.11	-0.09

Bosques de Tabachines 44,  
Col. Bosques de las Lomas  
Del. Miguel Hidalgo, México,  
D.F. C.P. 11700



Documento elaborado por Bursamétrica para la Unión de Crédito para la Contaduría Pública. Bursamétrica no se hace responsable por la interpretación y el uso que se le pueda dar al contenido de este servicio, o a los resultados de las decisiones que deriven de la información aquí vertida. Aún y cuando se tiene un cuidado excesivo en la calidad y en la actualización de los datos estadísticos aquí presentados, y en la selección de las fuentes de información utilizadas y que se consideran como fidedignas, no asumimos responsabilidad alguna sobre dicha información.