











Contenido:

-  Indicadores económicos
-  Agenda quincenal
-  Mercado cambiario
-  Mercado de dinero
-  Mercado accionario
-  Bolsas internacionales
-  Materias primas
-  Bonos del tesoro y Eurobonos

INDICADORES ECONÓMICOS

ESTADOS UNIDOS

Minutas de la FED.- Los participantes de la reunión de Política Monetaria acordaron que el momento del primer aumento en la tasa de fondos federales y la adecuada trayectoria de la tasa de política dependería de los datos económicos entrantes y de sus implicaciones para las perspectivas. Algunos prefirieron eliminar el lenguaje en el declaración que indique que el rango objetivo actual para la tasa de los fondos federales es probable que se mantenga durante un "tiempo considerable " después del final del programa de compra de activos.

Indicador	Anterior	Actual	Variación
Confianza del consumidor (nov)	94.10	88.70	-5.40 pts
Construcción de viviendas (oct)	7.80%	-2.79%	-10.59%
Gasto personal (oct)	-0.10%	0.20%	0.30%
Ingreso personal (oct)	0.20%	0.20%	0.00%
Indicador Líder del Conference Board (oct)	0.80%	0.90%	0.10%
Pedidos de bienes duraderos (oct)	-0.90%	0.40%	1.30%
PMI Manufacturero de Chicago (nov)	66.20	60.80	-5.40 pts
Precios al consumidor (oct)	0.10%	0.00%	Anual 1.7%
Precios al producto (oct)	-0.10%	0.20%	0.30%
Producción industrial (oct)	0.80%	-0.10%	-0.90%
Producto Interno Bruto (3T14)	4.60%	3.90%	-0.70%
Solicitudes de empleo	293,000	313,000	20,000 plazas
Ventas de casas usadas (oct)	2.60%	1.50%	-1.10%

