



**SHCP**

SECRETARÍA DE HACIENDA  
Y CRÉDITO PÚBLICO



Servicio de  
Administración Tributaria

# Informe Tributario y de Gestión

## Enero-septiembre 2013

Noviembre de 2013.

## Informe Tributario y de Gestión Enero-septiembre de 2013

### Informe Tributario

Como resultado del compromiso con la transparencia, el Servicio de Administración Tributaria presenta el Informe Tributario y de Gestión para dar a conocer la actividad recaudatoria, aduanera y de fiscalización del Gobierno Federal.

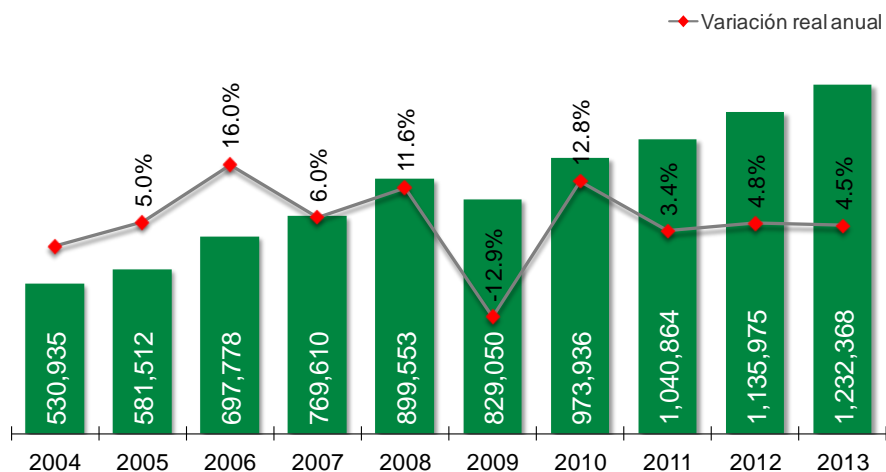
El informe está compuesto por tres apartados: Informe Tributario, Informe de Gestión e Informe Estratégico.

En el Informe Tributario se presentan datos sobre la evolución de los ingresos, su comportamiento con relación a lo estimado en la Ley de Ingresos, y un comparativo internacional; destacándose los resultados siguientes:

- En enero-septiembre de 2013, los ingresos tributarios administrados por el SAT<sup>1</sup> se incrementaron en 4.5 por ciento real con relación al mismo periodo de 2012, obteniéndose una cifra de 1,232,368 millones de pesos (mdp), lo que significó contar con el monto más alto en un periodo similar desde que se tiene registro.

### Ingresos Tributarios Administrados por el SAT

Enero-septiembre  
Millones de pesos

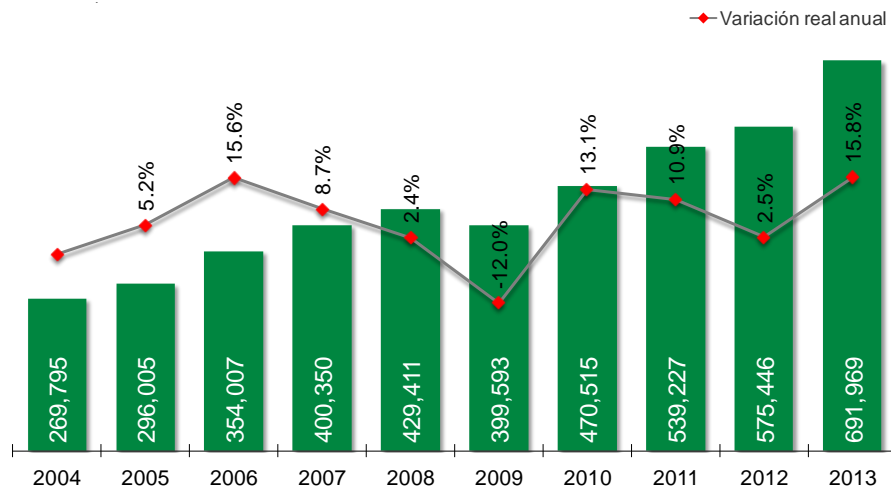


<sup>1</sup> Los Ingresos Tributarios Administrados por el SAT comprenden los Ingresos Tributarios excluyendo el Impuesto Especial a la Producción y Servicios (IEPS) de Gasolina y Diesel, Tenencia, Impuesto Sobre Automóviles Nuevos (ISAN) e Impuesto a los Rendimientos Petroleros.

- Los ingresos tributarios fueron de 1,171,089.0 millones de pesos en los primeros nueve meses de 2013. Presentaron un aumento real de 14.0 por ciento, debido a los recursos extraordinarios generados por el programa “Ponte al Corriente”.
- En enero-septiembre de 2013, los ingresos del Impuesto Sobre la Renta (ISR) ascendieron a 691,969.3 mdp (considerando el Impuesto al Activo, ya derogado), monto mayor en 15.8 por ciento a lo recaudado en el mismo lapso de 2012. Este desempeño se vio favorecido por los recursos adicionales del Programa “Ponte al Corriente”, por la recaudación extraordinaria que se obtuvo de este impuesto proveniente de la venta del Grupo Modelo, así como por el cambio de metodología respecto a 2012<sup>2</sup>.

### Impuesto Sobre la Renta

Enero-septiembre  
Millones de pesos

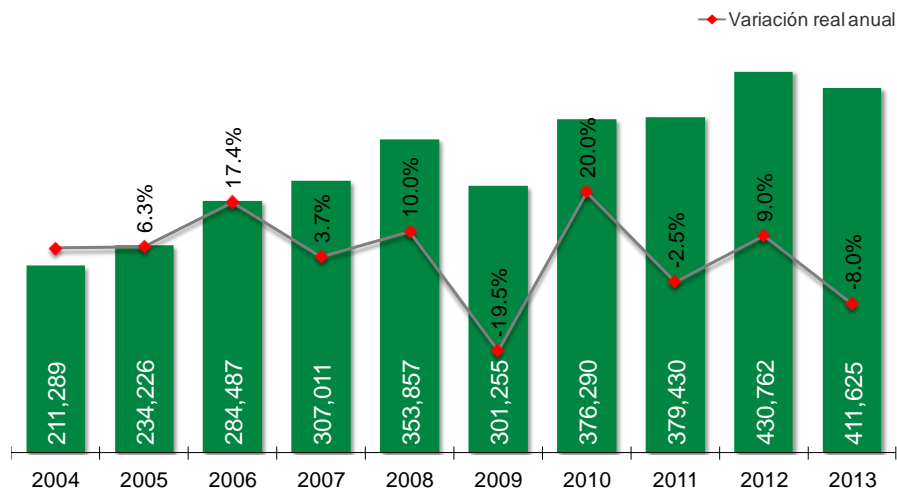


<sup>2</sup> Los datos de ingresos tributarios de 2013 presentan un cambio de metodología respecto a los de 2012 que hace que no se puedan comparar directamente a nivel de impuesto. Mientras que hasta 2012, prácticamente la totalidad de las compensaciones por saldos a favor de impuestos se aplicaba contra el ISR (aunque fueran de otro tributo), a partir de 2013 las compensaciones se descuentan del impuesto que generó el saldo a favor.

- El Impuesto al Valor Agregado en enero-septiembre de 2013, tuvo una disminución de 8 por ciento real anual; este resultado se debió a un cambio de metodología en el criterio de compensación, que consistió en que al IVA de 2013 se le descontaran sus compensaciones, mientras que las cifras de IVA de 2012 son elevadas porque una parte de sus compensaciones se aplicaba principalmente en el ISR

### Impuesto al Valor Agregado

Enero-septiembre  
Millones de pesos



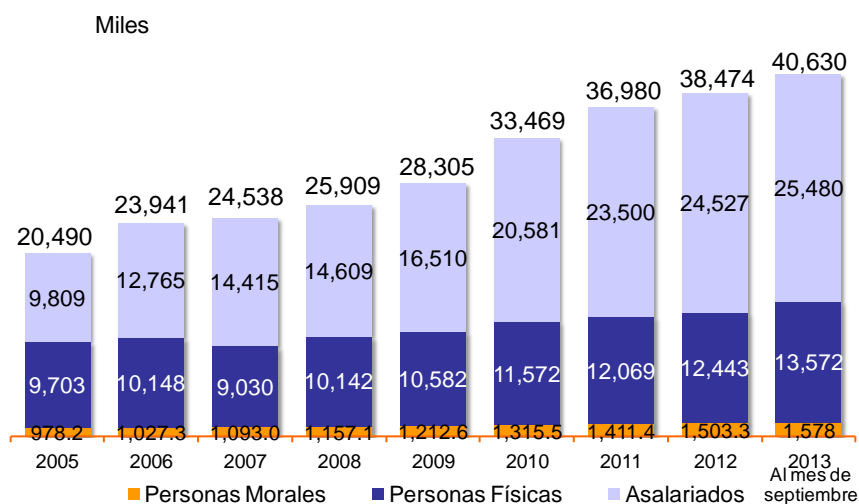
- Por concepto del IEPS, los ingresos no petroleros fueron de 59,421.9 millones de pesos una variación real anual de 3.8 por ciento, lo cual se vio favorecido, principalmente, por los ingresos del impuesto a las Telecomunicaciones por 5,604.7 mdp, los cuales variaron 22.3 por ciento real anual, y los correspondientes al impuesto a las bebidas alcohólicas que representaron un monto de 8,385 mdp (11.2 por ciento más que el año anterior). Por su parte los ingresos petroleros registraron -69,594.1 millones de pesos, (-56.3 por ciento real anual).

### Informe de Gestión

En el Informe de Gestión, se incluye información relacionada con el padrón de contribuyentes, devoluciones y actividades de fiscalización, entre otros temas. Los datos relevantes que se presentan, son los siguientes:

Al mes de septiembre de 2013, el padrón de contribuyentes estuvo conformado por 40.6 millones de contribuyentes, un aumento de casi 2.2 millones de causantes (5.6%), con relación a diciembre de 2012, esto se debió a la incorporación de 952 mil nuevos asalariados, 1.1 millones de personas físicas y 74.7 mil personas morales.

### Contribuyentes activos



El SAT ha continuado con el esfuerzo por realizar las devoluciones de forma ágil e identificar a los contribuyentes que solicitan devoluciones fraudulentas o improcedentes. Dentro de este marco disminuyó el monto devuelto a los contribuyentes por concepto de ISR en 19.9% real anual (equivalente a 4,762 millones de pesos). Respecto al IVA la disminución fue de 7.9% (equivalente a -9,040 millones de pesos).

Como resultado de las acciones que el SAT está efectuando para combatir la evasión fiscal, en enero-septiembre de 2013, se recaudaron 97,080.1 millones de pesos<sup>3</sup> derivados de actos de fiscalización (13.3 por ciento real, más que en similar periodo del año previo).

En enero-septiembre de 2013, se recuperaron 52,027.8 millones de pesos de la cartera de créditos fiscales (144% real más que el mismo periodo del año anterior), monto que estuvo soportado, principalmente, por la aplicación del Programa Ponte al Corriente.

<sup>3</sup> Sin considerar los recursos obtenidos del Programa "Ponte al Corriente" equivalentes a 25,672.7 millones de pesos.

## Informe Estratégico

Resultado de la aplicación de encuestas, se observó que la imagen positiva del SAT ha ido aumentando. Al mes de septiembre de 2013, un 83% de las personas encuestadas cuentan con una imagen buena de la Institución. En 2012, este porcentaje era de 79.

En materia de combate al contrabando, se efectuaron actividades de investigación de operaciones de comercio exterior de alto riesgo, fiscalización en las aduanas y convenios de colaboración con Entidades Federativas. De las acciones de fiscalización a través de la glosa (que son las que permiten identificar por factores de riesgo las operaciones de comercio exterior en las que se haya realizado alguna práctica de fraude aduanero para proceder a la determinación de créditos fiscales), se emitieron 2,502 resoluciones definitivas en las que se determinaron créditos fiscales a contribuyentes y responsables solidarios, principalmente por subvaluación, triangulación de origen, documentación falsa y mal uso de programas de fomento, entre otras.