Instituto Mexicano de Contadores Públicos

ÍNDICE MEXICANO DE CONFIANZA ECONÓMICA NOVIEMBRE 2011

Los indicadores de confianza representan una forma objetiva y oportuna de medir cómo se encuentra el clima de negocios en un país. El *Instituto Mexicano de Contadores Públicos, A.C. (IMCP),* ha diseñado el *Índice Mexicano de Confianza Económica (IMCE)* cuyo objetivo es cuantificar la expectativa del clima de las empresas percibido a través de más de 20 mil contadores públicos inscritos a los cerca de 60 colegios afiliados al *IMCP distribuidos a lo largo de la República Mexicana*.

El *IMCE* se construye a partir de la información obtenida de las respuestas a diez preguntas: cinco sobre la situación actual de las empresas, cuatro sobre la situación futura de las empresas para los próximos seis meses y una sobre los obstáculos a los que se enfrentan los negocios en México. Con el objeto de obtener información más enriquecedora, se pide a los encuestados aportantes de la información, que identifiquen la región y el Colegio de Contadores Públicos al que pertenecen, de esta manera podrá clasificarse el sentimiento de confianza que persiste en las distintas regiones de la República Mexicana. La encuesta se lanzó por primera ocasión en Septiembre de 2011. En el presente documento se presentan los resultados obtenidos en Noviembre de 2011 y se realiza un comparativo con el mes anterior.

IMCE Metodología (Base 66.67=100)			
Resultado		Interpretación general	Interpretación particular
De:	A:		
0.00	9.99	Muy pesimista	Rango inferior (-), perspectiva negativa
10.00	19.99		Rango medio
20.00	29.99		Rango superior (+), perspectiva positiva
30.00	39.99	Pesimista	Rango inferior (-), perspectiva negativa
40.00	49.99		Rango medio
50.00	59.99		Rango superior (+), perspectiva positiva
60.00	69.99	Neutral	Rango inferior (-), perspectiva negativa
70.00	79.99		Rango medio
80.00	89.99		Rango superior (+), perspectiva positiva
90.00	99.99	Optimista	Rango inferior (-), perspectiva negativa
100.00	109.99		Rango medio
110.00	119.99		Rango superior (+), perspectiva positiva
120.00	129.99	Muy optimista	Rango inferior (-), perspectiva negativa
130.00	139.99		Rango medio
140.00	150.00		Rango superior (+), perspectiva positiva

RESULTADOS DE LA ENCUESTA NOVIEMBRE 2011 VS. OCTUBRE 2011

Resultados de la encuesta		
Noviembre de 2011		
Concepto		Interpretación
Situación actual	66.59	Neutral (-)
Situación dentro de 6 meses	78.14	Neutral
IMCE TOTAL	71.72	Neutral

Resultados de la encuesta		
Octubre de 2011		
Concepto		Interpretación
Situación actual	63.75	Neutral (-)
Situación dentro de 6 meses	73.44	Neutral
IMCE TOTAL	68.06	Neutral (-)

En Noviembre El IMCE TOTAL mostró una mejoría, pues de 68.06 puntos en Octubre pasó a 71.72 puntos en Noviembre de 2011 (+3.66). Dicho aumento le permite al IMCE TOTAL ubicarse dentro del rango medio de la clasificación Neutral, alejándose de la zona Neutral con perspectiva negativa. Comparando Octubre contra Noviembre de 2011 se observa un ligero incremento de la confianza económica respecto de la situación actual pues el Índice pasó de 63.75 puntos a 66.59 puntos respectivamente (+2.84). Aún así, el sentimiento sobre la situación actual se ubica todavía dentro de la clasificación Neutral con perspectiva negativa. . La expectativa sobre la situación futura mejoró pasando de 73.44 puntos en Octubre a 78.14 puntos en el mes de Noviembre de 2011 (+4.70), a pesar de esto, el resultado se mantiene dentro de la clasificación Neutral.

Instituto Mexicano de Contadores Públicos

ÍNDICE MEXICANO DE CONFIANZA ECONÓMICA NOVIEMBRE 2011

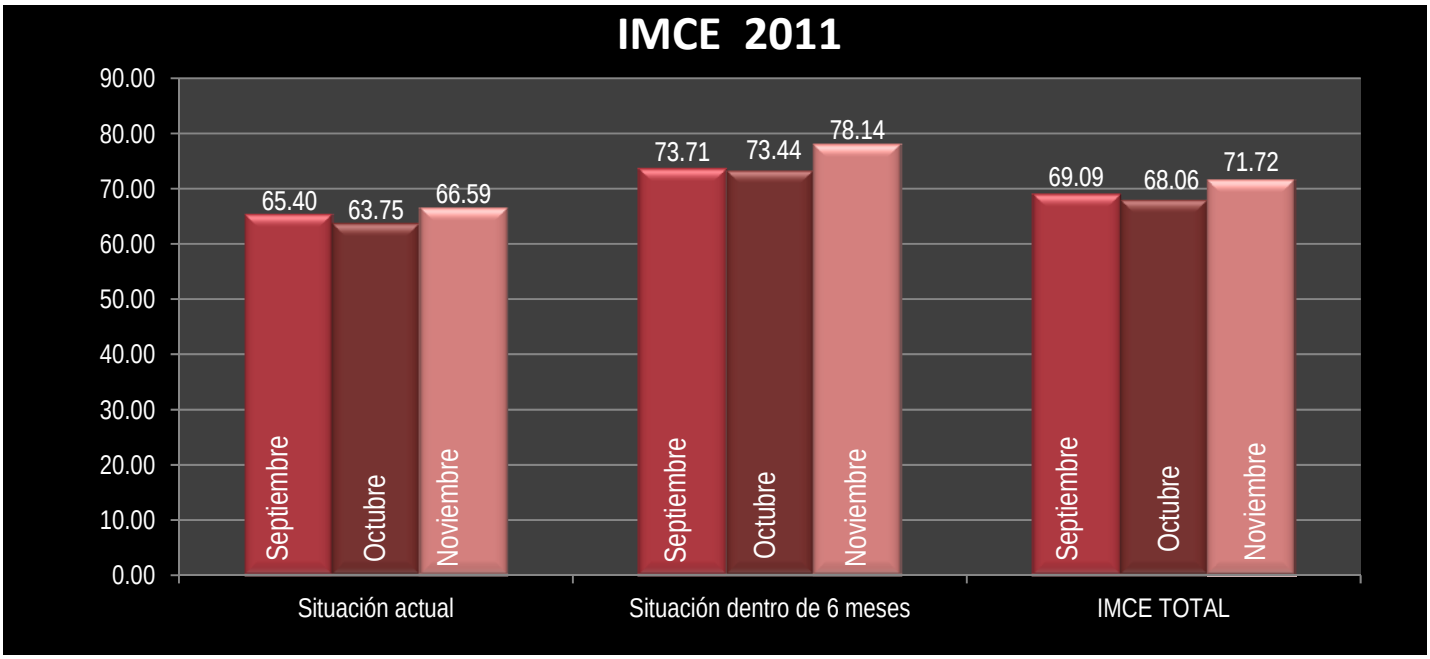

En el mes de Noviembre el IMCE contó con la participación de 548 personas. Los resultados arrojaron una percepción ligeramente más optimista por parte de los encuestados resultando en un aumento en el IMCE TOTAL así como en los Índices que muestran la situación actual y la situación dentro de seis meses.

SENTIMIENTO SOBRE LA SITUACIÓN ACTUAL EN LAS EMPRESAS

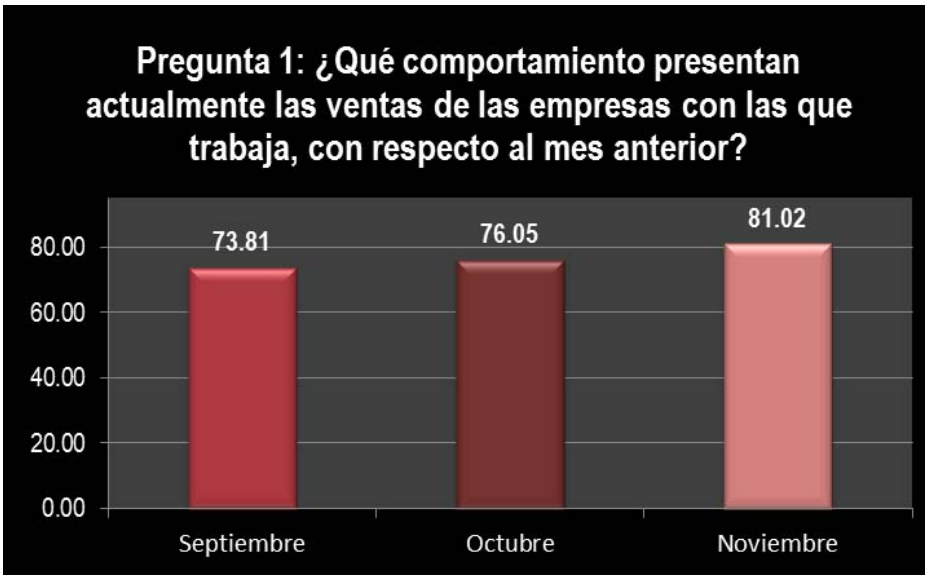

Como podrá observarse, los resultados de las respuestas a esta pregunta muestran una percepción considerablemente más optimista sobre las ventas actuales respecto del mes anterior, pues el Índice cambió del rango medio de la clasificación Neutral a la clasificación Neutral con perspectiva positiva, pasando de 76.05 puntos en Octubre a 81.02 puntos en Noviembre de 2011.

En esta ocasión, los resultados arrojaron que el 45% de los encuestados opina que las ventas de las empresas con las que trabaja, con respecto al mes anterior, se han mantenido igual que en el pasado reciente. El 28% opina que el comportamiento de las ventas ha sido mejor, el 5%, las percibe mucho mejor; por el contrario, el 22% opina que la situación es peor y el 0.2% que ésta es mucho peor.

ÍNDICE MEXICANO DE CONFIANZA ECONÓMICA NOVIEMBRE 2011

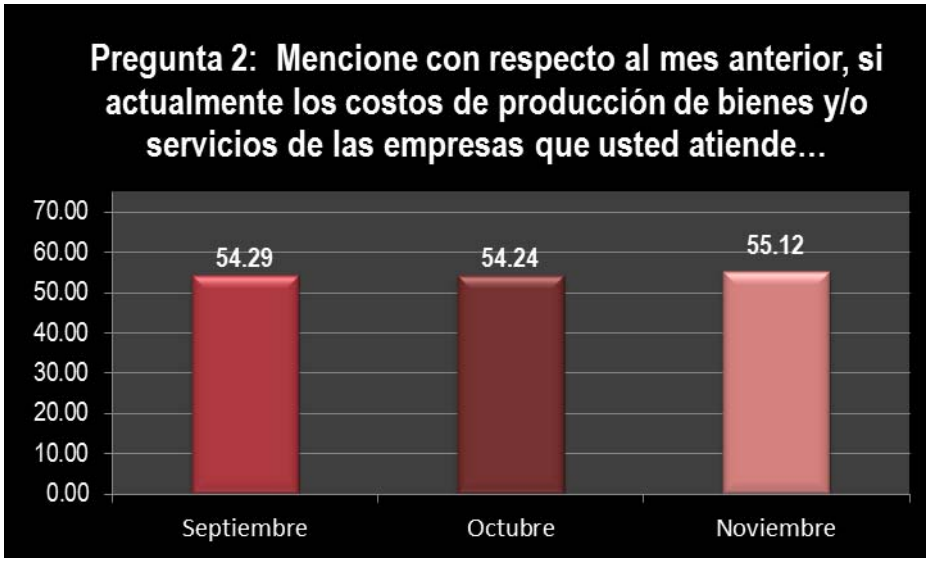

Los resultados de las respuestas a esta pregunta muestran una percepción ligeramente mejor que en los meses anteriores, ubicándose todavía dentro de la clasificación Pesimista con perspectiva positiva. El Índice pasó de 54.24 puntos en el mes de Octubre a 55.12 puntos en el mes de Noviembre.

El 48% de los encuestados respondió que opina que los costos de producción se incrementaron levemente en Noviembre respecto del mes anterior, el 32% opina que éstos se mantuvieron igual, el 9% opina que aumentaron considerablemente, otro 9% que disminuyeron levemente y el 2% opina que los costos de producción disminuyeron considerablemente en el mes de Noviembre.

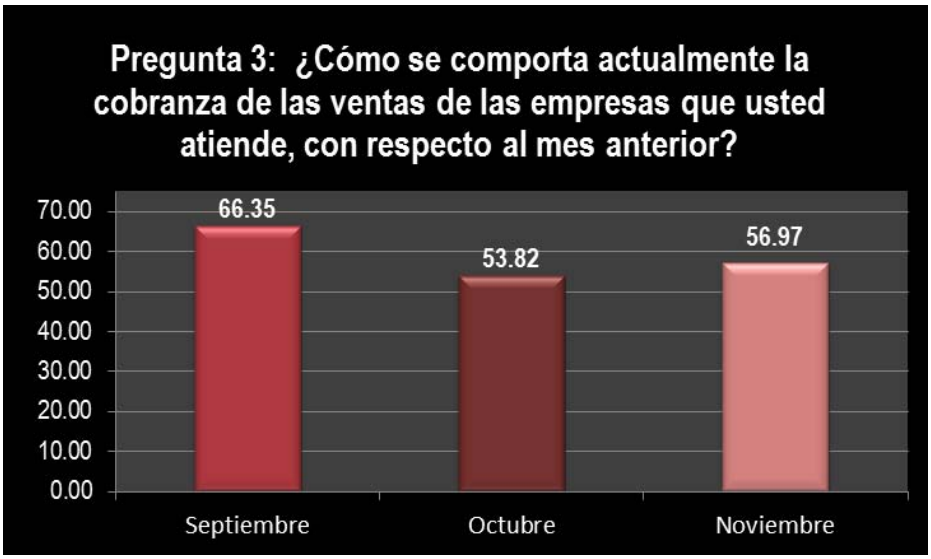

Las respuestas a esta pregunta muestran una percepción ligeramente más optimista respecto del mes de Octubre sobre la cobranza de las ventas actuales respecto del mes anterior. A pesar de esto, el Índice se mantiene en la clasificación Pesimista con perspectiva positiva. El Índice aumentó de 53.82 puntos en Octubre a 56.97 puntos en Noviembre.

El 47% de los encuestados respondió que en su opinión, la cobranza de las ventas en Noviembre respecto del mes anterior mostró algunos problemas y ligeramente mayor plazo de cobro, el 28% opina que ésta se mantuvo igual. El 13% que se mostró sin problemas y con una disminución del plazo de cobro, el 10% que la cobranza mostró problemas graves y mayor plazo de cobro, mientras que el 3% opina que la cobranza se mostró sin problemas y con una disminución considerable del plazo de cobro.

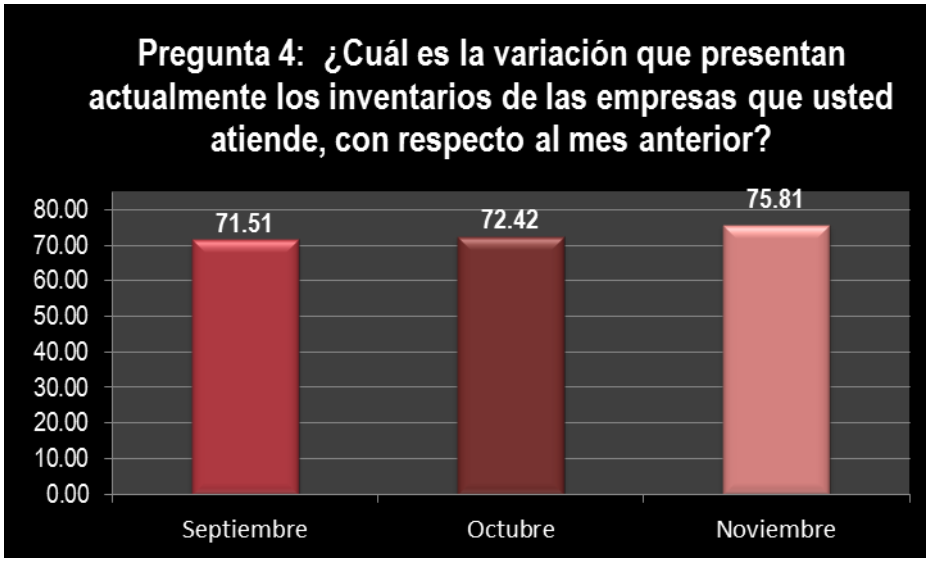

Como podrá observarse en el gráfico, los resultados de las respuestas a esta pregunta muestran una percepción más optimista sobre la variación de los inventarios respecto del mes anterior, pues a pesar de que el Índice se encuentra aún dentro de la clasificación Neutral, aumentó de 72.42 puntos en Octubre a 75.81 puntos en Noviembre de 2011.

En esta ocasión, 43% de los encuestados respondió que en su opinión, los inventarios se mantuvieron igual en el mes de Noviembre, el 27% que éstos disminuyeron levemente, el 24% que aumentaron levemente, el 4% opina que los inventarios aumentaron considerablemente y el 2% que éstos disminuyeron de forma considerable.

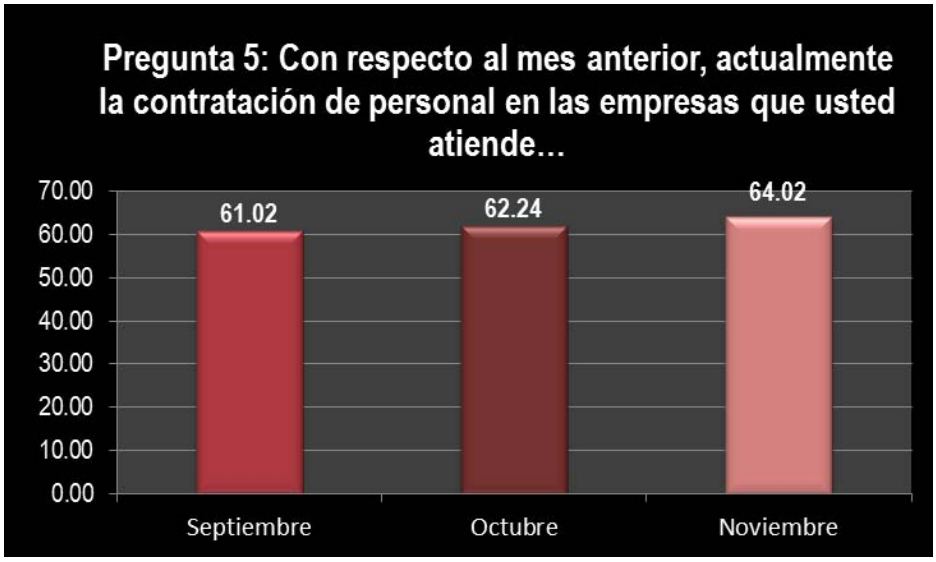

Los resultados de las respuestas a esta pregunta muestran una percepción ligeramente más optimista sobre la contratación de personal respecto del mes anterior, pues a pesar de que el Índice se encuentra aún dentro de la clasificación Neutral con perspectiva negativa, éste aumentó de 62.24 puntos en Octubre a 64.02 puntos en Noviembre de 2011, manteniéndose en un nivel aún cercano al rango Pesimista.

En la encuesta de Noviembre el 50% de los encuestados respondió que la contratación se mantuvo igual a la del mes anterior, el 27% opinó que ésta disminuyó levemente, el 12% que la contratación aumentó levemente, el 9% que disminuyó considerablemente y el 2% opina que la contratación aumentó de forma considerablemente.

ÍNDICE MEXICANO DE CONFIANZA ECONÓMICA NOVIEMBRE 2011

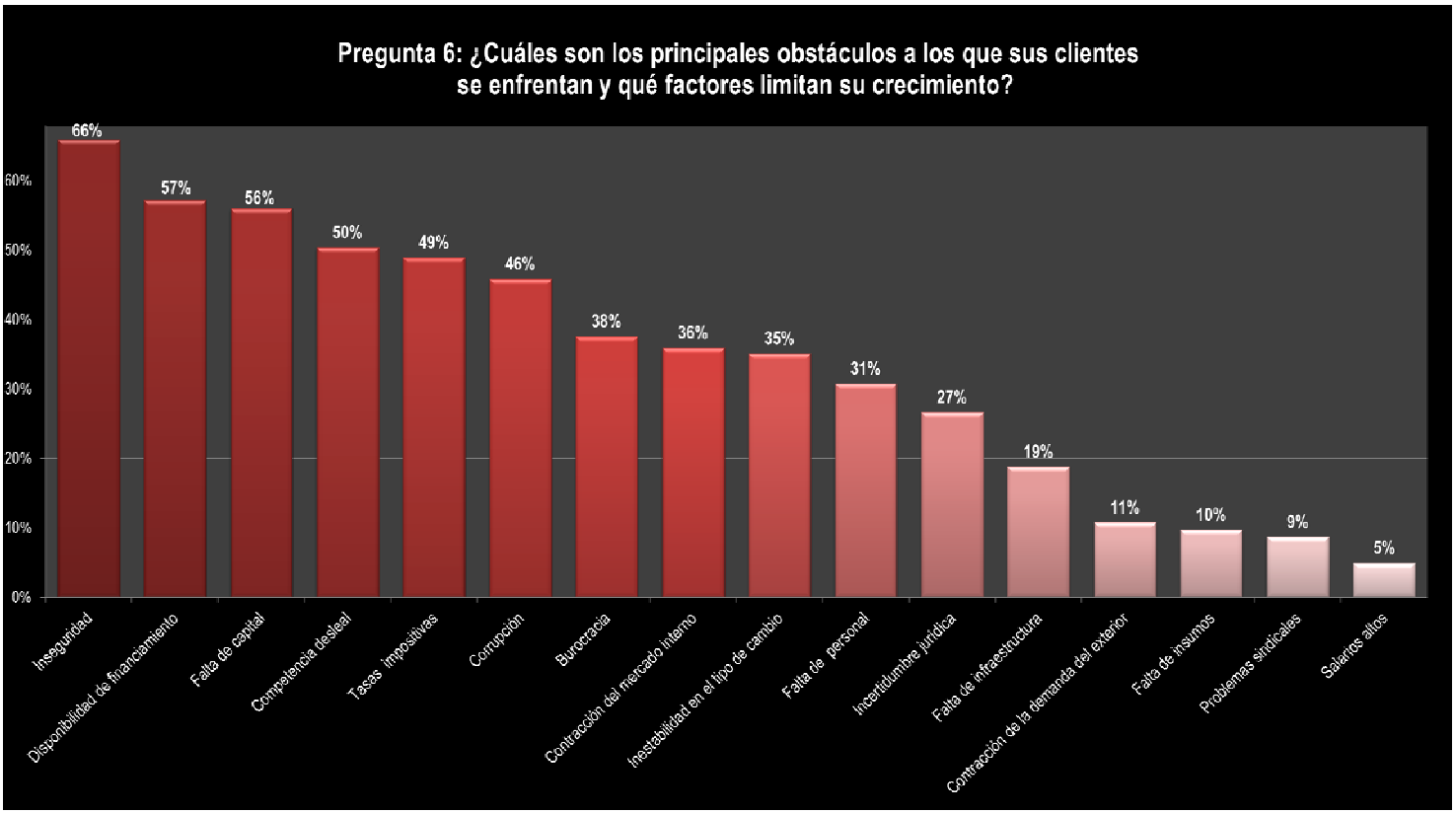

En esta pregunta, los encuestados eligieron al menos 5 obstáculos a los que sus clientes se enfrentan y los factores que limitan el crecimiento de las empresas. El problema más mencionado fue el de la inseguridad citado por el 66% de los encuestados, seguido de los problemas de disponibilidad de financiamiento con 57% y de la falta de capital con 56%.

Los tres principales problemas señalados durante el mes de Noviembre se han mantenido con los porcentajes más altos desde las dos encuestas anteriores, siendo el problema de la inseguridad el más citado en todas ellas con 65% de menciones en Septiembre y 66% en Octubre.

ÍNDICE MEXICANO DE CONFIANZA ECONÓMICA NOVIEMBRE 2011

SENTIMIENTO SOBRE LA SITUACIÓN EN LAS EMPRESAS DENTRO DE SEIS MESES

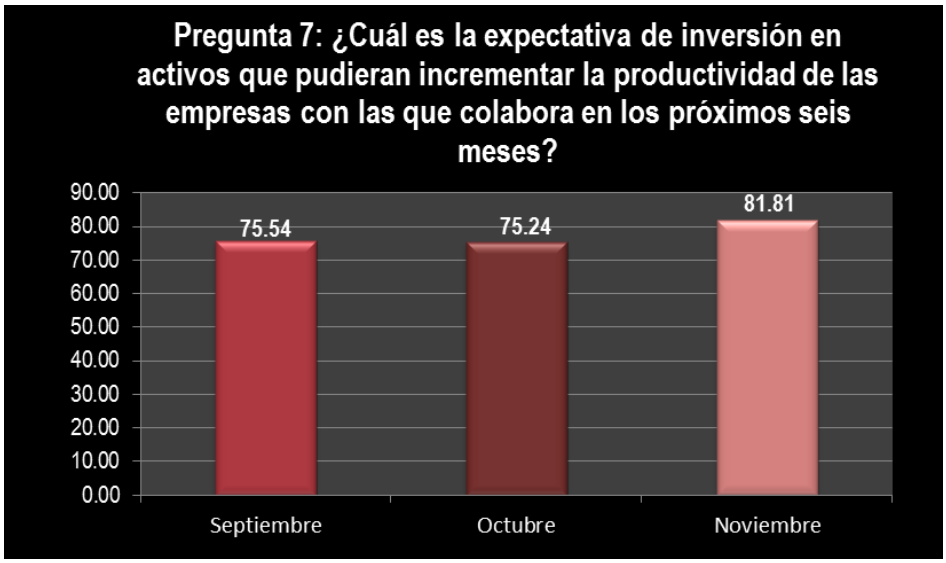

Las respuestas a esta pregunta muestran que la percepción sobre la expectativa de inversión en activos que pudieran incrementar la productividad en los próximos seis meses se incrementó de manera importante en el mes de Noviembre. El Índice arrojó 75.24 puntos en el mes de Octubre y 81.81 puntos en el mes de Noviembre, logrando alcanzar con ello la clasificación Neutral con perspectiva positiva.

En esta ocasión el 46% de los encuestados respondió que la expectativa es que la inversión se mantendrá igual, el 33% opina que aumentará levemente, el 13% respondió que disminuirá levemente, el 4% que disminuirá de manera considerable y otro 4% opina que la inversión aumentará considerablemente en los próximos seis meses.

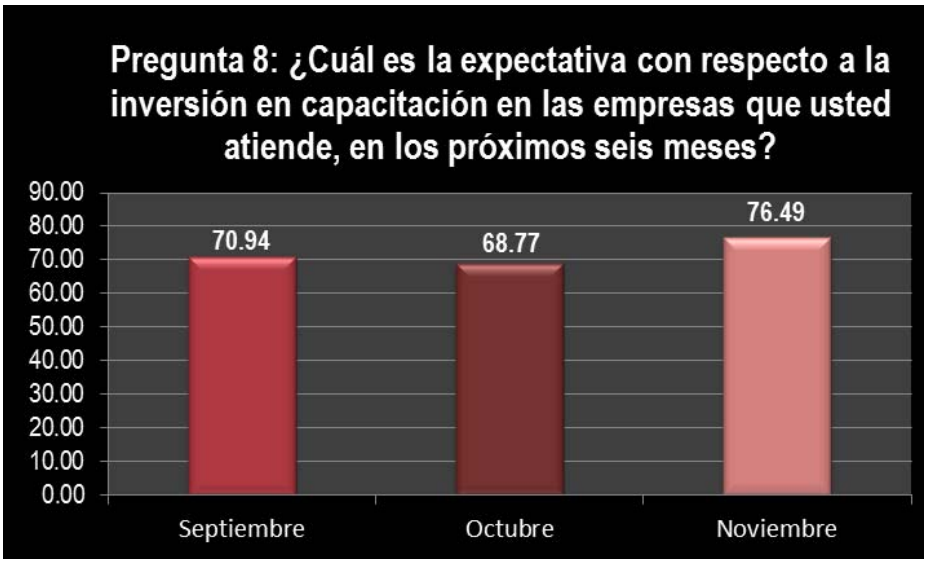

Como puede observase en el gráfico, los resultados de las respuestas a esta pregunta muestran que la expectativa respecto a la inversión en capacitación en las empresas ha aumentado. El Índice pasó de 68.77 puntos en el mes de Octubre a 76.49 en el mes de Noviembre de 2011, ocasionando que éste pase de la clasificación Neutral con perspectiva negativa al rango medio de la clasificación Neutral.

El 45% de los encuestados respondió que su opinión es que la inversión en capacitación se mantendrá igual, el 26% opina que ésta aumentará levemente, el 16% opina que disminuirá levemente, el 8% respondió que ésta disminuirá de manera considerable y el 5% opina que la inversión en capacitación aumentará considerablemente en los próximos seis meses.

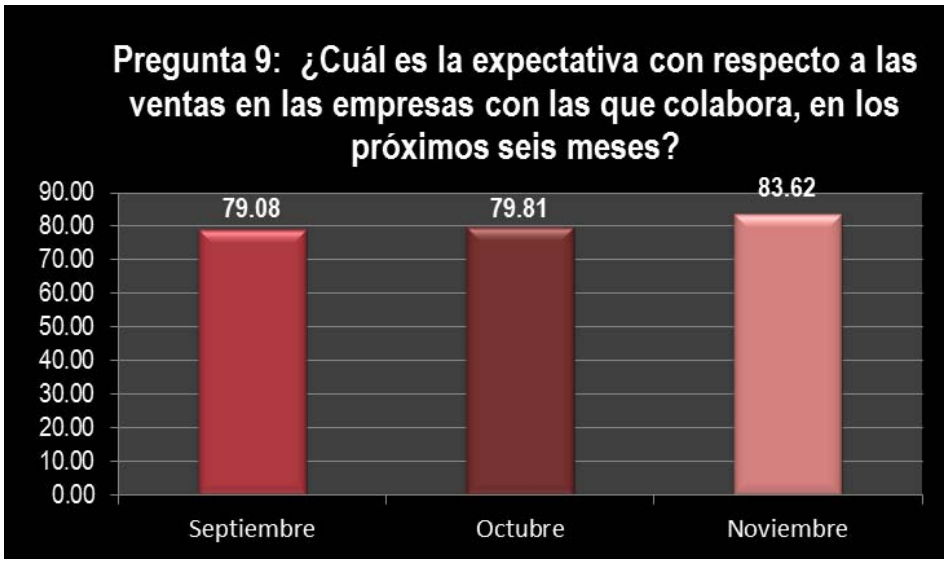

Como puede observarse en el gráfico, las respuestas a esta pregunta muestran que la expectativa respecto a las ventas en las empresas ha aumentado ligeramente pues el Índice pasó de 79.81 puntos en el mes de Octubre a 83.62 puntos en el mes de Noviembre de 2011, pasando de Neutral rango medio a Neutral con perspectiva positiva.

En esta ocasión, el 44% de los encuestados respondió que espera que las ventas aumentarán levemente, el 26% opina que se mantendrán igual, el 23% que éstas disminuirán levemente, el 4% opina que aumentarán considerablemente y el 3% respondió que su expectativa es que las ventas disminuirán considerablemente en los próximos seis meses.

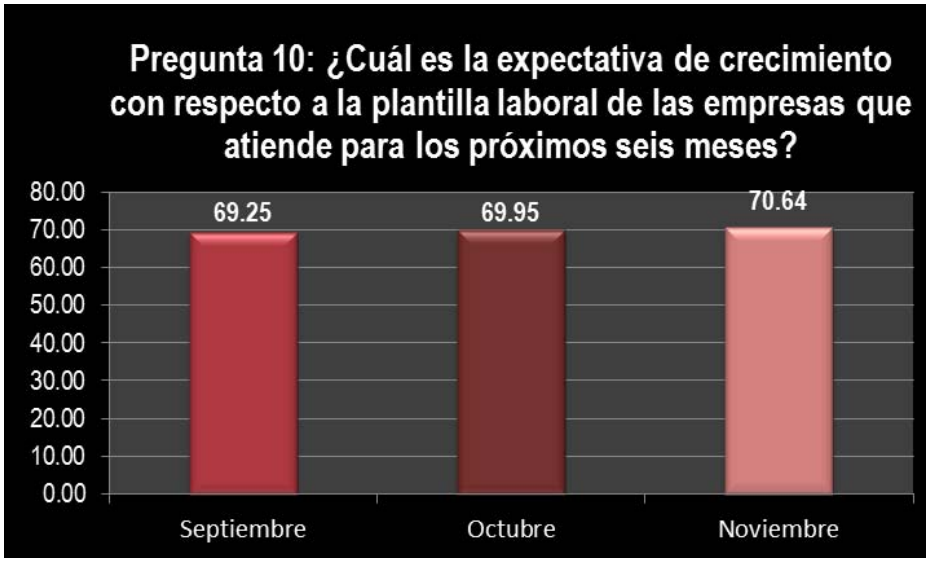

Las respuestas a esta pregunta muestran que la expectativa respecto al crecimiento de la plantilla laboral de las empresas arrojaron 69.95 puntos en el mes de Octubre y 70.64 puntos en el mes de Noviembre de 2011, para pasar de Neutral con perspectiva negativa a Neutral rango medio.

En la encuesta de Noviembre, el 52% de los encuestados respondió que su opinión es que la plantilla laboral se mantendrá igual, el 23% opina que ésta disminuirá levemente, el 19% que aumentará levemente, el 5% opina que disminuirá considerablemente y el 1% opina que la plantilla laboral aumentará de manera considerable en los próximos seis meses.

Instituto Mexicano de Contadores Públicos

ÍNDICE MEXICANO DE CONFIANZA ECONÓMICA NOVIEMBRE 2011

La clasificación de las respuestas por región geográfica muestra que a pesar de que el Índice de cada región se encuentra en el rango Neutral, los encuestados que se encuentran en la Zona Noreste son los más optimistas respecto a la situación en nuestro país con un Índice de 73.94 puntos, seguidos de los encuestados que pertenecen a la Zona Noroeste cuyo Índice resultó en 71.49 puntos. Por otro lado, la región que presenta una perspectiva ligeramente más pesimista es la Zona Centro Occidente con un Índice de 70.16 puntos. En la encuesta del mes de Noviembre se observó una percepción más homogénea en los encuestados dentro de las regiones de la República Mexicana y fuera de ella. El cambio más considerable se dio en la región Noroeste que en el mes de Octubre registró el Índice más pesimista (64.41 puntos) y en el mes de Noviembre arroja el valor más optimista (73.94 puntos).

BURSAMETRICA
Análisis y Estrategia

El diseño, la metodología y el cálculo del *IMCE* han sido elaborados por Bursamétrica para el *Instituto Mexicano de Contadores Públicos, A.C.* con datos recopilados por el propio Instituto entre la membresía de los distintos Colegios de Contadores Públicos afiliados, así como aportantes de información externos. Responsable: Ernesto O´Farrill Santoscoy. Elaborado por: Fatima Villalba Padilla