



Instituto Mexicano de Contadores Públicos

ÍNDICE MEXICANO DE CONFIANZA ECONÓMICA MAYO 2012



En Mayo de 2012 el sentimiento general sobre la situación de los negocios mostró una percepción con cambios más optimistas en comparación con el mes anterior. El IMCE TOTAL de Mayo de 2012 arrojó 73.92 puntos contra 72.90 puntos en el mes anterior (+1.02 puntos). El IMCE TOTAL continúa ubicándose dentro del rango medio de la clasificación Neutral. En lo que respecta a la percepción sobre la situación actual, comparando Mayo de 2012 contra el mes anterior, la confianza económica presenta una mejora marginal, pues el Índice resultó en 69.33 puntos contra 69.22 puntos en el mes anterior (+0.11 puntos), nivel que se ubica dentro de la clasificación Neutral, con perspectiva negativa. La expectativa sobre la situación futura (dentro de 6 meses) arrojó resultados que muestran una mejor percepción, registrando 79.65 puntos contra 77.50 puntos en el mes anterior (+2.15 puntos). Este resultado se mantiene dentro del rango medio de la clasificación Neutral, muy cercano ya a la clasificación Neutral con perspectiva positiva.

RESULTADOS DE LA ENCUESTA MAYO VS. ABRIL 2012

Resultados de la encuesta		
Mayo de 2012		
Concepto		Interpretación
Situación actual	69.33	Neutral (-)
Situación dentro de 6 meses	79.65	Neutral
IMCE TOTAL	73.92	Neutral

Resultados de la encuesta		
Abril de 2012		
Concepto		Interpretación
Situación actual	69.22	Neutral (-)
Situación dentro de 6 meses	77.50	Neutral
IMCE TOTAL	72.90	Neutral

IMCE Metodología (Base 66.67=100)			
Resultado		Interpretación general	Interpretación particular
De:	A:		
0.00	9.99	Muy pesimista	Rango inferior (-), perspectiva negativa
10.00	19.99		Rango medio
20.00	29.99		Rango superior (+), perspectiva positiva
30.00	39.99	Pesimista	Rango inferior (-), perspectiva negativa
40.00	49.99		Rango medio
50.00	59.99		Rango superior (+), perspectiva positiva
60.00	69.99	Neutral	Rango inferior (-), perspectiva negativa
70.00	79.99		Rango medio
80.00	89.99		Rango superior (+), perspectiva positiva
90.00	99.99	Optimista	Rango inferior (-), perspectiva negativa
100.00	109.99		Rango medio
110.00	119.99		Rango superior (+), perspectiva positiva
120.00	129.99	Muy optimista	Rango inferior (-), perspectiva negativa
130.00	139.99		Rango medio
140.00	150.00		Rango superior (+), perspectiva positiva

El Indicador Mexicano de Confianza Económica del IMCP

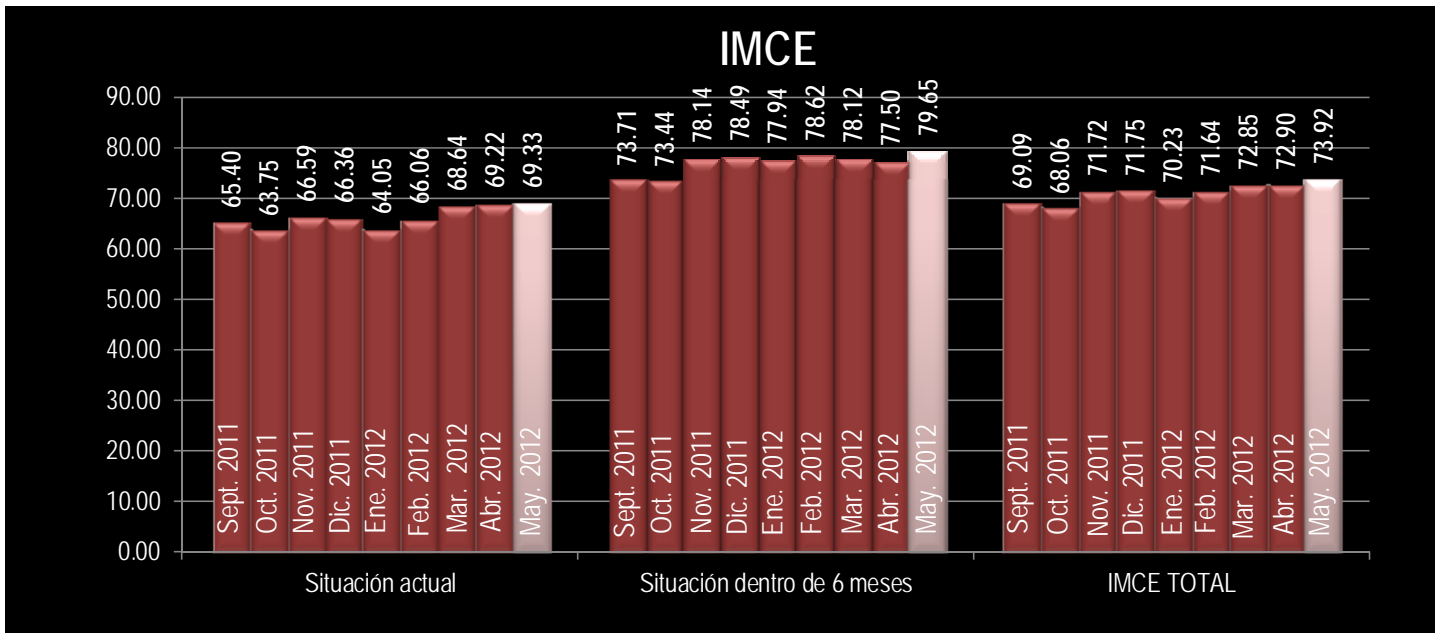
Los indicadores de confianza representan una forma objetiva y oportuna de medir cómo se encuentra el clima de negocios en un país. El Instituto Mexicano de Contadores Públicos, A.C. (IMCP), ha diseñado el Índice Mexicano de Confianza Económica (IMCE) cuyo objetivo es cuantificar la expectativa del clima de las empresas percibido a través de más de 20 mil contadores públicos inscritos a los cerca de 60 colegios afiliados al IMCP. Este Índice puede llegar a convertirse en uno de los índices adelantados claves para tener una mejor lectura de lo que está pasando en nuestra economía.

El IMCE se construye a partir de la información recogida de las respuestas a diez preguntas: cinco sobre la situación actual de las empresas, una sobre los obstáculos a los que las empresas se enfrentan y cuatro sobre la situación de las empresas en los próximos seis meses. Con el objeto de obtener información más enriquecedora, se pide a los encuestados aportantes de la información, que identifiquen la región y el Colegio de Contadores Públicos al que pertenecen, de esta manera podrá clasificarse el sentimiento de confianza que persiste en las distintas regiones de la República Mexicana. La encuesta se lanzó por primera ocasión en Septiembre de 2011.



Instituto Mexicano de Contadores Públicos

ÍNDICE MEXICANO DE CONFIANZA ECONÓMICA MAYO 2012



En el mes de Mayo, el IMCE contó con la participación de 586 personas; en lo que respecta a la percepción sobre la situación actual, como puede observarse en la gráfica, la confianza económica presentó una mejora marginal; la expectativa sobre la situación futura (dentro de 6 meses) arrojó resultados con una mejor expectativa y por último, el sentimiento general presentó una percepción más optimista.

SENTIMIENTO SOBRE LA SITUACIÓN ACTUAL EN LAS EMPRESAS



Como podrá observarse, los resultados de las respuestas a esta pregunta muestran una percepción menos optimista sobre las ventas actuales respecto del mes anterior, continuando dentro de la clasificación Neutral con perspectiva positiva, pero muy cerca del escalón inferior, registrándose 80.89 puntos en el mes de Mayo de 2012 contra 83.91 puntos en el mes de Abril.

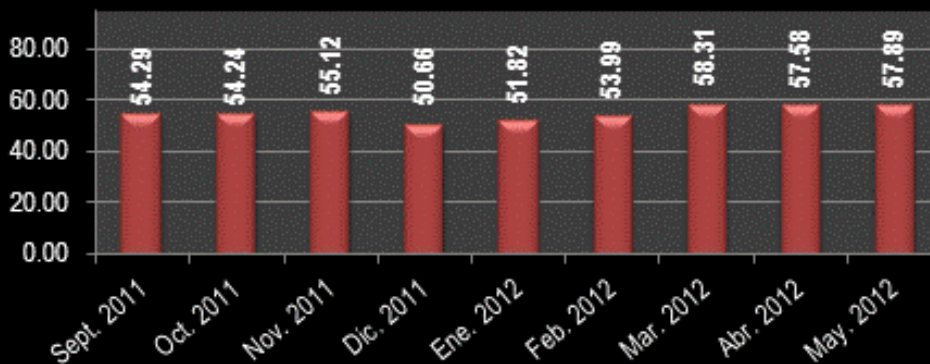
En esta ocasión, los resultados arrojaron que el 49% de los encuestados opina que las ventas de las empresas con las que trabaja, con respecto al mes anterior, se mantienen igual. El 30% opina que el comportamiento de las ventas es mejor, el 18% opina que la situación es peor, el 3% opina que la situación es mucho mejor y el 1% opina que la situación es mucho peor con respecto al mes anterior.



Instituto Mexicano de Contadores Públicos

ÍNDICE MEXICANO DE CONFIANZA ECONÓMICA MAYO 2012

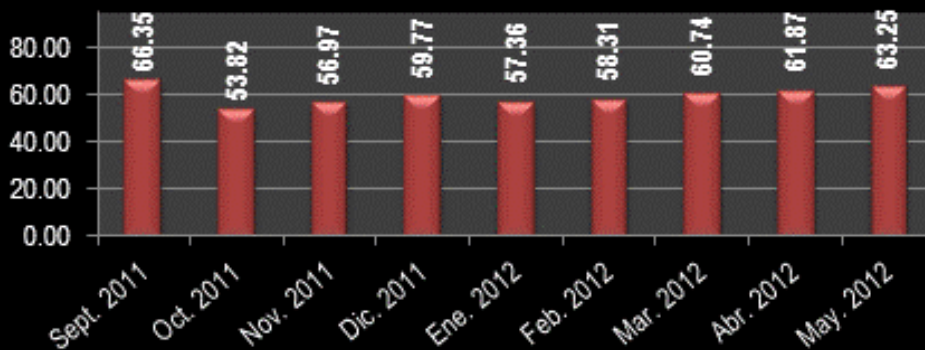
Pregunta 2: Mencione con respecto al mes anterior, si actualmente los costos de producción de bienes y/o servicios de las empresas que usted atiende...



Las respuestas a esta pregunta relativa a los costos de producción de bienes y/o servicios, muestran una percepción con cambios marginales comparada con el mes anterior, ubicándose todavía dentro de la clasificación Pesimista con perspectiva positiva. El resultado arrojó 57.89 puntos en el mes de Mayo de 2012 contra 57.58 puntos en el mes de Abril.

El 50% de los encuestados opina que los costos de producción se incrementaron levemente respecto del mes anterior, el 34% opina que éstos se mantuvieron igual, el 9% opina que disminuyeron levemente, el 5% que se incrementaron considerablemente y el 2% opina que los costos de producción disminuyeron considerablemente.

Pregunta 3: ¿Cómo se comporta actualmente la cobranza de las ventas de las empresas que usted atiende, con respecto al mes anterior?



Las respuestas a esta pregunta acerca de la cobranza de las ventas muestran una mejor percepción respecto al mes anterior. Los resultados continúan dentro de la clasificación Neutral con perspectiva negativa. Se registró un resultado de 63.25 puntos en el mes de Mayo de 2012 contra 61.87 puntos en el mes de Abril.

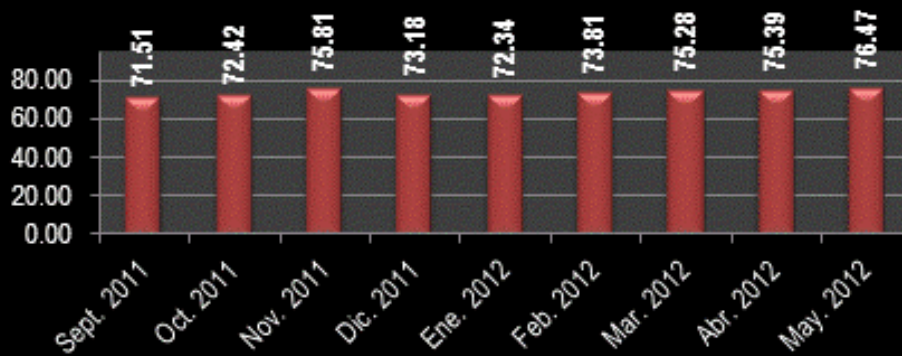
El 41% opina que la cobranza de las ventas se mantuvo igual, el 39% de los encuestados respondió que en su opinión, la cobranza de las ventas mostró algunos problemas y ligeramente mayor plazo de cobro, el 14% opina que ésta se mostró sin problemas y con una disminución leve del plazo de cobro, el 5% opina que la cobranza mostró problemas graves y mayor plazo de cobro, mientras que el 2% opina que la cobranza se mostró sin problemas y con una disminución considerable del plazo de cobro.



Instituto Mexicano de Contadores Públicos

ÍNDICE MEXICANO DE CONFIANZA ECONÓMICA MAYO 2012

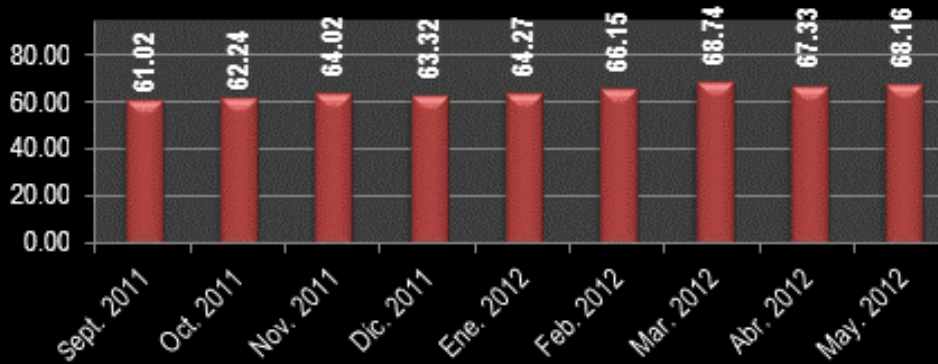
Pregunta 4: ¿Cuál es la variación que presentan actualmente los inventarios de las empresas que usted atiende, con respecto al mes anterior?



Las respuestas a esta pregunta muestran una mejor percepción sobre la variación de los inventarios respecto del mes anterior, el resultado se encuentra aún dentro del rango medio de la clasificación Neutral, arrojando 76.47 puntos en el mes de Mayo de 2012 contra 75.39 puntos en el mes de Abril.

En esta ocasión, el 46% de los encuestados respondió que en su opinión, los inventarios se mantuvieron igual, el 26% opina que éstos aumentaron levemente, el 24% que disminuyeron levemente, el 2% opina que los inventarios aumentaron considerablemente y otro 2% que éstos disminuyeron de forma considerable.

Pregunta 5: Con respecto al mes anterior, actualmente la contratación de personal en las empresas que usted atiende...



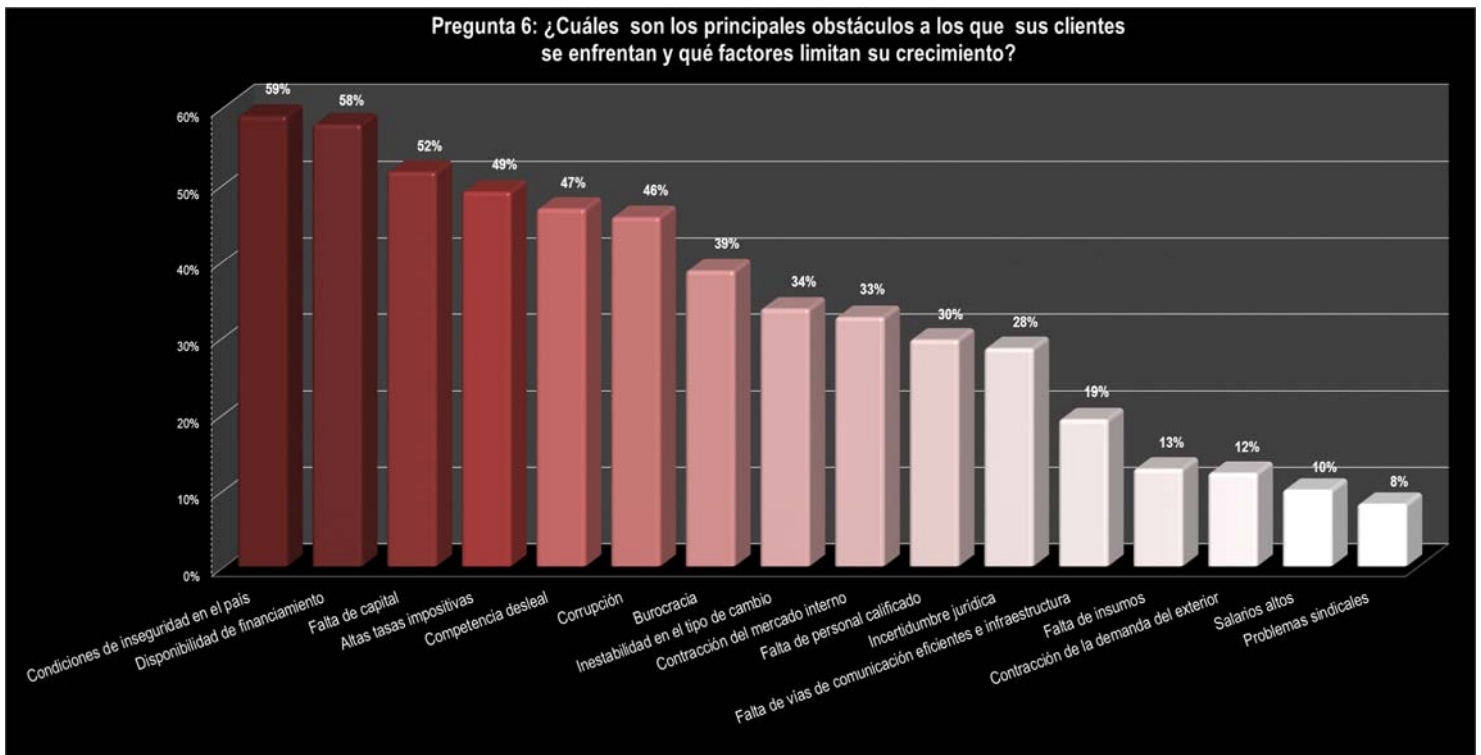
Los resultados de las respuestas a esta pregunta muestran una mejor percepción sobre la contratación de personal respecto del mes anterior, el resultado se encuentra aún dentro de la clasificación Neutral con perspectiva negativa, arrojando 68.16 puntos en el mes de Mayo de 2012 contra 67.33 puntos en el mes de Abril.

El 59% de los encuestados respondió que la contratación se mantuvo igual a la del mes anterior, el 19% opinó que ésta disminuyó levemente, el 14% que la contratación aumentó levemente, el 7% que disminuyó considerablemente y el 1% opina que la contratación aumentó de forma considerable.



Instituto Mexicano de Contadores Públicos

ÍNDICE MEXICANO DE CONFIANZA ECONÓMICA MAYO 2012



En esta pregunta los encuestados eligieron al menos 5 obstáculos a los que sus clientes se enfrentan y los factores que limitan el crecimiento de las empresas.

En Mayo de 2012, los encuestados opinan que las condiciones de inseguridad en el país son el principal obstáculo para las empresas (seleccionado por el 59% de los participantes) y en segundo lugar se encuentra la disponibilidad de financiamiento (seleccionado por el 58% de los participantes).

En Abril de 2012, de acuerdo a los encuestados, los dos principales problemas que encaraban las empresas eran la disponibilidad de financiamiento, citado por el 63% de los participantes, seguido de las condiciones de inseguridad en el país mencionado por el 60% de los encuestados.

En la encuesta correspondiente a Marzo de 2012, los dos mayores problemas a los que las empresas debían enfrentarse eran la disponibilidad de financiamiento y la falta de capital, ambos seleccionados por el 61% de los encuestados.

El problema más mencionado en el mes de Febrero de 2012 fue el de disponibilidad de financiamiento citado por el 62% de los encuestados, seguido del problema de inseguridad con el 61%.

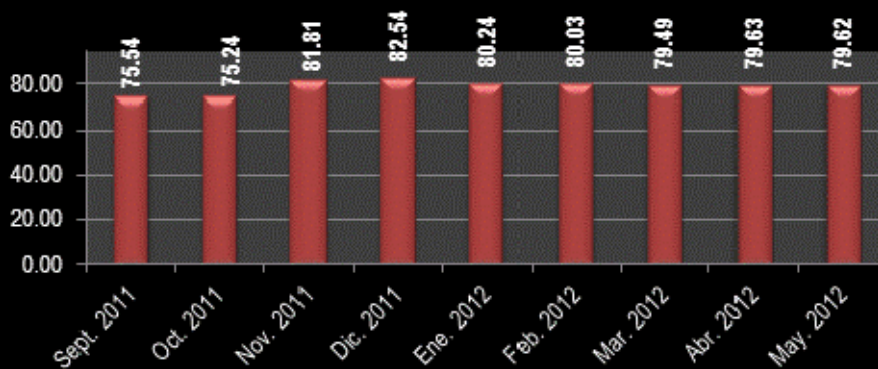


Instituto Mexicano de Contadores Públicos

ÍNDICE MEXICANO DE CONFIANZA ECONÓMICA MAYO 2012

SENTIMIENTO SOBRE LA SITUACIÓN EN LAS EMPRESAS DENTRO DE SEIS MESES

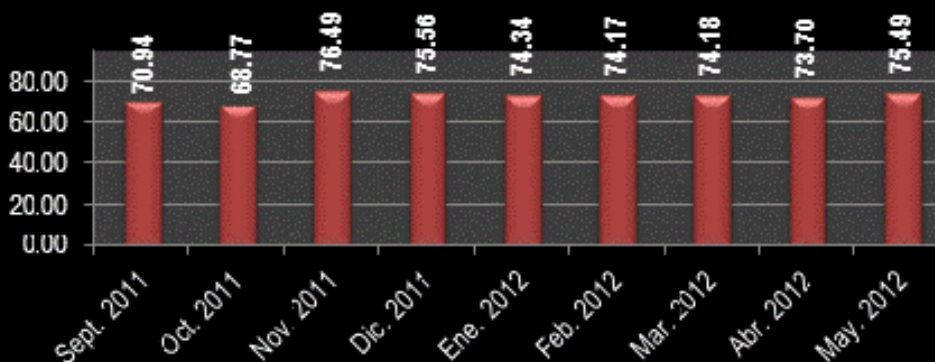
Pregunta 7: ¿Cuál es la expectativa de inversión en activos que pudieran incrementar la productividad de las empresas con las que colabora en los próximos seis meses?



Las respuestas a la pregunta acerca de la percepción sobre la expectativa de inversión en activos que pudieran incrementar la productividad en los próximos seis meses, se mostraron prácticamente sin cambios con respecto al mes anterior. Los resultados arrojaron 79.62 puntos en el mes de Mayo de 2012 contra 79.63 puntos en el mes de Abril, continuando dentro del rango medio de la clasificación Neutral.


En esta ocasión, el 53% de los encuestados respondió que la expectativa es que la inversión se mantendrá igual, el 26% opina que aumentará levemente, el 13% respondió que disminuirá levemente, el 4% que disminuirá de manera considerable y otro 4% opina que la inversión aumentará considerablemente en los próximos seis meses.

Pregunta 8: ¿Cuál es la expectativa con respecto a la inversión en capacitación en las empresas que usted atiende, en los próximos seis meses?



Como puede observarse en la gráfica, los resultados de las respuestas a la pregunta en relación a la expectativa de inversión en capacitación dentro de las empresas, fueron mejores con respecto al mes anterior. Las respuestas mostraron 75.49 puntos en el mes de Mayo de 2012 contra 73.70 puntos en el mes de Abril, continuando dentro del rango medio de la clasificación Neutral.

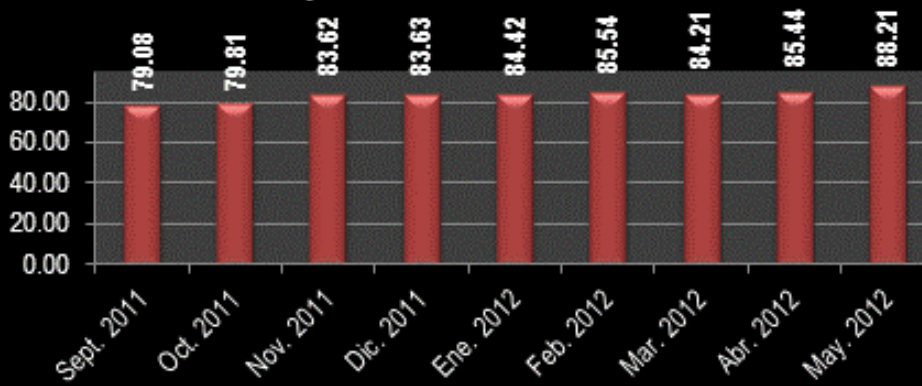
El 54% de los encuestados respondió que su opinión es que la inversión en capacitación se mantendrá igual, el 23% opina que ésta aumentará levemente, el 13% opina que disminuirá levemente, el 7% respondió que ésta disminuirá de manera considerable y el 3% opina que la inversión en capacitación aumentará considerablemente en los próximos seis meses.



Instituto Mexicano de Contadores Públicos

ÍNDICE MEXICANO DE CONFIANZA ECONÓMICA MAYO 2012

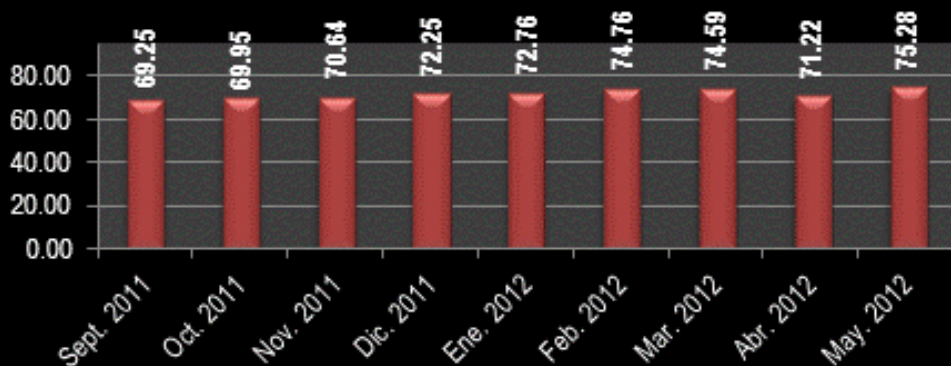
Pregunta 9: ¿Cuál es la expectativa con respecto a las ventas en las empresas con las que colabora, en los próximos seis meses?



Como puede observarse en la gráfica, las respuestas a esta pregunta muestran que la expectativa en relación a las ventas en las empresas aumentó con respecto al mes anterior, pues los resultados arrojaron 88.21 puntos en el mes de Mayo de 2012 contra 85.44 puntos en el mes de Abril, continuando dentro del rango Neutral con perspectiva positiva.

El 48% de los encuestados respondió que espera que las ventas aumentarán levemente, el 30% opina que se mantendrán igual, el 13% que éstas disminuirán levemente, el 5% opina que aumentarán considerablemente y el 4% respondió que su expectativa es que las ventas disminuirán considerablemente en los próximos seis meses.

Pregunta 10: ¿Cuál es la expectativa de crecimiento con respecto a la plantilla laboral de las empresas que atiende para los próximos seis meses?



Las respuestas a la pregunta con relación a la expectativa del crecimiento de la plantilla laboral de las empresas, arrojaron resultados más optimistas, registrándose 75.28 puntos en el mes de Mayo de 2012 contra 71.22 puntos en el mes de Abril, continuando dentro del rango medio de la clasificación Neutral.

El 58% de los encuestados respondió que la plantilla laboral se mantendrá igual, el 22% opina que aumentará levemente, el 15% opina que ésta disminuirá levemente, el 5% opina que disminuirá considerablemente y el 1% opina que la plantilla laboral aumentará de manera considerable en los próximos seis meses.



Instituto Mexicano de Contadores Públicos

ÍNDICE MEXICANO DE CONFIANZA ECONÓMICA MAYO 2012



Todas las Zonas excepto la correspondiente a Fuera de la República mostraron mejoría, destacándose la Zona Noroeste, la Zona Centro y la Zona Noreste registrando +3.21 puntos, +1.74 puntos y +1.61 puntos respectivamente. La Zona Fuera de la República arrojó un decremento considerable de -7.99 puntos. El texto en color rojo indica el principal obstáculo al que las empresas se enfrentan de acuerdo a cada región.



El diseño, la metodología y el cálculo del IMCE y este reporte, han sido elaborados por Bursamétrica para el Instituto Mexicano de Contadores Públicos, A.C. con datos recopilados por el propio Instituto entre la membresía de los distintos Colegios de Contadores Públicos afiliados, así como aportantes de información externos. Responsable: Ernesto O'Farrill Santoscoy. Elaborado por: Fátima Villalba Padilla.