Instituto Mexicano de Contadores Públicos

ÍNDICE MEXICANO DE CONFIANZA ECONÓMICA NOVIEMBRE 2012

En Noviembre de 2012 el sentimiento general sobre la situación de los negocios mostró cambios positivos en comparación con el mes anterior. El IMCE TOTAL de Noviembre de 2012 arrojó 75.36 puntos contra 71.48 puntos en el mes anterior (+3.88 puntos). El IMCE TOTAL continúa ubicándose dentro del rango medio de la clasificación Neutral. En lo que respecta a la percepción sobre la situación actual, comparando Noviembre de 2012 contra el mes anterior, la confianza económica mostró un incremento importante, pues el Índice resultó en 70.20 puntos contra 66.26 puntos en el mes anterior (+3.94 puntos), nivel que asciende al rango medio de la clasificación Neutral. La expectativa sobre la situación futura (dentro de 6 meses) arrojó resultados que muestran una perspectiva más optimista, registrando 81.81 puntos contra 78.02 puntos en el mes anterior (+3.79 puntos), nivel que se ubica dentro de la clasificación Neutral con perspectiva positiva.

RESULTADOS DE LA ENCUESTA
NOVIEMBRE VS. OCTUBRE 2012

Resultados de la encuesta		
Noviembre de 2012		
Concepto		Interpretación
Situación actual	70.20	Neutral
Situación dentro de 6 meses	81.81	Neutral (+)
IMCE TOTAL	75.36	Neutral

Resultados de la encuesta		
Octubre de 2012		
Concepto		Interpretación
Situación actual	66.26	Neutral (-)
Situación dentro de 6 meses	78.02	Neutral
IMCE TOTAL	71.48	Neutral

IMCE Metodología (Base 66.67=100)			
Resultado		Interpretación general	Interpretación particular
De:	A:		
0.00	9.99	Muy pesimista	Rango inferior (-), perspectiva negativa
10.00	19.99		Rango medio
20.00	29.99		Rango superior (+), perspectiva positiva
30.00	39.99	Pesimista	Rango inferior (-), perspectiva negativa
40.00	49.99		Rango medio
50.00	59.99		Rango superior (+), perspectiva positiva
60.00	69.99	Neutral	Rango inferior (-), perspectiva negativa
70.00	79.99		Rango medio
80.00	89.99		Rango superior (+), perspectiva positiva
90.00	99.99	Optimista	Rango inferior (-), perspectiva negativa
100.00	109.99		Rango medio
110.00	119.99		Rango superior (+), perspectiva positiva
120.00	129.99	Muy optimista	Rango inferior (-), perspectiva negativa
130.00	139.99		Rango medio
140.00	150.00		Rango superior (+), perspectiva positiva

El Indicador Mexicano de Confianza Económica del IMCP

Los indicadores de confianza representan una forma objetiva y oportuna de medir cómo se encuentra el clima de negocios en un país. El Instituto Mexicano de Contadores Públicos, A.C. (IMCP), ha diseñado el Índice Mexicano de Confianza Económica (IMCE) cuyo objetivo es cuantificar la expectativa del clima de las empresas percibido a través de más de 20 mil contadores públicos inscritos a los cerca de 60 colegios afiliados al IMCP. Este Índice puede llegar a convertirse en uno de los índices adelantados claves para tener una mejor lectura de lo que está pasando en nuestra economía.

El IMCE se construye a partir de la información recogida de las respuestas a diez preguntas: cinco sobre la situación actual de las empresas, una sobre los obstáculos a los que las empresas se enfrentan y cuatro sobre la situación de las empresas en los próximos seis meses. Con el objeto de obtener información más enriquecedora, se pide a los encuestados aportantes de la información, que identifiquen la región y el Colegio de Contadores Públicos al que pertenecen, de esta manera podrá clasificarse el sentimiento de confianza que persiste en las distintas regiones de la República Mexicana. La encuesta se lanzó por primera ocasión en Septiembre de 2011.

Instituto Mexicano de Contadores Públicos

ÍNDICE MEXICANO DE CONFIANZA ECONÓMICA NOVIEMBRE 2012

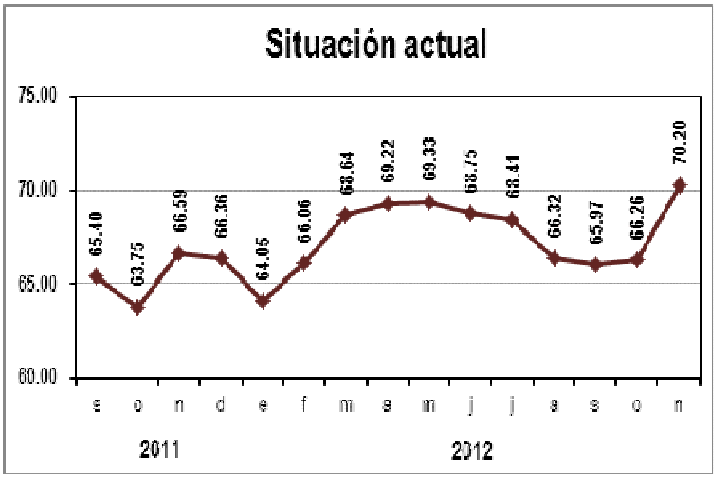

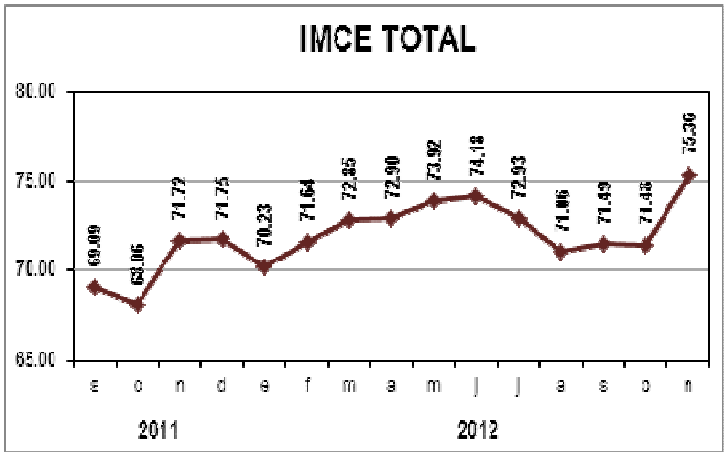

En el mes de Noviembre, el IMCE contó con la participación de 443 personas; en lo que respecta a la percepción sobre la situación actual, como puede observarse en la gráfica, la confianza económica presentó un importante incremento; la expectativa sobre la situación futura arrojó resultados considerablemente más optimistas y por último, el sentimiento general presentó resultados positivos.

Instituto Mexicano de Contadores Públicos

ÍNDICE MEXICANO DE CONFIANZA ECONÓMICA NOVIEMBRE 2012

SENTIMIENTO SOBRE LA SITUACIÓN ACTUAL EN LAS EMPRESAS

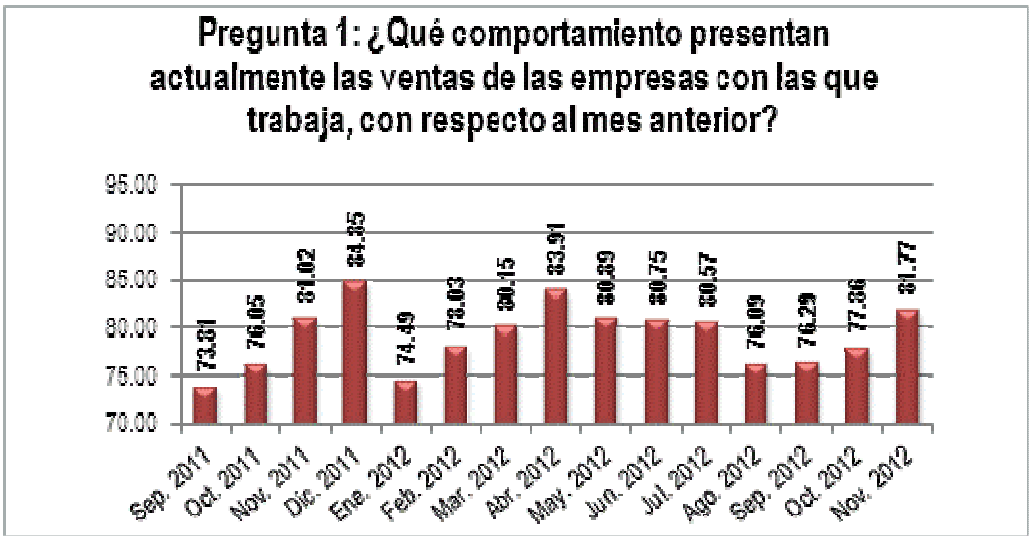

Como se observa, los resultados de las respuestas a esta pregunta muestran una percepción más optimista sobre las ventas actuales respecto al mes anterior, ascendiendo a la clasificación Neutral con perspectiva positiva, registrándose 81.77 puntos en el mes de Noviembre de 2012 contra 77.86 puntos en el mes de Octubre.

En esta ocasión, los resultados arrojaron que el 42% de los encuestados opina que las ventas de las empresas con las que trabaja, con respecto al mes anterior, se mantienen igual. El 32% opina que el comportamiento de las ventas es mejor, el 19% opina que la situación es peor, el 5% opina que la situación es mucho mejor y el 2% opina que la situación es mucho peor con respecto al mes anterior.

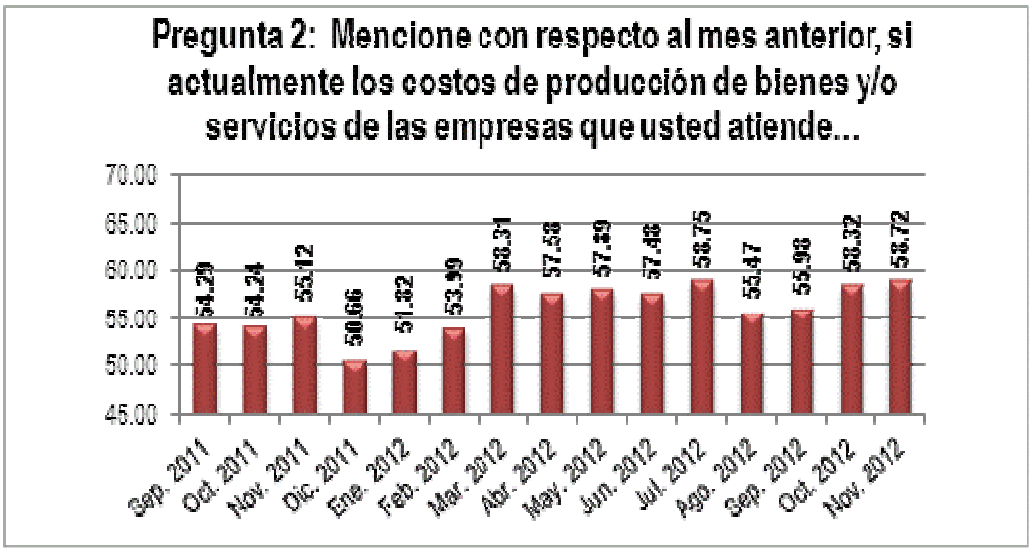

Las respuestas a esta pregunta relativa a los costos de producción de bienes y/o servicios, muestran una mejora marginal en la percepción con respecto al mes anterior, ubicándose todavía dentro de la clasificación Pesimista con perspectiva positiva. El resultado arrojó 58.72 puntos en el mes de Noviembre de 2012 contra 58.32 puntos en el mes de Octubre.

El 46% de los encuestados opina que los costos de producción se incrementaron levemente respecto del mes anterior, el 41% opina que éstos se mantuvieron igual, el 7% opina que disminuyeron levemente, el 4% que se incrementaron considerablemente y el 2% opina que los costos de producción disminuyeron considerablemente.

ÍNDICE MEXICANO DE CONFIANZA ECONÓMICA NOVIEMBRE 2012

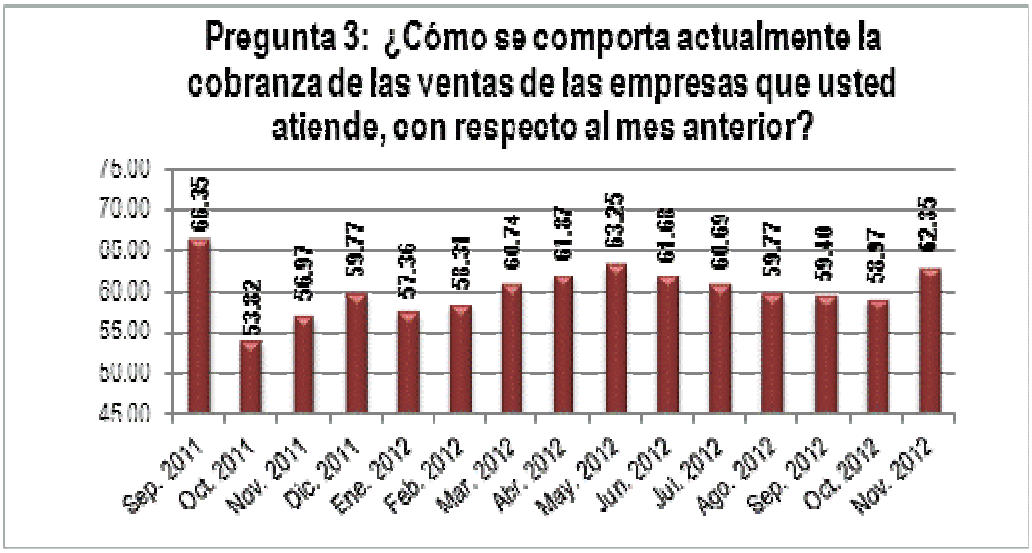

Las respuestas a esta pregunta acerca de la cobranza de las ventas muestran una mejor percepción con respecto al mes anterior. Los resultados se ubican dentro de la clasificación Neutral con perspectiva negativa. Se registraron 62.85 puntos en el mes de Noviembre de 2012 contra 58.97 puntos en el mes de Octubre.

El 40% de los encuestados respondió que en su opinión, la cobranza de las ventas mostró algunos problemas y ligeramente mayor plazo de cobro, el 37% opina que la cobranza de las ventas se mantuvo igual, el 14% opina que ésta se mostró sin problemas y con una disminución leve del plazo de cobro, el 6% opina que la cobranza mostró problemas graves y mayor plazo de cobro, mientras que el 3% opina que la cobranza se mostró sin problemas y con una disminución considerable del plazo de cobro.

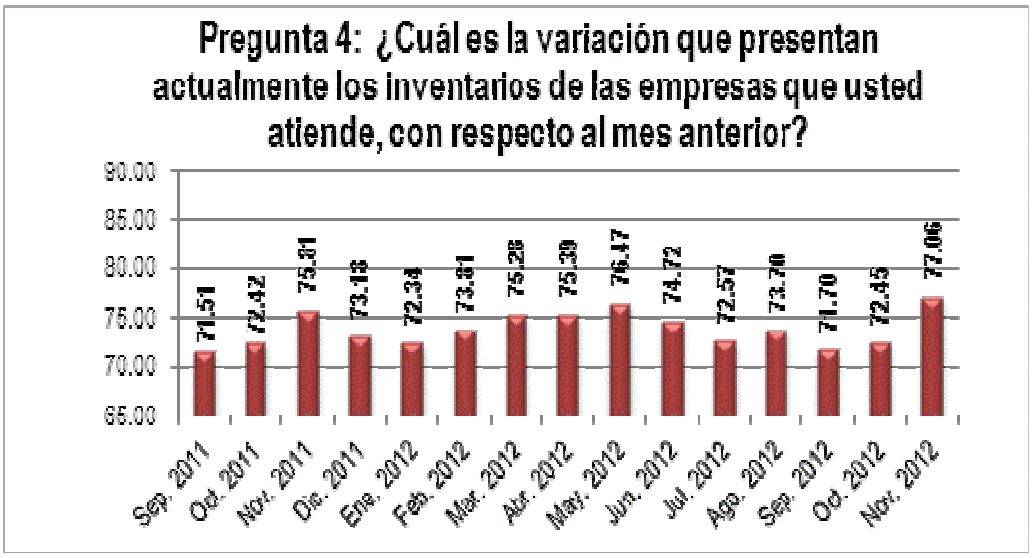

Como podrá observarse en la gráfica, los resultados de las respuestas a esta pregunta muestran una mejor percepción sobre la variación de los inventarios respecto del mes anterior, sin embargo, el resultado se encuentra aún dentro del rango medio de la clasificación Neutral, arrojando 77.06 puntos en el mes de Noviembre de 2012 contra 72.45 puntos en el mes de Octubre.

En esta ocasión, el 46% de los encuestados respondió que en su opinión, los inventarios se mantuvieron igual, el 25% que aumentaron levemente, el 23% opina que éstos disminuyeron levemente, un 4% que éstos aumentaron de forma considerable y el 2% opina que los inventarios disminuyeron considerablemente.

Instituto Mexicano de Contadores Públicos

ÍNDICE MEXICANO DE CONFIANZA ECONÓMICA NOVIEMBRE 2012

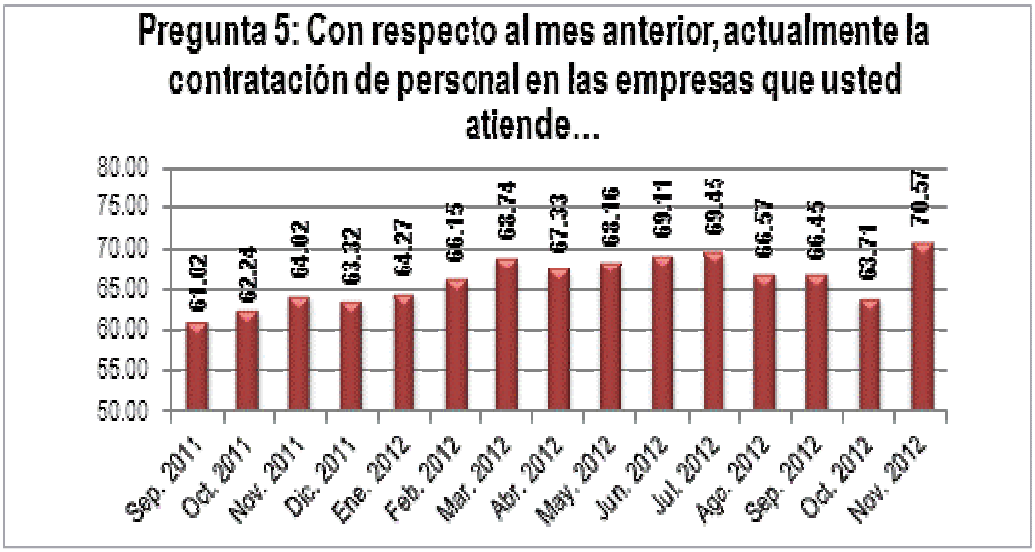

Los resultados de las respuestas a esta pregunta muestran una mejor percepción sobre la contratación de personal respecto al mes anterior, el resultado asciende al rango medio de la clasificación Neutral, arrojando 70.57 puntos en el mes de Noviembre de 2012 contra 63.71 puntos en el mes de Octubre.

El 53% de los encuestados respondió que la contratación se mantuvo igual a la del mes anterior, el 20% opinó que ésta disminuyó levemente, el 18% que la contratación aumentó levemente, el 7% que disminuyó considerablemente y el 2% opina que la contratación aumentó de forma considerable.

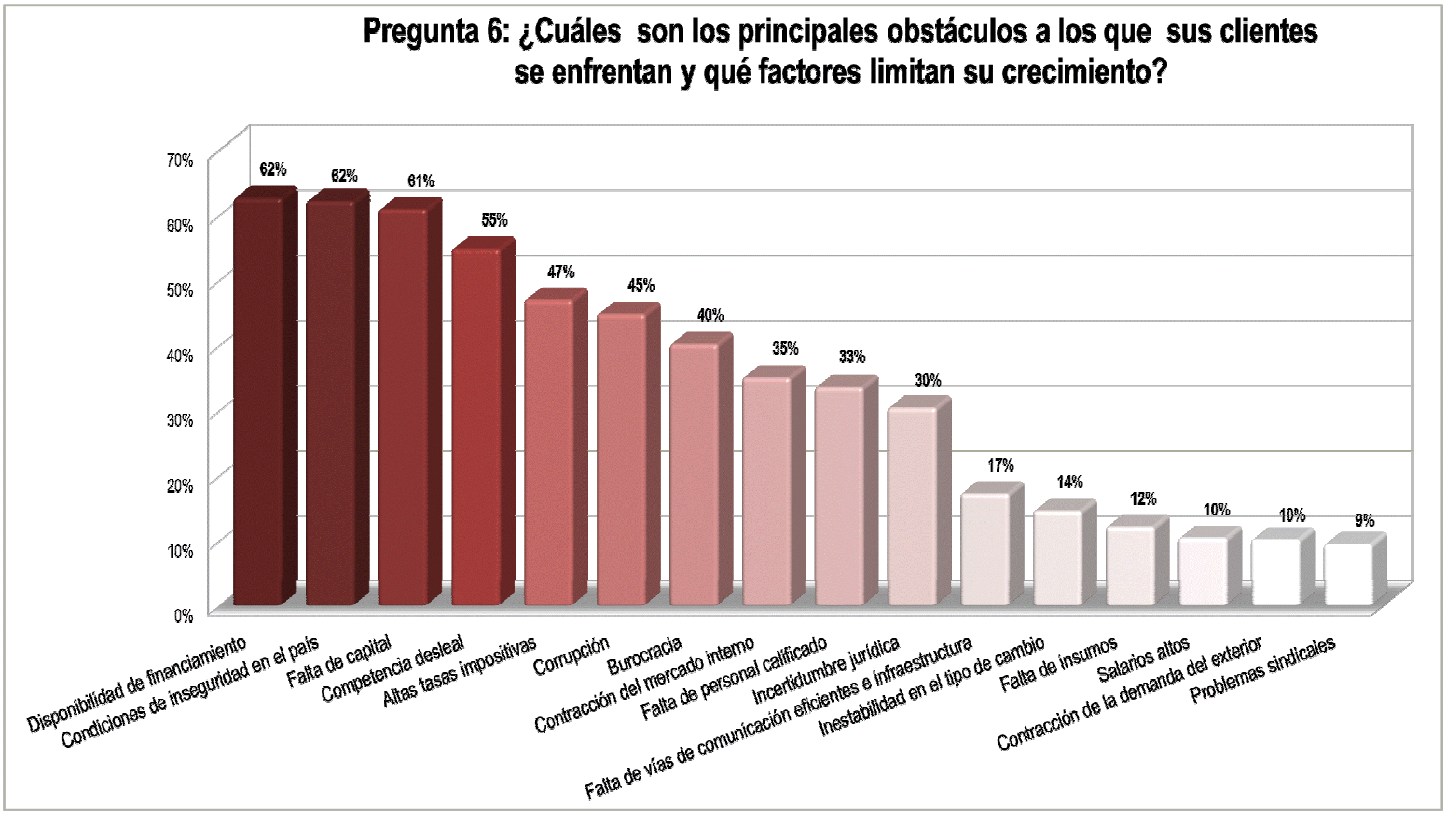

En la pregunta 6, los encuestados eligieron al menos 5 obstáculos a los que sus clientes se enfrentan y los factores que limitan el crecimiento de las empresas.

En el mes de Noviembre de 2012 los participantes opinan que la disponibilidad de financiamiento y las condiciones de inseguridad en el país constituyen los principales obstáculos al que las empresas se enfrentan, seleccionadas por el 62% de los encuestados, son seguidas por la falta de capital (61%) y por la competencia desleal (55%).

En el mes de Octubre de 2012 los encuestados opinaron que la disponibilidad de financiamiento constituía el principal obstáculo al que las empresas se enfrentaban, elegida por el 67% de los participantes. Después eligieron las condiciones de inseguridad en el país (66%) y la falta de capital (61%).

En el mes de Septiembre de 2012, los encuestados opinaron que las condiciones de inseguridad en el país constituían el principal obstáculo al que las empresas se enfrentaban, opción elegida por el 64% de los participantes. Le siguieron la disponibilidad de financiamiento (63%) y la falta de capital (56%).

En el mes de Agosto de 2012, los participantes opinaron que la disponibilidad de financiamiento era el principal obstáculo al que las empresas se enfrentaban, elegido por el 65% de los encuestados, le siguieron las condiciones de inseguridad en el país (61%) y la falta de capital (57%).

En el mes de Julio de 2012, los encuestados opinaron que las condiciones de inseguridad en el país constituían el principal problema al que las empresas debían enfrentarse, opción elegida por el 61% de los participantes, le seguía la falta de capital, seleccionada por el 59% de los encuestados y como tercer obstáculo se encontraba la disponibilidad de financiamiento (57%).

En el mes de Junio de 2012, los encuestados opinaron que las condiciones de inseguridad constituían el principal obstáculo para las empresas, seleccionado por el 60% de los participantes, en segundo lugar se encontraba la falta de capital, seleccionado por el 58% de los participantes.

ÍNDICE MEXICANO DE CONFIANZA ECONÓMICA NOVIEMBRE 2012

SENTIMIENTO SOBRE LA SITUACIÓN EN LAS EMPRESAS DENTRO DE SEIS MESES

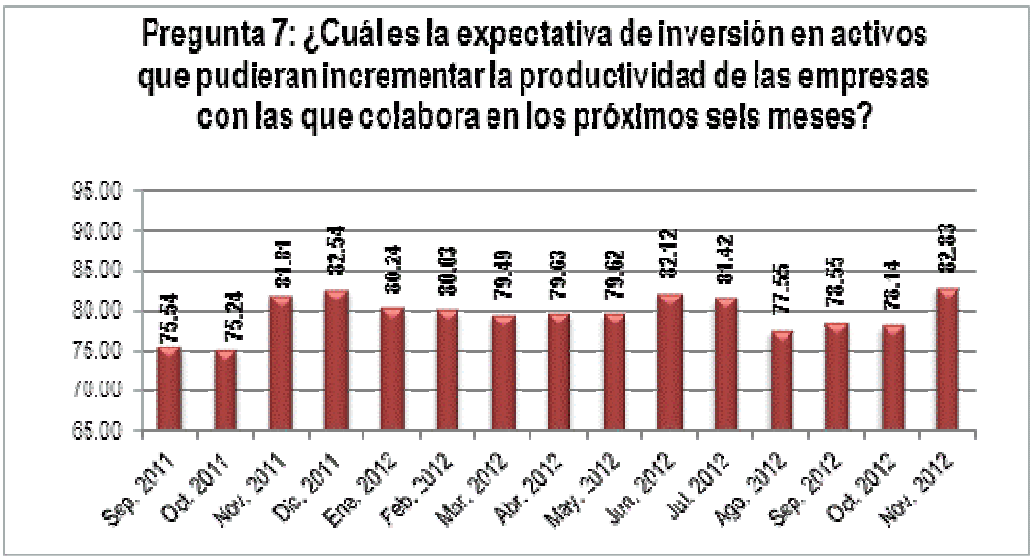

Las respuestas a la pregunta acerca de la percepción sobre la expectativa de inversión en activos que pudieran incrementar la productividad en los próximos seis meses, arrojaron resultados mejores con respecto al mes anterior. Se registraron 82.83 puntos en el mes de Noviembre de 2012 contra 78.14 puntos en el mes de Octubre, ascendiendo a la clasificación Neutral con perspectiva positiva.

En esta ocasión, el 49% de los encuestados respondió que la expectativa es que la inversión se mantendrá igual, el 30% opina que aumentará levemente, el 10% respondió que disminuirá levemente, el 5% opina que la inversión disminuirá considerablemente y otro 5% que aumentará de manera considerable en los próximos seis meses.

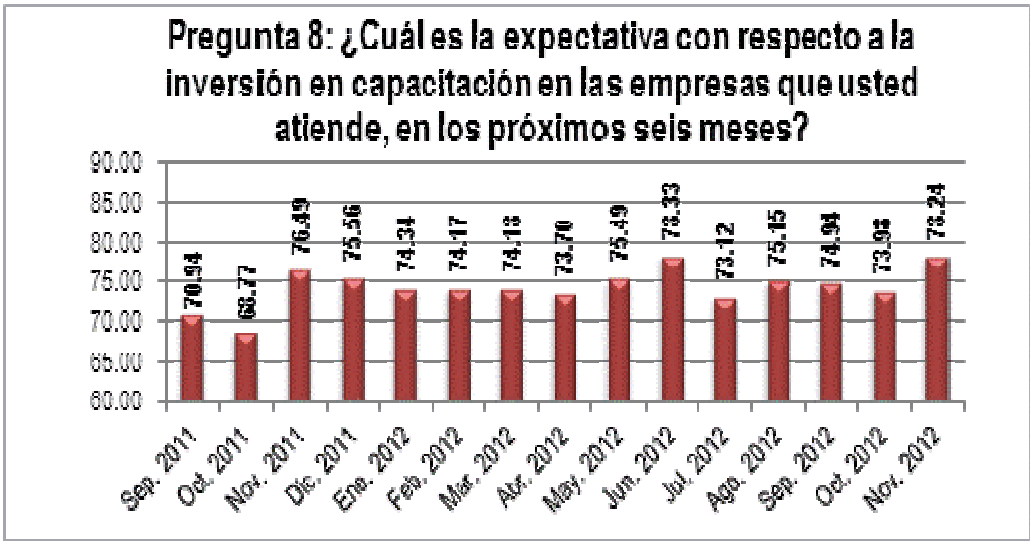

Como puede observarse en la gráfica, el resultado de las respuestas a la pregunta en relación a la expectativa de inversión en capacitación dentro de las empresas, presentó un incremento con respecto al mes anterior. Las respuestas mostraron 78.24 puntos en el mes de Noviembre de 2012 contra 73.98 puntos en el mes de Octubre, continuando dentro del rango medio de la clasificación Neutral.

El 54% de los encuestados respondió que su opinión es que la inversión en capacitación se mantendrá igual, el 25% opina que ésta aumentará levemente, el 12% opina que disminuirá levemente, el 6% respondió que ésta disminuirá de manera considerable y el 4% opina que la inversión en capacitación aumentará considerablemente en los próximos seis meses.

ÍNDICE MEXICANO DE CONFIANZA ECONÓMICA NOVIEMBRE 2012

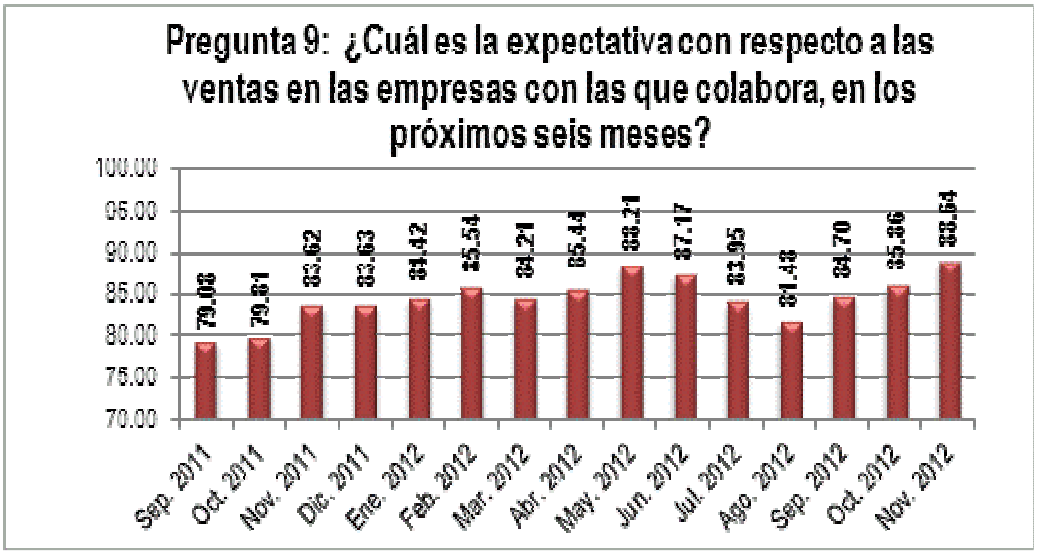

Como puede observarse en la gráfica, las respuestas a esta pregunta muestran que la expectativa en relación a las ventas en las empresas mostró un incremento con respecto al mes anterior, pues los resultados arrojaron 88.64 puntos en el mes de Noviembre de 2012 contra 85.86 puntos en el mes de Octubre, continuando dentro del rango Neutral con perspectiva positiva.

En esta ocasión, el 48% de los encuestados respondió que espera que las ventas aumentarán levemente, el 27% opina que las ventas se mantendrán igual, el 15% que éstas disminuirán levemente, el 6% opina que aumentarán considerablemente y 4% respondió que su expectativa es que las ventas disminuirán considerablemente en los próximos seis meses.

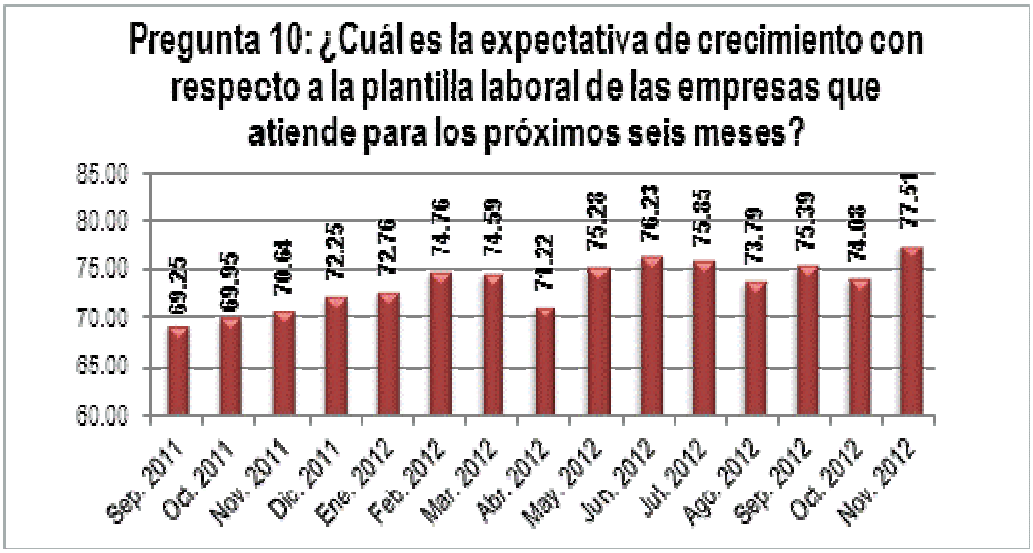

Las respuestas a la pregunta con relación a la expectativa del crecimiento de la plantilla laboral de las empresas, arrojaron resultados mejores, registrándose 77.51 puntos en el mes de Noviembre de 2012 contra 74.08 puntos en el mes de Octubre, continuando dentro del rango medio de la clasificación Neutral.

El 51% de los encuestados respondió que su opinión es que la plantilla laboral se mantendrá igual, el 26% opina que aumentará levemente, el 16% opina que ésta disminuirá levemente, el 4% opina que la plantilla laboral disminuirá de manera considerable y el 2% opina que la plantilla laboral aumentará considerablemente en los próximos seis meses.

Instituto Mexicano de Contadores Públicos

ÍNDICE MEXICANO DE CONFIANZA ECONÓMICA NOVIEMBRE 2012

Las regiones que mostraron mejoría fueron la Zona Noreste (+9.60 puntos), la Zona Noroeste (+7.86 puntos), la Zona Centro Istmo Peninsular (+5.76 puntos), la Zona Centro (+4.09 puntos) y la Zona Fuera de la República (+1.19 puntos). La región que mostró un deterioro marginal fue la Zona Centro Occidente (-0.36 puntos). El texto en color rojo indica el principal obstáculo al que las empresas se enfrentan de acuerdo a cada región.

BURSAMETRICA
Análisis y Estrategia

El diseño, la metodología y el cálculo del *IMCE* han sido elaborados por Bursamétrica para el *Instituto Mexicano de Contadores Públicos, A.C.* con datos recopilados por el propio Instituto entre la membresía de los distintos Colegios de Contadores Públicos afiliados, así como aportantes de información externos. Responsable: Ernesto O Farrill Santoscoy. Elaborado por: Fátima Villalba Padilla.