

## SECRETARIA DE HACIENDA Y CREDITO PUBLICO

**ANEXO 1 de las Reglas de Carácter General en Materia de Comercio Exterior para 2012, publicadas el 29 de agosto de 2012**

Al margen un sello con el Escudo Nacional, que dice: Estados Unidos Mexicanos.- Secretaría de Hacienda y Crédito Público.

### **ANEXO 1 DE LAS REGLAS DE CARACTER GENERAL EN MATERIA DE COMERCIO EXTERIOR PARA 2012**

#### **Declaraciones, avisos, formatos e instructivos de trámite.**

##### **Contenido**

- A. Declaraciones, Avisos y Formatos, Instructivos de llenado y trámite.
- B. Pedimentos y Anexos.
- C. Instructivos de trámite.

#### **A. Declaraciones, avisos, formatos e instructivos de llenado y trámite** **Nombre de la declaración, aviso o formato**

1. Autorización de Depósito Fiscal Temporal para Exposiciones Internacionales de Mercancías, en los términos del artículo 121, fracción III de la Ley Aduanera.
2. Autorización de exención de impuestos al comercio exterior en la importación de mercancía donada, conforme al artículo 61, fracción IX de la Ley Aduanera.
3. Autorización de depósito fiscal para someterse al proceso de ensamble y fabricación de vehículos a empresas de la industria automotriz terminal o manufacturera de vehículos de autotransporte.
4. Autorización para el establecimiento de depósitos fiscales para la exposición y venta de mercancías extranjeras y nacionales en puertos aéreos internacionales, fronterizos y marítimos, conforme al artículo 121, fracción I de la Ley Aduanera.
5. Autorización para la introducción o extracción de mercancías de territorio nacional, mediante tuberías, ductos, cables u otros medios susceptibles de conducirlos.
6. Autorización para prestar el servicio de almacenamiento de mercancías en depósito fiscal y/o colocar marbetes o precintos conforme a la regla 4.5.1.
7. Autorización para que en la circunscripción de las aduanas de tráfico marítimo se pueda realizar la entrada al territorio nacional o la salida del mismo por lugar distinto al autorizado.
8. Aviso de adición de bodegas, almacenes y terrenos para el establecimiento de depósito fiscal, para someterse al proceso de ensamble y fabricación de vehículos a empresas de la industria automotriz terminal o manufacturera de vehículos de autotransporte.
9. Aviso de compensación de contribuciones y aprovechamientos al comercio exterior.
10. Aviso de exportación temporal.
11. Aviso de importación o exportación temporal y retorno de envases.
12. Aviso de introducción de mercancía donada a la franja fronteriza del país, conforme a lo establecido en la fracción II de la regla 3.3.4.
13. Aviso de opción para la determinación de valor provisional (seguro global de transporte).
14. Aviso de registro de aparatos electrónicos e instrumentos de trabajo.
15. Aviso de transferencia de mercancías sujetas al régimen de depósito fiscal de Duty Free.
16. Aviso de traslado de mercancías de empresas con Programa IMMEX o RFE.

17. Aviso de traslado de mercancías de empresas con Programa IMMEX en la modalidad de controladora de empresas.
18. Aviso electrónico de importación y de exportación.
19. Boleta Aduanal.
20. Carta de cupo electrónica.
21. Carta de cupo para Exposiciones Internacionales.
22. Constancia de importación temporal, retorno o transferencia de contenedores.
23. Constancia de origen de productos agropecuarios.
24. Constancia de transferencia de mercancías.
25. Declaración de aduana para pasajeros procedentes del extranjero (Español e Inglés).
26. Declaración de dinero salida de pasajeros (Español, Inglés y Francés).
27. Declaración de Internación o Extracción de Cantidades en Efectivo y/o Documentos por Cobrar (Español e Inglés).
28. Declaración de mercancías donadas al Fisco Federal conforme al artículo 61, fracción XVII de la Ley Aduanera y sus Anexos 1 y 2.
29. Declaración de mercancías que serán importadas con fines de Seguridad Nacional.
30. Declaración para Movimiento en Cuenta Aduanera de Bienes, Importados Para Retornar en su Mismo Estado conforme al Art. 86 de la L.A.
31. Documento de origen de productos minerales extraídos, industrializados o manufacturados.
32. Encargo conferido al agente aduanal para realizar operaciones de comercio exterior o la revocación del mismo.
33. Engomado oficial para el control de tránsito interno por vía aérea.
34. Formulario múltiple de pago para comercio exterior.
35. Hoja de cálculo para la determinación del valor en aduana de mercancías de importación.
36. Manifestación de Valor
37. Pago de contribuciones al comercio exterior (Español, Inglés y Francés).
38. Pedimento de importación temporal de remolques, semirremolques y portacontenedores.
39. Perfil de la empresa conforme a lo establecido en el apartado L, segundo párrafo, fracción III de la Regla 3.8.1.
40. Registro del Código Alfanumérico Armonizado del Transportista conforme a la regla 2.4.6.
41. Registro del despacho de mercancías de las empresas, conforme al artículo 100 de la Ley Aduanera.
42. Registro de empresas transportistas de mercancías en tránsito.
43. Relación de documentos.
44. Reporte de exportaciones de operaciones de submanufactura o submaquila.
45. Solicitud de autorización de importación temporal.
46. Solicitud de autorización de importación temporal de embarcaciones (Español e Inglés).
47. Solicitud de autorización de importación temporal de mercancías, destinadas al mantenimiento y reparación de las mercancías importadas temporalmente.

48. Solicitud de autorización para importar mercancía por única vez, sin estar inscrito en el padrón de importadores.
49. Solicitud de autorización para importar mercancía por única vez, sin haber concluido el trámite de inscripción o estando suspendidos en el padrón de importadores.
50. Solicitud de expedición de copias certificadas de pedimentos y sus anexos.
51. Solicitud para el padrón de exportadores sectorial.
52. Solicitud para la importación de vehículos especialmente contruidos o transformados, equipados con dispositivos o aparatos diversos para cumplir con contrato derivado de licitación pública conforme a la regla 4.2.9.
53. Solicitud para la inscripción o renovación en el registro para la toma de muestras de mercancías, conforme al artículo 45 de la Ley Aduanera.
54. Solicitud de opinión favorable a que se refiere el apartado L, primer párrafo de la regla 3.8.1.

#### **B. Pedimentos y anexos**

##### **Nombre del pedimento o anexo**

1. Pedimento.
2. Pedimento de importación. Parte II. Embarque parcial de mercancías.
3. Pedimento de exportación. Parte II. Embarque parcial de mercancías.
4. Pedimento de tránsito para el transbordo.
5. Formato para la Impresión Simplificada del Pedimento.
6. Impresión Simplificada del COVE.

#### **C. Instructivos de trámite**

##### **Nombre del instructivo**

1. Instructivo de trámite para la solicitud de clasificación arancelaria, de conformidad con la regla 1.2.6.
2. Instructivo de trámite para inscribirse en el Padrón de Importadores y/o Padrón de Importadores de Sectores Específicos, de conformidad con la regla 1.3.2.
3. Instructivo de trámite para dejar sin efectos la suspensión en el Padrón de Importadores y/o Padrón de Importadores de Sectores Específicos, de conformidad con la regla 1.3.4.
4. Instructivo de trámite de la solicitud para el Padrón de Exportadores Sectorial, de conformidad con la regla 1.3.7.
5. Instructivo de trámite para autorización y prórroga de mandatarios, de conformidad con la regla 1.4.2.
6. Instructivo de trámite para la autorización de mandatario de agentes aduanales que hubieran obtenido su patente por sustitución, de conformidad con la regla 1.4.3.
7. Instructivo de trámite para autorización de aduana adicional, de conformidad con la regla 1.4.6.
8. Instructivo de trámite para presentar el aviso de las sociedades que los agentes aduanales constituyan, modifiquen o se incorporen para facilitar la prestación de sus servicios, de conformidad con la regla 1.4.9.
9. Instructivo de trámite para autorización de agentes aduanales sustitutos, de conformidad con la regla 1.4.11.
10. Instructivo de trámite para retiro voluntario del agente aduanal y para la expedición de patente en virtud del fallecimiento o retiro voluntario del Agente Aduanal al cual se sustituye, de conformidad con la regla 1.4.12.

11. Instructivo de trámite para designar apoderados aduanales, de conformidad con la regla 1.4.16.
12. Instructivo de trámite para el registro de cuentas bancarias de agentes y apoderados aduanales, de conformidad con la regla 1.6.3.
13. Instructivo de trámite para obtener la autorización para la apertura de cuentas aduaneras o cuentas aduaneras de garantía, de conformidad con la regla 1.6.25.
14. Instructivo de trámite para solicitar autorización para la fabricación o importación de candados oficiales, de conformidad con la regla 1.7.3.
15. Instructivo de trámite para prestar los servicios de prevalidación electrónica de datos contenidos en los pedimentos, de conformidad con la regla 1.8.1.
16. Instructivo de trámite para prestar el servicio de procesamiento electrónico de datos y servicios relacionados necesarios para llevar a cabo el control de la importación temporal de remolques, semirremolques y portacontenedores, de conformidad con la regla 1.9.6.
17. Instructivo de trámite para prestar servicios de manejo, almacenaje y custodia de mercancías de comercio exterior, de conformidad con la regla 2.3.1.
18. Instructivo de trámite de ampliación de la superficie originalmente habilitada en forma exclusiva para la introducción de mercancías bajo el régimen de recinto fiscalizado estratégico, de conformidad con la regla 2.3.2.
19. Instructivo de trámite para solicitar autorización para prestar los servicios de carga, descarga y maniobras de mercancías en el recinto fiscal, de conformidad con la regla 2.3.3.
20. Instructivo de trámite para obtener la habilitación de un inmueble para la introducción de mercancías bajo el régimen de recinto fiscalizado estratégico y la autorización para su administración, de conformidad con la regla 2.3.6.
21. Instructivo de trámite para autorización de dictaminador aduanero, de conformidad con la regla 3.1.33.
22. Instructivo de trámite para la autorización de la importación definitiva de vehículos especiales o adaptados de manera permanente a las necesidades de las personas con discapacidad y las demás mercancías que les permitan suplir o disminuir esta condición, de conformidad con la regla 3.3.7.
23. Instructivo de trámite para la importación temporal de mercancías, de conformidad con la regla 4.2.8.
24. Instructivo de trámite para solicitar autorización para el cambio de régimen de las mercancías importadas temporalmente que hubiesen sufrido algún daño en el país, de conformidad con la regla 4.2.16.
25. Instructivo de trámite para solicitar autorización para la destrucción de mercancías importadas temporalmente que hubiesen sufrido algún daño en el país, de conformidad con la regla 4.2.17.
26. Instructivo de trámite para el traslado de partes y componentes de la franja o región fronteriza al resto del país, de conformidad con la regla 4.3.14.
27. Instructivo de trámite para obtener la autorización para destinar mercancías al régimen de recinto fiscalizado estratégico, de conformidad con la regla 4.8.1.

Atentamente

México, D.F., a 22 de agosto de 2012.- El Jefe del Servicio de Administración Tributaria, **Alfredo Gutiérrez Ortiz Mena**.- Rúbrica.



Autorización de Depósito Fiscal Temporal para Exposiciones Internacionales de Mercancías, en los términos del artículo 121, fracción III de la Ley Aduanera



Marque con una X el tipo de solicitud de que se trate:

Autorización

Si va a realizar alguno de los siguientes trámites proporcione el número y fecha de oficio con el que se otorgó la autorización.

Modificación Los datos que proporcione sustituirán los que proporcionó cuando solicitó su autorización.

Prórroga

ACUSE DE RECIBO

DATOS DE LA PERSONA SOLICITANTE

1. Nombre, denominación o razón social

RFC incluyendo la homoclave. Si el solicitante es persona moral deje el primer espacio en blanco. 2. Actividad preponderante

--	--	--	--	--	--	--	--	--	--	--	--	--	--	--	--	--	--	--	--

3. Domicilio fiscal

Calle	Número y/o letra exterior	Número y/o letra interior	



Autorización de Depósito Fiscal Temporal para Exposiciones Internacionales de Mercancías, en los términos del artículo 121, fracción III de la Ley Aduanera



4. Domicilio para oír y recibir notificaciones

Calle Número y/o letra exterior Número y/o letra interior

Colonia C.P. Municipio/Delegación Entidad federativa

Teléfono Correo electrónico

DATOS DEL REPRESENTANTE LEGAL DE LA PERSONA MORAL SOLICITANTE

5. Nombre.

Apellido paterno Apellido materno Nombre

RFC incluyendo la homoclave

Teléfono Correo electrónico

DATOS DE LAS PERSONAS AUTORIZADAS PARA OIR Y RECIBIR NOTIFICACIONES.

6. Persona autorizada para oír y recibir notificaciones.

Apellido paterno Apellido materno Nombre

RFC incluyendo la homoclave

Teléfono Correo electrónico

6.1. Persona autorizada para oír y recibir notificaciones.

Apellido paterno Apellido materno Nombre

RFC incluyendo la homoclave

Teléfono Correo electrónico

6.2. Persona autorizada para oír y recibir notificaciones.

Apellido paterno Apellido materno Nombre



Autorización de Depósito Fiscal Temporal para Exposiciones Internacionales de Mercancías, en los términos del artículo 121, fracción III de la Ley Aduanera



RFC incluyendo la homoclave

--	--	--	--	--	--	--	--	--	--	--	--	--	--	--	--	--	--	--	--

Teléfono

Correo electrónico

**EN CASO DE QUE EL SOLICITANTE SEA UNA PERSONA MORAL SEÑALE LOS DOCUMENTOS QUE ACREDITAN LOS DATOS QUE NOS PROPORCIONA:**

**7. Acta constitutiva.**

Número del instrumento notarial o póliza mercantil	Fecha
--	-------

Nombre y número del Notario Público o corredor público	Entidad federativa
--	--------------------

**8. Modificación (es) al acta constitutiva.**

<b>8.1. Modificación al acta constitutiva.</b>	<b>8.2. Modificación al acta constitutiva.</b>
--	--

Número del instrumento notarial o póliza mercantil	Número del instrumento notarial o póliza mercantil
--	--

Fecha	Fecha
-------	-------

Nombre y número del Notario o Corredor Público	Nombre y número del Notario o Corredor Público
--	--

Entidad Federativa	Entidad Federativa
--------------------	--------------------

Descripción de la modificación	Descripción de la modificación
--------------------------------	--------------------------------

<b>8.3. Modificación al acta constitutiva.</b>	<b>8.4. Modificación al acta constitutiva.</b>
--	--

Número del instrumento notarial o póliza mercantil	Número del instrumento notarial o póliza mercantil
--	--

Fecha	Fecha
-------	-------

Nombre y número del Notario o Corredor Público	Nombre y número del Notario o Corredor Público
--	--

Entidad Federativa	Entidad Federativa
--------------------	--------------------

Descripción de la modificación	Descripción de la modificación
--------------------------------	--------------------------------



Autorización de Depósito Fiscal Temporal para Exposiciones Internacionales de Mercancías, en los términos del artículo 121, fracción III de la Ley Aduanera



**9. Poder general para actos de administración que se otorgan al firmante, si es una persona moral o una persona física que nombra un representante.**

**\* Si es persona moral y consta en el acta constitutiva, señálelo marcando una "X" en el cuadro.**

Consta en el acta constitutiva. En caso de no constar en el acta constitutiva por favor señale los siguientes datos:

Número del instrumento notarial o póliza mercantil      Fecha

Nombre y número del Notario Público o corredor      Entidad Federativa  
público

**Datos que deberán proporcionar los organismos públicos.**

**10. Datos del decreto de creación del organismo público**

Diario o periódico oficial en que se publicó y, en su caso, sección      Fecha de publicación

Entidad Federativa

**11. Datos del documento con el que el representante acredita su cargo o carácter de funcionario en el organismo público**

Señale con una "X" el tipo de designación. En el cuadro de la derecha señale el número o folio y la fecha del documento

Nombramiento o designación oficial     

Constancia de mayoría (cargo de elección popular)     

Otro     

Señale la denominación del cargo.

**12. Datos del documento con el que el representante del organismo público acredita sus facultades**





Autorización de Depósito Fiscal Temporal para Exposiciones Internacionales de Mercancías, en los términos del artículo 121, fracción III de la Ley Aduanera



Las facultades del representante del organismo público constan en el decreto de creación

Denominación del ordenamiento legal (Ley, Reglamento, Decreto, etc.) donde consten las facultades del representante

Diario o periódico oficial en que se publicó y, en su caso, sección

Entidad Federativa

<b>13. Señale la denominación de la exposición</b>

<b>14. Anote el domicilio en que se llevará a cabo la exposición</b>			
<b>Calle</b>	<b>Número y/o letra exterior</b>		<b>Número y/o letra interior</b>
<b>Colonia</b>	<b>C.P.</b>	<b>Estado</b>	<b>País</b>

<b>15. Datos de expositores con domicilio en el extranjero</b>	
<b>Nombre o razón social</b>	
<b>Domicilio</b>	

<b>Calle</b>	<b>Número y/o letra exterior</b>		<b>Número y/o letra interior</b>
<b>Colonia</b>	<b>C.P. o zona postal</b>	<b>Estado</b>	<b>País</b>

<b>Nombre o razón social</b>	
<b>Domicilio</b>	

<b>Calle</b>	<b>Número y/o letra exterior</b>		<b>Número y/o letra interior</b>
<b>Colonia</b>	<b>C.P. o zona postal</b>	<b>Estado</b>	<b>País</b>



Autorización de Depósito Fiscal Temporal para Exposiciones Internacionales de Mercancías, en los términos del artículo 121, fracción III de la Ley Aduanera



16. Señale la fecha en que se realizará la exposición incluyendo montaje y desmontaje (No deberá exceder de un mes)

[Empty box for date]

17. Indique la(s) aduana(s) por la(s) que ingresará la mercancía:

[Empty box for customs office]

18. Señale los datos de la constancia de pago del derecho

[Date grid]

Fecha de pago

[Amount grid with dollar sign]

Monto en moneda nacional

Denominación o razón social de la institución en la cual se realizó el pago

19. El promovente declara, en su carácter de organizador del evento, que asume la responsabilidad solidaria con el importador en caso de incumplimiento de las disposiciones legales relacionadas con esta autorización.

20. Prórroga de la autorización de depósito fiscal temporal para exposiciones internacionales.

[ ] Marque con una "X" si solicita prórroga y cumple con los requisitos previstos para el otorgamiento de la autorización.

Señale las razones que justifican la prórroga:

[Empty box for reasons]

Documentos que se deben anexar a la solicitud.

[ ] Tratándose de personas morales o de representantes de personas físicas, copia certificada del instrumento notarial con el que el firmante acredite sus facultades para realizar actos de administración, el documento se presentará por única vez, por lo que para posteriores trámites bastará que la solicitud de autorización se encuentre firmada por el mismo representante, quien deberá manifestar bajo protesta de decir verdad que los términos de la representación no han sido modificados o revocados, en caso contrario, deberá proporcionar copia certificada del poder notarial respectivo. Si en trámites posteriores al registro se presentan solicitudes firmadas por persona distinta, se deberá anexar a la solicitud copia certificada del documento notarial con el que el firmante acredite sus facultades para realizar actos de administración.

[ ] Documentos que acrediten la promoción publicitaria del evento.

Copia simple del documento que acredite el legal uso de las instalaciones en donde se celebrará el evento.

Copia del comprobante de pago realizado a través del esquema electrónico e5cinco, con la que se acredite el pago de los derechos previstos en el artículo 40, inciso i) de la LFD.

Medio magnético conteniendo la información contenida en esta solicitud, con formato word.

Opinión positiva sobre el cumplimiento de obligaciones fiscales.

Bajo protesta de decir verdad, manifiesto que los datos asentados en el presente documento son ciertos y que las facultades que me fueron otorgadas no han sido modificadas o revocadas.

---

NOMBRE Y FIRMA DEL SOLICITANTE O SU REPRESENTANTE LEGAL

**INFORMACION DE ENVIO**

1. Presente esta solicitud y los documentos anexos en:

Administración Central de Normatividad Aduanera

Hidalgo 77, Módulo IV, P.B., Colonia Guerrero,

C.P. 06300, México, Distrito Federal.

De lunes a viernes, en un horario de 9:00 a 15:00 horas

\* Por favor anexe una copia de la solicitud para que la sellemos y la conserve como acuse de recibo

2. También puede enviar la solicitud y los documentos mediante el SEPOMEX o utilizando los servicios de empresas de mensajería.

**Instructivo de trámite para solicitar autorización para Depósito Fiscal Temporal para Exposiciones Internacionales de Mercancías, en los términos del artículo 121, fracción III de la Ley****¿Quiénes lo realizan?**

Las personas físicas o morales interesadas en obtener autorización temporal para el establecimiento de depósitos fiscales para locales destinados a exposiciones internacionales de mercancías.

**¿Cómo se realiza?**

Mediante el formato denominado "Autorización de Depósito Fiscal Temporal para Exposiciones Internacionales de Mercancías, en los términos del artículo 121, fracción III de la Ley Aduanera", o mediante la Ventanilla Digital.

**¿Dónde se presenta?**

Ante la ACNA o en la Ventanilla Digital por lo menos con 15 días de anticipación a la celebración del evento.

**¿Qué documento se obtiene?**

Oficio de autorización para el depósito fiscal temporal para exposiciones internacionales de mercancías

**¿En qué plazo se emite la autorización?**

En un plazo no mayor a 4 días, contados a partir de la fecha en que se haya presentado la solicitud debidamente requisitada junto con la documentación correspondiente.

**Datos y documentos (requisitos) a cumplir cuando el trámite se efectúe a través de la Ventanilla Digital.****Datos:**

1. Manifestación bajo protesta de decir verdad indicando que el promovente en su carácter de organizador del evento, asume la responsabilidad solidaria con el importador en caso de incumplimiento de las disposiciones legales relacionadas con esta autorización.

**Requisitos:**

1. Documentos que acrediten la promoción publicitaria del evento.
2. Documento que acredite el legal uso de las instalaciones en donde se celebrará el evento.
3. Pago de derechos (El comprobante de pago realizado a través del esquema electrónico e5cinco, con la que se acredite el pago de los derechos previstos en el artículo 40, inciso i) de la LFD.
4. Opinión positiva sobre el cumplimiento de obligaciones fiscales.

**¿Cuándo se solicita la prórroga de la autorización?**

10 días antes del vencimiento de la autorización, siempre que la autorizada presente solicitud mediante el formato denominado "Autorización de Depósito Fiscal Temporal para Exposiciones Internacionales de Mercancías, en los términos del artículo 121, fracción III de la Ley Aduanera" y que el plazo de la autorización y el de la prórroga sumados no excedan de dos meses, y que existan causas debidamente justificadas.

**¿Por qué plazo se puede autorizar la prórroga?**

Hasta por un plazo igual al que se señale en la autorización.

**¿Cómo se solicitan modificaciones o adiciones a los datos proporcionados para obtener la autorización?**

A través del formato denominado "Autorización de Depósito Fiscal Temporal para Exposiciones Internacionales de Mercancías, en los términos del artículo 121, fracción III de la Ley Aduanera", anexando la documentación que acredite la modificación o adición solicitada, conforme a los requisitos previstos para el otorgamiento de la autorización.

**Disposiciones jurídicas aplicables:**

Artículo 121, fracción III de la Ley y regla 4.5.29.



Autorización de exención de impuestos al comercio exterior en la importación de mercancía donada, conforme al artículo 61, fracción IX de la Ley Aduanera.



Marque con una "X" el tipo de solicitud de que se trate:

Autorización

Si va a realizar alguno de los siguientes trámites proporcione el número y fecha de oficio con el que se otorgó la autorización.

Modificación Los datos que proporcione en esta forma sustituirán a los que proporcionó cuando solicitó su autorización.

**\* En caso de modificación asegúrese de anexar los documentos que demuestren los datos que nos proporcionó.**

**ACUSE DE RECIBO**

**DATOS DE LA PERSONA MORAL SOLICITANTE**

**1. Denominación o razón social.**

---

RFC incluyendo la homoclave

--	--	--	--	--	--	--	--	--	--	--	--	--	--	--	--	--	--	--	--

**2. Actividad preponderante.**

---

**3. Domicilio fiscal.**

<b>Calle</b>	<b>Número y/o letra exterior</b>	<b>Número y/o letra interior</b>
--------------	----------------------------------	----------------------------------

<b>Colonia</b>	<b>C.P.</b>	<b>Municipio/Delegación</b>	<b>Entidad federativa</b>
----------------	-------------	-----------------------------	---------------------------

**4. Domicilio para oír y recibir notificaciones.**

<b>Calle</b>	<b>Número y/o letra exterior</b>	<b>Número y/o letra interior</b>
--------------	----------------------------------	----------------------------------

<b>Colonia</b>	<b>C.P.</b>	<b>Municipio/Delegación</b>	<b>Entidad federativa</b>
----------------	-------------	-----------------------------	---------------------------

<b>Teléfono</b>	<b>Correo electrónico</b>
-----------------	---------------------------

**DATOS DEL REPRESENTANTE LEGAL DE LA PERSONA MORAL SOLICITANTE**

**5. Nombre.**

<b>Apellido paterno</b>	<b>Apellido materno</b>	<b>Nombre</b>
<b>RFC incluyendo la homoclave</b>		

<b>Teléfono</b>	<b>Correo electrónico</b>
-----------------	---------------------------

**DATOS DE LAS PERSONAS AUTORIZADAS PARA OIR Y RECIBIR NOTIFICACIONES.**

**6. Persona autorizada para oír y recibir notificaciones.**

<b>Apellido paterno</b>	<b>Apellido materno</b>	<b>Nombre</b>
<b>RFC incluyendo la homoclave</b>		

<b>Teléfono</b>	<b>Correo electrónico</b>
-----------------	---------------------------

**DOCUMENTOS QUE ACREDITAN LOS DATOS DE LA PERSONA MORAL SOLICITANTE SI SE TRATA DE UNA ASOCIACION CIVIL**

**7. Acta constitutiva.**

Número del instrumento notarial o póliza mercantil	Fecha
--	-------

Nombre y número del Notario o Corredor Público	Entidad Federativa
--	--------------------

**8. Modificación (es) al acta constitutiva.**

<b>8.1. Modificación al acta constitutiva.</b>	<b>8.2. Modificación al acta constitutiva.</b>
--	--

Número del instrumento notarial o póliza mercantil	Número del instrumento notarial o póliza mercantil
--	--

Fecha	Fecha
-------	-------

Nombre y número del Notario o Corredor Público	Nombre y número del Notario o Corredor Público
--	--

Entidad Federativa	Entidad Federativa
--------------------	--------------------

Descripción de la modificación	Descripción de la modificación
--------------------------------	--------------------------------

**8.3. Modificación al acta constitutiva.**

**8.4. Modificación al acta constitutiva.**

Número del instrumento notarial o póliza mercantil

Número del instrumento notarial o póliza mercantil

Fecha

Fecha

Nombre y número del Notario o Corredor Público

Nombre y número del Notario o Corredor Público

Entidad Federativa

Entidad Federativa

Descripción de la modificación

Descripción de la modificación

**9. Poder general para actos de administración que le otorgó la persona moral solicitante.  
\* De constar en el acta constitutiva, señálelo marcando una "X" en el cuadro.**

Consta en el acta constitutiva. En caso de no constar en el acta constitutiva por favor señale los siguientes datos:

Número del instrumento notarial o póliza mercantil

Fecha

Nombre y número del Notario Público o corredor público

Entidad Federativa

**DATOS QUE DEBERAN PROPORCIONAR LOS ORGANISMOS PUBLICOS.**

**10. Decreto de creación del organismo público.**

Diario o periódico oficial en que se publicó y, en su caso, sección

Fecha de publicación

Entidad Federativa

**11. Documento con el que el representante acredita su cargo o carácter de funcionario en el organismo público.**

Señale con una "X" el tipo de designación

En el cuadro de la derecha señale el número o folio y la fecha del documento

Nombramiento o designación oficial

Constancia de mayoría (cargo de elección popular)

Otro

Señale la denominación del cargo.

**12. Documento con el que el representante del organismo público acredita sus facultades.**

Señale con una "X" si sus facultades constan en el decreto de creación del organismo público.

En caso de que no consten en el decreto de creación, señale por favor los siguientes datos:

Nombre del ordenamiento jurídico (Ley, Reglamento, Decreto, etc.) donde consten las facultades del representante del organismo público.	
Diario o periódico oficial y, en su caso, sección en que se publicó	Fecha
Entidad Federativa	

**13. Oficio de autorización para recibir donativos deducibles del ISR.**

Número Fecha

**INFORMACION SOBRE LA OPERACION POR LA QUE SE SOLICITA AUTORIZACION.**

**14. Datos del donante extranjero.**

<b>Nombre</b>	
<b>Domicilio</b>	

Calle	Número y/o letra exterior	Número y/o letra interior	
Colonia	C.P. o zona postal	Estado	País
Teléfono	Correo electrónico		

**15. Descripción de la mercancía.**

Cantidad		Unidad de medida	
----------	--	------------------	--

Señale con una "X" si la mercancía es:  Nueva  Usada

Tipo de mercancía y, en su caso, marca, modelo y número de serie:

**16. Fines a que se destinará la mercancía.**

Indique con una "X" los fines a que se destinará la mercancía

Culturales  
 Enseñanza  
 Salud pública  
 Servicio social  
 Investigación

**17. Describa el uso específico que se dará a la mercancía.**



**18. Señale si la mercancía formará parte del patrimonio de su representada.** SI NO**19. Aduana por la que ingresará la mercancía:****Documentos que se deben anexar a la solicitud:**

- En caso de que el importador sea una persona moral no contribuyente autorizada por el SAT para recibir donativos deducibles conforme a la LISR, deberá anexar copia certificada del poder notarial, con el que se acredite que la persona que firma la solicitud se encuentra facultada para realizar actos de administración, en las que sean visibles los datos de inscripción en el Registro Público de la Propiedad y del Comercio, mismo que se presentará por única vez, por lo que para posteriores operaciones la solicitud deberá estar firmada por la misma persona facultada para realizar actos de administración, quien deberá asentar bajo protesta de decir verdad que los términos de la representación no han sido modificados o revocados, en caso contrario, la persona moral interesada deberá proporcionar copia certificada del poder notarial respectivo.
- La Federación, el Distrito Federal, los Estados y Municipios, así como sus órganos desconcentrados, para acreditar la representación del funcionario que firma la solicitud, deberán anexar copia simple y legible del nombramiento del funcionario público que firma la solicitud, así como del DOF o del medio de difusión oficial del Estado o Municipio de que se trate, en donde se establezcan sus facultades.
- Cuando se trate de una persona moral no contribuyente autorizada por el SAT para recibir donativos deducibles conforme a la LISR, deberá anexar los documentos que lo acrediten.
- Carta de donación en original emitida por el donante a favor del interesado, en la que conste:  
La descripción detallada de la mercancía objeto de la donación, la cantidad, tipo y, en su caso, marca, año-modelo y número de serie.
- Traducción de la carta de donación en caso de que se presente en idioma distinto al español.
- Cuando el donante sea una persona física, presentar copia del documento que acredite que es extranjero.

Bajo protesta de decir verdad, manifiesto que los datos asentados en el presente documento son ciertos y que las facultades que me fueron otorgadas no han sido modificadas o revocadas.

NOMBRE Y FIRMA DEL REPRESENTANTE LEGAL

**INSTRUCCIONES GENERALES**

1. Presente esta solicitud y los documentos anexos en:  
Administración Central de Normatividad Aduanera,  
Hidalgo 77, Módulo IV, P.B., Colonia Guerrero,  
C.P. 06300, México, Distrito Federal.  
De lunes a viernes, en un horario de 9:00 a 15:00 horas.  
\* Por favor anexe una copia de la solicitud para que la sellemos y la pueda conservar como acuse de recibo.
2. También puede enviar la solicitud y los documentos mediante el SEPOMEX o utilizando los servicios de empresas de mensajería.

**Instructivo del trámite de autorización de exención de impuestos al comercio exterior en la importación de mercancía donada, conforme al artículo 61, fracción IX de la Ley Aduanera.**

<p><b>¿Quiénes lo presentan?</b></p> <ol style="list-style-type: none"><li>1. Organismos públicos, tales como secretarías de estado, gobiernos de los estados, municipios y organismos desconcentrados de cada uno de los niveles de gobierno, entre otros.</li><li>2. Personas morales no contribuyentes autorizados para recibir donativos deducibles en el ISR (donatarias autorizadas).</li></ol>
<p><b>¿Cómo se presenta?</b></p> <p>Mediante formato debidamente requisitado denominado "Autorización de exención de impuestos al comercio exterior en la importación de mercancía donada, conforme al artículo 61, fracción IX de la Ley Aduanera" o mediante la Ventanilla Digital.</p>
<p><b>¿Dónde se presenta?</b></p> <p>Oficialía de partes de la ACNA o mediante la Ventanilla Digital.</p>
<p><b>¿Cuándo se presenta?</b></p> <p>Cuando los organismos públicos o las personas morales no contribuyentes autorizadas para recibir donativos deducibles en el ISR, pretendan importar sin el pago del IGI, las mercancías donadas por residentes en el extranjero para destinarse a fines culturales, de enseñanza, de investigación, de salud pública o de servicio social.</p>
<p><b>¿En qué casos no será necesario acreditar que la mercancía formará parte del patrimonio del importador?</b></p> <p>Cuando se trate de mercancía que se destine a fines de salud pública o se trate de juguetes donados para fines de enseñanza.</p>
<p><b>¿Qué documento se obtiene?</b></p> <p>Oficio de autorización de exención de impuestos al comercio exterior en la importación de mercancías donadas.</p>
<p><b>¿En qué plazo se emite la resolución a la solicitud de autorización?</b></p> <p>En un plazo no mayor a 5 días, contados a partir de la fecha en que se haya presentado la solicitud debidamente requisitada.</p>
<p><b>¿En qué casos no será aplicable la autorización?</b></p> <p>En cambios de régimen ni en reexpedición o regularización de mercancías.</p>
<p><b>Requisitos:</b></p> <ol style="list-style-type: none"><li>1. Que las mercancías donadas sean susceptibles de ser destinadas a fines culturales, de enseñanza, de investigación, de salud pública o de servicio social.</li><li>2. Que el donante sea extranjero.</li><li>3. Que las mercancías formen parte del patrimonio del importador.</li><li>4. Que la mercancía se encuentre en el extranjero o en depósito ante la aduana.</li></ol>
<p><b>Datos y documentos (requisitos) a cumplir cuando el trámite se efectúe a través de la Ventanilla Digital.</b></p> <ol style="list-style-type: none"><li>1. Manifestación bajo protesta de decir verdad en la que se indique que el donante de la mercancía es extranjero.</li><li>2. En su caso, manifestación indicando que la mercancía formara parte de su patrimonio.</li></ol> <p><b>Requisitos:</b></p> <ol style="list-style-type: none"><li>1. Cuando se trate de una persona moral no contribuyente autorizada por el SAT para recibir donativos deducibles conforme a la LISR, deberá anexar los documentos que lo acrediten.</li><li>2. Carta de donación emitida por el donante a favor del interesado, en la que conste: La descripción detallada de la mercancía objeto de la donación, cantidad, tipo, y en su caso, marca, año-modelo y número de serie.</li><li>3. Cuando el donante sea una persona física, documento que acredite que es extranjero.</li></ol>
<p><b>Disposiciones jurídicas aplicables:</b></p> <p>Artículo 61, fracción IX de la Ley y la regla 3.3.4.</p>





Autorización de depósito fiscal para someterse al proceso de ensamble y fabricación de vehículos a empresas de la industria automotriz terminal o manufacturera de vehículos de autotransporte.



Teléfono Correo electrónico

Nacionalidad:

DATOS DE LAS PERSONAS AUTORIZADAS PARA OIR Y RECIBIR NOTIFICACIONES.

6. Persona autorizada para oír y recibir notificaciones.

Apellido paterno Apellido materno Nombre

RFC incluyendo la homoclave [grid]

Teléfono Correo electrónico

6.1. Persona autorizada para oír y recibir notificaciones.

Apellido paterno Apellido materno Nombre

RFC incluyendo la homoclave [grid]

Teléfono Correo electrónico

6.2. Persona autorizada para oír y recibir notificaciones.

Apellido paterno Apellido materno Nombre

RFC incluyendo la homoclave [grid]

Teléfono Correo electrónico

DOCUMENTOS QUE ACREDITAN LOS DATOS DE LA PERSONA MORAL SOLICITANTE

7. Acta constitutiva de la persona moral solicitante.

Número del instrumento notarial o póliza mercantil Fecha

Nombre y número del Notario o Corredor Público Entidad Federativa

8. Modificación (es) al acta constitutiva.

8.1. Modificación al acta constitutiva. 8.2. Modificación al acta constitutiva.

Número del instrumento notarial o póliza mercantil Número del instrumento notarial o póliza mercantil

Fecha Fecha



Autorización de depósito fiscal para someterse al proceso de ensamble y fabricación de vehículos a empresas de la industria automotriz terminal o manufacturera de vehículos de autotransporte.



<i>Nombre y número del Notario o Corredor Público</i>	<i>Nombre y número del Notario o Corredor Público</i>
<i>Entidad Federativa</i>	<i>Entidad Federativa</i>
<i>Descripción de la modificación</i>	<i>Descripción de la modificación</i>

**8. Modificación (es) al acta constitutiva.**

<b>8.3. Modificación al acta constitutiva.</b>	<b>8.4. Modificación al acta constitutiva.</b>
--	--

<i>Número del instrumento notarial o póliza mercantil</i>	<i>Número del instrumento notarial o póliza mercantil</i>
<i>Fecha</i>	<i>Fecha</i>
<i>Nombre y número del Notario o Corredor Público</i>	<i>Nombre y número del Notario o Corredor Público</i>
<i>Entidad Federativa</i>	<i>Entidad Federativa</i>
<i>Descripción de la modificación</i>	<i>Descripción de la modificación</i>

**9. Poder general para actos de administración que le otorgó la persona moral solicitante.**  
 \* De constar en el acta constitutiva, señálelo marcando una "X" en el cuadro.

Consta en el acta constitutiva. En caso de no constar en el acta constitutiva por favor señale los siguientes datos:

Número del instrumento notarial o póliza mercantil      Fecha

---

Nombre y número del Notario Público o corredor público      Entidad Federativa

**10. Domicilio de la planta para realizar el proceso de ensamble y fabricación.**

**11. Indicar el número del oficio emitido por la SE, a favor de la solicitante, como empresa productora de vehículos automotores nuevos o en su caso el número de PROSEC respectivo.**

Número de oficio y/o Programa	Fecha	Fecha de acuse del informe anual

**12. Señale los datos de la constancia de pago del derecho**

_ _ _ _ _ _ _	\$  _ _ _ _ _ _ _ _
Fecha de pago	Monto en moneda nacional

Denominación o razón social de la institución en la cual se realizó el pago



Autorización de depósito fiscal para someterse al proceso de ensamble y fabricación de vehículos a empresas de la industria automotriz terminal o manufacturera de vehículos de autotransporte.



**13. Prórroga de la autorización de depósito fiscal para someterse al proceso de ensamble y fabricación de vehículos a empresas de la industria automotriz terminal o manufacturera de vehículos de autotransporte.**

Marque con una "X" si solicita prórroga y cumple con los requisitos previstos para el otorgamiento de la autorización y realizó el pago del derecho establecido en el artículo 40, inciso b) de la LFD.

**Documentos que se deben anexar a la solicitud.**

Copia certificada del instrumento notarial con el que el firmante acredite sus facultades para realizar actos de administración. Si en trámites posteriores al registro se presentan solicitudes firmadas por persona distinta, se deberá anexar a la solicitud copia certificada del documento notarial con el que el firmante acredite sus facultades para realizar actos de administración.

Cuando el representante legal del promovente sea un extranjero, deberá anexar la documentación que compruebe su legal estancia en el país, y la que acredite que su condición y calidad migratoria le permite realizar este trámite.

Copia simple del oficio emitido por la SE, a favor de la solicitante, como empresa productora de vehículos automotores nuevos o, en su caso, el PROSEC respectivo y copia simple del acuse del informe anual de operaciones presentado por la empresa solicitante.

Copia simple del documento que acredite el legal uso o explotación de las instalaciones por las que se pretende obtener autorización.

Planos del inmueble que se pretenda autorizar.

Opinión positiva sobre el cumplimiento de las obligaciones fiscales

Copia del comprobante de pago realizado a través del esquema electrónico e5cinco, a que hace referencia la regla 1.1.3., con el cual se demuestre el pago del derecho que corresponda a la fecha de la presentación de la solicitud, a que se refiere el artículo 40, inciso b) de la LFD.

Disco compacto conteniendo la información incluida en este documento con formato Word.

Bajo protesta de decir verdad, manifiesto que los datos asentados en el presente documento son ciertos y que las facultades que me fueron otorgadas no han sido modificadas o revocadas.

NOMBRE Y FIRMA DEL REPRESENTANTE LEGAL DEL SOLICITANTE



Autorización de depósito fiscal para someterse al proceso de ensamble y fabricación de vehículos a empresas de la industria automotriz terminal o manufacturera de vehículos de autotransporte.



**Datos y documentos (requisitos) a cumplir cuando el trámite se efectúe a través de la Ventanilla Digital.**

**Requisitos:**

1. Acuse del informe anual de operaciones presentado por la empresa solicitante.
2. Documento que acredite el legal uso o explotación de las instalaciones que se pretende autorizar.
3. Planos del inmueble que se pretenda autorizar.
4. Opinión positiva sobre el cumplimiento de las obligaciones fiscales.
5. Comprobante de pago de derechos por la autorización de depósito fiscal para someterse al proceso de ensamble y fabricación de vehículos a empresas de la industria automotriz terminal o manufacturera de vehículos de autotransporte, realizado a través del esquema electrónico e5cinco, a que hace referencia la regla 1.1.3., con el cual se demuestre el pago del derecho que corresponda a la fecha de la presentación de la solicitud, a que se refiere el artículo 40, inciso b) de la LFD.

**INFORMACION DE ENVIO**

1. Presente esta solicitud y los documentos anexos en:  
Administración Central de Normatividad Aduanera,  
Hidalgo 77, Módulo IV, P.B., Colonia Guerrero,  
C.P. 06300, México, Distrito Federal.  
De lunes a viernes, en un horario de 9:00 a 15:00 horas.
- Por favor anexe una copia de la solicitud para que la sellemos y la pueda conservar como acuse de recibo.
2. También puede enviar la solicitud y los documentos mediante SEPOMEX o utilizando los servicios de empresas de mensajería.



Autorización para el establecimiento de depósitos fiscales para la exposición y venta de mercancías extranjeras y nacionales en puertos aéreos internacionales, fronterizos y marítimos, conforme al artículo 121, fracción I de la Ley Aduanera.



Marque con una X el tipo de solicitud de que se trate:

Autorización

Local

Bodega

Si va a realizar alguno de los siguientes trámites proporcione el número y fecha de oficio con el que se otorgó el registro.

Modificación Los datos que proporcione en esta forma sustituirán a los que proporcionó cuando se registró.

Prórroga

Cancelación

Local

Bodega

**\* En caso de modificación asegúrese de anexar los documentos que demuestren los datos que nos proporcionó.**

ACUSE DE RECIBO

DATOS DE LA PERSONA MORAL SOLICITANTE

1. Denominación o razón social

RFC incluyendo la homoclave

--	--	--	--	--	--	--	--	--	--	--	--	--	--	--	--	--	--	--	--

2. Actividad preponderante

3. Domicilio fiscal	Marque con una "X" si solicita modificación
---------------------	---

Calle	Número y/o letra exterior	Número y/o letra interior
-------	---------------------------	---------------------------

Colonia	C.P.	Municipio/Delegación	Entidad federativa
---------	------	----------------------	--------------------





Teléfono

Correo electrónico

**DOCUMENTOS QUE ACREDITAN LOS DATOS DE LA PERSONA MORAL SOLICITANTE**

**7. Acta constitutiva de la persona moral solicitante.**

Número del instrumento notarial o póliza mercantil      Fecha

Nombre y número del Notario o Corredor Público      Entidad Federativa

**8. Modificación (es) al acta constitutiva.**

**8.1. Modificación al acta constitutiva.**

**8.2. Modificación al acta constitutiva.**

Número del instrumento notarial o póliza mercantil      Número del instrumento notarial o póliza mercantil

Fecha      Fecha

Nombre y número del Notario o Corredor Público      Nombre y número del Notario o Corredor Público

Entidad Federativa      Entidad Federativa

Descripción de la modificación      Descripción de la modificación

**8.3. Modificación al acta constitutiva.**

**8.4. Modificación al acta constitutiva.**

Número del instrumento notarial o póliza mercantil      Número del instrumento notarial o póliza mercantil

Fecha      Fecha

Nombre y número del Notario o Corredor Público      Nombre y número del Notario o Corredor Público

Entidad Federativa      Entidad Federativa

Descripción de la modificación      Descripción de la modificación

**9. Poder general para actos de administración que le otorgó la persona moral solicitante.  
\* De constar en el acta constitutiva, señálelo marcando una "X" en el cuadro.**

Consta en el acta constitutiva. En caso de no constar en el acta constitutiva por favor señale los siguientes datos:

Número del instrumento notarial o póliza mercantil      Fecha

Nombre y número del Notario Público o Corredor Público      Entidad Federativa

**10. Indique los datos del instrumento notarial en el que acredite que dentro del objeto social realiza actividades para la exposición y venta de mercancías extranjeras y nacionales en puertos aéreos internacionales, fronterizos y marítimos.**

Consta en el acta constitutiva.

Número del instrumento notarial

Fecha

Nombre y número del Notario Público o Corredor Público      Entidad Federativa

**11. Indique los datos del instrumento notarial en el que acredite que el capital mínimo fijo pagado es de \$1'000,000.00 y la forma en que está integrado.**

Consta en el acta constitutiva. En caso de no constar en el acta constitutiva por favor señale los siguientes datos:

Número del instrumento notarial

Fecha

Nombre y número del Notario Público o Corredor Público      Entidad Federativa

Nombre del accionista	Total de acciones	Porcentaje
<b>Total</b>		

**12. Señale la ubicación de los locales por los que solicita la autorización ó prórroga**

	Superficie en metros cuadrados

Tipo de local

Arribo

Salida

**13. Indique la aduana que le corresponde al local/bodega por la que solicita autorización ó prórroga**

**14. Declara el solicitante que:**

Dictaminó sus estados financieros para efectos fiscales en el último ejercicio fiscal.

Cuenta con los medios de cómputo que le permitan llevar un registro diario de sus operaciones mediante un sistema automatizado de control de inventarios, conforme a los lineamientos que al efecto emita ACPCEA, que asegure el correcto manejo de las mercancías, por cuanto a entradas, salidas, traspasos, retornos, bienes dañados o destruidos y ventas a pasajeros o a representaciones diplomáticas extranjeras acreditadas en México.

**Nombre y Versión del Sistema de Control de Inventarios:**

---

**15. Acreditar el legal uso o explotación del local/bodega**

Señale con una "X" el tipo de documento. En el cuadro de la derecha señale la vigencia del documento o bien la fecha en que fue firmado.

Contrato de arrendamiento

Contrato de compra-venta

Contrato de cesión de derechos

Donación

Otro Describa

**16. Garantía a favor de la TESOFE.**

Señale con una "X" el tipo de garantía que anexa.

**16.1**

Billete de depósito cuando no exista autorización vigente en la plaza en donde se solicite la autorización.

\$500,000.00 local en puerto aéreo ó marítimo

\$5'000,000.00 local en puerto fronterizo

Número de folio:

Fecha de expedición:

Institución que emite el documento

**16.2**

Fianza por cada local adicional en la plaza donde cuenta con un local autorizado.

\$500,000.00 local en puerto aéreo o marítimo

\$5'000,000.00 local en puerto fronterizo o Bodega

Número de fianza

Fecha de expedición

Institución que emite el documento

Vigencia de la fianza

**17. Señale los datos de la constancia de pago del derecho.**

Fecha de pago (ddmmaa)

\$

Monto en moneda nacional

Denominación o razón social de la institución en la cual se realizó el pago

**Documentos que se deben anexar a la solicitud.**

Señale con una "X" los documentos que anexa y sus modificaciones, en su caso.

Copia certificada de la escritura constitutiva

Copia certificada del instrumento notarial con el que el firmante acredite sus facultades para realizar actos de administración. Si en trámites posteriores al registro se presentan solicitudes firmadas por persona distinta, se deberá anexar a la solicitud copia certificada del documento notarial con el que el firmante acredite sus facultades para realizar actos de administración.

Copia certificada del instrumento notarial mediante el cual se acredite que dentro de su objeto social se encuentran estas actividades y que cuentan con un capital mínimo fijo pagado de \$1'000,000.00, precisando la forma en que está integrado.

Programa de inversión que deberá incluir el monto de la inversión, en moneda nacional, especificando las adaptaciones a realizar a sus instalaciones, el equipo a instalar y su valor unitario, así como los plazos para su conclusión.

Planos de los locales, en los que deberán señalarse las adaptaciones a realizar, así como la ubicación del equipo a instalar y el plano de localización del citado local, precisando la superficie que le corresponde al mismo, conforme a los lineamientos que al efecto emita la ACPCEA de la AGA.

- Copia certificada del instrumento que acredite el legal uso o explotación del inmueble en que se llevarán a cabo las operaciones solicitadas.
  
- Copia del comprobante de pago realizado a través del esquema electrónico e5cinco correspondiente al trámite de autorización otorgada para el establecimiento del depósito fiscal de que se trate con el que se acredite el pago de los derechos previstos en el artículo 40, inciso k) de la LFD.
  
- Original de la garantía.
  
- Opinión positiva sobre el cumplimiento de las obligaciones fiscales.
  
- Manual del Sistema de Control de Inventarios, tratándose de la primera solicitud de autorización, o tratándose de posteriores solicitudes en las que señale una nueva versión o cambio de sistema.

Bajo protesta de decir verdad, manifiesto que los datos asentados en el presente documento son ciertos y que las facultades que me fueron otorgadas no han sido modificadas o revocadas.

---

**NOMBRE Y FIRMA DEL REPRESENTANTE LEGAL DEL SOLICITANTE**

**INFORMACION DE ENVIO**

1. Presente esta solicitud y los documentos anexos en:  
Administración Central de Normatividad Aduanera  
Hidalgo 77, Módulo IV, P.B., Colonia Guerrero,  
C.P. 06300, México, Distrito Federal.  
De lunes a viernes, en un horario de 9:00 a 15:00 horas.  
\* Por favor anexe una copia de la solicitud para que la sellemos y la pueda conservar como acuse de recibo.
2. También puede enviar la solicitud y los documentos mediante SEPOMEX o utilizando los servicios de empresas de mensajería.



Autorización para la introducción o extracción de mercancías de territorio nacional, mediante tuberías, ductos, cables u otros medios susceptibles de conducirlos.



Marque con una "X" el tipo de solicitud de que se trate:

Autorización

Si va a realizar alguno de los siguientes trámites proporcione el número y fecha de oficio con el que se otorgó la autorización.

Modificación Los datos que proporcione en esta forma sustituirán a los que proporcionó cuando solicitó su autorización.

Prórroga

Adición Los datos que proporcione en esta forma se adicionarán a su autorización.

**\*En caso de modificación o adición asegúrese de anexar los documentos que demuestren los datos que nos proporcionó.**

**ACUSE DE RECIBO**

**DATOS DE LA PERSONA MORAL SOLICITANTE**

**1. Denominación o razón social.**

---

RFC incluyendo la homoclave

--	--	--	--	--	--	--	--	--	--	--	--	--	--	--	--	--	--	--	--

**2. Actividad preponderante.**

---

**3. Domicilio fiscal.**

Calle	Número y/o letra exterior	Número y/o letra interior
Colonia	C.P.	Municipio/Delegación
		Entidad federativa

**4. Domicilio para oír y recibir notificaciones.**

Calle	Número y/o letra exterior	Número y/o letra interior
Colonia	C.P.	Municipio/Delegación
		Entidad federativa

Teléfono Correo electrónico







Autorización para la introducción o extracción de mercancías de territorio nacional, mediante tuberías, ductos, cables u otros medios susceptibles de conducirlos.



**DOCUMENTOS QUE ACREDITAN LOS DATOS DE LA PERSONA MORAL SOLICITANTE**

**8. Modificación (es) al acta constitutiva.**

<b>8.1. Modificación al acta constitutiva.</b>	<b>8.2. Modificación al acta constitutiva.</b>
--	--

Número del instrumento notarial o póliza mercantil	Número del instrumento notarial o póliza mercantil
Fecha	Fecha
Nombre y número del Notario o Corredor Público	Nombre y número del Notario o Corredor Público
Entidad Federativa	Entidad Federativa
Descripción de la modificación	Descripción de la modificación

<b>8.3. Modificación al acta constitutiva.</b>	<b>8.4. Modificación al acta constitutiva.</b>
--	--

Número del instrumento notarial o póliza mercantil	Número del instrumento notarial o póliza mercantil
Fecha	Fecha
Nombre y número del Notario o Corredor Público	Nombre y número del Notario o Corredor Público
Entidad Federativa	Entidad Federativa
Descripción de la modificación	Descripción de la modificación

**9. Poder general para actos de administración que le otorgó la persona moral solicitante.**  
 \* De constar en el acta constitutiva, señálelo marcando una "X" en el cuadro.

Consta en el acta constitutiva. En caso de no constar en el acta constitutiva por favor señale los siguientes datos:

Número del instrumento notarial o póliza mercantil	Fecha
Nombre y número del Notario Público o corredor público	Entidad Federativa



Autorización para la introducción o extracción de mercancías de territorio nacional, mediante tuberías, ductos, cables u otros medios susceptibles de conducirlos.



**10. Indique el régimen al que sujetará las mercancías.**

Importación	Exportación

**11. Indique si cuenta con registro automatizado de las operaciones.**

SI	NO

**12. Anote la descripción detallada de la mercancía por la que se solicita autorización, su fracción arancelaria.**  
**\* La fracción arancelaria de las mercancías debe señalarse de acuerdo a la TIGIE.**

Descripción	Fracción arancelaria

**13. Señale el lugar o los lugares en que se ubicará la entrada y/o salida de la mercancía.**


**14. Señale los medios para la introducción o extracción de las mercancías**

Tuberías   
 Ductos   
 Cables   
 Otros medios   

Especificar cuales \_\_\_\_\_



Autorización para la introducción o extracción de mercancías de territorio nacional, mediante tuberías, ductos, cables u otros medios susceptibles de conducirlos.



**15. Indique la aduana a la que corresponde el lugar por el que ingresará o saldrá la mercancía.**

--

**16. Describa los tipos de medidores o los sistemas de medición de la mercancía y su ubicación.**

--

**17. Anote el nombre y número de patente de los agentes aduanales o nombre y número de autorización de los apoderados aduanales autorizados para promover el despacho a nombre y en representación de la solicitante e indique la aduana en la cual va a realizar las operaciones solicitadas.**

Nombre del agente o apoderado aduanal	Patente o autorización	Aduana

**18. Señale los datos de la constancia de pago del derecho.**

\$	.
Fecha de pago	Monto en moneda nacional
Denominación o razón social de la institución en la cual se realizó el pago	

**19. Prórroga de la autorización para la introducción o extracción de mercancías de territorio nacional, mediante tuberías, ductos, cables u otros medios susceptibles de conducirlos.**

Marque con una "X" si solicita prórroga y cumple con los requisitos previstos para el otorgamiento de la autorización y realizó el pago del derecho establecido en el artículo 40, inciso h) de la LFD.



Autorización para la introducción o extracción de mercancías de territorio nacional, mediante tuberías, ductos, cables u otros medios susceptibles de conducirlos.



**Documentos que se deben anexar a la solicitud.**

Copia certificada del instrumento notarial con el que el firmante acredite sus facultades para realizar actos de administración. Si en trámites posteriores a la autorización se presentan solicitudes firmadas por persona distinta, se deberá anexar a la solicitud copia certificada del documento notarial con el que el firmante acredite sus facultades para realizar actos de administración.

Copia certificada del documento que acredite el legal uso o explotación de las instalaciones, o en su caso, del contrato de prestación de servicios celebrado con el titular de las mismas.

Copia certificada de los permisos requeridos para generar, transportar, importar o exportar la mercancía de que se trate, o en su caso, del permiso con que cuenta la persona con la que celebró el contrato de prestación de servicios.

Copia del comprobante de pago realizado a través del esquema electrónico e5cinco, por el concepto de "Autorización para la introducción o extracción de mercancías de territorio nacional, mediante tuberías, cables u otros medios susceptibles de conducirlos" con el que se acredite el pago de los derechos previstos en el artículo 40, inciso h) de la LFD.

Medio magnético conteniendo la información incluida en esta solicitud, en formato word.

Impresión de las pantallas del registro automatizado que contenga los siguientes datos:

- |  |   |
|--|---|
| 1. Número, fecha y clave del pedimento.  | 6. Fecha del reporte del medidor o en su caso, fecha de la factura expedida por el proveedor o del servicio de transporte de gas. |
| 2. Número de la factura o de la nota de venta.   | 7. Porcentaje de diferencia mensual de la mercancía.  |
| 3. Valor factura o nota de venta.  | 8. Porcentaje de diferencia anual de la mercancía.  |
| 4. Cantidad de mercancías amparadas por la factura o nota de venta.  |   |
| 5. Lectura del medidor, o en su caso, fecha de la factura y cantidad que ampare expedida por el proveedor o del servicio de transporte de gas. |   |

Opinión positiva sobre el cumplimiento de obligaciones fiscales.

Bajo protesta de decir verdad, manifiesto que los datos asentados en el presente documento son ciertos y que las facultades que me fueron otorgadas no han sido modificadas o revocadas.

NOMBRE Y FIRMA DEL REPRESENTANTE LEGAL DEL SOLICITANTE

**INSTRUCCIONES GENERALES**

1. Presente esta solicitud y los documentos anexos en:  
 Administración Central de Normatividad Aduanera,  
 Hidalgo 77, Módulo IV, P.B., Colonia Guerrero,  
 C.P. 06300, México, Distrito Federal.  
 De lunes a viernes, en un horario de 9:00 a 15:00 horas.  
 \* Por favor anexe una copia de la solicitud para que la sellemos y la conserve como acuse de recibo.

2. También puede enviar la solicitud y los documentos mediante SEPOMEX o utilizando los servicios de empresas de mensajería.

**Instructivo de trámite de autorización para la introducción o extracción de mercancías de territorio nacional, mediante tuberías, ductos, cables u otros medios susceptibles de conducirlas**

<b>¿Quiénes lo realizan?</b>
Las personas morales interesadas en introducción o extracción de mercancías de territorio nacional, mediante tuberías, ductos, cables u otros medios susceptibles de conducirlas.
<b>¿Cómo se presenta?</b>
Mediante formato oficial denominado "Autorización para la introducción o extracción de mercancías de territorio nacional, mediante tuberías, ductos, cables u otros medios susceptibles de conducirlas" o mediante la Ventanilla Digital.
<b>¿Dónde se presenta?</b>
Oficialía de partes de la ACNA o en la Ventanilla Digital.
<b>¿Cuándo se presenta?</b>
Cuando la persona moral interesada pretenda introducir o extraer las mercancías de territorio nacional, mediante tuberías, ductos, cables u otros medios susceptibles de conducirlas.
<b>¿Qué documento se obtiene?</b>
Oficio de autorización para la introducción o extracción de mercancías de territorio nacional, mediante tuberías, ductos, cables u otros medios susceptibles de conducirlas.
<b>¿Qué vigencia tendrá la autorización?</b>
Hasta cinco años.
<b>Datos y documentos (requisitos) a cumplir cuando el trámite se efectúe a través de la Ventanilla Digital.</b>
<b>Requisitos:</b>
<ul style="list-style-type: none"><li>• Documento que acredite el legal uso o explotación de las instalaciones, o en su caso, del contrato de prestación de servicios celebrado con el titular de las mismas.</li><li>• Permisos requeridos para generar, transportar, importar o exportar la mercancía de que se trate, o en su caso, del permiso con que cuanta la persona con la que celebró el contrato de prestación de servicios.</li><li>• Impresión de las pantallas del registro automatizado que contenga los siguientes datos:<ol style="list-style-type: none"><li>1. Número, fecha y clave del pedimento.</li><li>2. Número de la factura o de la nota de venta.</li><li>3. Valor factura o nota de venta.</li></ol></li></ul>

4. Cantidad de mercancías amparadas por la factura o nota de venta.
5. Lectura del medidor, o en su caso, fecha de la factura y cantidad que ampare expedida por el proveedor o del servicio de transporte de gas.
6. Fecha del reporte del medidor o en su caso, fecha de la factura expedida por el proveedor o del servicio de transporte de gas.
7. Porcentaje de diferencia mensual de la mercancía.
8. Porcentaje de diferencia anual de la mercancía.

- Opinión positiva sobre el cumplimiento de obligaciones fiscales.
- Copia del comprobante del pago de derechos realizado a través del esquema electrónico e5cinco, por el concepto de "Autorización para la introducción o extracción de mercancías de territorio nacional, mediante tuberías, cables u otros medios susceptibles de conducirlos" con el que se acredite el pago de los derechos previstos en el artículo 40, inciso h) de la LFD.

**¿Cómo se debe presentar la solicitud de prórroga?**

Mediante el formato denominado Autorización para la introducción o extracción de mercancías de territorio nacional, mediante tuberías, ductos, cables u otros medios susceptibles de conducirlos.

**¿Cuándo se solicita la prórroga de la autorización?**

Por escrito con 60 días de anticipación a su vencimiento ante la ACNA.

**¿Por qué plazo se puede autorizar la prórroga?**

Hasta por un plazo igual al que se señale en la autorización.

**Requisitos:**

Copia del comprobante de pago realizado a través del esquema electrónico e5cinco, por el concepto de "Autorización para la introducción o extracción de mercancías de territorio nacional, mediante tuberías, cables u otros medios susceptibles de conducirlos" con el que se acredite el pago de los derechos previstos en el artículo 40, inciso h) de la LFD.

**Disposiciones jurídicas aplicables:**

Artículo 11 de la Ley; 31 de su Reglamento y la regla 2.4.4.











Autorización para prestar el servicio de almacenamiento de mercancías en depósito fiscal y/o colocar marbetes o precintos conforme a la regla 4.5.1.



**Documentos que se deben anexar a la solicitud.**

**A. Para incluir un nuevo almacén general de depósito.**

- Copia certificada del acta constitutiva de la empresa con datos de inscripción en el Registro Público de la Propiedad y del Comercio.
- Copia certificada del instrumento notarial con el que el firmante acredite sus facultades para realizar actos de administración.
- Copia simple de la autorización para operar como almacén general de depósito, otorgada por la Unidad de Banca, Valores y Ahorro
- Copia simple de la identificación oficial del representante legal.
- Opinión positiva sobre el cumplimiento de obligaciones fiscales.

**B. Para incluir bodegas, patios, cámaras frigoríficas, tanques y silos.**

- Croquis de la bodega en tamaño carta, señalando la orientación hacia el norte, las vías de acceso, la superficie en metros cuadrados, el domicilio y la razón o denominación social de la almacenadora.
- Documentos a través de los cuales se acredite la propiedad o el derecho de uso de la bodega y, en el caso de bodegas habilitadas, deberá anexarse además el contrato de habilitación.
- Aviso de uso de locales que se haya presentado ante la Comisión Nacional Bancaria y de Valores.
- Opinión positiva sobre el cumplimiento de obligaciones fiscales y, en el caso de bodegas habilitadas, deberá anexarse además la opinión positiva sobre el cumplimiento de obligaciones fiscales del habilitado.

**C. Para modificar, ampliar o reducir, la superficie fiscal de alguna bodega incluida.**

- Croquis de la bodega en tamaño carta, señalando la orientación hacia el norte, vías de acceso, superficie autorizada y la que se solicita en metros cuadrados, domicilio de la bodega y la razón o denominación social de la almacenadora.
- Aviso de uso de locales que se haya presentado ante la Comisión Nacional Bancaria y de Valores.
- En caso de bodegas habilitadas, el contrato de habilitación, siempre que se hayan modificado las cláusulas del exhibido con la solicitud de autorización para la prestación del servicio, con motivo de la modificación de la superficie.
- Opinión positiva sobre el cumplimiento de obligaciones fiscales y, en el caso de bodegas habilitadas, deberá anexarse además la opinión positiva sobre el cumplimiento de obligaciones fiscales del habilitado.

**D. Para colocar marbetes o precintos en una bodega autorizada.**

- Croquis de la bodega en tamaño carta, señalando la orientación hacia el norte, las vías de acceso, la superficie en metros cuadrados, el domicilio, la razón o denominación social de la almacenadora especificando en dicho croquis la superficie y el lugar que se destinará para la colocación de los marbetes dentro del área fiscal.

Documentos a través de los cuales se acredite la propiedad o el derecho de uso de la bodega y, en el caso de bodegas habilitadas, deberá anexarse además el contrato de habilitación.

Opinión positiva sobre el cumplimiento de obligaciones fiscales y, en el caso de bodegas habilitadas, deberá anexarse además la opinión positiva sobre el cumplimiento de obligaciones fiscales del habilitado.

**E. Cancelación de la autorización del local (es), de la bodega (s), el patio (s), cámara (s), frigorífica (s), o del tanque (s).**

Copia del aviso a sus clientes para que transfieran a otro local autorizado sus mercancías o de los pedimentos de extracción.

Una relación de las mercancías en depósito fiscal que se encuentren en el local o locales autorizados cuya cancelación se solicita.

Copia certificada del instrumento notarial con que se acredite la personalidad del representante legal, solamente en los casos en que el representante no se encuentre acreditado.

**Documentos (requisitos) a cumplir cuando el trámite se efectúe a través de la Ventanilla Digital.**

1. Opinión positiva sobre el cumplimiento de obligaciones fiscales, así como los siguientes:

**A. Para incluir un nuevo almacén general de depósito.**

1. Autorización para operar como almacén general de depósito, otorgada por la Dirección General de Seguros y Valores.

**B. Para incluir bodegas, patios, cámaras frigoríficas, tanques y silos.**

1. Croquis de la bodega señalando la orientación hacia el norte, las vías de acceso, la superficie en metros cuadrados, el domicilio y la razón o denominación social de la almacenadora.
2. Documentos a través de los cuales se acredite la propiedad o el derecho de uso de la bodega y, en el caso de bodegas habilitadas, deberá anexarse además el contrato de habilitación.
3. Aviso de uso de locales que se haya presentado ante la Comisión Nacional Bancaria y de Valores.

**C. Para colocar marbetes o precintos en una bodega autorizada.**

1. Croquis de la bodega señalando la orientación hacia el norte, las vías de acceso, la superficie en metros cuadrados, el domicilio, la razón o denominación social de la almacenadora especificando en dicho croquis la superficie y el lugar que se destinará para la colocación de los marbetes dentro del área fiscal.
2. Documentos a través de los cuales se acredite la propiedad o el derecho de uso de la bodega y, en el caso de bodegas habilitadas, deberá anexarse además el contrato de habilitación.

**INSTRUCCIONES GENERALES**

Presente esta solicitud y los documentos anexos en la Administración Central de Normatividad Aduanera ubicada en Av. Hidalgo 77, Módulo IV, P.B., Colonia Guerrero, C.P. 06300, México, Distrito Federal, de lunes a viernes, en un horario de 9:00 a 15:00 horas.

\* Por favor anexe una copia de la solicitud para que la sellemos y la pueda conservar como acuse de recibo. También puede enviar la solicitud y los documentos utilizando los servicios de empresas de mensajería o de SEPOMEX.



Autorización para que en la circunscripción de las aduanas de tráfico marítimo se pueda realizar la entrada al territorio nacional o la salida del mismo por lugar distinto al autorizado.



Marque con una "X" el tipo de solicitud de que se trate:

Autorización

Si va a realizar alguno de los siguientes trámites proporcione el número y fecha de oficio con el que se otorgó la autorización.

[Empty box for office number and date]

Modificación Los datos que proporcione en esta forma sustituirán a los que proporcionó cuando solicitó su autorización.

Adición Los datos que proporcione en esta forma se adicionarán a su autorización.

Prórroga

\* En caso de modificación o adición asegúrese de anexar los documentos que demuestren los datos que nos proporcionó.

ACUSE DE RECIBO

DATOS DE LA PERSONA MORAL SOLICITANTE

1. Denominación o razón social.

RFC incluyendo la homoclave

[RFC grid]

2. Actividad preponderante.

3. Domicilio fiscal.

Calle Número y/o letra exterior Número y/o letra interior

Colonia C.P. Municipio/Delegación Entidad federativa

4. Domicilio para oír y recibir notificaciones.

Calle Número y/o letra exterior Número y/o letra interior

Colonia C.P. Municipio/Delegación Entidad federativa

Teléfono Correo electrónico

DATOS DEL REPRESENTANTE LEGAL DE LA PERSONA MORAL SOLICITANTE

5. Nombre.

Apellido paterno Apellido materno Nombre

RFC incluyendo la homoclave [RFC grid]

Teléfono Correo electrónico



Autorización para que en la circunscripción de las aduanas de tráfico marítimo se pueda realizar la entrada al territorio nacional o la salida del mismo por lugar distinto al autorizado.



**DATOS DE LAS PERSONAS AUTORIZADAS PARA OÍR Y RECIBIR NOTIFICACIONES.**

**6. Persona autorizada para oír y recibir notificaciones.**

Apellido paterno	Apellido materno	Nombre
RFC incluyendo la homoclave		<input type="text"/>
Teléfono	Correo electrónico	

**6.1. Persona autorizada para oír y recibir notificaciones.**

Apellido paterno	Apellido materno	Nombre
RFC incluyendo la homoclave		<input type="text"/>
Teléfono	Correo electrónico	

**6.2. Persona autorizada para oír y recibir notificaciones.**

Apellido paterno	Apellido materno	Nombre
RFC incluyendo la homoclave		<input type="text"/>
Teléfono	Correo electrónico	

**DOCUMENTOS QUE ACREDITAN LOS DATOS DE LA PERSONA MORAL SOLICITANTE**

**7. Acta constitutiva de la persona moral solicitante.**

Número del instrumento notarial o póliza mercantil	Fecha
Nombre y número del Notario o Corredor Público	Entidad Federativa

**8. Modificación (es) al acta constitutiva.**

<b>8.1. Modificación al acta constitutiva.</b>	<b>8.2. Modificación al acta constitutiva.</b>
Número del instrumento notarial o póliza mercantil	Número del instrumento notarial o póliza mercantil
Fecha	Fecha
Nombre y número del Notario o Corredor Público	Nombre y número del Notario o Corredor Público
Entidad Federativa	Entidad Federativa
Descripción de la modificación	Descripción de la modificación



Autorización para que en la circunscripción de las aduanas de tráfico marítimo se pueda realizar la entrada al territorio nacional o la salida del mismo por lugar distinto al autorizado.



**8.3. Modificación al acta constitutiva.**

**8.4. Modificación al acta constitutiva.**

Número del instrumento notarial o póliza mercantil

Número del instrumento notarial o póliza mercantil

Fecha

Fecha

Nombre y número del Notario o Corredor Público

Nombre y número del Notario o Corredor Público

Entidad Federativa

Entidad Federativa

Descripción de la modificación

Descripción de la modificación

**9. Poder general para actos de administración que le otorgó la persona moral solicitante.  
\* De constar en el acta constitutiva, señálelo marcando una "X" en el cuadro.**

Consta en el acta constitutiva. En caso de no constar en el acta constitutiva por favor señale los siguientes datos:

Número del instrumento notarial o póliza mercantil

Fecha

Nombre y número del Notario Público o corredor público

Entidad Federativa

**10. Indique el régimen al que destinará la mercancía.**

Importación

Depósito Fiscal de gas licuado de petróleo o de gas natural

Exportación

Depósito Fiscal de vehículos

**11. Indique si la empresa prestará servicios a terceros.**

SI

NO

**12. Indique por favor los siguientes datos de los terceros a los que prestará servicios**

RFC	Denominación o Razón Social

**13. Indique si se trata de una empresa cuya actividad sea la distribución, comercialización y almacenamiento de gas licuado de petróleo o de gas natural.**

SI

NO









**Autorización para que en la circunscripción de las aduanas de tráfico marítimo se pueda realizar la entrada al territorio nacional o la salida del mismo por lugar distinto al autorizado.**



**Documentos que se deben anexar a la solicitud.**

- Copia certificada del instrumento notarial con el que el firmante acredite sus facultades para realizar actos de administración. Si en trámites posteriores al registro se presentan solicitudes firmadas por persona distinta, se deberá anexar a la solicitud copia certificada del documento notarial con el que el firmante acredite sus facultades para realizar actos de administración.
- Plano del recinto portuario en el que se identifique la ubicación de las instalaciones en que se llevarán a cabo las operaciones solicitadas.
- Copia certificada del documento que acredite el legal uso o explotación de las instalaciones en que se llevarán a cabo las operaciones solicitadas.
- En su caso, documentación que acredite que la empresa cuenta con habilitación para depósito fiscal cuando quiera destinar a ese régimen gas licuado de petróleo o gas natural.
- En su caso, copia certificada del permiso de almacenamiento mediante planta de suministro de gas licuado de petróleo o gas natural otorgado por la SENER cuando la empresa quiera destinar esa mercancía al régimen de depósito fiscal, siempre que se encuentren habilitadas en los términos de la regla 4.5.1.
- Copia del comprobante de pago realizado a través del esquema electrónico e5cinco, por el concepto de "Autorización para la entrada o salida de mercancías de territorio nacional por lugar distinto al autorizado" con el que se acredite el pago de los derechos previstos en el artículo 40, inciso c) de la LFD.
- Medio magnético conteniendo la información incluida en este documento, con formato word.
- Opinión positiva sobre el cumplimiento de obligaciones fiscales.

Bajo protesta de decir verdad, manifiesto que los datos asentados en el presente documento son ciertos y que las facultades que me fueron otorgadas no han sido modificadas o revocadas.

NOMBRE Y FIRMA DEL REPRESENTANTE LEGAL DEL SOLICITANTE

**INSTRUCCIONES GENERALES**

1. Presente esta solicitud y los documentos anexos en:  
Administración Central de Normatividad Aduanera,  
Hidalgo 77, Módulo IV, P.B., Colonia Guerrero,  
C.P. 06300, México, Distrito Federal.  
De lunes a viernes, en un horario de 9:00 a 15:00 horas.  
\* Por favor anexe una copia de la solicitud para que la sellemos y la pueda conservar como acuse de recibo.
2. También puede enviar la solicitud y los documentos mediante SEPOMEX o utilizando los servicios de empresas de mensajería.

**Instructivo de trámite de autorización para que en la circunscripción de las aduanas de tráfico marítimo se pueda realizar la entrada o la salida del mismo por lugar distinto al autorizado****¿Quiénes lo realizan?**

Las personas morales interesadas en introducir o extraer mercancías que por su naturaleza o volumen requieran ser despachadas en un lugar distinto al autorizado, localizado en la circunscripción de alguna aduana de tráfico marítimo, para su importación o exportación.

**¿Cómo se presenta?**

Mediante el formato denominado "Autorización para que en la circunscripción de las aduanas de tráfico marítimo se pueda realizar la entrada o la salida del mismo por lugar distinto al autorizado", debidamente requisitado o mediante la Ventanilla Digital.

**¿Dónde se presenta?**

Oficialía de partes de la ACNA o en la Ventanilla Digital.

**¿Cuándo se presenta?**

Cuando la persona moral interesada pretenda introducir o extraer mercancías que por su naturaleza o volumen requieran ser despachadas en un lugar distinto al autorizado.

**¿Qué documento se obtiene?**

Oficio de autorización para que en la circunscripción de las aduanas de tráfico marítimo se pueda realizar la entrada o la salida del mismo por lugar distinto al autorizado.

**¿Qué se requiere para que la ACNA emita la autorización correspondiente?**

Una vez que la aduana de tráfico marítimo emita su conformidad para realizar las operaciones de entrada y salida de mercancías en lugar distinto del autorizado.

**¿En qué plazo se emite la resolución?**

No mayor a 12 días contados a partir de la fecha en que se haya presentado el formato debidamente requisitado y se haya dado debido cumplimiento a los requisitos que establece el presente instructivo, o de que se haya presentado el trámite debidamente requisitado a través de la Ventanilla Digital.

**¿Qué vigencia tendrá la autorización?**

Hasta cinco años.

<p><b>Documentos (requisitos) a cumplir cuando el trámite se efectúe a través de la Ventanilla Digital.</b></p> <ol style="list-style-type: none"><li>1. Plano del recinto portuario en el que se identifique la ubicación de las instalaciones en que se llevarán a cabo las operaciones solicitadas.</li><li>2. Documento que acredite el legal uso o explotación de las instalaciones en que se llevarán a cabo las operaciones solicitadas.</li><li>3. En su caso, documentación que acredite que la empresa cuenta con habilitación para depósito fiscal cuando quiera destinar a ese régimen gas licuado de petróleo o gas natural.</li><li>4. En su caso, permiso de almacenamiento mediante planta de suministro de gas licuado de petróleo o gas natural otorgado por la SENER cuando la empresa quiera destinar esa mercancía al régimen de depósito fiscal, siempre que se encuentren habilitadas en los términos de la regla 4.5.1.</li><li>5. Pago de derechos (el comprobante de pago realizado a través del esquema electrónico e5cinco, por el concepto de "Autorización para la entrada o salida de mercancías de territorio nacional por lugar distinto al autorizado" con el que se acredite el pago de los derechos previstos en el artículo 40, inciso c) de la LFD.</li><li>6. Opinión positiva sobre el cumplimiento de obligaciones fiscales.</li></ol>
<p><b>¿Cuándo se solicita la prórroga de la autorización?</b></p> <p>Por escrito ante la ACNA con 60 días de anticipación a su vencimiento.</p>
<p><b>¿Qué se debe anexar a la solicitud de prórroga?</b></p> <p>El comprobante de pago realizado a través del esquema electrónico e5cinco, con el que se acredite el pago del derecho establecido en el artículo 40, inciso c) de la LFD, correspondiente al año en que se solicita dicha prórroga y cumplan con los requisitos previstos para el otorgamiento de la autorización, vigentes al momento de la presentación de la solicitud de prórroga.</p>
<p><b>¿Por qué plazo se puede autorizar la prórroga?</b></p> <p>Hasta por un plazo igual al que se señale en la autorización.</p>
<p><b>¿En qué casos no procede la autorización?</b></p> <ol style="list-style-type: none"><li>1. Cuando la mercancía que pretenda importarse se encuentre sujeta a la verificación física de las mercancías para el cumplimiento de regulaciones y restricciones no arancelarias previo al despacho de las mismas.</li><li>2. Cuando la mercancía pueda ingresar por el lugar autorizado en la aduana de que se trate o, en su caso,</li><li>3. Cuando la aduana de tráfico marítimo no emita su conformidad para realizar las operaciones de entrada y salida de mercancías en lugar distinto del autorizado.</li></ol>
<p><b>Disposiciones jurídicas aplicables:</b></p> <p>Artículos 10 de la Ley, 7 de su Reglamento y la regla 2.4.1.</p>



Aviso de adición de bodegas, almacenes y terrenos para el establecimiento de depósito fiscal, para someterse al proceso de ensamble y fabricación de vehículos a empresas de la industria automotriz terminal o manufacturera de vehículos de autotransporte



<b>Indique el tipo de trámite de que se trate</b>				<b>ACUSE DE RECIBO</b>
Adición		Exclusión		

**DATOS DE LA PERSONA MORAL SOLICITANTE**

1. Denominación o razón social.

RFC incluyendo la homoclave

Grid for RFC including homoclave

2. Actividad preponderante.

3. Domicilio fiscal.

Calle		Número y/o letra exterior	Número y/o letra interior
Colonia	C.P.	Municipio/Delegación	Entidad federativa

4. Domicilio para oír y recibir notificaciones.

Calle		Número y/o letra exterior	Número y/o letra interior
Colonia	C.P.	Municipio/Delegación	Entidad federativa

Teléfono Correo electrónico

**DATOS DEL REPRESENTANTE LEGAL DE LA PERSONA MORAL SOLICITANTE**

5. Nombre.

Apellido paterno Apellido materno Nombre

RFC including homoclave grid

Teléfono Correo electrónico

**DATOS DE LAS PERSONAS AUTORIZADAS PARA OIR Y RECIBIR NOTIFICACIONES.**

6. Persona autorizada para oír y recibir notificaciones.

Apellido paterno Apellido materno Nombre

RFC including homoclave grid

Teléfono Correo electrónico





Aviso de compensación de contribuciones y aprovechamientos al comercio exterior



Sello del relaj franquiciador

Registro Federal del Contribuyente

Clave Única de Registro de Población

1.- DATOS GENERALES DEL CONTRIBUYENTE

Apellido paterno, materno y nombre(s) o razón o denominación social

Form fields for Domicilio Fiscal, Calle, No. y/o letra exterior, No. y/o letra interior, Colonia, Código Postal, Teléfono, Entre la Calle de, y de, Municipio o delegación en el D.F., Localidad

2.- COMPENSACIÓN QUE APLICA POR: (Marque con una X)

Checkboxes for: Cambio de Valor en Facturas, Cambio de Facturas, Modificación en los Valores Incrementales, Cambio de Fracciones Arancelarias, Datos modificados y declarados en el campo de observaciones, Aplicación por trato arancelario preferencial apegado a un tratado de libre comercio o acuerdo, Otros, especificar

3.- DATOS DEL PEDIMENTO ORIGINAL

Form fields for Pedimento Original: Numero del Pedimento (15 dígitos), Clase Sección Aduanera, Año, Mes, Día, Fecha de pago del pedimento, Impuesto General de Importación, Cuota Compensatoria, D.T.A., Clave de la operación al amparo del Tratado de Libre Comercio

4.- DATOS DEL PEDIMENTO DE RECTIFICACIÓN O DESISTIMIENTO

Form fields for Pedimento de Rectificación o Desistimiento: Numero del Pedimento (15 dígitos), Clase Sección Aduanera, Año, Mes, Día, Fecha de pago del pedimento, Impuesto General de Importación, Cuota Compensatoria, D.T.A., Clave de la operación al amparo del Tratado de Libre Comercio

5.- IMPORTES SUSCEPTIBLES DE COMPENSACIÓN

Form fields for Importes Susceptibles de Compensación: Numero del Pedimento (15 dígitos), Clase Sección Aduanera, Año, Mes, Día, Fecha de pago del pedimento, No. de Compensación, Impuesto Compensado, Impuesto General de Importación, Histórico, Actualizado, Cuota Compensatoria, D.T.A., Histórico, Actualizado, Saldo Pendiente de Compensar, Impuesto General de Importación, Histórico, Actualizado, D.T.A., Histórico, Actualizado, Cuota Compensatoria

6.- DATOS DEL REPRESENTANTE LEGAL

Form fields for Datos del Representante Legal: Apellido paterno, materno y nombre(s), Registro Federal del Contribuyente, Clave Única de Registro de Población, Firma del Contribuyente o Representante Legal

Original/Recaudación. Copia 1 Contribuyente. Copia 2 Aduanas (Anexo Pedimento)

Se presenta por Triplicado

**Instructivo de llenado del aviso de compensación de contribuciones y aprovechamientos al comercio exterior**

<p align="center"><b>INSTRUCCIONES GENERALES</b></p> <p>a) Esta forma será llenada a máquina o con letra mayúscula de molde, con bolígrafo a tinta negra o azul.</p> <p>b) Esta forma será llenada en pesos sin centavos y el monto se redondeará para que las cantidades de 1 a 50 centavos se ajusten a la unidad del peso inmediato anterior y las cantidades de 51 a 99 centavos se ajusten a la unidad del peso inmediato superior.</p> <p>Ejemplo: 1) \$150.50 = 150 2) \$150.51 = 151</p> <p>c) Esta forma se presenta ante la aduana y sus anexos para la validación en el registro 514 del SAAI y estar en posibilidad de efectuar el pago correspondiente.</p> <p>d) Las personas físicas cuando sean representadas por primera vez y presenten una promoción, deberán anexar dos copias fotostáticas del testimonio del poder notarial que acredite la personalidad del promovente y en caso de personas morales deberán presentar dos copias fotostáticas del testimonio del acta constitutiva de la misma y dos copias fotostáticas del poder que acredite la personalidad de su representante.</p> <p>e) Cuando se designe otro representante legal, deberá anexar original y dos copias fotostáticas del poder que acredite su nombramiento.</p> <p>f) Se anotará el RFC, según corresponda a doce o trece posiciones y la CURP, en el caso de personas físicas que cuenten con la Clave de Registro de Población proporcionada por la SEGOB.</p> <p>g) Esta forma no será válida si presenta tachaduras, raspaduras o enmendaduras.</p>	<p align="center"><b>4. DATOS DEL PEDIMENTO DE RECTIFICACION</b></p> <p>En este cuadro deberá anotar los datos, siguiendo las instrucciones del punto número 3, con excepción de la fecha de pago del pedimento.</p>
<p align="center"><b>NOTA</b></p> <p>Respecto a los importes pagados por IGI, D.T.A. y Cuotas Compensatorias, se anotará lo realmente pagado conforme al Apéndice 13 del Anexo 22.</p> <p>En ningún caso se podrán compensar el IVA y el IEPS en Operaciones de Comercio Exterior, conforme al Artículo 122 del Reglamento.</p>	<p align="center"><b>5. IMPORTE SUSCEPTIBLE DE COMPENSACION</b></p> <p>En este cuadro se anotará el No. de pedimento, sección aduanera y fecha de pago del pedimento sobre el cual se efectúa la compensación.</p> <p>El campo "número de compensación" se utiliza en el caso de que el saldo a favor que se obtenga de la importación, no sea agotado al compensarlo contra un solo impuesto, debiendo llenar otro aviso de compensación por el remanente del saldo pendiente de compensar, en cuyo caso anotarán el número de compensación que se realiza. (Ejemplo: 1, 2, 3).</p>
<p align="center"><b>INSTRUCCIONES DE LLENADO</b></p> <p><b>1. DATOS GENERALES DEL CONTRIBUYENTE</b></p> <p>Anotará el apellido paterno, materno y nombre(s) o denominación o razón social, domicilio fiscal.</p>	<p align="center"><b>6. DATOS DEL REPRESENTANTE LEGAL</b></p> <p>Anotará el apellido paterno, materno y nombre (s) del representante legal, su RFC a trece dígitos, su CURP, así como la firma del mismo.</p>
<p><b>2. SE MARCARA EN EL RECUADRO CON UNA "X" EL MOTIVO POR EL CUAL SE APLICA LA COMPENSACION.</b></p> <p>Cambio de Valor de Facturas.</p> <p>Cambio de Facturas.</p> <p>Modificación en los Valores Incrementales.</p> <p>Cambio a Fracciones Arancelarias.</p> <p>Datos Modificados y Declarados en el Campo de Observaciones.</p> <p>Aplicación por Trato Arancelario Preferencial Apegado a un Tratado de Libre comercio o acuerdo.</p> <p>Otros.- Especificar el Motivo de la Generación del Saldo a Favor</p>	<p align="center"><b>ANEXOS</b></p> <p>-Dos copias fotostáticas del pedimento que dio origen a la compensación.</p> <p>-Dos copias fotostáticas del pedimento de rectificación del importador.</p> <p>-Copia fotostática del certificado de origen, en su caso.</p> <p>-Dos copias fotostáticas del aviso de desistimiento, en su caso.</p> <p>-Dos copias fotostáticas del poder notarial que acredite la personalidad</p> <p>Legal del promovente (Persona física o Persona moral).</p> <p>-Dos copias fotostáticas del testimonio del acta constitutiva de la persona moral.</p> <p>-Dos copias fotostáticas de identificación oficial (cartilla, pasaporte, credencial para votar, cédula profesional) tratándose de personas físicas.</p>
<p><b>3. DATOS DEL PEDIMENTO ORIGINAL</b></p> <p>En este cuadro anotará el No. de pedimento a 15 dígitos, sección aduanera, fecha de pago del pedimento, IGI, D.T.A., así como la Cuota Compensatoria, debiendo anotar el total de estos conceptos en el renglón respectivo y por último la clave de la operación al amparo del Tratado de Libre Comercio, en su caso, según el Apéndice 8 del Anexo 22.</p>	





**Instructivo de llenado del aviso de exportación temporal**

- Este Aviso se presentará, cuando no exista obligación de presentar pedimento, conforme al artículo 116, penúltimo párrafo de la Ley.

- Escribir con claridad, letra de molde, bolígrafo (tinta azul o negra).

- Esta solicitud se debe de presentar en original y copia.

- Conserve su solicitud para ser mostrada en la aduana por donde vaya a efectuar su retorno.

- Este documento no es válido si presenta raspaduras o enmendaduras.

- Recuerde usted que al proporcionar datos inexactos o falsos se hará acreedor a sanciones relacionadas con la presunción de contrabando.

- El número de folio será asentado por la autoridad aduanera que reciba el aviso de exportación temporal.

- Fecha de exportación.- Anotará la fecha de salida de la mercancía del territorio nacional, indicando el día, mes y año.

- Fecha de retorno.- Se anotará la fecha en que venza el plazo máximo permitido por la Ley o el Capítulo 4.4. de las RCGMCE, para la exportación temporal de la mercancía, indicando el día, mes y año.

- Aduana/Sección Aduanera.- Anotará el nombre de la aduana o sección aduanera por la que se exporta la mercancía.

- Clave.- Anotará la clave de la aduana o sección aduanera por la que exporta la mercancía.

1.- Datos del exportador.

- Nombre completo.- Anotará el nombre completo, razón social o denominación social, según corresponda.

- Domicilio.- Anotará el domicilio completo.

- R.F.C.- Anotará su RFC a doce o trece posiciones según corresponda.

2.- Descripción y cantidad de la mercancía.

- En este recuadro anotará la: cantidad, descripción, naturaleza, estado, origen y demás características de la mercancía, así como los datos que permitan la identificación de la misma, o en su defecto las especificaciones técnicas o comerciales necesarias para su identificación, tales como marca, modelo, tipo, número de serie, tamaño, color, etc.

- Firma del exportador o representante legal.- El exportador o el representante legal asentará su firma autógrafa.

Los siguientes datos deberán ser llenados por la autoridad aduanera:

3.- Autorización de la aduana/sección aduanera:

- Nombre.- Anotará el nombre completo de la persona que otorga la autorización por parte de la aduana.

Número de gafete del empleado.- Anotará el número de la identificación (gafete) personal del empleado de la aduana que otorga la autorización.

- Firma del empleado.- Asentará su firma el empleado que haya autorizado la solicitud.

Sello.- Sello de la aduana/sección aduanera.- En este espacio se pondrá el sello de la aduana o sección aduanera que otorga la autorización.

4. Datos del retorno:

- Fecha.- Anotará la fecha del retorno de la mercancía, comenzando por el día, mes y año.



- Aduana/sección aduanera.- Anotará el nombre de la aduana o sección aduanera por la que se retorna la mercancía.

- Clave.- Anotará la clave de la aduana o sección aduanera que le corresponda.

- Nombre.- Anotará el nombre completo de la persona que otorga la autorización del retorno de la mercancía, por parte de la aduana.

- Número de gafete del empleado.- Anotará el número de la identificación (gafete) personal del empleado de la aduana que otorga la autorización.

- Firma del empleado.- Asentará su firma el empleado que haya autorizado el retorno.

 <b>SHCP</b>	<b>AVISO DE IMPORTACION O EXPORTACION TEMPORAL Y RETORNO DE ENVASES</b>	 <b>ADUANA MEXICO</b>
--	---	---

<b>IMPORTACION ( )</b>	<b>EXPORTACION ( )</b>	<b>RETORNO ( )</b>	<b>No. de Folio.-</b>
------------------------	------------------------	--------------------	-----------------------

<b>FECHA DE INGRESO, SALIDA O DE RETORNO:</b> ( DD / MM / AA ):	<b>FECHA DE VENCIMIENTO:</b> ( DD / MM / AA ):
--	---

<b>1. DATOS DEL PROPIETARIO:</b>	
Nombre completo (apellido paterno/apellido materno/nombre [s]):	Denominación o razón social:
Domicilio:	Número de identificación fiscal o Tax ID Number:
Teléfono:	Correo electrónico:

<b>2. DATOS DE LA PERSONA QUE IMPORTA, EXPORTA O RETORNA LOS ENVASES:</b>	
Nombre completo (apellido paterno/apellido materno/nombre [s]):	Denominación o razón social:
Domicilio:	Número de identificación fiscal o Tax ID Number:
	Número de Programa IMMEX
Teléfono:	Correo electrónico:

<b>3.- DATOS DEL TRANSPORTISTA Y/O DE QUIEN REALIZA EL TRAMITE:</b>	
Nombre completo (apellido paterno/apellido materno/nombre [s]):	Razón o denominación social:
Domicilio:	Número de identificación fiscal o Tax ID Number:
Teléfono:	Correo electrónico:

<b>4.- DATOS DE LOS ENVASES:</b>		
<b>Cantidad de envases:</b>	<b>Descripción:</b>	<b>Valor unitario:</b>
FIRMA: _____		

<b>5. VALIDACION DEL AVISO DE IMPORTACION, EXPORTACION O RETORNO:</b>			
<b>FECHA:</b> ( DD / MM / AA ):	Aduana/Sección Aduanera:	Clave:	
Nombre:	No. de gafete del empleado:	Sello Aduana/Sección Aduanera	
FIRMA: _____			

<b>6. RECTIFICACION:</b>	No. de folio:
Datos y observaciones relacionadas con la rectificación:	

<b>7. ADUANA O SECCION ADUANERA QUE INTERVIENE EN LA RECTIFICACION:</b>			
<b>FECHA:</b> ( DD / MM / AA ):	Aduana/Sección Aduanera:	Clave:	
Nombre:	No. de gafete del empleado:	Sello Aduana/Sección Aduanera	
FIRMA: _____			

**Instructivo de llenado del Aviso de importación o exportación temporal y retorno de envases****Notas Generales**

Esta solicitud se debe presentar ante la aduana de entrada o salida por triplicado para su validación.

- Completar con letra de molde y bolígrafo.
- Este documento no es válido si presenta raspaduras o enmendaduras.

**Quien realice la operación deberá señalar el tipo de operación que realizará (importación, exportación o retorno) y llenar los campos 1, 2, 3, 4 y 6; los demás campos son de uso exclusivo de la autoridad aduanera.**

**Los siguientes datos deberán ser requisitados por la autoridad aduanera:**

Fecha de la importación, exportación o retorno. Anotará la fecha de ingreso, salida o retorno de los envases de/a territorio nacional, comenzando por el día, mes y año.

Fecha de vencimiento.- Se anotará la fecha en que venza la importación o exportación temporal empezando por el día, mes y año.

**El importador o exportador proporcionará los siguientes datos:**

No. de Folio.- El importador/exportador deberá asignar el número de folio, que se conformará con una clave de 8 dígitos, conforme a lo siguiente: los primeros 3 dígitos corresponderán a la clave y sección de la aduana en la que se realice el trámite y 5 dígitos siguientes corresponderán al número de orden consecutivo del registro interno del importador/exportador.

**1.- Datos del propietario:**

Nombre completo (apellido paterno/apellido materno/nombre(s)), razón o denominación social.

Anotará el nombre del propietario o razón social, empezando por el apellido paterno, materno y nombre o nombres, número de identificación fiscal, dirección completa, teléfono y correo electrónico.

**2.- Datos del importador/exportador o de quien retorna los envases:**

Nombre completo (apellido paterno/apellido materno/nombre(s)), razón o denominación social.

Anotará el nombre o razón social de quien importa, exporta o retorna los envases, empezando por el apellido paterno, materno y nombre o nombres, RFC, dirección completa, teléfono, correo electrónico y en su caso, número de Programa IMMEX.

**3.- Datos del transportista y/o quien realiza el trámite:**

Nombre completo (apellido paterno/apellido materno/nombre(s)), razón o denominación social.

Anotará el nombre o razón social del transportista o de quien realiza el trámite empezando por el apellido paterno, materno y nombre o nombres, RFC, dirección completa, teléfono y los datos del documento con el que se identifique.

**4.- Descripción de los envases:**

En este recuadro anotará la cantidad, el valor unitario, descripción y demás características que permitan su identificación.

Firma.- La persona que importa, exporta o retorna los envases deberá asentar su firma autógrafa

**Los campos 5 y 7 deberán ser llenados por la autoridad aduanera:****5.- Autorización de la aduana/sección aduanera de la importación, exportación o retorno:**

Fecha, Aduana, Sección Aduanera y Clave.- Anotará la fecha de importación, exportación o retorno de los envases de/a territorio nacional, comenzando por el día, mes y año; el nombre y clave de la aduana o sección aduanera por la que se importan, exportan o retornan los envases.

Nombre.- Anotará el nombre completo de la persona que otorga la autorización por parte de la aduana.

No. de gafete del empleado.- Anotará el número de identificación (gafete) personal del empleado de la aduana que valida el aviso.

Firma.- Asentará su firma el empleado que haya validado el aviso.

Sello de la Aduana/sección aduanera.- En este espacio se pondrá el sello de la aduana o sección aduanera que valida el aviso de importación, exportación o retorno.

**6.- Rectificación:**

Este campo deberá requisitarse para el caso de retorno de envases cuando proceda alguna aclaración respecto de los mismos, señalándose el número de folio involucrado en la aclaración y las observaciones que procedan.

**7.- Aduana/sección aduanera que interviene en caso de rectificación:**

Fecha, Aduana, Sección Aduanera y Clave.- Anotará la fecha en que se realiza la rectificación en relación con el retorno de los envases comenzando por el día, mes y año; el nombre y clave de la aduana o sección aduanera por la que se lleva a cabo la misma.

Nombre.- Anotará el nombre completo de la persona que interviene en la rectificación por parte de la aduana.

No. de gafete del empleado.- Anotará el número de identificación (gafete) personal del empleado de la aduana que interviene en la rectificación.

Firma.- El empleado de la aduana que intervenga en la rectificación asentará su firma

Sello de la Aduana/sección aduanera.- En este espacio se pondrá el sello de la aduana o sección aduanera que interviene en la rectificación.



<b>4. Descripción de la mercancía.</b>													
Señale con una "X" si la mercancía es:		<input type="checkbox"/>	Nueva	<input type="checkbox"/>	Usada	<input type="checkbox"/>	Forma parte de su patrimonio						
Descripción:	Cantidad:	Unidad Medida:	Fracción Arancelaria:	Marca:	Modelo:	Número de serie:							
<b>5. Fines a que se destinará la mercancía.</b>													
Indique con una "X" los fines a que se destinará la mercancía.													
<input type="checkbox"/>	Culturales	<input type="checkbox"/>	Enseñanza	<input type="checkbox"/>	Salud pública	<input type="checkbox"/>	Servicio social	<input type="checkbox"/>	Investigación				
<b>Especifique.</b>													
<b>6. Protesta de decir verdad y firma de la persona que presenta la declaración:</b>													
<b>DECLARO BAJO PROTESTA DE DECIR VERDAD, QUE LA INFORMACION Y DOCUMENTACION PROPORCIONADA ES COMPLETA, CORRECTA, VERAZ.</b>													
NOMBRE Y FIRMA:			LUGAR:		FECHA:								
					<table border="1" style="width: 100%; border-collapse: collapse;"> <tr> <td style="width: 20px;">DD</td> <td style="width: 20px;">MM</td> <td style="width: 20px;">AAAA</td> </tr> <tr> <td style="width: 20px;"> </td> <td style="width: 20px;"> </td> <td style="width: 20px;"> </td> </tr> </table>			DD	MM	AAAA			
DD	MM	AAAA											
					<table border="1" style="width: 100%; border-collapse: collapse;"> <tr> <td style="width: 20px;"> </td> <td style="width: 20px;"> </td> <td style="width: 20px;"> </td> </tr> </table>								
<b>7. SOLO PARA USO OFICIAL</b>					<table border="1" style="width: 100%; border-collapse: collapse;"> <tr> <td style="width: 20px;">DD</td> <td style="width: 20px;">MM</td> <td style="width: 20px;">AAAA</td> </tr> <tr> <td style="width: 20px;"> </td> <td style="width: 20px;"> </td> <td style="width: 20px;"> </td> </tr> </table>			DD	MM	AAAA			
DD	MM	AAAA											
Empleado Aduanero (Nombre, firma y número de gafete):					<table border="1" style="width: 100%; border-collapse: collapse;"> <tr> <td style="width: 20px;"> </td> <td style="width: 20px;"> </td> <td style="width: 20px;"> </td> </tr> </table>								
					Sello de la Aduana o Sección Aduanera.								

**INSTRUCCIONES**

Este "Aviso" deberá ser requisitado de manera electrónica, a máquina o con letra de molde en caso de ser requisitado a mano, utilizando tinta azul o negra y letras mayúsculas.

Se deberá requisitar por duplicado, debiendo conservar un tanto el donatario y uno la Aduana o Sección Aduanera.

El formato y anexos, deberán ser presentados en la oficialía de partes de la aduana por la que se tramitará la operación.

**Registro Número.-** Deberá anotar el número de Registro de Donataria que la Aduana le asignó.

**1. Datos del solicitante.-** Deberá anotar el Nombre, Denominación o Razón Social, R.F.C., Domicilio Fiscal, señalando Calle, número y/o letra interior/exterior, colonia, C.P., Municipio/Delegación, Entidad Federativa, número de teléfono, fax, Correo electrónico y la actividad preponderante de la empresa.

**2. Datos del representante legal del solicitante.-** Deberá anotar el Nombre, Denominación o Razón Social, R.F.C., el Domicilio Fiscal, señalando Calle, número y/o letra exterior/exterior, colonia, C.P., Municipio/Delegación, Entidad federativa, el número de teléfono, fax y Correo electrónico.

**Datos del Poder Notarial con el que acredita su representación.-** Deberá anexar copia certificada del poder notarial con el que acredita su representación del Donatario y anotar los datos correspondientes al nombre del Notario, número de la Notaría, de la Escritura Pública, Fecha, Volumen, y el número bajo el cual dicho poder fue inscrito ante el Registro Público de la Propiedad y el Comercio.

**3. Datos del donante extranjero.-** Deberá anotar el Nombre, Denominación o Razón Social, R.F.C. o Tax Identification Number, el Domicilio, el número de teléfono, fax, Correo electrónico del Donante, quien debe ser una persona extranjera.

**4. Descripción de la mercancía.-** Deberá señalar con una "X" si la mercancía es nueva, usada, o si forma parte de su patrimonio y proporcionar los datos de Descripción, Cantidad, Unidad, Medida, Fracción Arancelaria, Marca, Modelo y Número de serie.

En el caso de que para describir el total de la mercancía a introducir no sean suficientes los campos de la solicitud, deberá anexar en hojas complementarias la Descripción, Cantidad, Unidad, Medida, Fracción Arancelaria, Marca, Modelo y Número de serie.

**5. Fines a que se destinará la mercancía.-** Deberá señalar con una "X" los fines a que se destinará la mercancía son Culturales, Enseñanza, Salud pública, Servicio social o Investigación, debiendo especificar el uso que se le dará a la mercancía.

**6. Protesta de decir verdad y firma de la persona que presenta la declaración.-** El representante o apoderado del Donatario, deberá declarar bajo protesta de decir verdad que la información y documentación proporcionada es completa, correcta, veraz y sin omisión alguna, asentando su nombre y firma de puño y letra, lugar en el que se suscribe el documento y la fecha, indicando día, mes y año.

**7. SOLO PARA USO OFICIAL.-** El personal de la aduana donde se realiza el trámite deberá asentar la fecha, indicando día, mes y año y el nombre, firma, número de gafete del empleado y sello de la Aduana.

**ANEXOS:**

El "Aviso de introducción de mercancía donada a la franja fronteriza del país, conforme a lo establecido en la fracción II de la regla 3.3.4." deberá acompañarse de:

- La documentación con la que acredite que el Donante le hace entrega de la mercancía donada.
- En su caso, las hojas complementarias para la descripción de las mercancías a introducir.



**Aviso de opción para la determinación de valor provisional  
 (seguro global de transporte)**

Periodo que comprende:

Día	Mes	Año

Día	Mes	Año

Autoridad ante la que se presenta		
Nombre, denominación o razón social del contribuyente		
Clave del RFC		
Domicilio		
Calle	No. y/o letra exterior	No. y/o letra interior
Colonia	Código Postal	Teléfono y fax
Localidad	Municipio o Delegación en el D.F.	Entidad Federativa
Ingresos acumulables	Capital social mínimo pagado	
No. de póliza de seguro global anual de transporte		
Costo del seguro global	Valor de las mercancías	Factor aplicable
Cía. Aseguradora y domicilio		
Datos del representante legal		RFC
Nombre y firma		

Anexar copia de la siguiente documentación:

- I.- Cédula de identificación fiscal, aviso o constancia de inscripción en el RFC, siempre que esta última no exceda de un mes de haber sido expedida por la autoridad competente.
- II.- Solicitud de inscripción en el padrón de importadores.
- III.- Testimonio notarial del poder, mediante el cual se faculta a la persona que firma el escrito, para realizar actos de administración.
- IV.- Testimonio notarial del acta de la escritura constitutiva y, en su caso, de las modificaciones.
- V.- Póliza de seguro global contratada durante el año de operaciones.

**Instructivo de llenado del aviso de opción para la determinación de valor provisional (seguro global de transporte)**

Este aviso deberá ser llenado a máquina o con letra de molde, con bolígrafo a tinta negra o azul.

Autoridad ante la que se presenta.- En este campo se anotará la ALAF, que corresponda.

Nombre, denominación o razón social del contribuyente.- En el caso de personas físicas, se anotará el nombre, comenzando por el apellido paterno, materno y nombre o nombres; en el caso de persona moral, se anotará la denominación o razón social.

Clave del RFC.- Anotará la clave del RFC.

Domicilio.- Deberá de anotar el domicilio en el orden solicitado.

Ingresos acumulables.- Deberá de anotar el total de ingresos acumulables.

Capital social mínimo pagado.- Tratándose de personas morales deberá de anotar el capital social mínimo pagado fijo.

No. de póliza de seguro global anual de transporte.- Deberá anotar el número de la póliza de seguro global anual de transporte.

Costo del seguro global.- Indicará el monto total pagado por la póliza de seguro global del año anterior o la vigente al momento de la importación, según se trate.

Valor de las mercancías aseguradas.- Señalar el valor de transacción de las mercancías importadas en el año anterior o las que estime importar durante el año de cobertura de la póliza, según se trate.

Factor aplicable.- El factor que resulte de dividir los conceptos anteriores, conforme lo dispuesto en la fracción I del artículo 102 del Reglamento.

Cía. Aseguradora y domicilio.- Anotará el nombre completo de la compañía aseguradora y su domicilio.

Datos del Representante Legal.- Nombre y firma del Representante o Apoderado Legal, anotando a doce o trece posiciones su RFC.

Nota.- Deberá anexar copias de la documentación que se pide en este aviso.





**Aviso de registro de aparatos electrónicos e instrumentos de trabajo**

Aduana: \_\_\_\_\_ No. de Folio: \_\_\_\_\_

Cada residente en el país debe llenar este formato.

Nombre: \_\_\_\_\_  
 Apellido paterno                      Apellido materno                      Nombre(s)

Dirección: \_\_\_\_\_  
 Calle                      Núm.                      Colonia  
 \_\_\_\_\_  
 C.P.                      Ciudad                      Estado

R.F.C. \_\_\_\_\_ Fecha de salida: | \_\_\_\_\_ | \_\_\_\_\_ | \_\_\_\_\_ |  
 Día                      Mes                      Año

Tráfico:    a) Aéreo ( )    b) Terrestre ( )    c) Marítimo ( )    d) Ferroviario ( )

- a) Aerolínea y número de vuelo: \_\_\_\_\_
- b) Línea de autotransporte de pasajeros y corrida: \_\_\_\_\_
- c) Línea marítima y número de registro: \_\_\_\_\_
- d) Línea ferroviaria y número de tren: \_\_\_\_\_

Nombre de la mercancía	Marca	Modelo	No. de serie	Cantidad	Hecho en

Observaciones y/o accesorios de la mercancía:  
 \_\_\_\_\_  
 \_\_\_\_\_

Declaro bajo protesta de decir verdad que los datos asentados en el presente aviso son ciertos.

Sello de la Aduana

\_\_\_\_\_  
 Firma

\_\_\_\_\_  
 Nombre y firma de la autoridad aduanera

**Instructivo de llenado del aviso de registro de aparatos electrónicos e instrumentos de trabajo**

1.- Si es usted residente en el país y viaja al extranjero o a la franja o región fronteriza, podrá llevar consigo aparatos electrónicos, o instrumentos de trabajo, necesarios para el desarrollo de su actividad, siempre que se trate de instrumentos o aparatos que puedan ser transportados normal y comúnmente por una persona, de conformidad con el artículo 93 del Reglamento.

2.- Si usted cumple con lo señalado en el punto anterior, deberá llenar el formato de registro de aparatos electrónicos o instrumentos de trabajo.

3.- Una vez llenado, deberá pasar al módulo de la aduana de la sala del aeropuerto de la localidad, a la aduana de entrada por la vía terrestre, la aduana de la terminal marítima o la aduana de la terminal ferroviaria, a efecto de que le sea sellado y firmado por la autoridad aduanera.

4.- Deberá anotar los siguientes datos:

Datos personales: deberá de anotar los datos personales del residente en el país.

Fecha de salida: anotará la fecha de salida al extranjero o fecha de ingreso a la franja o región fronteriza.

Tráfico: anotará con una "X" el tipo de transporte que utiliza: aéreo, terrestre, marítimo o ferroviario. Si es por la vía aérea: señalará la aerolínea y el número de vuelo en que viaja. Si es por la vía terrestre: señalará la línea de autotransporte de pasajeros y la corrida en que viaja. Si es por la vía marítima: señalará la línea marítima por la que viaja y el No. de control o de registro y si es por vía férrea: señalará la línea ferroviaria por la que viaja y el número de tren.

Nombre de la mercancía: señalará el nombre común de la mercancía.

Marca: anotará la marca comercial de la mercancía.

Modelo: al cual pertenece la mercancía.

Número de serie: registrado en el aparato o en el instrumento.

Cantidad: anotará el número de productos que lleve consigo.

Hecho en: asentará el país donde fue hecha la mercancía.

Observaciones: podrá asentar en dicho campo, algún otro dato que ayude a identificar el aparato o instrumento.

Firma: el residente firmará este aviso.

Nombre y firma: en este campo se asentará el nombre y firma de la autoridad aduanera que autoriza dicho aviso.


Sello: la autoridad aduanera sellará el presente aviso.

5.- El número de folio será asentado por la autoridad aduanera que autoriza el aviso.

Si usted desea reportar alguna irregularidad en el comportamiento de la autoridad aduanera, podrá comunicarlo a las siguientes autoridades: Secretaría de la Función Pública (SFP) 20-00-20-00 en la Ciudad de México, en el Interior de la República al 01-800-3862466 (lada sin costo), así como al Organismo Interno de Control del SAT a los teléfonos 58-02-02-72, 58-02-19-43 y 58-02-18-04 en el D.F., en el Interior de la República al 01-800-7191321 (lada sin costo).

**ENCABEZADO PRINCIPAL DEL AVISO**

El encabezado principal deberá asentarse en la primera página de todo aviso.


	<b>AVISO DE TRANSFERENCIA DE MERCANCIAS SUJETAS AL REGIMEN DE DEPOSITO FISCAL DE DUTY FREE</b>		Folio del aviso
<b>RFC de la empresa</b>	<b>Denominación o razón social</b>	<b>Número de autorización</b>	
<b>Medio de transporte</b>	<b>Identificación del transporte</b>	<b>Fecha de elaboración del aviso</b>	
<b>Datos del establecimiento autorizado que transfiere las mercancías</b>			
Domicilio		Número de autorización	
<b>Datos del establecimiento autorizado que recibe las mercancías</b>			
Domicilio		Número de autorización	
<b>Observaciones</b>			

**BLOQUE DE MERCANCIAS**

Se deberá imprimir este bloque en la primera página y en todas las páginas subsecuentes en las que se declare información de mercancías.

<b>Datos de las mercancías que se transfieren</b>					
Secuencia	Fracción arancelaria	Código de producto	Unidad de medida	Cantidad	Valor
Descripción comercial de la mercancía					

**ENCABEZADO PARA PAGINAS SECUNDARIAS DEL AVISO**

	<b>AVISO DE TRANSFERENCIA DE MERCANCIAS SUJETAS AL REGIMEN DE DEPOSITO FISCAL DE DUTY FREE</b>		Folio del aviso
<b>RFC de la empresa</b>	<b>Denominación o razón social</b>	<b>Número de autorización</b>	

**INSTRUCTIVO DE LLENADO PARA EL AVISO DE TRANSFERENCIA DE MERCANCIAS SUJETAS AL REGIMEN DE DEPOSITO FISCAL DE DUTY FREE**

**ENCABEZADO PRINCIPAL DEL AVISO**


<b>Campo</b>	<b>Contenido</b>
1. Folio del aviso.	Número de folio del aviso, integrado por: <ol style="list-style-type: none"> <li>1. El primer dígito deberá de ser el último dígito del año de la operación.</li> <li>2. Número consecutivo anual generado por la empresa autorizada a destinar mercancía a deposito fiscal para exposición y venta de mercancías extranjeras y nacionales en puertos aéreos internacionales, fronterizos y marítimos de altura (En adelante empresa autorizada).</li> </ol>
2. RFC de la empresa.	RFC de la empresa autorizada.
3. Denominación o razón social.	Denominación o razón social de la empresa autorizada.
4. Número de autorización.	Número de autorización que la AGA otorga a la empresa autorizada.
5. Medio de transporte.	Indicar el tipo de medio de transporte en el que se conduce la mercancía, conforme al apéndice 3 del anexo 22.
6. Identificación del transporte.	Identificación del transporte en el que se conduce la mercancía. Si el medio de transporte es vehículo terrestre se anotarán las placas de circulación del mismo, marca y modelo. Si es ferrocarril se anotará el número de furgón o plataforma. Tratándose de transporte marítimo se anotará el nombre de la embarcación.
7. Fecha de elaboración del aviso.	Fecha de elaboración del aviso.
8. Domicilio del establecimiento autorizado que transfiere las mercancías.	Domicilio del establecimiento autorizado que transfiere las mercancías.
9. Número de autorización del establecimiento autorizado que transfiere las mercancías.	Número de autorización que la AGA otorga al establecimiento autorizado que transfiere las mercancías.
10. Domicilio del establecimiento autorizado que recibe las mercancías.	Domicilio del establecimiento autorizado que recibe las mercancías.
11. Número de autorización del establecimiento autorizado que recibe las mercancías.	Número de autorización que la AGA otorga al establecimiento autorizado que recibe las mercancías.
12. Observaciones.	Observaciones. No deberán declararse datos ya citados en el aviso.

**BLOQUE DE MERCANCIAS**

1. Secuencia.	Número de la secuencia de la mercancía en el aviso.
2. Fracción arancelaria.	Fracción arancelaria aplicable a la mercancía según corresponda, conforme a la TIGIE.
3. Código de producto.	Tipo de producto en que se clasifica la mercancía, conforme al sistema de control de inventarios de la empresa autorizada.
4. Unidad de medida.	Unidad de medida de las mercancías conforme al apéndice 7 del anexo 22.
5. Cantidad.	Cantidad de mercancía conforme a la unidad de medida declarada en el punto anterior.
6. Valor.	Valor comercial de la mercancía expresado en dólares de los Estados Unidos de América.
7. Descripción comercial de la mercancía.	Descripción comercial de la mercancía.

**ENCABEZADO PARA PAGINAS SECUNDARIAS DEL AVISO**

1. Folio del aviso.	Número de folio del aviso, integrado por: <ol style="list-style-type: none"> <li>1. El primer dígito deberá de ser el último dígito del año de la operación.</li> <li>2. Número consecutivo anual generado por la empresa autorizada a destinar mercancía a depósito fiscal para exposición y venta de mercancías extranjeras y nacionales en puertos aéreos internacionales, fronterizos y marítimos de altura (En adelante empresa autorizada).</li> </ol>
2. RFC.	RFC de la empresa autorizada.
3. Nombre, denominación o razón social.	Nombre, denominación o razón social de la empresa autorizada.
4. Número de autorización.	Número de autorización que la AGA otorga a la empresa autorizada.

 <b>AVISO DE TRASLADO DE MERCANCIAS DE EMPRESAS CON PROGRAMA IMMEX O RFE</b>	Folio del Aviso

Tipo de Operación		Tipo de Traslado		Fecha de Elaboración																			
<b>Datos de la Empresa que transfiere</b>			<b>Certificación</b>																				
RFC	Número Programa																						
Denominación o razón social																							
Domicilio de la planta o bodega de origen																							
			<b>Código de Barras</b>																				
<b>Datos de la Empresa que recibe</b>																							
RFC	Número Programa																						
Denominación o razón social																							
Domicilio de la planta o bodega de destino																							
			<table border="1"> <tr> <td rowspan="2">Secuencia</td> <td colspan="3">Descripción Comercial</td> </tr> <tr> <td colspan="3"> </td> </tr> <tr> <td> </td> <td>Unidad de Medida de comercialización</td> <td>Cantidad</td> <td>Valor en dólares</td> </tr> <tr> <td> </td> <td> </td> <td> </td> <td> </td> </tr> <tr> <td> </td> <td> </td> <td> </td> <td> </td> </tr> </table>		Secuencia	Descripción Comercial							Unidad de Medida de comercialización	Cantidad	Valor en dólares								
Secuencia	Descripción Comercial																						
	Unidad de Medida de comercialización	Cantidad			Valor en dólares																		
<b>Datos de las mercancías que se transfieren</b>																							
Datos de la persona que elabora el aviso			<b>Firma Electrónica Avanzada</b>																				
Nombre	CURP	Número de Serie																					
Aviso de traslado de mercancías de empresas con Programa IMMEX conforme a la regla 4.3.6. y 4.8.10.				Página de																			

**INSTRUCTIVO DE LLENADO PARA EL AVISO DE TRASLADO DE MERCANCIAS DE EMPRESAS CON PROGRAMA IMMEX O RFE**

**ENCABEZADO DEL AVISO DE TRASLADO, PARA LA PAGINA PRINCIPAL Y LAS PAGINAS SECUNDARIAS EN SU CASO**

<b>Campo</b>	<b>Contenido</b>
1. Folio del Aviso	Número de folio del Aviso, integrado por: <ol style="list-style-type: none"><li>1. Un dígito para indicar el último dígito del año en curso.</li><li>2. Siete dígitos más para el número consecutivo anual asignado por la persona que transfiere las mercancías.</li></ol> <p><b>NOTA: No aplica, tratándose del campo “Tipo de operación”, numeral 3.</b></p>
2. Fecha de elaboración	Fecha de elaboración del aviso.
3. Tipo de Operación	Tipo de Operación de que se trate: <ol style="list-style-type: none"><li>1. Entre locales, bodegas o plantas de una misma empresa con Programa IMMEX.</li><li>2. Entre una empresa con Programa IMMEX y empresas de Submanufactura o Submaquila.</li><li>3. Entre una empresa con Programa IMMEX o persona autorizada para destinar mercancías al régimen de recinto fiscalizado estratégico y la empresa que realiza la reparación, mantenimiento, o calibración de maquinaria y equipo (se entregará impreso ante la ALAF que corresponda).</li></ol>
4. Tipo de Traslado	Tipo de Traslado de que se trate: <ol style="list-style-type: none"><li>1. De región o franja fronteriza al interior del territorio nacional.</li><li>2. Del Territorio nacional a región o franja fronteriza.</li><li>3. De un punto de la región o franja fronteriza a otro de la misma, cuando se requiera transitar por el resto del territorio nacional.</li><li>4. Tratándose de traslados. a que se refiere el campo “Tipo de operación”, numeral 3.</li></ol>

**DATOS DE LA EMPRESA QUE TRANSFIERE**

5. RFC	RFC de la empresa que transfiere las mercancías.
6. Número de Programa	Número de Programa IMMEX de la empresa que transfiere las mercancías.
7. Denominación o razón social	Denominación o razón social de la empresa que transfiere las mercancías.
8. Domicilio de la planta o bodega de origen	Domicilio de la planta o bodega donde se encuentran las mercancías a transferir.

**DATOS DE LA EMPRESA QUE RECIBE**

9. RFC RFC de la empresa que recibe las mercancías.
10. Número de Programa Número de Programa IMMEX de la empresa que recibe las mercancías.  
En caso de operaciones de submanufactura o submaquila o empresa de reparación o mantenimiento se declara nulo.
11. Denominación o razón social Denominación o razón social de la empresa que recibe las mercancías.
12. Domicilio de la planta o bodega de destino Domicilio de la planta o bodega donde se reciben las mercancías transferidas.

**DATOS DE LAS MERCANCIAS QUE SE TRANSFIEREN**

13. Secuencia Número de la secuencia de la mercancía en el aviso.
14. Descripción comercial Descripción comercial de la mercancía necesaria y suficiente, para poder identificar físicamente la mercancía.
15. Unidad de medida de comercialización Clave correspondiente a la unidad de medida de comercialización de las mercancías, conforme al Apéndice 7 del Anexo 22.
16. Cantidad Cantidad de mercancías conforme a la unidad de medida de comercialización.
17. Valor en dólares Valor comercial de la mercancía expresado en dólares de los Estados Unidos de América.


**DATOS GENERALES**

18. Código de barras Deberá asentarse el código de barras formado por:
- Folio del aviso:
    - 1 dígito, corresponde al último dígito del año en curso.
    - 7 dígitos, número consecutivo anual asignado por la persona que transfiere las mercancías.
    - Dicha numeración deberá iniciar con 0000001.
  - RFC de la persona que transfiere las mercancías.
  - Acuse de validación generado por el SAAI.
- Después de cada campo, incluyendo el último, se deberán presentar los caracteres de control, carriage return y line feed.

**NOTA: No aplica, tratándose del campo "Tipo de operación", numeral 3.**

**DATOS DE LA PERSONA QUE ELABORA EL AVISO**

19. Nombre Nombre de la persona que elabora el aviso.
20. CURP CURP de la persona que elabora el aviso.
21. Número de serie Número de serie del certificado de Firma Electrónica=Avanzada de la persona que elabora el aviso.
22. Firma Electrónica Avanzada Firma Electrónica Avanzada del aviso electrónico, generada por la persona que elabora el mismo.

	<b>AVISO DE TRASLADO DE MERCANCIAS DE EMPRESAS CON PROGRAMA IMMEX EN LA MODALIDAD DE CONTROLADORA DE EMPRESAS</b>		Folio del Aviso
RFC y denominación o razón social de la Controladora de Empresas		Número de Programa	
<b>Datos de la empresa que transfiere</b>		<b>Certificación</b>	
RFC			
Denominación o razón social			
Domicilio de la planta o bodega de origen			
<b>Datos de la empresa que recibe</b>			
RFC			
Denominación o razón social		Acuse electrónico de validación	Fecha y hora de validación
Domicilio de la planta o bodega de destino		Código de barras	
<b>Datos de las mercancías que se transfieren</b>			
Secuencia	Unidad de medida	Cantidad	Descripción
Nombre y CURP del representante legal que autoriza el aviso			
<b>Aviso de traslado de mercancías de empresas con Programa IMMEX en la modalidad de controladora de empresas conforme a la regla 3.8.10., fracción II, inciso b).</b>			Página de



**INSTRUCTIVO DE LLENADO PARA EL AVISO DE TRASLADO DE MERCANCIAS DE EMPRESAS  
CON PROGRAMA IMMEX EN LA MODALIDAD DE CONTROLADORA DE EMPRESAS  
ENCABEZADO DEL AVISO DE TRANSFERENCIA, PARA LA PAGINA PRINCIPAL Y LAS PAGINAS  
SECUNDARIAS EN SU CASO**

<b>Campo</b>	<b>Contenido</b>
1. Folio del Aviso.	Número de folio del Aviso, integrado por: <ol style="list-style-type: none"> <li>1. Un dígito para indicar el último dígito del año en curso.</li> <li>2. Siete dígitos más para el número consecutivo anual asignado por la controladora de empresas.</li> </ol>
2. RFC y denominación o razón social de la Controladora de Empresas.	RFC y denominación o razón social de la Controladora de Empresas.
3. Número de Programa.	Número de Programa IMMEX otorgado a la Controladora de Empresas.

**DATOS DE LA EMPRESA QUE TRANSFIERE Y DE LA EMPRESA QUE RECIBE**

4. RFC de la empresa que transfiere.	RFC de la empresa que transfiere las mercancías.
5. Denominación o razón social de la empresa que transfiere.	Denominación o razón social de la empresa que transfiere las mercancías.
6. Domicilio de la planta o bodega de origen.	Domicilio de la planta o bodega dónde se encuentran las mercancías a transferir.
7. RFC de la empresa que recibe.	RFC de la empresa que recibe las mercancías.
8. Denominación o razón social de la empresa que recibe.	Denominación o razón social de la empresa que recibe las mercancías.
9. Domicilio de la planta o bodega de destino.	Domicilio de la planta o bodega dónde se reciben las mercancías transferidas.


**DATOS DE LA MERCANCIA QUE SE TRANSFIERE**

10. Secuencia.	Número de secuencia de la mercancía en el Aviso.
11. Unidad de medida.	Clave de la unidad de medida de comercialización de las mercancías que se transfieren, conforme al Apéndice 7 del Anexo 22.
12. Cantidad.	Cantidad de mercancías conforme a la unidad de medida de comercialización.
13. Descripción.	Descripción de la mercancía que se transfiere.
14. Acuse electrónico de validación.	Acuse electrónico de validación que emite el SAAI M3.
15. Fecha y hora de validación.	Fecha y hora de validación del Aviso.
16. Código de Barras.	Programa IMMEX otorgado a la Controladora de Empresas, folio del Aviso hasta 8 caracteres (alfanumérico) y firma electrónica generada por el SAAI M3 hasta 7 caracteres (alfanumérico).

Después de cada campo, incluyendo el último, se deberán presentar los caracteres de control, carriage return y line feed.

**PIE DE PAGINA DEL AVISO DE TRANSFERENCIA**

17. Nombre del representante legal que autoriza el aviso.	Nombre completo del representante legal que autoriza el aviso con la firma electrónica certificada ante el SAT.
18. CURP del representante legal que autoriza el aviso.	CURP del representante legal que autoriza el aviso con la firma electrónica certificada ante el SAT.

		<b>AVISO ELECTRONICO DE IMPORTACION Y DE EXPORTACION</b>		
<b>Patente o Autorización</b>	<b>Aduana de Despacho</b>	<b>Núm. de Pedimento</b>	<b>Folio de Aviso</b>	<b>Certificación</b>
<b>Medio de Transporte</b>	<b>RFC del Transportista</b>	<b>Número Económico</b>	<b>Placas</b>	
<b>Descripción de la mercancía</b>				
				<b>Código de Barras</b>
<b>Firma Electrónica Avanzada</b>				

**INSTRUCTIVO DE LLENADO PARA AVISO ELECTRONICO DE IMPORTACION Y DE EXPORTACION  
ENCABEZADO DEL AVISO PARA LA PAGINA PRINCIPAL Y LAS PAGINAS SECUNDARIAS EN SU  
CASO**

<b>Campo</b>	<b>Contenido</b>
1. Patente o Autorización	Patente o Autorización del Agente o Apoderado Aduanal que promueve el despacho.
2. Aduana de Despacho	Clave de la Aduana de Despacho, conforme al Apéndice 1 del Anexo 22.
3. Núm. Pedimento	Número de Documento del pedimento consolidado que ampara la remesa, conforme a lo siguiente:  1 dígito, debe corresponder al último dígito del año en curso, salvo que se trate de un pedimento consolidado iniciado en el año inmediato anterior o del pedimento original de una rectificación.  6 dígitos, los cuales serán numeración progresiva por aduana en la que se encuentren autorizados para el despacho, asignada por cada agente, apoderado, referido a todos los tipos de pedimento.
4. Folio del Aviso	Número consecutivo por pedimento que el Agente o Apoderado Aduanal asigne a la remesa.

**DATOS GENERALES**

<b>Campo</b>	<b>Contenido</b>
1. Medio de Transporte	Clave del medio de transporte en que se conduce la mercancía, conforme al Apéndice 3 del Anexo 22.
2. RFC del transportista	RFC del transportista que conduce las mercancías a la Aduana/Sección aduanera de despacho.
3. Número Económico	Número económico cuando las mercancías se transporten en remolque, semirremolque o contenedor. En caso contrario se declara nulo.
4. Placas	Número de placas del transporte que conduce las mercancías a la Aduana/Sección aduanera de despacho. Este campo es opcional.
5. Descripción de la mercancía.	Se podrá indicar "materiales, partes, componentes o material de empaque, utilizados en el proceso de elaboración, transformación o reparación de productos del sector (por ejemplo: indicar sector eléctrico, electrónico, de autopartes, automotriz, etc.)".
6. Código de Barras.	Se asentará el código de barras impreso por el agente o apoderado aduanal, conforme a lo señalado en el apartado "factura de pedimentos consolidados" del Apéndice 17 del Anexo 22.

**PIE DE PAGINA**

Firma Electrónica Avanzada

Firma Electrónica Avanzada del aviso electrónico, correspondiente al Agente o Apoderado Aduanal que promueve el despacho.

Se deberá imprimir en cuatro tantos, el correspondiente a la Aduana, agente o apoderado aduanal, transportista e importador.



### Boleta aduanal

(1) Sección Aduanera:

(2) Bultos: \_\_\_\_\_ / \_\_\_\_\_ Boleta núm. \_\_\_\_\_  
(Cantidad) (Número de registro)

Destinatario: _____ _____	Domicilio: _____ _____
------------------------------	---------------------------

(3) Fecha de entrada: \_\_\_\_\_ (4) País de procedencia: \_\_\_\_\_ País de origen: \_\_\_\_\_

Motivos por los que no se determinan las contribuciones:

<input type="checkbox"/> Agente Aduanal	<input type="checkbox"/> Regulaciones o restricciones no arancelarias	<input type="checkbox"/> Exento	<input type="checkbox"/> Otros
---	---	---------------------------------	--------------------------------

(5) Factor moneda extranjera: \_\_\_\_\_ (6) Tipo de cambio: \_\_\_\_\_ (7) Pedimento núm.: \_\_\_\_\_

Cantidad	Descripción	Valor (m.n.)	Código/fracción	Tasa	Contribuciones
				Ad valorem	
				IVA	
				IEPS	
				Otros	
				Total	

Las mercancías descritas y las contribuciones que se deriven quedan en poder y bajo responsabilidad del Servicio Postal Mexicano, de conformidad con el artículo 21 de la Ley Aduanera.

\_\_\_\_\_  
Autoridad Aduanera  
(Nombre, sello y firma)

\_\_\_\_\_  
Fecha de pago  
(Servicio Postal Mexicano)

#### Instructivo de llenado de la Boleta aduanal

Esta forma es llenada por la autoridad aduanera que realiza la determinación de las contribuciones, por medio de equipo de cómputo con letra de molde, con bolgrafo de tinta negra o azul.

La Boleta aduanal no tiene validez si presenta tachaduras, raspaduras o enmendaduras, salvo que se trate de una rectificación realizada por la autoridad aduanera.

- Sección aduanera:** Se anota la clave que corresponde a la Sección Aduanera por la que se realiza el despacho de las mercancías, conforme al Apéndice 1 del Anexo 22 de las Reglas de Carácter General en Materia de Comercio Exterior.
- Bultos:** Se anota el número total de bultos que amparan la boleta, así como el número de registro asignado a los bultos por el Servicio Postal Mexicano.

#### Datos del destinatario de la mercancía

Se anotan apellidos paterno, materno y nombre, o denominación o razón social y domicilio.

- Fecha de entrada:** Se anota, mediante dígitos en el esquema ddm/aa, la fecha de entrada de las mercancías al territorio nacional.
- País de procedencia y origen:** Se anota la clave del país de procedencia y origen de las mercancías, conforme al Apéndice 4 del Anexo 22 de las Reglas de Carácter General en Materia de Comercio Exterior.

#### Motivos por los que no se determinan las contribuciones

- **Agente Aduanal:** Se anota la letra que corresponda, de acuerdo con los siguientes supuestos:
    - Cuando se trate de mercancías de difícil identificación, conforme al artículo 45 de la Ley Aduanera.
    - Cuando en moneda nacional exceda el equivalente a 1,000 dólares de los Estados Unidos de América, conforme a las Reglas de Carácter General en Materia de Comercio Exterior.
    - A petición del interesado, conforme al artículo 82 de la Ley Aduanera.
  - **Regulaciones o restricciones no arancelarias:** Se anota la clave que corresponda conforme al Apéndice B del Anexo 22 de las Reglas de Carácter General en Materia de Comercio Exterior.
  - **Exento:** Se debe marcar el recuadro correspondiente con una X y, en el campo de descripción de las mercancías, especificar el motivo.
  - **Otros:** Se debe marcar el recuadro correspondiente con una X y, en el campo de descripción de las mercancías, especificar el motivo.
- Factor moneda extranjera:** Se anota el factor de equivalencia de la moneda extranjera en dólares de los Estados Unidos de América, vigente en la fecha de entrada de la mercancía al territorio nacional y publicado en el *Diario Oficial de la Federación*, conforme al sexto párrafo del artículo 20 del Código Fiscal de la Federación.
  - Tipo de cambio:** Se anota el tipo de cambio del peso mexicano frente al dólar de los Estados Unidos de América, vigente en la fecha de entrada de la mercancía a territorio nacional, conforme a los párrafos tercero, cuarto y quinto del artículo 20 del Código Fiscal de la Federación.
  - Padrimiento:** Se anota el número del padrimiento con el cual se despachan las mercancías, cuando el trámite se realiza por conducto de agente o apoderado aduanal.

#### Determinación de contribuciones

- **Cantidad:** Cuando se utilice el código genérico, se anota la cantidad total de mercancías y, con fracción arancelaria, la cantidad correspondiente a la unidad de aplicación de la Tarifa de la Ley de los Impuestos Generales de Importación y de Exportación, conforme al Apéndice 7 del Anexo 22 de las Reglas de Carácter General en Materia de Comercio Exterior.
- **Descripción:** Cuando se utilice el código genérico, se anota la descripción genérica de la mercancía y, con fracción arancelaria, la descripción de la Tarifa de la Ley de los Impuestos Generales de Importación y de Exportación, considerando el texto de la partida, así como el número de serie, marca, modelo y demás datos, en su caso, que lo identifiquen.
- **Valor (m.n.):** Se anota el valor total en moneda nacional de las mercancías, seguido de las claves VF (valor factual), VD (valor determinado), VA (valor aduana) y VE (valor estimado), según corresponda.
- **Código o fracción:** Se anota el código genérico 9901.00.00 cuando se trate de las mercancías descritas en las Reglas de Carácter General en Materia de Comercio Exterior, o la fracción arancelaria que corresponda conforme a la Tarifa de la Ley de los Impuestos Generales de Importación y de Exportación.
- **Tasa:** Cuando se utilice el código genérico, se anota la tasa global que corresponda según el país de origen y procedencia, de conformidad con las Reglas de Carácter General en Materia de Comercio Exterior y, con fracción arancelaria, la tasa contenida en la Tarifa de la Ley de los Impuestos Generales de Importación y de Exportación.
- **Contribuciones:** Se anotan las cantidades resultantes de calcular la tasa correspondiente para determinar la liquidación de los impuestos al comercio exterior.

#### Desplase de contribuciones

Se anota la cantidad correspondiente a cada uno de los conceptos y el total de todas las contribuciones determinadas.

- **Autoridad aduanera:** Se anota el nombre de la autoridad aduanera que determina las contribuciones, su sello y firma.
- **Fecha de pago:** El Servicio Postal Mexicano debe asentar la fecha de pago de las contribuciones.
- **Copias:** Original y copia 1 para la autoridad aduanera que determina las contribuciones; copia 2 para el Servicio Postal Mexicano, y copia 3 para el destinatario de la mercancía.

**Carta de cupo electrónica**

FOLIO	FECHA DE EXPEDICION		
	DIA	MES	AÑO

VALOR DOLARES

CVE. SECCION ADUANERA DE DESPACHO	NOMBRE DE LA SECCION ADUANERA DE DESPACHO

DE CONFORMIDAD CON EL ARTICULO 119 DE LA LEY, SE EXPIDE LA PRESENTE CARTA DE CUPO RESPECTO DE LA MERCANCIA QUE A CONTINUACION SE SEÑALA:

SEC.	FRACCION ARANCELARIA	CVE. UMT	CANTIDAD DE UMT

QUE SERAN DESPACHADAS AL REGIMEN DE DEPOSITO FISCAL POR EL AGENTE O APODERADO ADUANAL:

NUM. PATENTE O AUTORIZACION	R.F.C. DEL AGENTE O APODERADO ADUANAL	CURP DEL AGENTE O APODERADO ADUANAL

NOMBRE:

Y ENVIADOS CON DESTINO AL ALMACEN GENERAL DE DEPOSITO:

CVE. ADUANA DE CIRCUNSCRIPCION	NOMBRE DE LA ADUANA DE CIRCUNSCRIPCION	CVE. DE UNIDAD AUTORIZADA

DENOMINACION O RAZON SOCIAL:

DOMICILIO DE LA UNIDAD AUTORIZADA (BODEGA):

IMPORTADOR/EXPORTADOR:

R.F.C.	CURP

NOMBRE, DENOMINACION O RAZON SOCIAL:

DOMICILIO FISCAL:

ACUSE ELECTRONICO DE VALIDACION

**Instructivo de llenado de la carta de cupo electrónica**

<b>No. DE CAMPO</b>	<b>CONTENIDO</b>
FOLIO.	<p>FOLIO CONSECUTIVO DE LA CARTA DE CUPO, EL CUAL SE FORMA DE LA SIGUIENTE MANERA:</p> <ul style="list-style-type: none"> <li>- CUATRO DIGITOS PARA LA CLAVE OTORGADA POR LA AGA AL ALMACEN GENERAL DE DEPOSITO, CONFORME A LO ESTABLECIDO EN EL ART. 119 DE LA LEY.</li> <li>- DOS DIGITOS PARA LA CLAVE OTORGADA POR LA AUTORIDAD ADUANERA A LAS UNIDADES AUTORIZADAS A LOS ALMACENES GENERALES DE DEPOSITO CONFORME A LO ESTABLECIDO EN EL ANEXO 13.</li> <li>- CINCO DIGITOS PARA EL FOLIO CONSECUTIVO DE LA CARTA DE CUPO, ASIGNADO POR EL ALMACEN GENERAL DE DEPOSITO, EL PRIMER DIGITO DE LOS CINCO DEBERA DE SER EL ULTIMO DIGITO DEL AÑO EN QUE SE EXPIDE LA CARTA. ESTE CONSECUTIVO ES UNICO POR ADUANA DE CIRCUNSCRIPCION A LA QUE PERTENECE LA UNIDAD AUTORIZADA QUE RECIBIRA LAS MERCANCIAS BAJO EL REGIMEN DE DEPOSITO FISCAL.</li> </ul> <p>NOTA: LA UTILIZACION DE LA CARTA DE CUPO SERA EXCLUSIVAMENTE PARA UN PEDIMENTO.</p>
FECHA DE EXPEDICION.	FECHA EN QUE SE EXPIDE LA CARTA DE CUPO EN FORMATO DD/MM/AAAA.
VALOR DOLARES.	EL EQUIVALENTE EN DOLARES DE LOS ESTADOS UNIDOS DE AMERICA, DEL VALOR TOTAL DE LAS MERCANCIAS, QUE AMPARAN LAS FACTURAS EN MONEDA NACIONAL O EXTRANJERA, ASENTADAS EN EL PEDIMENTO PARA SER DESTINADAS AL REGIMEN DE DEPOSITO FISCAL, CONFORME AL FACTOR DE MONEDA EXTRANJERA VIGENTE AL MOMENTO DE EXPEDIR LA CARTA DE CUPO.
CVE. SECCION ADUANERA DE DESPACHO.	CLAVE DE LA SECCION ADUANERA EN LA CUAL SE REALIZARA EL DESPACHO DE LA MERCANCIA QUE SE DESTINA A DEPOSITO FISCAL, CONFORME AL APENDICE 1 DEL ANEXO 22.
NOMBRE DE LA SECCION ADUANERA DE DESPACHO.	NOMBRE DE LA SECCION ADUANERA EN LA CUAL SE REALIZARA EL DESPACHO DE LA MERCANCIA QUE SE DESTINA A DEPOSITO FISCAL, CONFORME AL APENDICE 1 DEL ANEXO 22.
<b>MERCANCIAS</b>	
SEC.	NUMERO DE SECUENCIA DE LA FRACCION ARANCELARIA QUE SE DECLARA.
FRACCION ARANCELARIA.	FRACCION ARANCELARIA EN LA QUE SE CLASIFICA LA MERCANCIA DE CONFORMIDAD CON LA TIGIE.
CVE. UMT.	CLAVE CORRESPONDIENTE A LA UNIDAD DE MEDIDA DE APLICACION DE LA TIGIE, CONFORME AL APENDICE 7 DEL ANEXO 22.
CANTIDAD DE UMT.	CANTIDAD DE LAS MERCANCIAS CONFORME A LAS UNIDADES DE MEDIDA DE LA TIGIE.

<b>AGENTE, APODERADO ADUANAL</b>	
NUM. PATENTE O AUTORIZACION.	4 DIGITOS, DEL NUMERO DE LA PATENTE O AUTORIZACION OTORGADA POR LA ADMINISTRACION GENERAL DE ADUANAS AL AGENTE O APODERADO ADUANAL QUE PROMOVERA EL INGRESO DE LA MERCANCIA A DEPOSITO FISCAL.
R.F.C. DEL AGENTE, APODERADO ADUANAL.	RFC DEL AGENTE O APODERADO ADUANAL QUE REALIZA EL TRAMITE.
CURP DEL AGENTE, APODERADO ADUANAL.	CURP DEL AGENTE O APODERADO ADUANAL QUE REALIZA EL TRAMITE.
NOMBRE.	NOMBRE COMPLETO DEL AGENTE O APODERADO ADUANAL QUE REALIZA EL TRAMITE.
<b>ALMACEN GENERAL DE DEPOSITO</b>	
CVE. ADUANA DE CIRCUNSCRIPCION.	CLAVE DE LA ADUANA CONFORME AL APENDICE 1 DEL ANEXO 22, EN CUYA CIRCUNSCRIPCION TERRITORIAL SE ENCUENTRA LA UNIDAD AUTORIZADA (BODEGA), DEL ALMACEN GENERAL DE DEPOSITO QUE EXPIDA LA CARTA DE CUPO.
NOMBRE DE LA ADUANA DE CIRCUNSCRIPCION.	NOMBRE DE LA ADUANA CONFORME AL APENDICE 1 DEL ANEXO 22, EN CUYA CIRCUNSCRIPCION TERRITORIAL SE ENCUENTRA LA UNIDAD AUTORIZADA (BODEGA), DEL ALMACEN GENERAL DE DEPOSITO QUE EXPIDA LA CARTA DE CUPO.
CVE. DE UNIDAD AUTORIZADA.	CLAVE ASIGNADA POR EL SAT A LOS ALMACENES GENERALES DE DEPOSITO PARA OPERAR EL REGIMEN DE DEPOSITO FISCAL.
DENOMINACION O RAZON SOCIAL.	DENOMINACION O RAZON SOCIAL DEL ALMACEN GENERAL DE DEPOSITO.
DOMICILIO DE LA UNIDAD AUTORIZADA (BODEGA).	DOMICILIO DE LA BODEGA O DEL LOCAL EN DONDE PERMANECERA LA MERCANCIA EN DEPOSITO FISCAL.
<b>IMPORTADOR/EXPORTADOR</b>	
NOMBRE, DENOMINACION O RAZON SOCIAL.	NOMBRE, DENOMINACION O RAZON SOCIAL DEL IMPORTADOR/EXPORTADOR TAL COMO LO HAYA MANIFESTADO PARA EFECTOS DEL RFC.
R.F.C.	CLAVE DEL RFC DEL IMPORTADOR/EXPORTADOR, QUE EFECTUE LA OPERACION DE COMERCIO EXTERIOR. EN EL CASO DE EXTRANJEROS, SE ANOTARA LA CLAVE "EXTR920901TS4".
CURP.	CURP DEL IMPORTADOR/EXPORTADOR QUE REALIZA EL TRAMITE. LA DECLARACION DE LA CURP ES OPCIONAL, SI EL IMPORTADOR/EXPORTADOR ES PERSONA FISICA Y CUENTA CON DICHA INFORMACION.
DOMICILIO FISCAL.	DOMICILIO FISCAL DEL IMPORTADOR/EXPORTADOR TAL Y COMO LO HAYA MANIFESTADO PARA EFECTOS DEL RFC. SE ANOTARA EL DE LA BODEGA EN EL QUE LAS MERCANCIAS PERMANECERAN EN DEPOSITO FISCAL, CUANDO LAS PERSONAS FISICAS O MORALES QUE PROMUEVAN ESTE REGIMEN Y SEAN RESIDENTES EN EL EXTRANJERO.
ACUSE ELECTRONICO DE VALIDACION.	COMPUESTO DE OCHO CARACTERES CON EL CUAL SE COMPRUEBA QUE LA AUTORIDAD ADUANERA HA RECIBIDO ELECTRONICAMENTE LA INFORMACION TRANSMITIDA PARA PROCESAR LA CARTA DE CUPO, SE DEBERA IMPRIMIR ESTE ACUSE EN LA CARTA DE CUPO AUTORIZADA.

**NOTAS:**

LAS MEDIDAS DEL PAPEL EN QUE IRA IMPRESO EL FORMATO SERAN DE 28 CMS. DE LARGO POR 21.5 CMS. DE ANCHO (TAMAÑO CARTA).

CUANDO EN UN CAMPO DETERMINADO RESULTE INSUFICIENTE EL ESPACIO DEFINIDO, PODRA SER AMPLIADO AGREGANDO TANTOS RENGLONES COMO SE REQUIERAN, IMPRIMIENDOSE EL FORMATO EN EL NUMERO DE HOJAS QUE SEAN NECESARIAS.

CUANDO SE TENGA MAS DE UNA FRACCION ARANCELARIA QUE AMPARA LA CARTA DE CUPO, DEBERAN DECLARARSE UNA POR CADA SECUENCIA.

NOMBRE DEL ORGANIZADOR:



**CARTA DE CUPO PARA EXPOSICIONES INTERNACIONALES**

(Art. 121 fracc. III L.A.)

NUMERO DE FOLIO	FECHA DE EXPEDICION		
	DIA	MES	AÑO

NUMERO DE AUTORIZACION:
-------------------------

NUMERO DE PEDIMENTO:
----------------------

CLAVE:	NOMBRE DE LA ADUANA DE DESPACHO:

**DE CONFORMIDAD CON EL ARTICULO 119 DE LA LEY SE EXPIDE LA PRESENTE CARTA DE CUPO RESPECTO DE LA MERCANCIA QUE A CONTINUACION SE SEÑALA:**

NUMERO DE BULTOS	DESCRIPCION DE LA MERCANCIA	VALOR M.N.

**QUE SERAN DESPACHADAS AL REGIMEN DE DEPOSITO FISCAL POR EL AGENTE O APODERADO ADUANAL:**

NUMERO DE PATENTE O AUTORIZACION	NOMBRE DEL AGENTE O APODERADO ADUANAL

**Y ENVIADOS CON DESTINO AL LOCAL DESTINADO A LA EXPOSICION INTERNACIONAL:**

NOMBRE, DENOMINACION O RAZON SOCIAL:	
DOMICILIO AUTORIZADO:	
NOMBRE DEL EVENTO:	PERIODO:

**IMPORTADOR:**

NOMBRE, DENOMINACION O RAZON SOCIAL:
DOMICILIO FISCAL:
R.F.C.

NOMBRE Y FIRMA DEL REPRESENTANTE LEGAL O TITULAR DEL LOCAL DESTINADO A LA EXPOSICION INTERNACIONAL.

**NOTA:** DE NO SER UTILIZADO EL PRESENTE DOCUMENTO DENTRO DE LOS VEINTE DIAS SIGUIENTES AL DE SU EXPEDICION, DEBERA DEVOLVERSE A LA EMPRESA QUE LO EXPIDE.

**Instructivo de llenado de la carta de cupo para exposiciones internacionales**

<b>No. DE CAMPO</b>	<b>CONTENIDO</b>
NUMERO DE FOLIO.	NUMERO DE FOLIO CONSECUTIVO DE LA CARTA DE CUPO, QUE DEBERA SER ASIGNADO POR EL ORGANIZADOR DEL EVENTO. NOTA: LA UTILIZACION DE LA CARTA DE CUPO SERA EXCLUSIVAMENTE PARA UN PEDIMENTO.
FECHA DE EXPEDICION.	FECHA EN QUE SE EXPIDE LA CARTA DE CUPO EN FORMATO DD/MM/AAAA.
NUMERO DE AUTORIZACION.	SE DEBERA ANOTAR EL NUMERO DEL OFICIO DE AUTORIZACION, CONFORME A LA REGLA 4.5.29.
NUMERO DE PEDIMENTO.	SE DEBERA ANOTAR EL NUMERO PROGRESIVO ASIGNADO.
CVE. ADUANA/SECCION ADUANERA DE DESPACHO.	CLAVE DE LA SECCION ADUANERA EN LA CUAL SE REALIZARA EL DESPACHO DE LA MERCANCIA QUE SE DESTINA A DEPOSITO FISCAL, CONFORME AL APENDICE 1 DEL ANEXO 22.
NOMBRE DE LA ADUANA/SECCION ADUANERA DE DESPACHO.	NOMBRE DE LA SECCION ADUANERA EN LA CUAL SE REALIZARA EL DESPACHO DE LA MERCANCIA QUE SE DESTINA A DEPOSITO FISCAL, CONFORME AL APENDICE 1 DEL ANEXO 22.
<b>MERCANCIAS</b>	
NUMERO DE BULTOS.	SE DEBERA ANOTAR EL NUMERO DE BULTOS QUE INTEGRAN EL EMBARQUE.
DESCRIPCION DE LA MERCANCIA.	DESCRIPCION COMERCIAL DE LAS MERCANCIAS.
VALOR M.N.	EL EQUIVALENTE EN MONEDA NACIONAL DEL VALOR EN ADUANA ASENTADO EN EL PEDIMENTO AL MOMENTO DE EXPEDIR LA CARTA DE CUPO.
<b>AGENTE O APODERADO ADUANAL</b>	
NUMERO DE PATENTE O AUTORIZACION.	4 DIGITOS, DEL NUMERO DE LA PATENTE O AUTORIZACION OTORGADA POR LA ADMINISTRACION GENERAL DE ADUANAS AL AGENTE O APODERADO ADUANAL QUE PROMOVERA EL INGRESO DE LA MERCANCIA AL LOCAL DESTINADO A LA EXPOSICION INTERNACIONAL.
NOMBRE.	NOMBRE COMPLETO DEL AGENTE O APODERADO ADUANAL QUE REALIZA EL TRAMITE.
<b>LOCAL DESTINADO A LA EXPOSICION INTERNACIONAL</b>	
NOMBRE, DENOMINACION O RAZON SOCIAL.	DENOMINACION O RAZON SOCIAL DEL ORGANIZADOR LOCAL DONDE SE CELEBRARA EL EVENTO.
DOMICILIO AUTORIZADO.	DOMICILIO COMPLETO DEL LOCAL AUTORIZADO PARA LA EXPOSICION INTERNACIONAL.
NOMBRE DEL EVENTO.	NOMBRE MEDIANTE EL CUAL SE PROMOCIONO LA EXPOSICION INTERNACIONAL.
PERIODO.	FECHAS EN QUE SERAN EXHIBIDAS LAS MERCANCIAS. NOTA: ESTE PERIODO NO DEBERA EXCEDER DE UN MES.
<b>IMPORTADOR</b>	
NOMBRE, DENOMINACION O RAZON SOCIAL.	NOMBRE, DENOMINACION O RAZON SOCIAL DEL IMPORTADOR TAL COMO LO HAYA MANIFESTADO PARA EFECTOS DEL RFC.
DOMICILIO FISCAL.	DOMICILIO DEL IMPORTADOR COMO LO HAYA MANIFESTADO PARA EFECTOS DEL RFC.
R.F.C.	CLAVE DEL RFC DEL IMPORTADOR QUE EFECTUE LA OPERACION DE COMERCIO EXTERIOR.
NOMBRE Y FIRMA.	CORRESPONDIENTE AL TITULAR DEL LOCAL DESTINADO A LA EXPOSICION INTERNACIONAL.



**Instructivo de llenado de la constancia de importación temporal, retorno o transferencia de contenedores**

- Esta forma será llenada a máquina o con letra mayúscula de molde, con bolígrafo a tinta negra o azul y las cifras no deberán invadir los límites de los recuadros.
- El folio quedará integrado con el número progresivo que el importador, exportador o empresa que efectúa la transferencia le asignará, empezando con tres caracteres de identificación correspondientes a sus siglas, agregándose una extensión de cuatro dígitos, que empezarán por el 0001 y subsecuentes en orden progresivo y los dos últimos números del año de que se trate.
- Anotará la fecha de expedición de la constancia.
- Anotará el RFC a doce o trece posiciones según corresponda.
- Llenará con una "X" el cuadro correspondiente al tipo de operación que efectúa.
- Esta forma la expedirá por triplicado el importador, quien conservará una copia, entregando otra al responsable del recinto fiscal o fiscalizado según corresponda y el original para la aduana de entrada.
- Para el caso de retornos esta forma la expedirá por triplicado el exportador, quien conservará una copia, entregando otra al responsable del recinto fiscal o fiscalizado por donde salga el contenedor del territorio nacional y el original para la aduana de salida.
- Tratándose de transferencias dentro del territorio nacional, esta forma la expedirá por duplicado la empresa que transfiera, quien conservará el original y entregará una copia a la empresa que recibe la transferencia.

**1 Datos generales del importador, exportador o empresa que efectúa la transferencia.**

Anotará el nombre, razón o denominación social de la empresa que promueva la importación, retorno o transferencia, así como los datos relativos al domicilio fiscal, nombre de la calle, número y letra exterior, número y letra interior, colonia, teléfono, código postal, municipio o delegación en el Distrito Federal, localidad y Entidad Federativa.

**2 Descripción de los contenedores.**

Anotará la cantidad total de contenedores, las características y el número total de hojas que integran el anexo.

Nota: el anexo deberá contener la siguiente información:

- Número de identificación individual de cada uno de los contenedores y longitud.
- El mismo número de folio de la constancia.

**3 Datos del representante legal.**

Deberá anotar el apellido paterno, materno y nombre(s) del representante legal.

Anotará su RFC a trece posiciones, su CURP, domicilio y el número de la escritura pública con la que acredite su personalidad y firma.

**4 Fecha de ingreso de los contenedores.**

Anotará la fecha de ingreso de los contenedores, comenzando por el día, mes y año, y la del vencimiento de acuerdo a la disposición legal.

Aduana/sección aduanera: Anotará el nombre y la clave de la aduana o sección correspondiente por la que se efectuó la importación temporal.

**5 Fecha de retorno de los contenedores.**

Anotará la fecha de retorno de los contenedores, comenzando por el día, mes y año.

Aduana/sección aduanera: Anotará el nombre y la clave de la aduana o sección correspondiente por la que se efectuará el retorno de los contenedores.

**6 Fecha de transferencia de los contenedores.**

Anotará la fecha de transferencia de los contenedores, comenzando por el día, mes y año.

Anotará el lugar en donde se efectúe la transferencia.

El nombre de la empresa que recibe la transferencia, domicilio fiscal y el RFC.

Estos datos deberán ser llenados por la autoridad aduanera:

Nombre del funcionario autorizado para la validación.

Puesto del funcionario autorizado.

Firma del funcionario autorizado.

Aduana/sección aduanera: Anotará la clave de la aduana o sección correspondiente por la que se efectuó la importación temporal o retorno de los contenedores y estampará su sello.

**Reverso**



Servicio de Administración Tributaria  
SECRETARÍA DE HACIENDA Y CREDITO PÚBLICO

**Constancia de origen de productos agropecuarios**

Fecha: |\_\_| |\_\_| |\_\_| |\_\_| |\_\_| |\_\_|  
Día Mes Año

Llenar a máquina o con letra de molde.

**1.-** Nombre y domicilio del comisariado ejidal, del representante de los colonos o comuneros, de la asociación agrícola o ganadera.

Nombre: \_\_\_\_\_

Domicilio: \_\_\_\_\_

RFC, en su caso: \_\_\_\_\_

**2.-** Población a la que se destinan: \_\_\_\_\_

Municipio: \_\_\_\_\_

Estado: \_\_\_\_\_

3.- Descripción de la mercancía	4.- Cantidad	5.- Peso	6.- Volumen

Declaro bajo protesta de decir verdad que:

- La información contenida en este documento es verdadera y me hago responsable de comprobar lo aquí declarado. Estoy consciente que seré responsable por cualquier declaración falsa u omisa hecha en o relacionada con el presente documento.
- Me comprometo a conservar y presentar, en caso de ser requerido, los documentos necesarios que respalden el contenido de esta constancia, así como a notificar por escrito a todas las personas a quienes entregue el presente certificado, de cualquier cambio que pudiera afectar la exactitud o validez de la misma.
- Los bienes son originarios del territorio y cumplen con los requisitos de origen que les son aplicables.
- Este certificado se compone de \_\_\_\_\_ hojas, incluyendo todos sus anexos.

<p><b>7.-</b> Firma autorizada del comisariado ejidal, del representante de los colonos o comuneros, de la asociación agrícola o ganadera a que pertenezca el pequeño propietario o de la SAGARPA.</p> <p style="text-align: center;">_____</p> <p style="text-align: center;">Firma</p>	<p>Sello</p>
--	--------------



Servicio de Administración Tributaria  
SECRETARÍA DE HACIENDA Y CRÉDITO PÚBLICO

Constancia de transferencia de mercancías

1. A.L.A.F. o ACNI

2. No. DE FOLIO:

3. No. HOJAS ANEXAS:

4. FECHA DE EXPEDICION:

5. PERIODO:

6. ORIGINAL:

COMPLEMENTARIA:

DATOS DE LA INDUSTRIA AUTOMOTRIZ TERMINAL O MANUFACTURERA DE VEHICULOS DE AUTOTRANSPORTE

7. DENOMINACION O RAZON SOCIAL	8. R.F.C.
9. DOMICILIO FISCAL	CALLE Y NUMERO
COLONIA	ENTIDAD FEDERATIVA
10. DATOS DEL REPRESENTANTE LEGAL	11. R.F.C.
12. No. DEL TESTIMONIO NOTARIAL	

DATOS DE LA INDUSTRIA DE AUTOPARTES

13. DENOMINACION O RAZON SOCIAL	14. R.F.C.
15. DOMICILIO FISCAL	CALLE Y NUMERO
COLONIA	ENTIDAD FEDERATIVA
16. No. DE PROGRAMA IMMEX	

A. PARTES Y COMPONENTES DESTINADOS AL MERCADO NACIONAL

17. NUMERO DE PARTE	18. DESCRIPCION	19. CANTIDAD	20. DOCUMENTOS QUE AMPARAN LA MERCANCIA DESTINADA A MERCADO NACIONAL

ANVERSO

**B. PARTES Y COMPONENTES EXPORTADOS A PAISES DISTINTOS DE LOS ESTADOS UNIDOS DE AMERICA, CANADA, ESTADOS MIEMBROS DE LA COMUNIDAD O DE LA AELC.**

21. NUMERO DE PARTE	22. DESCRIPCION	23. CANTIDAD EXPORTADA	24. No. PEDIMENTO DE EXPORTACION	25. FECHA DEL PEDIMENTO DE EXPORTACION	26. ADUANA DEL PEDIMENTO DE EXPORTACION

27. NOMBRE Y FIRMA DEL REPRESENTANTE LEGAL

**REVERSO**

**C. PARTES Y COMPONENTES EXPORTADOS A LOS ESTADOS UNIDOS DE AMERICA, CANADA, ESTADOS MIEMBROS DE LA COMUNIDAD O DE LA AELC.**

<b>1. ESTADOS UNIDOS DE AMERICA O CANADA</b>					
<b>28. NUMERO DE PARTE</b>	<b>29. DESCRIPCION</b>	<b>30. CANTIDAD EXPORTADA</b>	<b>31. No. PEDIMENTO DE EXPORTACION</b>	<b>32. FECHA DEL PEDIMENTO DE EXPORTACION</b>	<b>33. ADUANA DEL PEDIMENTO DE EXPORTACION</b>
<b>2. ESTADOS MIEMBROS DE LA COMUNIDAD</b>					
<b>NUMERO DE PARTE</b>	<b>DESCRIPCION</b>	<b>CANTIDAD EXPORTADA</b>	<b>No. PEDIMENTO DE EXPORTACION</b>	<b>FECHA DEL PEDIMENTO DE EXPORTACION</b>	<b>ADUANA DEL PEDIMENTO DE EXPORTACION</b>
<b>3. ESTADOS MIEMBROS DE LA AELC</b>					
<b>NUMERO DE PARTE</b>	<b>DESCRIPCION</b>	<b>CANTIDAD EXPORTADA</b>	<b>No. PEDIMENTO DE EXPORTACION</b>	<b>FECHA DEL PEDIMENTO DE EXPORTACION</b>	<b>ADUANA DEL PEDIMENTO DE EXPORTACION</b>

--

**34. NOMBRE Y FIRMA DEL REPRESENTANTE LEGAL**

**REVERSO**



**Instructivo de llenado de la constancia de transferencia de mercancías Instrucciones Generales**

Esta forma será llenada a máquina o con letra mayúscula de molde, con bolígrafo a tinta negra o azul y las cifras no deberán invadir los límites de los recuadros.

Esta forma no será válida si presenta tachaduras, raspaduras o enmendaduras.

1. Anotará la clave de la ALAF o ACNI, según corresponda.
2. Anotará el número de folio consecutivo de la constancia, mismo que se integrará por 16 dígitos, los cuales se conforman de la siguiente manera:
  - 3 dígitos del nombre de la empresa emisora.
  - 2 dígitos del mes.
  - 4 dígitos del año.
  - 3 dígitos de las tres primeras letras del R.F.C. de la receptora.
  - 4 dígitos del consecutivo de constancias.
3. Anotará el número de hojas que se anexen a la presente Constancia, cada hoja adicional deberá ir foliada con números consecutivos.
4. Anotará el día, mes y año en que se elaboró la constancia.
5. Anotará el mes y año en que se realizaron las operaciones que ampara la constancia.
6. Indicar con una "X" si la constancia es original o complementaria.

**DATOS DE LA INDUSTRIA AUTOMOTRIZ TERMINAL O MANUFACTURERA DE VEHICULOS DE AUTOTRANSPORTE.**

7. Denominación o razón social.
8. RFC.
9. Domicilio fiscal:
  - calle,
  - número,
  - Código Postal,
  - Colonia y
  - Entidad Federativa.
10. Datos del representante legal (apellido paterno, materno y nombre(s)).
11. RFC del representante legal.
12. Número de Testimonio Notarial.

**DATOS DE LA INDUSTRIA DE AUTOPARTES.**

13. Denominación o razón social.
14. RFC.
15. Domicilio Fiscal:
  - calle,
  - número,
  - Código Postal,
  - Colonia y
  - Entidad Federativa.
16. Número de Programa IMMEX, que le haya asignado la SE.

**A. PARTES Y COMPONENTES DESTINADOS AL MERCADO NACIONAL.**

17. Número de Parte: anotará el número de parte, serie o lote que corresponda a la parte o componente adquirido de la empresa de la industria de autopartes, mismo que deberá coincidir con el señalado en la factura o documento que ampare la entrega física de la parte o componente.
18. Descripción de la parte o componente: anotará la descripción de la parte o componente, en caso de resultar insuficiente el espacio podrá presentar hoja(s) anexa(s), siempre que se anote el número de hojas que componen el anexo, en el recuadro correspondiente.
19. Cantidad total de cada parte o componente destinada al mercado nacional.
20. Se anotará el número del documento que ampara la mercancía destinada al mercado nacional.

**B. PARTES Y COMPONENTES EXPORTADOS A PAISES DISTINTOS DE LOS ESTADOS UNIDOS DE AMERICA, CANADA, ESTADOS MIEMBROS DE LA COMUNIDAD O DE LA AELC.**

21. Número de Parte: anotará el número de parte, serie o lote que corresponda a la parte o componente adquirido de la empresa de la industria de autopartes, mismo que deberá coincidir con el señalado en la factura o documento que ampare la entrega física de la parte o componente.
22. Descripción de la parte o componente: anotará la descripción de la parte o componente, en caso de resultar insuficiente el espacio podrá presentar hoja(s) anexa(s), siempre que se anote el número de hojas que componen el anexo, en el recuadro correspondiente.
23. Cantidad Exportada: anotará la cantidad total de cada parte o componente exportado.
24. Pedimento de Exportación: el correspondiente al pedimento que ampara la exportación de la parte o componente o del vehículo al que se incorpora cada parte o componente.
25. Fecha del pedimento de exportación.
26. Aduana del pedimento de exportación: anotará el nombre de la aduana o sección aduanera correspondiente.
27. Nombre y Firma del Representante Legal.  
Original: para la empresa receptora.  
Copia: para la persona que expide la constancia.

**Nota importante: la constancia deberá ser impresa en papel membretado de la empresa expedidora.**

**C. PARTES Y COMPONENTES EXPORTADOS A LOS ESTADOS UNIDOS DE AMERICA, CANADA, ESTADOS MIEMBROS DE LA COMUNIDAD O DE LA AELC.**

28. Número de Parte: anotará el número de parte, serie o lote que corresponda a la parte o componente adquirido de la empresa de la industria de autopartes, mismo que deberá coincidir con el señalado en la factura o documento que ampare la entrega física de la parte o componente.
29. Descripción de la parte o componente: anotará la descripción de la parte o componente, en caso de resultar insuficiente el espacio podrá presentar hoja(s) anexa(s), siempre que se anote el número de hojas que componen el anexo, en el recuadro correspondiente.
30. Cantidad Exportada: anotará la cantidad total de cada parte o componente exportado.
31. Pedimento de Exportación: el correspondiente al pedimento que ampara la exportación de la parte o componente o del vehículo al que se incorpora cada parte o componente.
32. Fecha del pedimento de exportación.
33. Aduana del pedimento de exportación: anotará el nombre de la Aduana o Sección correspondiente.
34. Nombre y Firma del Representante Legal.  
Original: para la empresa receptora.  
Copia: para la persona que expide la constancia.

**Nota importante: la constancia deberá ser impresa en papel membretado de la empresa expedidora.**

2. **Franquicia:** Mercancía adicional al equipaje cuyo valor se acredite con la factura o nota de venta y no exceda de 300 dólares de los Estados Unidos de América o su equivalente en moneda nacional cuando el pasajero ingrese al país por vía marítima o aérea; o 75 dólares de los Estados Unidos de América cuando el ingreso sea por vía terrestre. Las bebidas alcohólicas, tabacos labrados o combustible automotriz no pueden introducirse como parte de la franquicia.

Durante los períodos vacacionales de Semana Santa, verano y las fiestas de fin de año, los pasajeros de nacionalidad mexicana que ingresen al país por vía terrestre podrán importar, al amparo de su franquicia, mercancía hasta por 300 dólares de los Estados Unidos de América o su equivalente en moneda nacional, siempre y cuando no se trate de personas residentes en la franja o región fronteriza. Las fechas de inicio y conclusión de estos períodos podrán consultarse directamente con el personal de la aduana o en [www.aduanas.gob.mx](http://www.aduanas.gob.mx).

**PAGO DE CONTRIBUCIONES**

- Los pasajeros pueden importar mercancías distintas de su equipaje sin utilizar los servicios de agente o apoderado aduanal pagando una tasa global de 16% de impuestos, siempre y cuando el valor de las mismas, excluida la franquicia, no exceda de 3,000 dólares de los Estados Unidos de América o su equivalente en moneda nacional y se cuente con la factura, comprobantes de venta o cualquier otro documento que exprese el valor comercial de las mercancías.
- El pago de los impuestos se podrá efectuar mediante el formulario "Pago de contribuciones al comercio exterior".
- Tratándose de equipo de cómputo, su valor, sumado al de las demás mercancías, no podrá exceder de 4,000 dólares de los Estados Unidos de América o su equivalente en moneda nacional o extranjera.
- No podrán importarse las mercancías sujetas al cumplimiento de regulaciones o restricciones no arancelarias (permisos, certificados, avisos).
- Para la determinación de la base del impuesto, las franquicias señaladas en el numeral 2, podrán disminuirse del valor de las mercancías.

**INFRACCIONES Y SANCIONES**

La legislación mexicana prevé, entre otras, las siguientes infracciones y sanciones relacionadas con la introducción de mercancías al país:

- Omitir declarar en la aduana de entrada o salida del país cantidades en efectivo, en cheques nacionales o extranjeros, órdenes de pago o cualquier otro documento por cobrar o una combinación de ellos, superiores al equivalente a 10,000 dólares de los Estados Unidos de América será sancionado con una multa de 20 a 40% de la cantidad que exceda dicho monto y se aplicarán las sanciones penales que correspondan.
- Introducir o extraer del país mercancías ocultas, o con tal artificio que su naturaleza pueda pasar inadvertida, si su importación o exportación está prohibida o restringida, o porque deben pagar impuestos al comercio exterior, será sancionado con una multa de 70 a 100% del valor comercial de las mercancías.
- Omitir el pago total o parcial de los impuestos al comercio exterior. Cuando la irregularidad consista únicamente en una omisión de contribuciones y la mercancía no exceda de 3,000 dólares de los Estados Unidos de América o su equivalente en moneda nacional, será sancionado con una multa de hasta 16% del valor comercial de la mercancía. Una vez efectuado el pago de las contribuciones y la multa, la autoridad aduanera pondrá a disposición del pasajero las mercancías.
- Cuando no se acredite con la documentación aduanera correspondiente que las mercancías se sometieron a los trámites previstos en la Ley Aduanera para su introducción a territorio nacional, procederá el embargo precautorio respecto de las mercancías no declaradas, así como del medio de transporte en el caso de pasajeros que arriben al país por vía terrestre.
- Tratándose de mercancías no declaradas que no cumplan con regulaciones y restricciones no arancelarias, podrá declararse el abandono una vez cubierta la multa correspondiente.

Edición 2011. En su próxima visita consulte cualquier cambio en esta información con el personal de la aduana o en [www.aduanas.gob.mx](http://www.aduanas.gob.mx).

**Declaración de Aduana para pasajeros procedentes del extranjero**



**Bienvenido a México**

Favor de leer previamente las instrucciones. Todo pasajero o jefe de familia debe proporcionar la información siguiente.

**1**

Apellido(s) \_\_\_\_\_

Nombre(s) \_\_\_\_\_

Nacionalidad \_\_\_\_\_

Fecha de nacimiento Día \_\_\_\_\_ Mes \_\_\_\_\_ Año \_\_\_\_\_

Número de pasaporte \_\_\_\_\_

**2**

**VISITANTES**  
Número de días que permanecerá en México \_\_\_\_\_

**RESIDENTES EN MÉXICO**  
Número de días que permaneció en el extranjero \_\_\_\_\_

**3**

Número de familiares que viajan con usted \_\_\_\_\_

Número de piezas de equipaje (maletas y bultos) que trae consigo \_\_\_\_\_

Equipaje faltante o por importar por carga (piezas) (ver Aviso 1 de esta forma) \_\_\_\_\_

**4**

**MEDIO DE TRANSPORTE**

Señale con una X el medio de transporte

Marítimo  Aéreo  Terrestre   
Núm. de embarcación \_\_\_\_\_ Núm. de vuelo \_\_\_\_\_ Núm. de transporte \_\_\_\_\_

**5**

Traer dinero en efectivo, documentos por cobrar o una combinación de ambos es legal; sin embargo, no declarar la cantidad total cuando sea superior al equivalente a 10,000 dólares de los Estados Unidos de América puede ser objeto de sanciones administrativas o penales.

¿Trae consigo cantidades en efectivo, en documentos por cobrar (cheques, pagarés, órdenes de pago, etc.) o en una combinación de ambos que sumados excedan los 10,000 dólares de los Estados Unidos de América o su equivalente en moneda nacional o extranjera?

\_\_\_\_\_ No  Sí

Si respondió SÍ, declare la cantidad total en dólares de los Estados Unidos de América \$ \_\_\_\_\_

Debe llenar además la "Declaración de Internación o Extracción de Cantidades en Efectivo y Documento por Cobrar", la cual puede solicitar al personal de aduanas o cargo en los puertos de entrada al territorio nacional o descargarla del Portal de Internet de Aduanas: [www.aduanas.gob.mx](http://www.aduanas.gob.mx).

[www.sat.gob.mx](http://www.sat.gob.mx)

[www.aduanas.gob.mx](http://www.aduanas.gob.mx)

INFORMACIÓN SOBRE SUS DERECHOS Y OBLIGACIONES EN SU PASO POR LA ADUANA

6

DECLARE SI TRAE CONSIGO

Animales vivos; carnes; alimentos; plantas; flores o frutas; semillas; legumbres; productos químicos, farmacéuticos, biológicos, animales, silvestres o de uso agrícola; materiales, sustancias o residuos peligrosos, insectos	No <input type="checkbox"/>	Si <input type="checkbox"/>
Agentes de enfermedades; cultivos celulares	No <input type="checkbox"/>	Si <input type="checkbox"/>
Armas o cartuchos	No <input type="checkbox"/>	Si <input type="checkbox"/>
Muestras	No <input type="checkbox"/>	Si <input type="checkbox"/>
Equipo profesional de trabajo	No <input type="checkbox"/>	Si <input type="checkbox"/>
Mercancía (adicional a su equipaje y franquicia) por la que deba pagar impuestos	No <input type="checkbox"/>	Si <input type="checkbox"/>
Tierra o, en su caso, he (hemos) visitado una granja, rancho o pradera; estuve (estuvimos) en contacto o manipulación de ganado	No <input type="checkbox"/>	Si <input type="checkbox"/>

Introducir mercancías sin la declaración, permisos o pago de impuestos aplicables podrá ser objeto de sanciones administrativas o penales.

He leído la información de esta forma y realizado una declaración verdadera y exacta.

Firma \_\_\_\_\_

\_\_\_\_\_  
 Día \_\_\_\_\_ Mes \_\_\_\_\_ Año \_\_\_\_\_

SÓLO PARA USO OFICIAL		V <input type="checkbox"/>	R <input type="checkbox"/>
MERCANCÍA ADICIONAL POR LA QUE SE DEBA PAGAR IMPUESTOS			
Declaración núm.	_____		
Cantidad pagada	\$	_____	

ENTREGUE EN LA ADUANA

INSTRUCCIONES

- Es obligatorio llenar la Declaración de Aduana en su totalidad.
- Si tiene alguna duda, puede solicitar orientación al personal de la aduana antes de presentar su Declaración.
- En caso de haber respondido Si en alguna de las preguntas de los campos 2 a 6 vaya al módulo de atención de aduanas en la terminal de arriba, antes de pasar al área de revisión.
- Después de recoger su equipaje presente la Declaración al personal de la aduana en el área correspondiente.
- Cuando la Declaración se presente por familia (padre, madre, hijos), el equipaje y franquicia pueden acumularse.
- El incumplimiento de alguna disposición fiscal o aduanera, incluso involuntariamente, será sancionado. Por favor no dude en solicitar información adicional al personal de la aduana. (Ver infracciones y sanciones.)

Aviso 1: Complete en caso de que al momento de presentar esta forma ante el personal de la aduana tenga equipaje faltante o que vaya a importar por carga.

EQUIPAJE Y FRANQUICIA

Los pasajeros pueden traer, libre del pago de impuestos, las mercancías nuevas o usadas que integran su equipaje personal y mercancías en franquicia:

1. Lista de bienes que comprende el equipaje personal: Bienes de uso personal, tales como ropa—incluido un ajuar de novia—, calzado y productos de aseo y de belleza, siempre que sean acordes con la duración del viaje, así como los artículos para el traslado, aseo y entretenimiento de bebés, tales como silla, cuna portátil, carriola, andadera, entre otros, incluidos sus accesorios; dos cámaras fotográficas o de videograbación incluidos 12 rollos de película o videocasetes; material fotográfico; tres equipos portátiles de telefonía celular o de otras redes inalámbricas; un equipo de posicionamiento global (GPS); una máquina de escribir portátil; una agenda electrónica; un equipo de cómputo portátil de los denominados laptops, notebook, omnibook o similares; una copiladora o impresora portátiles; un quemador y un proyector portátil, con sus accesorios; dos equipos deportivos personales, cuatro cañas de pescar, tres deshidratadores con o sin vela y sus accesorios, trofeos o reconocimientos, siempre que puedan ser transportados común y normalmente por el pasajero; una caminadora fija y una bicicleta fija; un aparato portátil para el grabado o reproducción del sonido o video; o dos de grabación o reproducción de imagen y sonido digital o un reproductor portátil de discos compactos y un reproductor portátil de dvd, así como un juego de bocinas portátiles, y sus accesorios; cinco discos laser, 10 discos dvd, 20 discos compactos o cintas magnéticas (audiocassetes), para la reproducción del sonido tres paquetes de software y cinco dispositivos para el almacenamiento para cualquier equipo electrónico; libros, revistas y documentos impresos; cinco juguetes, incluidos los de colección; y una consola de videojuegos, así como cinco videojuegos; un aparato para medir presión arterial y uno para medir glucosa o mirto y sus reactivos, así como medicamentos de uso personal (debe mostrar receta médica en caso de sustancias psicotrópicas); un binocular y un telescopio; dos instrumentos musicales y sus accesorios; una tienda de campaña y demás artículos para campamento; un juego de herramienta de mano con su estuche, que podrá comprender un taladro, pinzas, llaves, dados, desarmadores, cables de corriente, entre otros.

Los pasajeros mayores de 18 años de edad pueden introducir un máximo de hasta 20 cajetillas de cigarrillos, 25 puros o 200 gramos de tabaco, hasta tres litros de bebidas alcohólicas y seis litros de vino.

Los adultos mayores y las personas con discapacidad pueden introducir los artículos que por sus características suplan o disminuyan sus limitaciones, tales como andadores, sillas de ruedas, muletas, bastones, entre otros.

Los pasajeros pueden introducir, sin el pago de impuestos, hasta 3 mascotas o animales de compañía que traigan consigo, entendiéndose por éstos: gatos, perros, canarios, hamsters, cuyos, periquitos australianos, ninfas, huerfanes, peces, tortugas, aves silvestres de tamaño pequeño (excepto rapaces), así como los accesorios que requieran para su traslado y aseo, siempre que presenten ante el personal de la aduana el certificado zoonosanitario para su importación expedido por la SAGARPA, en caso de tratarse de animales de vida silvestre, además deberá presentarse el Registro de Verificación expedido por la PROFEPA, que compruebe el cumplimiento de la regulación o restricción no arancelaria a que se encuentren sujetos.

**Customs Declaration**  
for passengers coming from  
abroad



- 2) Free of duty imports: Passengers entering the country by sea or by air may import goods of duty, additional to their personal baggage, as long as they prove their value with an invoice or receipt and such amount does not exceed 300 US dollars or its equivalent in domestic currency or 75 US dollars when the entry is by land. Alcoholic beverages, shredded tobacco or automobile fuel cannot be imported as part of the duty free exemption.

During the vacation periods of Holy week, summer and winter, Mexican nationals entering the country by land may import, under duty free exemption, items of up to 300 US dollars or its equivalent in domestic currency provided that such people do not live along the border strip or border region. The starting and ending dates of such periods can be consulted directly with customs personnel or at [www.aduanas.gob.mx](http://www.aduanas.gob.mx).

**PAYMENT OF DUTIES**

Passengers may import items in addition to their personal baggage without requiring the services of a customs agent by paying a global rate of 16%, provided that the total amount, excluding the duty free exemption, does not exceed 3,000 US dollars or its equivalent in domestic currency as long as an invoice, proof of payment or any other document that proves the commercial value of the items is provided.

- Duties can be paid using the form "Pago de contribuciones de comercio exterior" (Foreign trade tax payment).
- The total value of computer equipment, added to the rest of the items above cannot exceed 4,000 US dollars or its equivalent in domestic currency.
- Items subject to compliance, regulations or restrictions other than payment of duties (permits, certificates, and notifications) cannot be imported.
- In order to determine the tax basis, the duty free exemptions mentioned in number 2, could be deducted from the value of the items.

**INFRACTIONS AND SANCTIONS**

Mexican laws establish among others the following penalties and sanctions related to the importation of goods into the country:

- Omission to declare whether coming in or out of the Mexico's customs amounts of cash, in domestic or foreign checks, payment orders or any other documents receivable in an aggregate amount exceeding the equivalent of 10,000 US dollars, which action will be punishable with a fine of 20 to 40% of the exceeding amount and the corresponding criminal penalties will be applied.
- Introduction into or extraction of goods from Mexico, using deceitful methods to hide items, when their imports or exports is prohibited, restricted or because foreign trade duties must be paid, will be punishable with fines ranging.
- Omission of the total or partial payment of foreign trade duties. When failure consists of only a duty omission and the goods do not exceed 3,000 US dollars or its equivalent in domestic currency, the penalty will consist of a fine of up to 116% of the commercial value of the items. Once the duties have been paid, the Customs Authority will make the items available to the passenger.
- If the corresponding documentation required by the Customs Law to prove that the merchandise was properly submitted for proper customs procedures in order to enter the country, is not exhibited, a precautionary seizure of the non declared goods as well as the corresponding vehicle, in case the passengers entered the country by land, will proceed.
- For non declared items which do not comply with regulations and restrictions other than duties, abandonment can be declared once the corresponding fine is paid.

**Welcome to Mexico**

Please read the instructions prior to filing this form:  
Every passenger or head of household must provide the following information.

1

Last name(s) \_\_\_\_\_  
Name(s) \_\_\_\_\_  
Nationality \_\_\_\_\_  
Date of birth Day \_\_\_\_\_ Month \_\_\_\_\_ Year \_\_\_\_\_  
Passport number \_\_\_\_\_

2

**VISITORS**  
Number of days you will stay in Mexico \_\_\_\_\_

**RESIDENTS OF MEXICO**  
Number of days you stayed abroad \_\_\_\_\_

3

Number of family members traveling with you \_\_\_\_\_  
Number of luggage pieces (bags and packages) you bring with you \_\_\_\_\_  
Missing luggage or luggage to be imported by cargo (pieces) (See notice 1 of this form) \_\_\_\_\_

4

**MEANS OF TRANSPORTATION**  
Mark with an X the means of transportation:  
Maritime  Vessel no. \_\_\_\_\_ Air  Flight no. \_\_\_\_\_ Ground  Transport No. \_\_\_\_\_

5

**Carrying money in cash, receivables or a combination of both is legal; however, not declaring the total amount when more than the equivalent of 10,000 US dollars is carried may be subject to administrative or criminal penalties.**

Are you carrying amounts in cash, documents receivable (checks, promissory notes, payment orders, etc.) or a combination of them, the combined total of which exceeds 10,000 US dollars or their equivalent in national or foreign currency?  
\_\_\_\_\_ No  Yes

If you have answered Yes,  
please declare the total amount in US dollars \$ \_\_\_\_\_

If you answer Yes, you must also fill out the "Declaración de internación o extracción de cantidades en efectivo y/o documentos por cobrar" (Customs Declaration for the import/export of cash, receivables or equivalent documents), which you can request from the customs personnel in charge at the entry ports to Mexico or download it from the Customs Internet Site: [www.aduanas.gob.mx](http://www.aduanas.gob.mx).

[sat.gob.mx](http://sat.gob.mx)

[aduanas.gob.mx](http://aduanas.gob.mx)

INFORMATION ABOUT YOUR RIGHTS AND OBLIGATIONS WHEN YOU GO THROUGH CUSTOMS

6

PLEASE DECLARE IF YOU ARE BRINGING WITH YOU

Live animals; meats, food; plants, flowers or fruits; seeds; green vegetables; chemicals, pharmaceuticals, biological, animal, wildlife products or for agricultural purposes; dangerous materials, substances or residues; insects \_\_\_\_\_ No  Yes

Disease agents; live/dead culture \_\_\_\_\_ No  Yes

Weapons or cartridges \_\_\_\_\_ No  Yes

Samples \_\_\_\_\_ No  Yes

Professional working equipment \_\_\_\_\_ No  Yes

Merchandise (additional to your baggage and duty-free exemption) for which you must pay import duties \_\_\_\_\_ No  Yes

Soil or, if applies please declare, I (we) have visited a farm, ranch or prairie; I was (we were) in contact with or manipulating live stock \_\_\_\_\_ No  Yes

Introducing merchandise without the applicable declaration, permits, or duty payment may be subject to administrative or criminal penalties.

I have read the information in this form and have made a truthful and exact declaration.

Signature

[Signature box]

Day \_\_\_\_\_ Month \_\_\_\_\_ Year \_\_\_\_\_

ONLY FOR OFFICIAL USE

ADDITIONAL ITEMS FOR WHICH DUTIES MUST BE PAID

Declaration no.: \_\_\_\_\_

Amount paid: \_\_\_\_\_ \$ \_\_\_\_\_

FILE THIS FORM IN CUSTOMS DESK

INSTRUCTIONS

- It is mandatory to fill out this Customs Declaration completely.
If you have any doubts, you can request assistance from the customs personnel before presenting your Declaration.
In case you responded Yes to any question from fields 5 or 6, go to the Customs Attention booth at the arrival terminal, before going through the inspection area.
After you pick up your baggage, present the Declaration to customs personnel in the corresponding area.
When a Declaration is presented per family (father, mother, and children), baggage and duty-free exemptions may be combined.
Noncompliance of any tax or customs disposition, even involuntarily, will be punishable. Please do not hesitate to request additional information from customs personnel. (See infractions and sanctions).

Notification 1. Complete if you have missing luggage or if your luggage is imported via cargo, at the time you hand in this form to customs personnel.

BAGGAGE AND DUTY-FREE EXEMPTION

Passengers may bring duty-free, new or used items that make up their personal luggage and other items as a part of their duty-free exemption:

- List of items that include personal baggage: Items for personal use, such as clothing -including bridal trousseau-, footwear, cleaning and beauty items, according to the length of the journey as well as items to carry them, items to clean, and entertain babies, such as chair, portable crib, stroller, walker, among others, including their accessories, two photostatic material; three mobile phones or other wireless networks devices; one Global Positioning System equipment (GPS); one portable typing machine; one PDA; one laptop or a notebook; omnibook or similar; a copying machine or portable printer; one burner and portable projector, with its accessories; two complete personal sports equipments, four fishing rods, three surf boards with or without sail and their accessories; trophies or awards, provided that they can be comfortably carried by the passenger; a treadmill and a stationary bicycle; a portable device for recording or reproducing sound or both; or two portable audio and/or digital image player (or one portable audio and/or image reproduction devices) and a portable compact disc and a portable DVD reproduction device, as well as a set of portable speakers and their accessories; five laser discs, ten DVD discs, thirty compact discs or magnetic tapes (audiocassettes), for sound reproduction, three packages of software and five storage devices for any electronic equipment, books, magazines and printed documents; five toys, including collection items, and a video game console; as well as five videogames, a device to measure glucose or a mixed device and their reagents, as well as medicines for personal use (you must show the corresponding medical prescription in case of psychotropic substances); a pair of binoculars and a telescope, two musical instruments and their accessories; a camping tent and other camping articles; a hand toolset with its storage case, which may include a drill, pliers, sockets, screwdrivers, power cables, among others.

Passengers older than 18 years of age can import a maximum of up to 20 packs of cigarettes, 25 cigars, or 200 grams of tobacco, up to three liters of alcoholic beverages others.

Senior Citizens and people with special needs can import devices to substitute or diminish their limitations, such as walkers, wheel chairs, crutches, canes, among others.

Passengers may bring into the country up to, without payment of duties, three pets with them; for pets we understand: cats, dogs, canaries, hamsters, Guinea pigs, Australian parakeet, cockatiel, ferret, parrots, turtles, small size wild bird (except birds of prey), as well as the accessories required for their transportation and cleaning, provided that the Zoo-sanitary (Animal Health Importation) certificate issued by the Sagarpa is provided to customs personnel; in case of wild animals, a Verification Registration or restrictions, other than duties, to which they may be subject to.



# Declaración de Dinero Salida de pasajeros

### DATOS DE IDENTIFICACION:

Apellido (s): \_\_\_\_\_

Nombre (s): \_\_\_\_\_

Pasaporte Nº: \_\_\_\_\_

Número de familiares que viajan con usted: \_\_\_\_\_

### LLEVAR DINERO NO ES INFRACCIÓN Y/O DELITO, NO DECLARARLO SI LO ES.

¿Lleva consigo más de 10,000 dólares de los Estados Unidos de América o su equivalente en otras monedas en efectivo, cheques nacionales o extranjeros, órdenes de pago o cualquier otro documento por cobrar o una combinación de ellos?

SI  NO  ¿Cuánto más? \_\_\_\_\_

Si respondió "SI", también deberá llenar la "Declaración de Internación o Extracción de Cantidades en Efectivo y/o Documentos por Cobrar" la cual podrá solicitar al personal de aduanas a cargo en los puertos de salida al territorio nacional o descargarla de la página de Internet [www.aduanas.gob.mx](http://www.aduanas.gob.mx)

### INSTRUCCIONES

Es obligatorio de conformidad con las disposiciones legales de la Aduana Mexicana, llenar y entregar las declaraciones al salir del país, cuando lleve consigo más de 10,000 dólares de los Estados Unidos de América, en efectivo, cheques nacionales o extranjeros, órdenes de pago o cualquier otro documento por cobrar o una combinación de ellos.

Usted debe llenar todos los datos indicados en el formato, con tinta azul o negra.

En el caso de que la declaración se presente por familia, anote el nombre completo del representante de familia y los datos del mismo. Las cantidades que lleven consigo deberán acumularse por cada uno de sus miembros.

Una vez llenada y firmada la declaración, debe depositar el original junto con la "Declaración de Internación o Extracción de Cantidades en Efectivo y/o Documentos por Cobrar", en el buzón o entregarla al personal de aduanas, que se encuentra inmediatamente cruzando el área de seguridad al ingreso a la sala internacional.

### AVISO IMPORTANTE:

Omitir declarar que se llevan consigo cantidades en efectivo, cheques nacionales o extranjeros, órdenes de pago o cualquier otro documento por cobrar o una combinación de ellos, superiores al equivalente en la moneda o monedas de que se trate a 10,000 dólares de los Estados Unidos de América, implica cometer una infracción a las disposiciones fiscales que se sanciona con multa y en algunos casos, conlleva a la comisión de un delito que se sanciona con pena de prisión.

Firma Declaro bajo protesta de decir verdad que los datos son ciertos	<b>FECHA</b>
	Día _____
	Mes _____
	Año _____

**PARA DEPOSITAR EN EL BUZON DEL MODULO  
DE DECLARACION DE DINERO  
COPIA PARA CONSERVAR EL PASAJERO**



# Declaration of Money Departing Passengers

## PASSENGER INFORMATION

First name: \_\_\_\_\_

Last name: \_\_\_\_\_

Passport No.: \_\_\_\_\_

Number of family members traveling with you: \_\_\_\_\_

## FAILURE TO DECLARE MONEY REPRESENTS AN INFRINGEMENT OR A CRIME

Are you bringing any amounts of money in cash, domestic or foreign cheques, money orders or any other securities or their combination which exceed 10,000 American Dollars or their foreign equivalent?

Yes  No  How much in excess? \_\_\_\_\_

If the answer is Yes, please fill out the "Declaration on Bringing and Taking Money in Cash and/or Securities" which you may request to the customs officers in charge at departure ports or download same at [www.aduanas.gob.mx](http://www.aduanas.gob.mx)

## INSTRUCTIONS

In accordance with the provisions of Mexican Customs Law, you must fill out and file the applicable declarations upon your departure if you are bringing money in cash, domestic or foreign cheques, money orders or any other securities exceeding 10,000 American Dollars.

You must fill out the declaration completely in blue or black ink.

Should the declaration be filed per family, the head of the family must fill it out furnishing his/her first name, last name and any necessary information. Any amounts of money brought by each family member shall be subject to addition.

Upon filling out the "Declaration on Bringing and Taking Money in Cash and/or Securities", please introduce it into the customs mail box or hand it to the customs officers upon passing the security area of the International Gateway.

## WARNING!

Failure to declare bringing money in cash, in domestic or foreign cheques, money orders or any other securities exceeding 10,000 American Dollars constitutes an infringement to the applicable tax laws and regulations and the imposition of administrative and, in certain cases, criminal penalties such as imprisonment.

<b>Signature</b> I hereby declare under oath that the information herein furnished is true.	<b>DATE</b>	
	Day	_____
	Month	_____
	Year	_____

**PLEASE PUT THIS FORM INTO THE CUSTOMS MAIL BOX OF THE MONEY DECLARATION MODULE. PASSENGER'S COPY**





## Déclaration de l'Argent Passagers Sortants

### RENSEIGNEMENTS SUR LE PASSAGER

Nom de famille: \_\_\_\_\_

Prénom(s): \_\_\_\_\_

No. du passeport: \_\_\_\_\_

Nombre de membres de la famille qui voyagent avec vous: \_\_\_\_\_

### OMETTRE DE DÉCLARER LA TRANSPORTATION DES SOMMES DE L'ARGENT EN LIQUIDE EST UNE INFRACTION ET/OU UN DÉLIT

Transportez vous des sommes d'argent en liquide, ou en chèques nationaux ou étrangers, ou en ordres de paiement ou en quelques autres documents pour les percevoir, ou leur combinaison, qui dépassent les 10,000 dollars américains ou leur équivalent dans une autre monnaie?

OUI  NON  Combien en excès? \_\_\_\_\_

Si la réponse est "OUI", vous devez remplir aussi la "Déclaration de l'Argent en Liquide et/ou Titres Entrants ou Sortants" que vous pouvez demander aux agents des douanes aux ports de sortie ou la remplir sur [www.aduanas.gob.mx](http://www.aduanas.gob.mx)

### INSTRUCTIONS

Conformément à ce qui est stipulé par les lois douanières mexicaines, vous devez remplir et présenter les déclarations en sortant du pays si vous transportez des sommes d'argent en liquide, ou en chèques nationaux ou étrangers, ou en ordres de paiement ou en quelques autres documents pour les percevoir, ou leur combinaison, qui dépassent les 10,000 dollars américains.

Vous devez aussi remplir la déclaration en sa totalité à l'encre bleue ou noire.

Si la déclaration se présente par famille, le chef doit la remplir avec son nom de famille, prénom et les renseignements nécessaires. Les sommes transportées par chaque membre de la famille doivent être additionnées.

Après avoir rempli et signé la "Déclaration de l'Argent en Liquide et/ou Titres Entrants ou Sortants", vous devez la jeter au boîte douanière ou la remettre aux agents des douanes en traversant la zone de sécurité du Salon International.

### ATTENTION!

Omettre de déclarer que l'on transporte sur soi des sommes d'argent en liquide, ou en chèques nationaux ou étrangères ou en ordres de paiement ou en quelques autres titres ou leur combinaison qui dépassent les 10,000 dollars américains implique la transgression des lois fiscales et la condamnation des amendes et, quelquefois, l'emprisonnement.

<p><b>Signature</b> Je déclare sur l'honneur que les renseignements fournis dans cette déclaration sont exacts.</p>	<b>DATE</b>	
	Jour	_____
	Mois	_____
	Année	_____

VOUS DEVEZ LA REMETTRE AU BOITE DU  
MODULE DE DÉCLARATION DE L'ARGENT.  
COPIE DU PASSAGER

DECLARACIÓN DE INTERNACIÓN O EXTRACCIÓN DE CANTIDADES EN EFECTIVO Y/O DOCUMENTOS POR COBRAR



Antes de llenar este formato, lea las instrucciones y avisos al reverso.

INTERNACIÓN ( )

EXTRACCIÓN ( )

Folio: \_\_\_\_\_

<b>SECCIÓN I</b>				<b>INFORMACIÓN DE LA PERSONA QUE INGRESA O SALE DEL TERRITORIO NACIONAL LLEVANDO CONSIGO EFECTIVO Y/O DOCUMENTOS POR COBRAR</b>			
Apellido paterno		Apellido materno		Nombre(s)			
Fecha de nacimiento dd mm aaaa		País(es) de ciudadanía		RFC o Número de Identificación Tributaria			
Pasaporte		Otra identificación especificar		Número de identificación		Autoridad que la expide	País que la expide
Número		País que lo expide					
<b>Domicilio Permanente en México o en el Extranjero</b>							
País		Avenida o calle y número exterior y, en su caso, interior				Colonia	
Delegación, municipio o demarcación				Estado o provincia		Código postal	
<b>Domicilio durante su estancia en México o en el Extranjero</b>							
País		Avenida o calle y número exterior y, en su caso, interior				Colonia	
Delegación, municipio o demarcación				Estado o provincia		Código postal	
<b>SECCIÓN I.A</b>				<b>INFORMACIÓN DE LA PERSONA A NOMBRE DE QUIEN SE REALIZA LA INTERNACIÓN O EXTRACCIÓN</b>			
<input type="checkbox"/> Por cuenta propia (llene sólo los dos campos de la siguiente fila)				<input type="checkbox"/> Por cuenta de terceros (llene la Sección I-A completa)			
Origen del efectivo y/o documentos por cobrar que interna o extrae				Concepto en que se aplicará el efectivo y/o documentos por cobrar			
<b>Indique la relación que guarda con el tercero a quien le realiza la internación o extracción</b>							
<input type="checkbox"/> Empleado		<input type="checkbox"/> Representante legal		<input type="checkbox"/> Otro: _____			
<b>Datos del tercero representado (persona física)</b>							
Apellido paterno		Apellido materno		Nombre(s)			
Fecha de nacimiento dd mm aaaa		País(es) de ciudadanía		RFC o Número de Identificación Tributaria			
<b>Datos del tercero representado (persona moral)</b>							
Denominación o razón social				RFC o Número de Identificación Tributaria			
<b>Domicilio permanente en México o en el extranjero del tercero</b>							
País		Avenida o calle y número exterior y, en su caso, interior				Colonia	
Delegación, municipio o demarcación				Estado o provincia		Código postal	
<b>SECCIÓN I.B</b>				<b>INFORMACIÓN DEL LUGAR DE ORIGEN Y DESTINO DEL EFECTIVO Y/O DOCUMENTOS POR COBRAR</b>			
Internación				Extracción			
Ciudad y país de donde partió		Ciudad o puerto a donde arriba		Ciudad o puerto de donde parte		Ciudad y país a donde arribará	
<b>SECCIÓN II</b>				<b>INFORMACIÓN DE EMPRESAS DE MENSAJERÍA, TRASLADO Y CUSTODIA DE VALORES U OTRAS</b>			
<b>Datos de la empresa que transporta efectivo y/o documentos por cobrar</b>							
Tipo de la empresa de transporte		Denominación o razón social de la empresa de transporte					
<input type="checkbox"/> Mensajería		<input type="checkbox"/> Otro (especifique):					
<input type="checkbox"/> Traslado y custodia de valores		RFC de la empresa de transporte					
Fecha de presentación dd mm aaaa		Documento aduanero presentado (nóm. de guía, AGA15, pedimento)					
<b>SECCIÓN II.A</b>				<b>DATOS DEL REMITENTE O DESTINATARIO</b>			
<b>Datos del remitente ( persona física o moral )</b>							
Apellido paterno		Apellido materno		Nombre(s)			
RFC o Número de Identificación Tributaria		Denominación o razón social				Fecha de nacimiento dd mm aaaa	
<b>Domicilio permanente en México o en el extranjero del remitente.</b>							
País		Avenida o calle y número exterior y, en su caso, interior				Colonia	
Delegación, municipio o demarcación				Estado o provincia		Código postal	

<b>Datos del destinatario ( persona física o moral )</b>				
Apellido paterno		Apellido materno		Nombre(s)
RFC o Número de Identificación Tributaria		Denominación o razón social		Fecha de nacimiento dd mm aaaa
<b>Domicilio permanente en México o en el extranjero del destinatario</b>				
País		Avenida o calle y número exterior y, en su caso, interior		Colonia
Delegación, municipio o demarcación		Estado o provincia		Código postal
<b>SECCIÓN III INFORMACIÓN DE LA IMPORTACIÓN O EXPORTACIÓN</b>				
<b>Datos del importador o exportador</b>				
Nombre, denominación o razón social		RFC del importador o exportador		
País		Avenida o calle y número exterior y, en su caso, interior		Colonia
Delegación, municipio o demarcación		Estado o provincia		Código postal
<b>SECCIÓN III.A DATOS DEL PEDIMENTO</b>				
Número de pedimento		Fecha de pago del pedimento dd mm aaaa		
Importación		Exportación		
Ciudad y país de donde partió		Ciudad o puerto a donde arriba		Ciudad o puerto de donde parte Ciudad y país a donde amará
<b>SECCIÓN IV INFORMACIÓN SOBRE LA INTERNACIÓN O EXTRACCIÓN DE EFECTIVO Y/O DOCUMENTOS POR COBRAR</b>				
<b>Medio de transporte</b>				
<input type="checkbox"/> Marítimo	Bandera		Matrícula	
<input type="checkbox"/> Aéreo	Aerolínea		Num. de vuelo	Matrícula (si es privado)
<input type="checkbox"/> Terrestre	Línea de transporte		Si es particular	Placa País Estado que expide
Fecha de la internación o extracción del efectivo y/o documentos por cobrar		Fecha dd mm aaaa		
<b>Información del efectivo y/o documentos por cobrar</b>				
Divisa	Billetes	Monedas	Documentos	Total por divisa
<input type="checkbox"/> Moneda nacional	\$	\$	\$	\$
<input type="checkbox"/> Dólares estadounidenses	\$	\$	\$	\$
<input type="checkbox"/> Euros	€	€	€	€
<input type="checkbox"/> Otras (especifique divisa y país)				
Declaro, bajo protesta de decir verdad, que la información proporcionada en esta declaración está completa, es correcta y que soy conocedor de las infracciones y sanciones aplicables.				
Nombre y firma		Fecha dd mm aaaa		
<b>USO OFICIAL</b>				
Nombre de la autoridad aduanera	Firma	Num. de gatele	Sello de la Aduana o Sección Aduanera	Fecha dd mm aaaa

## Instructivo de llenado

### Generales

- ▶ El formato debe ser llenado con letra de molde y tinta negra.
- ▶ Si tiene alguna duda puede solicitar orientación al personal de la aduana.
- ▶ El número de folio será asentado por la autoridad aduanera que reciba la declaración.
- ▶ De conformidad con lo establecido en el artículo 9º de la Ley Aduanera, toda persona que ingrese o salga del territorio nacional y lleve consigo efectivo y/o documentos por cobrar, superiores al equivalente en la moneda o monedas de que se trate a diez mil dólares estadounidenses, debe llenar los campos según corresponda: sección I: pasajeros; sección II: empresas de mensajería, de transporte y custodia de valores u otras; sección III: importadores y exportadores.
- ▶ La sección IV deben llenarla todos los obligados.
- ▶ Una vez llenada y firmada la declaración, debe entregarse al personal de la aduana al momento de entrar o salir del territorio nacional.
- ▶ Ninguna declaración será recibida si carece de nombre, firma y fecha.
- ▶ El formato "Declaración de internación o extracción de efectivo y/o documentos por cobrar" puede solicitarse al personal de aduanas a cargo en los puertos de entrada o salida al territorio nacional o descargarse del portal de Internet: [www.aduanas.gob.mx](http://www.aduanas.gob.mx).

### Sección I: Información de la persona que ingresa o sale de territorio nacional llevando consigo efectivo y/o documentos por cobrar

Debe ser llenada por los pasajeros que ingresan o salen del territorio nacional llevando consigo efectivo y/o documentos por cobrar hacia o desde México, sea por cuenta propia o de terceros.

**País(es) de ciudadanía:** debe indicar todas las ciudadanía que tenga.

**RFC o Número de Identificación Tributaria:** número de identificación, clave o número fiscal expedido por la autoridad tributaria del país de que se trate.

**Pasaporte:** indique el número de pasaporte y el país que lo expidió. A falta de pasaporte, especifique tipo y número de identificación, autoridad y país que la expide.

### Sección I.A: Información de la persona a nombre de quien se realiza la internación o extracción

**Por cuenta propia:** si el efectivo y/o documentos por cobrar son propios, debe indicarlo en este campo y completar los campos correspondientes a: **Origen del efectivo y/o documentos por cobrar que interna o extrae** y **Concepto en que se aplicará el efectivo y/o documentos por cobrar**.

**Por cuenta de terceros:** si el efectivo y/o documentos por cobrar son propiedad de terceros, debe completar todos los campos de la sección I.A. Los campos **Origen del efectivo y/o documentos por cobrar que interna o extrae** y **Concepto en que se aplicará el efectivo y/o documentos por cobrar**, debe llenarlos si cuenta con la información para ello.

### Sección I.B: Información del lugar de origen y destino del efectivo y/o documentos por cobrar

Datos de la ciudad y país de procedencia y destino del efectivo y/o documentos por cobrar. Esta sección es de llenado obligatorio para quienes llenaron la sección I.

### Sección II: Información de empresas de mensajería, traslado y custodia de valores u otras

Deben llenarla las empresas de mensajería, traslado y custodia de valores u otras.

**Datos de la empresa que transporta efectivo y/o documentos por cobrar**

**Tipo de empresa de transporte:** especifique si se trata de una empresa de mensajería, de traslado y custodia de valores u otra. En este último caso diga de qué tipo es.

**Sección II.A: Datos del remitente o destinatario****Datos del remitente**

- ▶ **Persona física:** indique apellidos paterno y materno y nombre(s), fecha de nacimiento y RFC o Número de Identificación Tributaria, clave o número fiscal expedido por la autoridad tributaria del país de que se trate, de la persona que realiza el envío del efectivo y/o documentos por cobrar.
- ▶ **Persona moral:** indique la denominación o razón social y el RFC o Número de Identificación Tributaria, clave o número fiscal expedido por la autoridad tributaria del país de que se trate, de la persona que realiza el envío del efectivo y/o documentos por cobrar.

**Datos del destinatario**

- ▶ **Persona física:** indique apellidos paterno y materno y nombre(s), fecha de nacimiento, RFC o Número de Identificación Tributaria, clave o número fiscal expedida por la autoridad tributaria del país de que se trate, de la persona que recibe el envío del efectivo y/o documentos por cobrar.
- ▶ **Persona moral:** indique la denominación o razón social y el RFC o Número de Identificación Tributaria, clave o número fiscal expedido por la autoridad tributaria del país de que se trate, de la persona que recibe el envío del efectivo y/o documentos por cobrar.

**Sección III: Información de la importación o la exportación**

Debe ser llenada por el importador o exportador, según corresponda.

**Importación:** si se trata de una importación de efectivo y/o documentos por cobrar, indique la ciudad y país de donde partió y la ciudad o puerto a donde arriba.

**Exportación:** si se trata de una exportación de efectivo y/o documentos por cobrar, indique la ciudad o puerto de donde parte y la ciudad y país a donde arribará.

**Sección III.A: Datos del pedimento**

En el campo correspondiente al número de pedimento, debe asentar un dígito en cada una de las casillas, de acuerdo con el número completo del pedimento (14 dígitos).

**Sección IV: Información sobre la internación o extracción de efectivo y/o documentos por cobrar**

**Medio de transporte:** especifique el medio de transporte utilizado para la internación o extracción de efectivo o documentos por cobrar. **Marítimo, aéreo o terrestre**, según sea el caso, y complete la información adicional para cada medio de transporte.

Tratándose de medio de transporte terrestre, debe completar los campos **Placa, País y Estado que expide** la placa en caso de que sea de uso particular.

**Información del efectivo y/o documentos por cobrar:** precise la cantidad de divisas, si se trata de billetes, monedas, documentos o una combinación de los anteriores, así como el total por divisas. Si se trata de un tipo de divisa diferente a moneda nacional, dólares estadounidenses o euros, debe especificar en la columna **Divisa**, el tipo de moneda y el país de que se trate.

**Declaración bajo protesta de decir verdad:** deberá ser firmada de manera autógrafa o electrónica si cuenta con Firma Electrónica Avanzada, expedida por el Servicio de Administración Tributaria, por el pasajero, importador o exportador, o en su caso, por el representante legal. Tratándose de las empresas de mensajería, paquetería y traslado y custodia de valores la declaración deberá ser firmada necesariamente por el representante legal de la misma.

**Uso oficial:** Esta última sección es para uso exclusivo de la autoridad aduanera.

DECLARATION ON BRINGING AND TAKING MONEY IN CASH AND/OR SECURITIES



Before filling this form out, please go through the instructions on the back.

BRINGING [ ]

TAKING [ ]

Folio Number: \_\_\_\_\_

<b>SECTION I</b>		<b>INFORMATION ON THE ARRIVING OR DEPARTING PASSENGER BRINGING OR TAKING MONEY IN CASH AND/OR SECURITIES</b>					
Family Name		First Name		Middle Name			
Date of Birth dd mm yyyy		Country (ies) of Citizenship		Federal Tax ID Number (RFC)			
Passport Number Issuing Country		Another ID (specify)		ID Number	Issuing Authority	Issuing Country	
<b>Permanent Address in Mexico or Abroad</b>							
Country		Street, Number			District		
Municipality or Borough			State or Province			Zip Code	
<b>Address for your Stay in Mexico or Abroad</b>							
Country		Street, Number			District		
Municipality or Borough			State or Province			Zip Code	
<b>SECTION I. A</b>		<b>INFORMATION ON THE PERSON ON BEHALF OF WHOM MONEY IN CASH AND/OR SECURITIES ARE BROUGHT OR TAKEN</b>					
<input type="checkbox"/> On your own (please fill out only the two fields of the following row)				<input type="checkbox"/> On behalf of third parties (Please fill-out Section I-A)			
Origin of the money in cash and/or securities brought or taken				Purpose of the money in cash and/or securities			
<b>Relationship held with the Third Party for which the Money in Cash and/or Securities will be brought or taken</b>							
<input type="checkbox"/> Employee		<input type="checkbox"/> Attorney-in-fact		<input type="checkbox"/> Other: _____			
<b>Information on the Represented Third Party (Individual)</b>							
Family Name		First Name		Middle Name			
Date of Birth dd mm yyyy		Country(ies) of Citizenship		Federal Tax ID Number (RFC)			
<b>Information on the Represented Third Party (Business Corporation)</b>							
Corporate Name				Federal Tax ID Number (RFC)			
<b>Third Party's Permanent Address in Mexico or Abroad</b>							
Country		Street and Number			District		
Municipality or Borough			State or Province			Zip Code	
<b>SECTION I. B</b>		<b>INFORMATION ON THE PLACE OF ORIGIN AND DESTINATION OF THE MONEY IN CASH AND/OR SECURITIES</b>					
<b>Bringing</b>			<b>Taking</b>				
City and Country of Departure		City and Port of Arrival		City and Port of Departure		City and Country of Arrival	
<b>SECTION II</b>		<b>INFORMATION ON COURIER, SHIPPING AND SECURITIES-CUSTODY COMPANIES AND OTHERS</b>					
<b>Information on the Company Shipping Money in Cash and/or Securities</b>							
Type of Shipping Company		Corporate Name of the Shipping Company					
<input type="checkbox"/> Courier		<input type="checkbox"/> Other (Specify): _____					
<input type="checkbox"/> Shipping and custody of securities		Shipping Company's RFC					
Submission Date dd mm yyyy		Filed Customs Document (Shipping Guide No., AGA15, Customs Declaration)					
<b>SECTION II. A</b>		<b>INFORMATION ON SENDER OR RECEIPT</b>					
<b>Sender's Information (Individual or Business Corporation)</b>							
Family Name		First Name		Middle Name			
Federal Tax ID Number (RFC)		Corporate Name			Date of Birth dd mm yyyy		
<b>Sender's Permanent Address in Mexico or Abroad</b>							
Country		Street and Number			District		
Municipality or Borough			State or Province			Zip Code	

**Recipient's Information (Individual or Business Corporation)**

Family Name		First Name		Middle Name		
Federal Tax ID Number		Corporate Name			Date of Birth	
					dd	mm
					yyyy	

**Recipient's Permanent Address in Mexico or Abroad**

Country		Street and Number		District	
Municipality or Borough		State or Province		Zip Code	

**SECTION III IMPORTATION OR EXPORTATION INFORMATION**

**Importer's or Exporter's Information**

Name, Corporate Name				Importer's or Exporter's RFC											
Country		Street and Number				District									
Municipality and Borough				State of Province				Zip Code							

**SECTION III. A CUSTOMS DECLARATION**

Customs Declaration No.												Customs Declaration Date		
												dd	mm	aaaa
Import						Export								
City and Country of Departure			City and Port of Arrival			City and Port of Departure			City and Country of Arrival					

**SECTION IV INFORMATION ON THE BRINGING AND TAKING OF MONEY IN CASH AND/OR SECURITIES**

**Means of Transportation**

<input type="checkbox"/> Maritime	Banner		Registry No.		
<input type="checkbox"/> Air	Airline		Flight Number		Registry No. (if private)
<input type="checkbox"/> Land	Transportation Line		If private	Driving Plates	Country
					Issuing State
Date on which Money in Cash and/or Securities were Brought or Taken				Date	
				dd	mm
				yyyy	

**Information on the Money in Cash and/or Securities**

Currency	Notes	Coins	Securities	Total per Currency
<input type="checkbox"/> Domestic Currency	\$	\$	\$	\$
<input type="checkbox"/> US Dollars	\$	\$	\$	\$
<input type="checkbox"/> Euros	€	€	€	€
<input type="checkbox"/> Other (specify currency and country).				

I hereby state under oath that the information herein furnished is true and that I am aware of any applicable infringements and penalties.

Name and Signature		Date		
		dd	mm	yyyy

**FOR OFFICIAL USE ONLY**

Name of Customs Officer		Signature		Name Tag No.		Customs Office or Customs Section Seal		Date		
								dd	mm	yyyy

**Fill-Out Instructions****General Instructions**

- ▶ This form shall be filled out in handprinting and black ink.
- ▶ Should you have any inquiry, ask the Customs Personnel for assistance.
- ▶ The folio number shall be filled out by the customs officer receiving the form.
- ▶ Pursuant to the provisions of Article 9 of the Customs Law, any arriving or departing passengers who are bringing or taking money in cash and/or securities exceeding ten thousand American dollars or their equivalent in the currency at issue shall fill out the following fields: Section I: Passengers; Section II: Shipping, Courier and Securities-Custody Companies and others; Section III: Importers and Exporters.
- ▶ Everyone shall fill out Section IV.
- ▶ Upon filling out and signing the declaration, it should be handed to the customs personnel upon the passenger's arrival or departure.
- ▶ No declaration whatsoever shall be received if the name, date and signature are missing.
- ▶ The Declaration on Bringing and Taking Money in Cash and/or Securities may be requested to the customs personnel in charge at the departure or arrival ports within domestic territory or downloaded from [www.aduanas.gob.mx](http://www.aduanas.gob.mx).

**Section I: Information on the Arriving or Departing Passenger Bringing or Taking Money in Cash and/or Securities**

It must be filled-out by all arriving or departing passengers who bring or take money in cash and/or documents to or from Mexico on his/her own or on behalf of third parties.

Country (ies) of Citizenship: passenger must set out all citizenships he/she may hold.  
Federal Tax ID Number or RFC: tax ID, code or number issued by the tax authorities of the country at issue.

Passport: set out the passport number and the issuing country; otherwise, set out ID type and number as well as the issuing country and authority

**Section I.A: Information on the Person on Behalf of Whom Money in Cash and/or Securities are Brought or Taken**

**On your own:** if the money in cash and/or securities are your own, you must indicate it here and fill out the following fields: Origin of the money in cash and/or securities brought or taken and Purpose of the money in cash and/or securities.

**On behalf of third parties:** if the money in cash and/or securities are owned by third parties, please fill out all the fields in Section I.A. The fields Origin of the money in cash and/or securities brought or taken and Purpose of the money in cash and/or securities should be filled out if you have been furnished with such information.

**Section I.B: Information on the Place of Origin and Purpose of the Money in Cash and/or Securities**

Information on the departure city and country and destination of the money in cash and/or securities. This section must be filled-out by those passengers who filled out Section I.

**Section II: Information on Courier, Shipping and Securities-Custody Company and Others**

This section must be filled out by courier, shipping, securities-custody companies and others.



### Information on the Company Shipping Money in Cash and/or Securities

**Type of Shipping Company:** please specify whether it is a courier, shipping or securities-custody company or otherwise. In this case, please state type of company .

### Section II.A: Information on Sender or Receptient

#### Sender's Information

- ▶ **Individual:** set out family name, first name, middle name, date of birth, Federal Taxpayers ID Number or Code issued by the tax authorities of the country at issue of the individual who is sending money in cash and/or securities.
- ▶ **Business Corporation:** set out the corporate name and Federal Taxpayers ID Number or Code issued by the tax authorities of the country at issue of the business corporation that is sending money in cash and/or securities.

#### Receptient's Information

- ▶ **Individual:** set out family name, first name, middle name, date of birth, Federal Taxpayers ID Number or Code issued by the tax authorities of the country at issue of the individual who is receiving money in cash and/or securities.
- ▶ **Business Corporation:** set out the corporate name and Federal Taxpayers ID Number or Code issued by the tax authorities of the country at issue of the business corporation that is receiving money in cash and/or securities.

### Section III: Importation or Exportation Information

It should be filled out by the importer or exporter, as the case may be.

**Importation:** if its is an importation of money in cash and/or securities, set out the city and country of departure as well as the city or port of arrival.

**Exportation:** if its is an exportation of money in cash and/or securities, set out the city or port of departure as well as the city and country of arrival.

### Section III.A: Information on Customs Declaration

On the field concerning the Customs Declaration Number, please write down one number per box in order to complete 14 numbers, that is, the complete number of the Customs Declaration.

### Section IV: Information on Bringing or Taking Money in Cash and/or Securities

**Means of Transportation:** please specify the means of transportation used for bringing or taking money in cash or securities. **Maritime, air or land**, as the case may be, and fill-out any additional information applicable to each case.

Concerning in-land transportation, please fill out the information in the **Driving Plates, Country and Issuing State** fields in case of private transportation.

**Information on money in cash and/or securities:** set out the precise amount in currency, notes, coins, documents or their combination as well as total number of currencies. If you are dealing with a currency different from US Dollars, MX Pesos or Euros, please specify on the **Currency** Column the type of currency and its country.

**Statement under Oath:** the signature must be affixed by hand or electronically —if the Tax Administration Service has issued an Advanced Electronic Signature— by the passenger, exporter or, if any, the attorney-in-fact. Concerning courier, shipping and securities-custody companies, the declaration must be signed by their attorneys-in-fact.

**Official Use:** This last section is for customs-use only.

ACUSE DE RECIBO



**DECLARACIÓN DE MERCANCIAS DONADAS AL FISCO FEDERAL CONFORME AL ARTÍCULO 61 FRACCIÓN XVII DE LA LEY ADUANERA**

AVERSO DMD DREPLA03

ANTES DE INICIAR EL LLENADO, LEA LAS INSTRUCCIONES

NÚMERO DE FOLIO

NÚMERO DE HOJAS QUE PRESENTA DEL ANEXO I

**1. DATOS DEL DONANTE DE MERCANCIAS AL FISCO FEDERAL**

APELLIDO PATERNO MATERNO Y NOMBRE(S) DENOMINACIÓN O RAZÓN SOCIAL

CALLE  NO. Y/O LETRA

DISTRITO O CIUDAD  CÓDIGO POSTAL, ZONA POSTAL  TELÉFONO

PAÍS  FAX  NÚMERO DE REGISTRO FISCAL

CÓDIGO ELECTRONICO  NÚMERO DE HOJAS QUE AVANZA A ESTA DECLARACIÓN (documentos de los permisos, autos, demás documentos del cumplimiento de obligaciones y modificaciones no mandatorias)

**2. OBJETO DE LA DONACIÓN**

INDIQUE CON UNA "X" EL OBJETO DE LA DONACIÓN

2.1 PARA LA ATENCIÓN DE REQUERIMIENTOS BÁSICOS DE LAS PERSONAS, SECTORES O REGIONES DE ESCASOS RECURSOS	EDUCACIÓN	<input type="checkbox"/>	VIVIENDA	<input type="checkbox"/>	PROTECCIÓN CIVIL	<input type="checkbox"/>	SALUD	<input type="checkbox"/>
2.2 PARA LA ATENCIÓN DE DESASTRE NATURAL	ALIMENTACIÓN	<input type="checkbox"/>	VIVIENDA	<input type="checkbox"/>	VESTIDO	<input type="checkbox"/>	SALUD	<input type="checkbox"/>
2.3 PARA LA ATENCIÓN DE CONDICIONES DE EXTREMA POBREZA	ALIMENTACIÓN	<input type="checkbox"/>	VIVIENDA	<input type="checkbox"/>	VESTIDO	<input type="checkbox"/>	SALUD	<input type="checkbox"/>

**3. INDIQUE CON UNA "X" EL DESTINATARIO FINAL DE LA DONACIÓN**

FEDERACIÓN  DISTRITO FEDERAL  ESTADO  MUNICIPIO  PERSONA MORAL CON FISES NO LUCRATIVOS

**4. PERSONA MORAL AUTORIZADA PARA RECIBIR DONATIVOS DEDUCIBLES DEL IMPUESTO SOBRE LA RENTA, BENEFICIARIA DE LA DONACIÓN**

REGISTRO FEDERAL DE CONTRIBUYENTES  DENOMINACIÓN O RAZÓN SOCIAL

CALLE  NO. Y/O LETRA  COLONIA

CIUDAD  CÓDIGO POSTAL, ZONA POSTAL  ENTIDAD FEDERATIVA  TELÉFONO

**5. REPRESENTANTE LEGAL DE LA PERSONA MORAL BENEFICIARIA DE LA DONACIÓN**

REGISTRO FEDERAL DE CONTRIBUYENTES  CLAVE ÚNICA REGISTRO DE POBLACIÓN DE

APELLIDO PATERNO MATERNO Y NOMBRE (S)

CARGO

**6. REPRESENTANTE LEGAL AUTORIZADO PARA RECIBIR LA DONACIÓN**

REGISTRO FEDERAL DE CONTRIBUYENTES  CLAVE ÚNICA REGISTRO DE POBLACIÓN DE

APELLIDO PATERNO MATERNO Y NOMBRE (S)

DOCUMENTO QUE ACREDITA SU PERSONALIDAD  TELÉFONO

**7. NOMBRE COMPLETO Y FIRMA DEL DONANTE**

**8. NOMBRE COMPLETO Y FIRMA DEL REPRESENTANTE LEGAL DE LA PERSONA MORAL BENEFICIARIA DE LA DONACIÓN**

Declaro bajo protesta de decir verdad que cuento con la capacidad legal para disponer de los bienes objeto de la donación.

Acepto subrogarme en las obligaciones derivadas de la importación de las mercancías donadas al fisco federal, conforme a la fracción XVII del artículo 61 de la Ley Aduanera y no destinarlas a propósitos distintos para los cuales es importada.

SE PRESENTA POR CUADRUPLICADO

2

ANVERSO  
DMD  
DNEP/EA/3

**9. NOTIFICACIONES EN LA REPUBLICA**

PERSONA AUTORIZADA POR EL DONANTE PARA RECIBIR LA DOCUMENTACIÓN EN RESPUESTA A LA SOLICITUD DE DONACIÓN

APELLIDO PATERNO, MATERNO Y NOMBRE(S)

ESTADO PARA CALLE  DEL NÚMERO  LETRA  COLONIA

DISTRITO CÓDIGO POSTAL  ZONA POSTAL  TELÉFONO

CIUDAD

**INSTRUCCIONES**

Esta declaración será llenada a máquina o a mano en idioma español. Únicamente se harán anotaciones dentro de los campos color rosa. No deberá presentar tachaduras o enmendaduras.

Este formato es de libre impresión y podrá obtenerse en los consulados mexicanos o en la página de Internet [www.sat.gob.mx](http://www.sat.gob.mx).

Esta forma deberá presentarse ante la Administración Central de Normatividad de Comercio Exterior y Aduana de la Administración General Jurídica ubicada en Reforma No. 37 Módulo VI planta baja, colonia Guerrero, delegación Cuauhtémoc, C.P. 06300, México, D.F., Teléfonos (55) 58-02-11-29 y (55) 58-02-11-30.

**APELLIDO PATERNO, MATERNO Y NOMBRE (S), DENOMINACIÓN O RAZÓN SOCIAL.** Se asentará el nombre completo del donante, o en su caso, la denominación o razón social de la persona moral que represente.

**DOMICILIO DEL DONANTE.** Deberá anotar el domicilio en el cual el donante efectúe sus actos legales, señalando invariablemente: la calle, número exterior, código postal, municipio/ciudad y país del cual se trate.

**NÚMERO DE REGISTRO FISCAL.** Deberá anotar la clave de identificación fiscal del donante; en caso de no contar con la clave, deberá hacer constar dicha circunstancia en escrito libre mediante declaración "Bajo Protesta de Decir Verdad" del donante.

**NÚMERO DE HOJAS QUE ANEXA A ESTA DECLARACIÓN.** Deberá señalar el total de las hojas que acompaña a esta declaración, como son documentos de los permisos, avisos, demás documentos de cumplimiento de regulaciones y restricciones no arancelarias.

**OBJETO DE LA DONACIÓN.** Deberá señalar la finalidad para la cual será destinada la mercancía, sea esta para la educación, seguridad social, salud, etc. Deberá marcar con "X", dentro de los rubros que se señalan, cual de los requerimientos es al que será destinada la mercancía, pudiendo marcar más de un campo.

**REPRESENTANTE LEGAL DE LA PERSONA MORAL BENEFICIARIA DE LA DONACIÓN.** Deberá anotar los datos correspondientes al representante legal de la persona moral beneficiaria de la donación, debiendo acompañar a la presente declaración, copia del documento que lo acredite como tal.

**REPRESENTANTE LEGAL AUTORIZADO PARA RECIBIR LA DONACIÓN.** La persona que acuda a retirar las mercancías de la Aduana, deberá acreditar su personalidad como representante legal del destinatario final de la donación. Tratándose de personas morales con fines no lucrativos autorizadas para recibir donativos deducibles en términos de la Ley del ISR, deberá acreditarla mediante poder notarial. Si el destinatario final es la Federación, Distrito Federal, Estados, Municipios, sus Órganos Desconcentrados u Organismos Descentralizados, deberá presentar copia de la constancia de nombramiento oficial y en su caso, copia de la carta de aceptación, en la cual se le autorice para recibir las mercancías.

**FIRMA DEL REPRESENTANTE LEGAL DE LA PERSONA MORAL BENEFICIARIA DE LA DONACIÓN.** El representante legal deberá firmar de aceptación la donación. En caso de no contar con dicha firma, se deberá anexar escrito de la aceptación que de la donación haga el destinatario final. Dicho escrito deberá señalar el nombre de la persona que en nombre y representación del destinatario final recibirá en la aduana sellada la mercancía objeto de la donación.

**INSTRUCCIONES PARA EL LLENADO DEL ANEXO.**

**HOJA DE HOJAS.** Se utilizarán tantas hojas del anexo como sean necesarias, anotando en el primer campo el número consecutivo de hoja y en el segundo campo el total de hojas utilizadas.

**NÚMERO.** Deberá anotar el número consecutivo que corresponda a cada mercancía que relaciona.

**ADUANA DE ENTRADA Y SECCIÓN ADUANERA.** Deberá anotar la clave de la aduana y la sección aduanera, conforme a las reglas que al efecto expide el SAT.

**DESCRIPCIÓN DE LA MERCANCÍA.** Deberá hacer una descripción a detalle de la mercancía que se pretenda donar, adjuntando todos los elementos que puedan auxiliar para la identificación de las mismas, tales como catálogos, fotografías, incluyendo medidas y material del que está compuesta.

**CLASIFICACIÓN ARANCELARIA.** Deberá indicar la clasificación arancelaria de la mercancía que le corresponda conforme a la Ley de los Impuestos Generales de Importación y de Exportación, en caso de conocerla. Cuando no se señale la clasificación arancelaria, la misma será determinada por la Administración General Jurídica.

**IMPORTE TOTAL DE LA DONACIÓN (moneda origen).** Deberá anotar en este renglón, el total del valor de las mercancías en moneda de origen, relacionada en el (los) Anexo (s) 1 que presente.

**IMPORTE TOTAL DE LA DONACIÓN (moneda nacional).** Deberá anotar en este renglón, el total del valor de las mercancías en moneda nacional, relacionada en el (los) Anexo (s) 1 que presente.

**OBSERVACIONES.** En este campo se podrán anotar los documentos que se anexan, tales como catálogos, fotografías, escritos u otros.

Para cualquier aclaración en el llenado de esta forma fiscal, puede obtener información de Internet en las siguientes direcciones [www.shcp.gob.mx](http://www.shcp.gob.mx), [www.sat.gob.mx](http://www.sat.gob.mx), [asinet.sat.gob.mx](mailto:asinet.sat.gob.mx), escribir sus dudas al correo electrónico [asinet@shcp.gob.mx](mailto:asinet@shcp.gob.mx) o comunicarse al INFOSAT 01-800-4636728 o bien, acudir a los Módulos de Asistencia al Contribuyente de la Administración Local que corresponda a su domicilio fiscal. Quejas al teléfono 01-800-3354867.

ACUSE DE RECIBO

**ANEXO 1  
RELACIÓN DE MERCANCÍAS  
OBJETO DE LA DONACIÓN,  
CONFORME AL ARTÍCULO 61  
FRACCIÓN XVII DE LA LEY  
ADUANERA**

INVERSO  
**DMD**  
DREPSAD

NÚMERO DE FOLIO   
HORA  DE  HORAS

NÚMERO  ADUANA DE ENTRADA  SECCIÓN ADUANERA   
PERIODO EN QUE PUEDE SER IMPORTADA LA MERCANCÍA (6 MESES) DEL DÍA  MES  AÑO  AL DÍA  MES  AÑO   
DESCRIPCIÓN DE LA MERCANCÍA   
CLASIFICACIÓN ARANCELARIA  ORIGEN (1)  MONEDA ORIGEN   
VALOR DE LA MERCANCÍA (En moneda de origen)   
VALOR DE LA MERCANCÍA (En moneda nacional)   
CANTIDAD EN NÚMERO   
UNIDAD DE MEDIDA   
INDIQUE CON "X" SI LA MERCANCÍA ES: NUEVA  USADA

NÚMERO  ADUANA DE ENTRADA  SECCIÓN ADUANERA   
PERIODO EN QUE PUEDE SER IMPORTADA LA MERCANCÍA (6 MESES) DEL DÍA  MES  AÑO  AL DÍA  MES  AÑO   
DESCRIPCIÓN DE LA MERCANCÍA   
CLASIFICACIÓN ARANCELARIA  ORIGEN (1)  MONEDA ORIGEN   
VALOR DE LA MERCANCÍA (En moneda de origen)   
VALOR DE LA MERCANCÍA (En moneda nacional)   
CANTIDAD EN NÚMERO   
UNIDAD DE MEDIDA   
INDIQUE CON "X" SI LA MERCANCÍA ES: NUEVA  USADA

NÚMERO  ADUANA DE ENTRADA  SECCIÓN ADUANERA   
PERIODO EN QUE PUEDE SER IMPORTADA LA MERCANCÍA (6 MESES) DEL DÍA  MES  AÑO  AL DÍA  MES  AÑO   
DESCRIPCIÓN DE LA MERCANCÍA   
CLASIFICACIÓN ARANCELARIA  ORIGEN (1)  MONEDA ORIGEN   
VALOR DE LA MERCANCÍA (En moneda de origen)   
VALOR DE LA MERCANCÍA (En moneda nacional)   
CANTIDAD EN NÚMERO   
UNIDAD DE MEDIDA   
INDIQUE CON "X" SI LA MERCANCÍA ES: NUEVA  USADA

NÚMERO  ADUANA DE ENTRADA  SECCIÓN ADUANERA   
PERIODO EN QUE PUEDE SER IMPORTADA LA MERCANCÍA (6 MESES) DEL DÍA  MES  AÑO  AL DÍA  MES  AÑO   
DESCRIPCIÓN DE LA MERCANCÍA   
CLASIFICACIÓN ARANCELARIA  ORIGEN (1)  MONEDA ORIGEN   
VALOR DE LA MERCANCÍA (En moneda de origen)   
VALOR DE LA MERCANCÍA (En moneda nacional)   
CANTIDAD EN NÚMERO   
UNIDAD DE MEDIDA   
INDIQUE CON "X" SI LA MERCANCÍA ES: NUEVA  USADA

(1) ABBREVIATURA DEL NOMBRE DEL PAÍS CONFORME A LAS REGLAS QUE AL EFECTO EXPIDA EL SERVICIO DE ADMINISTRACIÓN TRIBUTARIA.



**Relación de mercancías que se consideran propias para la atención de requerimientos básicos de conformidad con el artículo 61, fracción XVII de la Ley Aduanera.**

- I. Ropa nueva.
- II. Comida enlatada cuya fecha de caducidad sea mayor a tres meses a la fecha de su internación al país.
- III. Equipo de cómputo nuevo y sus periféricos para instituciones educativas públicas y equipo de cómputo usado y sus periféricos para instituciones de educación pública básica y media básica.
- IV. Equipo e instrumental médico y de laboratorio, el cual deberá estar en óptimas condiciones, responder a los criterios de uso y aceptación internacional y tener un mínimo de 30% de vida útil con respecto del promedio estimado por los mercados internacionales, cuyas fracciones arancelarias se encuentran relacionadas en el Anexo 9.
- V. Agua embotellada cuya fecha de caducidad sea mayor a tres meses a la fecha de su internación al país.
- VI. Medicinas cuya fecha de caducidad sea mayor a un año a la fecha de su internación al país o de acuerdo a los lineamientos emitidos por la Secretaría de Salud.
- VII. Calzado nuevo.
- VIII. Juguetes.
- IX. Sillas de ruedas y material ortopédico.
- X. Anteojos nuevos, usados, reconstruidos o armazones.
- XI. Prótesis diversas.
- XII. Libros.
- XIII. Instrumentos musicales.
- XIV. Artículos deportivos.
- XV. Extinguidores.
- XVI. Artículos para el aseo personal.
- XVII. Artículos para la limpieza del hogar.
- XVIII. Equipo de oficina y escolar.
- XIX. Vehículos especiales con equipo integrado que permita impartir la enseñanza audiovisual.
- XX. Camiones tipo escolar.
- XXI. Camiones para uso del sector educativo.
- XXII. Vehículos recolectores de basura equipados con compactador o sistema roll off, coches barredoras.
- XXIII. Carros de bomberos.
- XXIV. Ambulancias y clínicas móviles para brindar servicios médicos o con equipos radiológicos.
- XXV. Camiones grúa con canastilla para el mantenimiento de alumbrado público en el exterior.
- XXVI. Camiones para el desazolve del sistema de alcantarillado.
- XXVII. Camiones con equipo hidráulico o de perforación, destinados a la prestación de servicios públicos.
- XXVIII. Vehículos, maquinaria, material y equipo para protección civil.
- XXIX. Electrónicos y electrodomésticos.
- XXX. Maquinaria pesada destinada a municipios ubicados en microrregiones.

También podrán aceptarse en donación, todas aquellas mercancías que, por su naturaleza, sean propias para la atención de los requerimientos básicos de subsistencia a que se refiere la propia Ley.

**Instructivo de trámite de mercancías donadas al Fisco Federal conforme al artículo 61, fracción XVII de la Ley Aduanera****¿Quiénes pueden presentar la solicitud?**

El donante o el donatario.

**¿Quiénes pueden recibir la mercancía donada?**

La Federación, Distrito Federal, Estados, Municipios, incluso sus órganos desconcentrados u organismos descentralizados, o demás personas morales con fines no lucrativos autorizadas para recibir donativos deducibles en los términos de la LISR.

**¿Cómo se realiza el trámite?**

Ante la ACNCEA, a través de los siguientes procedimientos:

I. Mediante el formato oficial "Declaración de mercancías donadas al Fisco Federal conforme al artículo 61, fracción XVII de la Ley Aduanera" y su Anexo 1, que deben ser llenados conforme a su instructivo.

II. Vía internet en la página [www.sat.gob.mx/Mi portal/Donaciones del Extranjero](http://www.sat.gob.mx/Mi_portal/Donaciones_del_Extranjero) con el RFC de la institución beneficiaria de la donación, la clave CIECF y la FIEL, se capturan los datos solicitados, en la forma oficial electrónica de "Declaración de mercancías donadas al Fisco Federal conforme al artículo 61, fracción XVII de la Ley Aduanera" y su Anexo 1, se selecciona la mercancía. Se podrán apegar a este procedimiento, sólo cuando se trate de mercancía que no requiera el cumplimiento de regulaciones y restricciones no arancelarias (RRNA).

**¿Qué documentos se deben anexar a la solicitud?**

1. Escrito original del donante a través del cual solicite la autorización de la donación, indicando la cantidad, tipo de mercancía y el destinatario final, acompañada de una identificación oficial con fotografía.
2. Documento que acredite la personalidad del representante legal de la institución beneficiaria de la donación, acompañando una identificación oficial.

**En formato oficial, además:**

1. Carta de aceptación de la donación en hoja membretada por el destinatario final de la mercancía, indicando que mercancía se va a recibir en donación y su finalidad.
2. Tratándose de equipo e insumos médicos, especificar en el escrito los establecimientos a los que irán destinados los productos, así como señalar bajo protesta de decir verdad que los equipos médicos se encuentran en buen estado para su uso, debiendo anexar copia de la licencia sanitaria o aviso de funcionamiento del hospital o clínica al que va dirigida la mercancía de acuerdo al servicio que proporcionan, del aviso de responsable sanitario y copia de la cédula profesional del médico responsable, de cada establecimiento en caso de equipos usados se deberá cumplir además con los requisitos que señale la Secretaría de Salud (COFEPRIS).

**Vía Internet:**

Los documentos que se adjunten deberán estar en archivo comprimido sin exceder de la capacidad de 500 MB, cada uno.

**NOTA:**

En los dos procedimientos de donación, tratándose de vehículos, anexar copia del título de propiedad, fotografías y tipo de combustible.

**¿Qué mercancías pueden ser donadas?**

Las que tengan como objeto la atención de requerimientos básicos de subsistencia en materia de alimentación, vestido, vivienda, educación, y protección civil o de salud de las personas, sectores o regiones de escasos recursos, siempre que no se encuentren en territorio nacional:

1. Mediante el formato oficial. Las previstas en la regla 3.3.9.
2. Vía internet. La enlistada en el catálogo de mercancías del “Sistema de Donaciones del Extranjero” y aquella que no esté sujeta a RRNA.

**¿Qué procede si la mercancía no se encuentra en el catálogo?**

Se debe consultar a la ACNCEA si la mercancía está sujeta a regulaciones y restricciones no arancelarias, en caso de estar sujeta, se deberá utilizar el formato oficial “Declaración de mercancías donadas al Fisco Federal conforme al artículo 61, fracción XVII de la Ley Aduanera” y su Anexo 1, y en caso de que no, la mercancía será integrada en el catálogo electrónico para su identificación.

**¿Qué documento se obtiene?**

Resolución por la cual, en caso de cubrir con todos los requisitos, se autoriza la donación a favor del Fisco Federal, exenta del pago de los impuestos al comercio exterior, que será notificada a través de la ALJ que corresponda al domicilio de la persona autorizada por el donante dentro de la forma oficial, o bien, mediante documento digital disponible en el “Sistema Vía Internet de Donaciones del Extranjero”, que deberá imprimirse por el interesado, dicho documento contendrá un sello digital que lo autentique.

Para ambos casos, una vez notificada la resolución en sentido favorable, se deberá hacer del conocimiento de la ACNCEA la fecha probable en que será presentada la mercancía a la Aduana de ingreso a territorio nacional para su despacho, a efecto de que esta Unidad Administrativa proceda a elaborar el Oficio de Instrucción correspondiente.

**¿Qué documentos tiene que presentar la persona autorizada para recibir la mercancía?**

1. En el procedimiento tramitado mediante formato oficial, el original del oficio de autorización emitido por la ACNCEA, el formato con su Anexo 1 en cuadruplicado y los documentos con los que se cumplan las regulaciones y restricciones no arancelarias, en su caso.
2. En el procedimiento vía internet, el oficio de autorización y el formato deberán ser impresos previamente del “Sistema de Donaciones del Extranjero” con sello digital y ser presentados por cuadruplicado.

Asimismo, en ambos casos tratándose de personas morales se deberá presentar el poder notarial del representante legal y en el caso de dependencias u organismo públicos, bastará con la presentación de una copia de la constancia de nombramiento oficial o bien el original de la carta de comisión en la que se le autorice para recibir las mercancías, así como una identificación oficial.



**¿Es necesario utilizar agente o apoderado aduanal?**

No, una vez obtenida la autorización por parte de la ACNCEA, el trámite de despacho de la mercancía se lleva a cabo directamente en la Aduana de ingreso, establecida en el "Anexo 1" de la forma oficial, acompañando la documentación a que se refiere la pregunta que antecede.

**No procede la donación de mercancías en los siguientes casos:**

1. Las que se encuentren sujetas a cuotas compensatorias.
2. Cuando el donante y el destinatario final sean la misma persona.
3. Cuando el donante sea residente en territorio nacional.

**¿Qué procede si se observa que se omitió alguno de los datos, información o documentación requerida en el presente instructivo?**

Se elabora un requerimiento de información y en caso de incumplimiento se tendrá por no presentada.

**¿Qué procede después del despacho de la mercancía?**


Con base al Oficio de Instrucción que para tal efecto emita la ACNCEA, la Aduana por la que se realizó la importación procederá a efectuar inmediatamente su entrega a la persona autorizada para recibir las mercancías en nombre del destinatario final, mediante acta de entrega-recepción, previo el pago de los gastos de manejo de las mercancías y, en su caso, los que se hubieren derivado del almacenaje de las mismas, los cuales correrán a cargo del beneficiario de la donación.

**¿Qué procede en el caso de que la persona autorizada para recibir las mercancías en nombre del destinatario final, no se presente a la Aduana a retirarla?**

La Aduana las almacenara en el recinto fiscal o fiscalizado y notificara al beneficiario de la donación que cuenta con un plazo de 15 días para retirarlas, previo pago de los costos de manejo y almacenaje que se hubieren generado, apercibiéndolo que de no retirarlas, causarán abandono en términos de la Legislación Aduanera. En ese mismo acto, la autoridad Aduanera comunicara a la ACNCEA, tal circunstancia.

**Disposiciones jurídicas aplicables:**

Artículo 61, fracción XVII de la Ley y regla 3.3.9.

 <b>SAT</b> Servicio de Administración Tributaria SECRETARÍA DE HACIENDA Y CRÉDITO PÚBLICO	<b>Declaración de mercancías que serán importadas con fines de Seguridad Nacional.</b>
--	--

Nombre de la institución o autoridad encargada de preservar la Seguridad Nacional.	Clave del RFC
Domicilio fiscal: Calle _____ No. y/o letra exterior _____ No. y/o letra interior _____ Colonia _____ Código Postal _____ Municipio o Delegación en el D.F. _____ Localidad _____ Entidad Federativa _____ Teléfono(s) _____	

**Datos del titular de la institución o autoridad encargada de preservar la Seguridad Nacional, de la persona designada por éste o de la que cuente con facultades para representar a dicho titular.**

Nombre completo (apellido paterno/materno/nombre (s)).	Clave del RFC
Domicilio para oír y recibir notificaciones: Calle _____ No. y/o letra exterior _____ No. y/o letra interior _____ Colonia _____ Código Postal _____ Municipio o Delegación en el D.F. _____ Entidad Federativa _____ Correo electrónico institucional _____ Teléfono(s) _____	

**Datos del funcionario autorizado para recibir las mercancías en la aduana.**

Nombre completo (apellido paterno/materno/nombre (s)).	Clave del RFC
Correo electrónico _____ Teléfono(s) _____ Constancia de nombramiento u oficio de designación número: _____ del ____ de _____ de _____.	

**Mercancías a importar.**

Descripción detallada	Cantidad	Unidad de Medida	Marca	Modelo	Número de serie

Razón o justificación de la necesidad de importar las mercancías

\_\_\_\_\_

\_\_\_\_\_

Valor de las mercancías (según factura, en su caso) \_\_\_\_\_ Aduana por la que ingresará \_\_\_\_\_  
 \_\_\_\_\_ Aduana por la que se realizará el despacho \_\_\_\_\_

Declaro bajo protesta de decir verdad, que todo lo asentado es cierto y que la mercancía a importar es necesaria para llevar a cabo las acciones destinadas a la seguridad nacional, dentro del marco de las atribuciones de la institución de la cual soy titular.

\_\_\_\_\_

Nombre y firma autógrafa del titular de la institución o autoridad encargada de preservar la Seguridad Nacional, de la persona designada por éste o de la que cuente con facultades para representar a dicho titular.

**Documentos que deberán anexarse.**

- a. Copia de la constancia del nombramiento del titular de la institución o autoridad encargada de preservar la Seguridad Nacional, de la persona designada por éste o de la que cuente con facultades para representar a dicho titular.
- b. Factura o documento que justifique la propiedad de la mercancía a importar, y declaración bajo protesta de decir verdad de que es su legítimo propietario o carta de donación emitida por el donante extranjero, en su caso, excepto cuando se trate de mercancía relativa al Acuerdo de la Iniciativa Mérida, celebrado entre los Estados Unidos Mexicanos y los Estados Unidos de América.

**Instructivo de llenado de la Declaración de mercancías que serán importadas con fines de Seguridad Nacional.**

- Esta solicitud será llenada de manera electrónica, a máquina o con letra de molde, con bolígrafo a tinta negra o azul y las cifras no deberán invadir los límites de los cuadros.
- El original se entregará de manera personal o a través del servicio de mensajería en la oficialía de partes de la Administración Central de Normatividad Internacional de la AGGC, sita en Av. Hidalgo 77, Módulo II, P.B., Col. Guerrero, Del. Cuauhtémoc, C.P. 06300, México, D.F. o en la Administración Central de Normatividad de Comercio Exterior y Aduanal de la AGJ, sita en Av. Reforma 37, Módulo VI, P.B., Col. Guerrero, Del. Cuauhtémoc, C.P. 06300, México, D.F., según sea el caso, y la copia con el sello de recibido será para el interesado.

**Información General del Solicitante**

1. Anotará el nombre de la institución o autoridad encargada de preservar la Seguridad Nacional, así como su RFC a doce posiciones e indicará su domicilio fiscal, especificando calle, número exterior e interior, Colonia, Delegación o Municipio, Código Postal, Localidad, Entidad Federativa y teléfonos
2. Señalará el nombre completo del titular de la institución o autoridad encargada de preservar la Seguridad Nacional, de la persona designada por éste o de la que cuente con facultades para representar a dicho titular, así como su RFC a trece posiciones e indicará el domicilio para oír y recibir notificaciones, especificando calle, número exterior e interior, Colonia, Delegación o Municipio, Código Postal, Entidad Federativa, correo electrónico institucional y el (los) número (s) telefónico (s) donde pueda ser localizado.
3. Establecerá el (los) fundamento (s) jurídico (s) que lo facultan para solicitar la importación de las mercancías.
4. Anotará el nombre del funcionario autorizado para recibir las mercancías en la aduana de que se trate y su RFC a trece posiciones, especificando su correo electrónico, el (los) número (s) telefónico (s) donde pueda ser localizado y el número de la constancia del nombramiento o del oficio de designación y la fecha de su expedición.
5. Indicará la descripción detallada de la mercancía a importar, señalando los datos que permitan su identificación, (marca, modelo, número de serie) o en su defecto, las especificaciones técnicas o comerciales, asimismo, señalará la cantidad total (con letra y número) de las mercancías a importar mencionando la unidad de medida de comercialización (kilo, gramo, metro, pieza, litro, par, juego, etc.) En caso de que el espacio sea insuficiente se podrá describir la mercancía en documento anexo haciendo referencia del mismo en este formato.
6. Señalará la razón o justificación de la necesidad de importar las mercancías.
7. Anotará el valor comercial de la mercancía tomando en cuenta la factura comercial, en su caso.
8. Especificará la aduana por donde ingresará la mercancía y la de despacho, en su caso.
9. El titular de la institución o autoridad encargada de preservar la Seguridad Nacional, la persona designada por éste o la que cuente con facultades para representar a dicho titular asentarán su nombre y firma autógrafa.

**Documentos que deberán anexarse**

Se deberá anexar lo siguiente:

- a. Copia de la constancia del nombramiento del titular de la institución o autoridad encargada de preservar la Seguridad Nacional, de la persona designada por éste o de la que cuente con facultades para representar a dicho titular.
- b. Factura o documento que acredite la propiedad de la mercancía a importar y declaración bajo protesta de decir verdad de que es su legítimo propietario o, en su caso, carta de donación emitida por el donante extranjero en donde se señalen las mercancías y los datos de dicho donante (nombre, Tax Identification Number, domicilio, teléfono (s) y correo electrónico), excepto cuando se trate de mercancía relativa al Acuerdo de la Iniciativa Mérida, celebrado entre los Estados Unidos Mexicanos y los Estados Unidos de América.
- c. Catálogos, fotografías y demás documentación que contenga datos que permitan a la autoridad identificar las mercancías objeto de la importación.
- d. Copia de la constancia de nombramiento o del oficio de designación del funcionario autorizado para recibir las mercancías en la aduana designada, mismo que deberá ser emitido por la institución o autoridad encargada de preservar la seguridad nacional.

"Para cualquier aclaración en el llenado de este formato, podrá obtener información en la página electrónica [www.sat.gob.mx](http://www.sat.gob.mx); o comunicarse en el Distrito Federal al 01 800 4636 728, en el resto del país lada sin costo: 01 800 4636 728; o bien, acudir a los Módulos de Asistencia al Contribuyente de la Administración Local que corresponda a su domicilio fiscal. Quejas al teléfono 01-800-728-2000".

**Instructivo de trámite para la importación de mercancías con fines de seguridad nacional**

<p><b>¿Quiénes lo presentan?</b></p> <p>Instituciones y autoridades encargadas de preservar la Seguridad Nacional de conformidad con la Ley de Seguridad Nacional, a través de su titular, de la persona designada por éste o por la persona que cuente con facultades para representar al titular.</p>
<p><b>¿Cómo se presenta?</b></p> <p>Mediante el formato "Declaración de mercancías que serán importadas con fines de Seguridad Nacional".</p>
<p><b>¿Dónde se presenta?</b></p> <p>Ante la ACNI o en la ACNCEA.</p>
<p><b>¿Qué documento se obtiene?</b></p> <p>Autorización para la importación de mercancías.</p>
<p><b>Requisitos:</b></p> <ul style="list-style-type: none"><li>• Proporcionar la información y documentación solicitada en la forma y términos establecidos en el instructivo de llenado.</li><li>• Una vez despachada la mercancía, la persona autorizada para retirar las mercancías de la aduana, deberá presentar una identificación oficial con fotografía y copia de la constancia de nombramiento u oficio de designación emitido por el titular de la institución de Seguridad Nacional.</li></ul>
<p><b>Disposiciones jurídicas aplicables:</b></p> <p>Artículo 36, primer párrafo de la Ley y Regla 3.3.13.</p>



Declaración para Movimiento en Cuenta Aduanera de Bienes, Importados Para Retomar en su Mismo Estado conforme al Art. 86 de la L. A.

No. FOLIO: [ ] FECHA DE DECLARACION: [ ] DECLARACION: [ ] PERSONA: [ ]  
 EN CASO DE SER DECLARACION COMPLEMENTARIA: [ ] FECHA DE LA DECLARACION QUE MODIFICA: [ ] FECHA: [ ]

DATOS DEL CONTRIBUYENTE													
NOMBRE COMPLETO DE CONTRIBUYENTE SOCIAL									RF.C.				
DOMICILIO CALLE		No. EXTERIOR		No. INTERIOR		COLONIA							
MUNICIPIO DISTRITO FEDERAL				C.P.		ESTADO FEDERAL		TELÉFONO Y CATEG. CASA					
DATOS DE LA CUENTA ADUANERA													
INSTITUCION DE CREDITO				No. DE CONTRATO			FECHA DE EMISION						
MONTOS DE AVANCE		REEMBOLSOS		TOTAL		PRECIO DEL TITULO		No. DE TITULO					
TIPO DE EXPORTACION													
DIRECTA		No. PARCIALIDAD			VIRTUAL			No. PARCIALIDAD					
SECUENCIA No.:													
DATOS DEL PEDIMENTO DE IMPORTACION													
No. PEDIMENTO			FECHA DEL PEDIMENTO			CIVIL Y NOMBRE DE LA ADUANA							
NOMBRE DEL PRODUCTO			FRACCION ARANCELARIA			CANTIDAD DE MERCANCIA EN UNIC.							
DATOS DEL PEDIMENTO DE EXPORTACION													
No. PEDIMENTO			FECHA DEL PEDIMENTO			CIVIL Y NOMBRE DE LA ADUANA							
NOMBRE Y FRACCION ARANCELARIA DEL PRODUCTO			CANTIDAD DE MERCANCIA RETORNADA EN UNIC.			PORCENTAJE DE MERCANCIA RETORNADA							
DEDUCCION POR EL USO DEL BIEN													
CONTRIBUCIONES PAGADAS		BASE DEDUCIBLE		FACTOR PROHIBIDO		Días DE ESTABA		Días MAXIMO DE DEDUCCION		TRANSFERENCIA A TERCERO		DEVOLUCION AL CONTRIBUYENTE	
REND.	0	REND.	-	-	-	REND.	-	REND.	-	REND.	-	REND.	-
SUBTOTAL													
IGI		IGI	-	-	-	IGI	-	IGI	-	IGI	-	IGI	-
IVA		IVA	-	-	-	IVA	-	IVA	-	IVA	-	IVA	-
C.C.		C.C.	-	-	-	C.C.	-	C.C.	-	C.C.	-	C.C.	-
CONTRIBUCIONES													
TOTAL		TOTAL	-	-	-	TOTAL	-	TOTAL	-	TOTAL	-	TOTAL	-
SECUENCIA No.										DATOS DEL PEDIMENTO DE IMPORTACION			
No. PEDIMENTO			FECHA DEL PEDIMENTO			CIVIL Y NOMBRE DE LA ADUANA							
NOMBRE DEL PRODUCTO			FRACCION ARANCELARIA			CANTIDAD DE MERCANCIA EN UNIC.							
DATOS DEL PEDIMENTO DE EXPORTACION													
No. PEDIMENTO			FECHA DEL PEDIMENTO			CIVIL Y NOMBRE DE LA ADUANA							
NOMBRE Y FRACCION ARANCELARIA DEL PRODUCTO			CANTIDAD DE MERCANCIA RETORNADA			PORCENTAJE DE MERCANCIA RETORNADA							
DEDUCCION POR EL USO DEL BIEN													
CONTRIBUCIONES PAGADAS		BASE DEDUCIBLE		FACTOR PROHIBIDO		Días DE ESTABA		Días MAXIMO DE DEDUCCION		TRANSFERENCIA A TERCERO		DEVOLUCION AL CONTRIBUYENTE	
REND.	0	REND.	-	-	-	REND.	-	REND.	-	REND.	-	REND.	-
SUBTOTAL													
IGI		IGI	-	-	-	IGI	-	IGI	-	IGI	-	IGI	-
IVA		IVA	-	-	-	IVA	-	IVA	-	IVA	-	IVA	-
C.C.		C.C.	-	-	-	C.C.	-	C.C.	-	C.C.	-	C.C.	-
CONTRIBUCIONES													
TOTAL		TOTAL	-	-	-	TOTAL	-	TOTAL	-	TOTAL	-	TOTAL	-
TOTALES										SALDOS			
TRANSFERENCIA A TERCERO						DEPOSITO EN CUENTA ADUANERA							
DEVOLUCION AL CONTRIBUYENTE						REEMBOLSOS							
DATOS DEL REPRESENTANTE LEGAL DE LA EMPRESA													
NOMBRE			RFC			FORMA JURIDICA		NACIONALIDAD					
DOMICILIO CALLE		No. INTERIOR		No. EXTERIOR		COLONIA		DELEGACION C.P.		TELÉFONO			
OBSERVACIONES										DECLARO BAJO PROMESA DE DECIR VERDAD QUE LOS DATOS ABASTADOS EN LA PRESENTE SON EXACTOS Y QUE PODRAN SER RESISTIDOS POR LA AUTORIDAD ADUANERA EN CUALQUIER MOMENTO.			
										NOMBRE Y FIRMA DEL REPRESENTANTE LEGAL			

**Instructivo de llenado de la Declaración para Movimiento en Cuenta Aduanera de Bienes importados para Retornar en su Mismo Estado conforme al Art.86 de la L.A.**

Esta declaración la deberán presentar los importadores que hayan optado por pagar los impuestos a través de cuenta aduanera al exportar la mercancía en definitiva, teniendo derecho a determinar un saldo a su favor o bien a depositar en la cuenta de la TESOFE en caso de que el contribuyente decida no retornar la mercancía o cuando transcurra el plazo permitido por la Ley.

El presente instructivo describe el archivo para captura de los datos que se deberán proporcionar para determinar la cantidad que se transferirá a la TESOFE, por concepto de deducción por días de estadía en territorio nacional de bienes importados al amparo del esquema de Cuenta Aduanera, establecido en el Artículo 86 de la Ley, mismos que se retornarán al extranjero en su mismo estado, por lo cual deben presentar esta declaración al momento de realizar la operación de exportación de los Bienes importados, asimismo en esta Declaración se determinará el importe que el contribuyente podrá recuperar del depósito realizado en la Cuenta Aduanera, por lo tanto el formato se presenta en hoja de cálculo Excel, el cual se ha preparado para que realice los cálculos de transferencia y devolución en forma automática en proporción de la mercancía exportada contra la mercancía importada, esto conlleva a que los usuarios de dicho archivo no podrán modificar los campos, únicamente tendrán acceso a los campos para la captura de los datos que correspondan a la exportación realizada.

Los campos de captura que contiene el archivo invariablemente deberán ser llenados en su totalidad.

Con la finalidad de que el usuario cuente con los elementos esenciales para el llenado de los campos, al posicionarse en cada uno de ellos se colocó un cuadro de diálogo con información, que los guíara para la correcta captura de los datos, de tal manera, que el usuario tendrá que especificar los datos en el llenado de la declaración.

**DATOS GENERALES.**

**No. de Folio** en este campo se asentará el número de folio de la Constancia de Depósito en Cuenta Aduanera que corresponda a la importación de la mercancía que se retorna, cabe hacer la aclaración únicamente se podrán realizar descargos de una constancia de depósito en cada declaración.

**Fecha de declaración**, se anotará la fecha de emisión de la Declaración, siguiendo el orden siguiente:

Día, mes y año de emisión.

**Declaración:** seleccione, la opción que corresponda Normal o Complementaria; **“Complementaria”** se utilizará cuando se corrijan datos de una declaración anterior, para este caso el número de folio que se asentará será el folio que corresponda a la declaración que se modifica. En los demás casos se utilizará la opción “Normal”.

**Persona** seleccione la opción que corresponda, según se trate de persona Física o Persona Moral.

**En caso de ser declaración Complementaria**, anote la fecha de emisión de la declaración Normal que fue presentada con error, con el orden, día mes y año en que fue presentada la declaración Normal.

**DATOS DEL CONTRIBUYENTE.**

En este campo se anotaran el nombre o razón social de la empresa que emite la declaración, para el caso de personas físicas anote apellido paterno, materno y nombre (s); el R.F.C. deberá ser asentado con la homoclave que le corresponda; domicilio iniciando con el nombre de la calle, No. interior No. exterior, colonia municipio si se trata de domicilios del interior de la república o delegación en el caso de domicilios en el Distrito Federal; No. de Código Postal que le corresponda; Entidad Federativa (Estado de la República a donde pertenezca) y No. telefónico, incluyendo la clave lada que le corresponda a la ciudad donde se localice el domicilio declarado.

**DATOS DE LA CUENTA ADUANERA.**

En este campo se anotaran los datos que contiene la Constancia de depósito en Cuenta Aduanera:

- a) Razón Social de la Institución de Crédito que emitió la Constancia de Depósito.
- b) No. de contrato que ampara la emisión de la Constancia.

- c) Fecha de emisión, capture la fecha de emisión asentada en la Constancia de Depósito en Cuenta Aduanera.
- d) Importe garantizado, en este campo se asentará el importe que haya sido declarado en el pedimento de importación con la forma de pago "4"
- e) Rendimientos, se asentará el importe de los rendimientos que se hayan obtenido por el depósito en Cuenta Aduanera, en el periodo que comprenda de la fecha de emisión de la constancia a la fecha de retorno de los bienes importados.
- f) Precio del título, se anotará el precio del título que se asiente en la Constancia de Depósito en Cuenta Aduanera.
- g) No. de títulos, se asentará el No. de títulos registrados en la Constancia de Depósito

#### TIPO DE EXPORTACION

**Exportación Directa**, este campo será utilizado cuando los bienes importados sean presentados a despacho ante la Aduana para ser retornados al extranjero; eligiendo la opción que le corresponda según sea el caso de acuerdo a lo siguiente.

- a) **Unica** cuando los bienes importados sean retornados al extranjero en una sola operación de exportación.
- b) **Parcial** cuando los bienes importados sean retornados al extranjero en parcialidades.
- c) **No. de parcialidad** en este campo se anotará el No. de parcialidad de los bienes retornados al extranjero en relación con un solo pedimento de importación; el número de parcialidades iniciará con el número 1 en orden ascendente hasta "n" parcialidades.
- d) **Final** cuando se trate del último retorno de la mercancía que hubiere sido importada para retornarse en el mismo estado.

**Exportación Virtual**, este campo será utilizado cuando los contribuyentes transfieran los bienes importados a otra empresa, por lo que las mercancía no serán presentadas a despacho ante la Aduana y el importador emitirá simultáneamente el pedimento de importación virtual, para tal caso elija la opción que le corresponda según sea el caso de acuerdo a lo siguiente.

- a) **Unica** cuando los bienes importados sean retornados al extranjero en una sola operación de exportación.
- b) **Parcial** cuando los bienes importados sean retornados al extranjero en parcialidades.
- c) **No. de parcialidad** en este campo se anotará el No. de parcialidad de los bienes retornados al extranjero en relación con un solo pedimento de importación; el número de parcialidades.
- d) **Final** cuando se trate del último retorno de la mercancía que hubiere sido importada para retornarse en el mismo estado.

**Secuencia**, anote el número de secuencia o partida del pedimento de importación que se descargará

#### DATOS DEL PEDIMENTO DE IMPORTACION

**No. de pedimento**, anote el número de pedimento que amparó la importación de los bienes a 15 dígitos, iniciando con el No. de año de validación que da origen al trámite de importación.

**Fecha de pedimento**, anote la fecha de pago del pedimento.

**Cve. y nombre de la Aduana**, seleccione la clave y nombre de la aduana donde se realizó el trámite de importación, obteniendo dicha clave del catalogo de claves incluido en el archivo de la declaración.

**Nombre del producto**, anote el nombre del producto o bien que haya sido importado

**Fracción Arancelaria**, anote la fracción arancelaria a 08 dígitos que se haya declarado en la operación de importación.

**Cantidad de mercancía en UMC**, anote con número la cantidad de mercancía que se haya importado en unidades de medida de comercialización, que se obtendrá de la partida o secuencia del pedimento de importación.

**DATOS DEL PEDIMENTO DE EXPORTACION**

**No. de pedimento**, anote el número de pedimento que ampara la exportación de los bienes a 15 dígitos, iniciando con el No. de año de validación que da origen al trámite de exportación.

**Fecha de pedimento**, anote la fecha probable de pago del pedimento.

**Cve. y nombre de la Aduana**, seleccione la clave y nombre de la aduana donde se realizó el trámite de importación, obteniendo dicha clave del catalogo de claves incluido en el archivo de la declaración.

**Nombre del producto**, anote la fracción arancelaria y el nombre del producto o bien que retorna al extranjero.

**Cantidad de mercancía en UMC**, anote con número la cantidad de mercancía que se retorne en unidades de medida de comercialización, que se obtendrá de la partida o secuencia del pedimento de exportación, para el caso en que en la secuencia del pedimento de exportación se incluya mercancía de más de un pedimento de importación, se deberá utilizar un formato por cada pedimento de importación que se descargue.

**DEDUCCION POR EL USO DEL BIEN**

El presente campo está diseñado para calcular en forma automática el importe a transferir a la TESOFE por concepto de estadía de los bienes en territorio nacional; así como el importe al que tenga derecho de recuperar el contribuyente, por lo que únicamente deberán capturar los montos de contribuciones pagadas, atendiendo a lo siguiente:

**Contribuciones pagadas**.- en este campo capturará el total pagado por partida, es decir anotará los valores que se desglosan en la secuencia del pedimento de importación que correspondan al IGI, IVA y en su caso Cuotas Compensatorias.

**No. de días**: en este campo se anotará el número de días que los bienes importados permanecieron en territorio nacional, el cual se deberá contar a partir de la fecha de importación hasta la fecha en que el bien haya sido retornado al extranjero, incluyendo días inhábiles.

**% Máximo**: en este campo se anotará el porcentaje máximo de deducción que le corresponda al bien retornado, de conformidad con los porcentajes que indican los Artículos 40 y 41 de la LISR, atendiendo a su descripción y/o su función según corresponda.

Para los casos en que los bienes retornados no correspondan a los bienes listados en la LISR, en este campo se asentará por ciento máximo de deducción del 10%.

**DATOS DEL REPRESENTANTE LEGAL DE LA EMPRESA.**

En este campo se anotaran el nombre del Representante Legal de la Empresa, en el siguiente orden apellido paterno, materno y nombre (s), el R.F.C., deberá ser asentado con la homoclave que le corresponda, en caso de ser extranjero proporcionar la forma migratoria con que ostente su estancia en territorio nacional, nacionalidad anotar la nacionalidad que corresponda al país de nacimiento, domicilio iniciando con el nombre de la calle, No. interior No. exterior, colonia municipio si se trata de domicilios del interior de la república o delegación en el caso de domicilios en el Distrito Federal, No. de Código Postal que le Corresponda, entidad federativa (Estado de la República a donde pertenezca) y No. telefónico, incluyendo la clave lada que le corresponda a la ciudad donde se localice el domicilio declarado.

**OBSERVACIONES**

Anote en este espacio los comentarios y/o aclaraciones que considere pertinentes.

**NOMBRE Y FIRMA DEL REPRESENTANTE LEGAL DE LA EMPRESA**

Asentará el nombre y firma autógrafa del representante legal de la Empresa para el caso de personas morales, nombre y firma autógrafa en el caso de personas físicas





Servicio de Administración Tributaria

SECRETARÍA DE HACIENDA Y CREDITO PÚBLICO

**Documento de origen de productos minerales extraídos,  
industrializados o manufacturados**

Fecha: |\_\_| |\_\_| |\_\_| |\_\_| |\_\_| |\_\_|  
Día Mes Año

Llenar a máquina o con letra de molde

**PARA SER LLENADO POR EL INTERESADO**

**1.- Nombre, denominación o razón social y domicilio fiscal de la persona física o moral:**  
 Nombre: \_\_\_\_\_  
 Domicilio: \_\_\_\_\_  
 RFC: \_\_\_\_\_

**2.- Población a la que se destinan:** \_\_\_\_\_  
 Municipio: \_\_\_\_\_  
 Estado: \_\_\_\_\_

**3.- Lugar donde se extraen, manufacturan, industrializan los productos objeto de la internación de la franja o región fronteriza al resto del país.**  
 \_\_\_\_\_

4.- Descripción de la mercancía	5.- Cantidad	6.- Peso	7.- Volumen

**8.- Declaro bajo protesta de decir verdad que:**  
 - La información contenida en este documento es verdadera y me hago responsable de comprobar lo aquí declarado. Estoy consciente que seré responsable por cualquier declaración falsa u omisa hecha en o relacionada con el presente documento.  
 - Me comprometo a conservar y presentar, en caso de ser requerido, los documentos necesarios que respalden el contenido del presente documento, así como notificar por escrito a todas las personas a quienes entregue el presente documento, de cualquier cambio que pudiera afectar la exactitud o validez del mismo.  
 Este certificado se compone de \_\_\_\_\_ hojas, incluyendo todos sus anexos.  
 \_\_\_\_\_  
 Firma del interesado o su representante legal

**EXCLUSIVO PARA USO OFICIAL**

<p><b>9.- Firma de presentación ante la aduana.</b>                  Nombre de la aduana: _____                  Clave de la aduana: _____                  Nombre del empleado: _____                  No. de gafete del empleado: _____                  _____                  Firma</p>	<p><b>Sello</b></p>
---	---------------------



ENCARGO CONFERIDO AL AGENTE ADUANAL PARA REALIZAR OPERACIONES DE COMERCIO EXTERIOR O LA REVOCACION DEL MISMO.



	<b>1. FECHA DE ELABORACION</b>		
- PADRON DE IMPORTADORES			
- C. AGENTE ADUANAL.	DIA	MES	AÑO

2. CLAVE DEL RFC:

\_\_\_\_\_

3. DATOS DE IDENTIFICACION DEL IMPORTADOR:

APELLIDO PATERNO			APELLIDO MATERNO Y			NOMBRE (S) O DENOMINACION O RAZON SOCIAL		
CALLE			NUMERO Y/O LETRA EXTERIOR			NUMERO Y/O LETRA INTERIOR		
COLONIA			CODIGO POSTAL			TELEFONO (Indicar clave Lada)		
LOCALIDAD			MUNICIPIO O DELEGACION			ENTIDAD FEDERATIVA		

4. ENCARGO QUE SE CONFIERE (Llenar este rubro cuando se requiera habilitar al agente aduanal para que realice operaciones de comercio exterior, utilizando un solo formato por cada agente aduanal).

DE CONFORMIDAD CON LO ESTABLECIDO EN EL ARTICULO 59, FRACCION III DE LA LEY, INFORMO QUE ENCOMIENDO AL AGENTE ADUANAL PARA EFECTUAR EL DESPACHO DE LAS MERCANCIAS DE COMERCIO EXTERIOR A NOMBRE DE MI REPRESENTADA, AL C.:

NOMBRE DEL AGENTE ADUANAL			NUMERO DE PATENTE		
CON VIGENCIA: (MARQUE CON UNA "X" SOLO UNA OPCION)			INDEFINIDO <input type="checkbox"/>	UN AÑO <input type="checkbox"/>	OTRA <input type="checkbox"/>
			(INDIQUE FIN DE VIGENCIA: DD/MM/AAAA)		

5. REVOCACION DEL ENCARGO CONFERIDO (Este rubro se debe llenar únicamente cuando se requiera dar de baja a un agente aduanal encomendado anteriormente).

DE CONFORMIDAD CON LO ESTABLECIDO EN LA REGLA 1.2.5., INFORMO A USTED QUE REVOCO LA ENCOMIENDA AL AGENTE ADUANAL PARA EFECTUAR EL DESPACHO DE LAS MERCANCIAS DE COMERCIO EXTERIOR A NOMBRE DE MI REPRESENTADA, AL C.:

NOMBRE DEL AGENTE ADUANAL			NUMERO DE PATENTE		
REVOCAR A PARTIR DE: _____			(ESPECIFIQUE FECHA: DD/MM/AAAA)		

6. DATOS DEL REPRESENTANTE LEGAL:

APELLIDO PATERNO, MATERNO, NOMBRE(S)			CLAVE DEL RFC DEL REPRESENTANTE LEGAL DE LA EMPRESA		
CORREO ELECTRONICO: _____					
BAJO PROTESTA DE DECIR VERDAD MANIFIESTO QUE TODOS LOS DATOS ASENTADOS SON REALES Y EXACTOS, QUE LA REPRESENTACION LEGAL CONFERIDA AL SUSCRITO NO HA SIDO REVOCADA, NI MODIFICADA TOTAL O PARCIALMENTE A LA FECHA DE EXPEDICION DEL PRESENTE Y ME COMPROMETO A DAR A CONOCER AL MENCIONADO AGENTE ADUANAL DE MANERA OPORTUNA, EL PRESENTE FORMATO, ASI COMO, EL O LOS CAMBIOS DE DOMICILIO QUE PRESENTE ANTE EL RFC PARA EL CORRECTO LLENADO DE LOS PEDIMENTOS Y, EN SU CASO, LA REVOCACION DEL PODER QUE ME FUE CONFERIDO COMO REPRESENTANTE LEGAL.					
NOMBRE Y FIRMA AUTOGRAFA DEL CONTRIBUYENTE O REPRESENTANTE LEGAL					
<b>ACREDITACION DEL REPRESENTANTE LEGAL CONFORME AL ARTICULO 19 DEL CODIGO FISCAL DE LA FEDERACION:</b>					
NUMERO DE ESCRITURA PUBLICA			NOMBRE Y NUMERO DEL NOTARIO PUBLICO		
CIUDAD			FECHA		

ESTE FORMATO DEBERA REGISTRARSE ELECTRONICAMENTE. ESPACIO EXCLUSIVO PARA SER LLENADO DE CONFORMIDAD CON LO DISPUESTO EN EL NOVENO Y DECIMO PARRAFOS DE LA REGLA 1.2.5.

**Instructivo de llenado de la declaración de encargo conferido al agente aduanal para realizar operaciones de comercio exterior o su revocación**

1. **Fecha de elaboración:** Se indicará la fecha de llenado del formato.
2. **Clave del RFC:** Se indicará la clave de RFC del importador a trece posiciones tratándose de (personas físicas) y a doce posiciones tratándose de (personas morales), para lo cual se dejará el primer espacio en blanco.
3. **Datos de identificación del importador:** Se indicará el nombre, denominación o razón social, tal y como aparece en su aviso de inscripción al RFC o en el caso de existir cambio de denominación, razón social o régimen de capital, indicará el registrado vigente; indicar el domicilio fiscal registrado.
4. **Encargo que se confiere:** Se indicará el nombre completo del agente aduanal, el número de la patente aduanal o autorización del mismo, así como especificar la vigencia que tendrá el mandato, en caso de indicar la opción "Otra" se debe indicar la fecha en la que se desea termine la vigencia del encargo. El encargo conferido se encontrará vigente a partir de que la autoridad realice la incorporación de la patente aduanal en el sistema correspondiente. Una vez que dicha patente es incorporada, el agente aduanal debe realizar la aceptación o desconocimiento electrónico, de conformidad con lo establecido en la regla 1.2.5.

**Nota:** En caso de haber requisitado este rubro, se omitirá el llenado del campo número 5.

5. **Revocación del encargo conferido:** Se indicará el nombre completo del agente aduanal, el número de la patente aduanal o autorización del mismo y se especificará la fecha (dd/mm/aaaa) a partir de la cual le será revocada la autorización para realizar operaciones de comercio exterior a nombre y por cuenta del importador.

**Nota:** Cuando se llene este campo, no se debe indicar ningún dato en el campo número 4.

6. **Datos del representante legal:** Se indicará claramente el nombre completo del representante legal, su clave de RFC, correo electrónico e indicar su Firma Electrónica Avanzada. Asimismo, se indicará el número de escritura pública, el nombre y número del notario público, la ciudad y la fecha, de la acreditación del representante legal conforme al artículo 19 del Código.

**Este formato se deberá registrar de la siguiente manera:**

Electrónicamente a través de la página de Internet [www.aduanas.gob.mx](http://www.aduanas.gob.mx)

La ACOA, habilitará a los agentes aduanales encomendados, en un plazo de 2 días hábiles, contado a partir del día siguiente a la fecha de registro electrónico del formato debidamente requisitado. Se entenderá que la autoridad reconoce el encargo conferido cuando esté disponible en la página de Internet: [www.aduanas.gob.mx](http://www.aduanas.gob.mx).

Teléfono de Asistencia del Padrón de Importadores: 01 800 463 67 28 de Lunes a Viernes de 9:00 a 18:00 hrs., desde Estados Unidos y Canadá: 1 877 (4488728).

Las empresas transportistas que realicen operaciones de consolidación de carga por vía terrestre bajo el régimen aduanero de tránsito interno u operaciones de tránsito interno a la importación por ferrocarril, deberán presentar personalmente ante la AGA o enviar por mensajería, el documento mediante el cual se confiere el encargo a los agentes aduanales para que puedan realizar sus operaciones, asentando en la parte inferior del anverso de dicho formato la leyenda que corresponda, de conformidad con el noveno o décimo párrafo de la regla 1.2.5.


**Nota Importante**

**SE DEBERA LLENAR UN FORMATO POR CADA AGENTE ADUANAL AL QUE SE LE CONFIERA O REVOQUE EL ENCARGO PARA REALIZAR OPERACIONES DE COMERCIO EXTERIOR.**

EL NO CUMPLIR CON LOS REQUISITOS SEÑALADOS O MANIFESTAR INCORRECTAMENTE LOS DATOS, SERA CAUSA DE RECHAZO DEL PRESENTE FORMATO.

**Reverso**

**Engomado oficial para el control de tránsito interno por vía aérea**

 <p><b>SAT</b> Servicio de Administración Tributaria SECRETARIA DE HACIENDA Y CREDITO PUBLICO</p>	<p><b>ESTADOS UNIDOS MEXICANOS</b> <b>ADMINISTRACION GENERAL DE ADUANAS</b></p>
<p><b><u>MERCANCIA EN TRANSITO</u></b></p> <p><b>LA MERCANCIA CONTENIDA EN ESTE BULTO ESTA BAJO CONTROL FISCAL Y DEBE SER ENTREGADA AL PERSONAL DE LA ADUANA DE DESTINO</b></p> <p><b>ADVERTENCIA.</b> “Quien viole, altere o destruya el contenido de este bulto o desprenda esta etiqueta, será sancionado de conformidad con los artículos 186, fracciones I y II, así como el artículo 187, fracción I de la Ley Aduanera y 113, fracción I del Código Fiscal de la Federación. Las mismas sanciones serán impuestas a quienes toleren esos actos.”</p>	

**DIMENSIONES: 7 CM. ANCHO.**

**14 CM. LARGO.**

**COLOR: FONDO NARANJA FOSFORESCENTE.**

**LEYENDAS EN COLOR NEGRO.**



# Formulario múltiple de pago para comercio exterior

Aduana y Sección

**1. Datos del contribuyente**

Apellidos paterno, materno y nombres, o razón o denominación social

Registro Federal de Contribuyentes  Clave Única de Registro de Población



Certificación bancaria

**2. Información general del pedimento original**

Núm.  Fecha de validación

**3. Origen del pago**

PAMA  Número de PAMA

Multa

Multa simple

Diferencias  Especificar \_\_\_\_\_

Otros  Especificar \_\_\_\_\_

**4. Concepto**

Clave	Forma de pago	Descripción del pago	Importe
Total			

5. Fecha de elaboración de este formulario          día          mes          año

**6. Datos del representante legal**

Apellidos paterno, materno y nombres

Registro Federal de Contribuyentes

Clave Única de Registro de Población



Firma del contribuyente o representante legal

Se presenta por duplicado

## Instructivo de llenado

La declaración se llena, en tinta negra o azul, a máquina o con bolígrafo en letra de molde; las cifras no deben invadir los límites de los recuadros.

**Aduana y Sección.** Se anota la clave de la Aduana y la Sección en la que se realiza el pago.

**Certificación bancaria.** Exclusivo para los datos que identifican el pago.

## 1. Datos del contribuyente

Se anota el nombre, razón o denominación social, el Registro Federal de Contribuyentes a doce o trece posiciones y la Clave Única de Registro de Población. Se anota la fecha del pedimento.

## 2. Información general del pedimento original

En caso de haberse utilizado pedimento de importación o exportación se anota el número del documento y la fecha del pedimento original (fecha de validación).

## 3. Origen del pago

Debe indicar el supuesto que originó el pago. Si se trata de un Procedimiento Administrativo en Materia Aduanera (PAMA) debe anotar el número respectivo asignado por la Aduana; para los casos de **Diferencias** y **Otros** debe especificar los motivos del pago.

## 4. Concepto

**Clave.** Se anota la clave del concepto a pagar, de acuerdo con la relación que se detalla al final de este instructivo.

**Forma de pago.** Se anota la clave de forma de pago 0 (cero) "Efectivo". Pago electrónico: cuando las contribuciones se pagan electrónicamente mediante el uso de este formulario, se efectúan con cargo a cuenta, lo que se asienta con la clave 0 (cero).

**Descripción del pago.** Se describe el concepto de la clave que se está pagando y el número de crédito fiscal que proceda.

**Importe.** Se anota el monto en moneda nacional correspondiente al concepto a pagar, redondeado para que las cantidades de 1 a 50 centavos se ajusten a la unidad de peso inferior y las cantidades de 51 a 99 centavos se ajusten a la unidad de peso superior. Ejemplos: 140.50 – 140; 140.51 – 141.

## 5. Fecha de elaboración del formulario

Se anota la fecha en que se elabora este documento.

## 6. Datos del representante legal

Se anotan apellidos paterno, materno y nombres; Registro Federal de Contribuyentes; Clave Única de Registro de Población, y firma. En caso de ser persona física y no contar con representante legal, firmará únicamente el contribuyente.

**NOTA:** No debe utilizarse este formato en caso de créditos fiscales determinados por la Administración Local de Recaudación; asimismo, el pago deberá efectuarse únicamente en los módulos bancarios ubicados en las aduanas, en las sucursales bancarias habilitadas o autorizadas para recibir el cobro de contribuciones al comercio exterior o mediante el servicio de Pago Electrónico descrito en el numeral 4 del presente instructivo.

## Claves y descripción de conceptos por comercio exterior

CLAVE	CONCEPTO	CLAVE	CONCEPTO
100009	RECARGOS	140030	(IEPS) TABACOS LABRADOS
100010	MULTAS POR INFRACCIONES A LAS DISPOSICIONES SOBRE COMERCIO EXTERIOR (OPERACIONES DE IMPORTACIÓN O EXPORTACIÓN DE ADMINISTRACIÓN FEDERAL SHCP)	140033	(IEPS) BEBIDAS REFRESCANTES
100011	MULTAS ESTABLECIDAS EN LA LEY ADUANERA Y SU REGLAMENTO (MULTAS SIMPLES)	160001	IMPUESTO SOBRE TENENCIA O USO DE VEHÍCULOS
100012	MULTAS ORIGINADAS POR INFRACCIONES A LA LEY ADUANERA DERIVADAS DEL PROCEDIMIENTO ADMINISTRATIVO EN MATERIA ADUANERA (PAMA)	160003	(ISAN) IMPUESTO SOBRE AUTOMÓVILES NUEVOS, REGIÓN Y FRANJA FRONTERIZA
100025	PARTE ACTUALIZADA DE LOS IMPUESTOS. SE ANOTA LA DIFERENCIA ENTRE EL IMPUESTO Y EL MISMO YA ACTUALIZADO, DE CONFORMIDAD CON EL CÓDIGO FISCAL DE LA FEDERACIÓN (INPC)	160005	(ISAN) IMPUESTO SOBRE AUTOMÓVILES NUEVOS DE PROCEDENCIA EXTRANJERA
130008	(IVA) IMPORTACIÓN DE BIENES	190004	IMPUESTO GENERAL DE IMPORTACIÓN
140002	(IEPS) GASOLINA Y DIÉSEL	400026	ALMACENAJE DE MERCANCÍAS EN DEPÓSITO (ARTÍCULOS 41 Y 43 A 46, LEY FEDERAL DE DERECHOS)
140022	(IEPS) ALCOHOL DESNATURALIZADO Y MIELES INCRISTALIZABLES	400027	(DTA) DERECHO DE TRÁMITE ADUANERO (ART. 48, LEY FEDERAL DE DERECHOS)
140028	(IEPS) BEBIDAS ALCOHÓLICAS	700045	CUOTAS COMPENSATORIAS
140029	(IEPS) CERVEZA	700163	APROVECHAMIENTO MEDIDA DE TRANSICIÓN TEMPORAL

reverso



Hoja de cálculo para la determinación del valor en aduana de mercancías de importación

Servicio de Administración Tributaria  
SECRETARÍA DE HACIENDA Y CREDITO PÚBLICO

<b>1 DATOS DEL IMPORTADOR</b>				
APELLIDO PATERNO, MATERNO, NOMBRE(S), DENOMINACION O RAZON SOCIAL				RFC
DOMICILIO	CALLE	No. EXTERIOR/INTERIOR	CODIGO POSTAL	ENTIDAD O MUNICIPIO
<b>2 DATOS DEL VENDEDOR</b>				
APELLIDO PATERNO, MATERNO, NOMBRE(S), DENOMINACION O RAZON SOCIAL				TAX NUMBER
DOMICILIO	CALLE	No. EXTERIOR/INTERIOR	CIUDAD	PAIS
<b>3 DATOS DE LA MERCANCIA</b>				
DESCRIPCION				
CLASIFICACION ARANCELARIA			CANTIDAD	
PAIS DE PRODUCCION			PAIS DE PROCEDENCIA	
<b>4 DETERMINACION DEL METODO</b>				
1. ¿ES COMPRAVENTA PARA IMPORTACION A TERRITORIO NACIONAL?			SI ( )	NO ( )
2. ÚNICAMENTE PERSONAS VINCULADAS. ¿LA VINCULACION AFECTA EL PRECIO?			SI ( )	NO ( )
3. ¿EXISTEN RESTRICCIONES?			SI ( )	NO ( )
4. ¿EXISTEN CONTRAPRESTACIONES?			SI ( )	NO ( )
5. ¿EXISTEN REGALIAS O REVERSIONES?			SI ( )	NO ( )
EN CASO DE HABER CONTESTADO NEGATIVAMENTE AL SUPUESTO NUMERO 1 O AFIRMATIVAMENTE EN CUALQUIERA DE LOS DEMAS SUPUESTOS, NO PODRA UTILIZAR EL METODO DE VALOR DE TRANSACCION, UTILICE OTRO METODO.				
<b>5 PRECIO PAGADO O POR PAGAR</b>		<b>6 AJUSTES INCREMENTABLES</b>		<b>7 NO INCREMENTABLES</b>
PAGOS DIRECTOS: _____		COMISIONES: _____		GASTOS DIVERSOS QUE SE REALICEN CON POSTERIORIDAD EN LOS SUPUESTOS A QUE SE REFIERE LA FRACCION I DEL ART. 56 DE LA LEY. GASTOS NO RELACIONADOS: _____ FLETES Y SEGUROS: _____ GASTOS DE CONSTRUCCION: _____ INST., ARMADO, ETC.: _____ CONTRIBUCIONES: _____ DIVIDENDOS: _____ TOTAL %: _____
CONTRAPRESTACIONES O PAGOS INDIRECTOS: _____		FLETES Y SEGUROS: _____		
TOTAL %: _____		CARGA Y DESCARGA: _____		
		MATERIALES APORTADOS: _____		
		TECNOLOGIA APORTADA: _____		
		REGALIAS: _____		
		REVERSIONES: _____		
		TOTAL %: _____		
<b>8 VALOR EN ADUANA CONFORME AL METODO DE VALOR DE TRANSACCION</b>				
PRECIO PAGADO O POR PAGAR: _____		AJUSTES INCREMENTABLES: _____		VALOR EN ADUANA %: _____
<b>9 LA PRESENTE DETERMINACION DEL VALOR ES VALIDA PARA</b>				
PEDIMENTO NUMERO	FECHA DEL PEDIMENTO A A M M D D	FACTURA NUMERO	FECHA DE LA FACTURA A A M M D D	MARQUE CON UNA X SI CUENTA CON MAS DE UN PEDIMENTO
		LUGAR DE EMISION DE LA FACTURA	TIPO DE FACTURA DOCUMENTO UNICO <input type="checkbox"/>	SUBDIVISIONES <input type="checkbox"/>
METODOS DIFERENTES AL VALOR DE TRANSACCION				
<b>10 VALOR EN ADUANA DETERMINADO SEGUN OTROS METODOS %</b>				
<b>11 NO UTILIZO EL VALOR DE TRANSACCION POR</b>			<b>12 METODO PARA LA DETERMINACION DEL VALOR EN ADUANA</b>	
1. NO SE TRATO DE UNA COMPRAVENTA. <input type="checkbox"/>			1. VALOR DE TRANSACCION DE MERCANCIAS IDENTICAS. <input type="checkbox"/>	
2. LA COMPRAVENTA NO FUE PARA EXPORTACION CON DESTINO A TERRITORIO NACIONAL. <input type="checkbox"/>			2. VALOR DE TRANSACCION DE MERCANCIAS SIMILARES. <input type="checkbox"/>	
3. EXISTIR VINCULACION QUE AFECTA EL PRECIO. <input type="checkbox"/>			3. VALOR DE PRECIO UNITARIO DE VENTA. <input type="checkbox"/>	
4. EXISTIR RESTRICCIONES A LA ENAJENACION O UTILIZACION DISTINTOS DE LOS PERMITIDOS. <input type="checkbox"/>			4. VALOR RECONSTRUIDO. <input type="checkbox"/>	
5. EXISTIR CONTRAPRESTACIONES O REVERSIONES NO CUANTIFICABLES. <input type="checkbox"/>			5. VALOR DETERMINADO CONFORME AL ARTICULO 78 DE LA LEY ADUANERA. <input type="checkbox"/>	
<b>13 EL SUSCRITO MANIFIESTA BAJO PROTESTA DE DECIR VERDAD QUE LO ASENTADO EN ESTA DECLARACION ES VERIDICO.</b>				
APELLIDO PATERNO, MATERNO Y NOMBRE(S) DEL REPRESENTANTE LEGAL				
		FECHA DE ELABORACION A A M M D D		
FIRMA DEL IMPORTADOR O REPRESENTANTE LEGAL		RFC		
<b>14 SE ASENTARA EL NUMERO DE PATENTE O AUTORIZACION DEL AGENTE O APODERADO ADUANAL QUE REALIZARA EL DESPACHO DE LAS MERCANCIAS.</b>				

**Instructivo de llenado de la hoja de cálculo para la determinación del valor en aduana de mercancías de importación**

Esta forma será llenada a máquina o con letra de molde, con bolígrafo a tinta negra o azul y las cifras no deberán invadir los límites del recuadro.

**1.- Datos del importador:** anotará los datos relativos a su nombre, comenzando por el apellido paterno, seguido del materno y nombre o nombres, en su caso denominación o razón social, domicilio y RFC según corresponda a doce o trece posiciones.

**2.- Datos del vendedor:** anotará los datos relativos a su nombre, comenzando por el apellido paterno, seguido del materno y nombre o nombres, en su caso denominación o razón social, el tax number y domicilio.

**3.- Datos de la mercancía:** asentará la descripción correcta de la mercancía (marca, modelo, tipo, No. de serie), la clasificación arancelaria que le corresponda de acuerdo a la Ley de los Impuestos Generales de Importación y de Exportación, cantidad a importar, nombre del país que produce dicha mercancía y el nombre del país de donde procede.

**4.- Determinación del método:** Conforme a lo dispuesto en el artículo 67 de la Ley se contestarán las preguntas numeradas de la 1 a la 5, llenando con una "X" si es afirmativa o negativa; en caso de haber contestado negativamente al supuesto número 1 o afirmativo en cualquiera de los demás supuestos, no podrá utilizar el método de valor de transacción, por lo que tendrá que utilizar otro método.

**5.- Precio pagado o por pagar:** anotará el importe de los pagos directos, de las contraprestaciones o pagos indirectos y pondrá el total de dichos pagos.

**6.- Ajustes incrementables:** anotará la cantidad pagada por comisiones, fletes y seguros, carga y descarga, materiales aportados, tecnología aportada, regalías y reversiones, asentando al final el total de lo pagado por dichos conceptos.

**7.- No incrementables:** anotará los gastos diversos que se realicen con posterioridad en los supuestos a que se refiere la fracción I del artículo 56 de la Ley, tales como gastos no relacionados, fletes y seguros, gastos de construcción, instalaciones, armado, contribuciones y dividendos, así como el total.

**8.- Valor en aduana conforme al método de transacción:** anotará en primer lugar el precio pagado o por pagar más los ajustes incrementables, asentando el valor en aduana total.

**9.- La presente determinación de valor es válida para:**

Pedimento número: anotará el número de pedimento.

Fecha del pedimento: anotará la fecha de presentación del pedimento ante la aduana.

Fecha de la factura: anotará la fecha de expedición de la factura.

Lugar de emisión de la factura: anotará el lugar donde se emitió la factura.

Si cuenta con más de un pedimento anotará una "X" en el recuadro correspondiente.

Si el método de valor es diferente al de transacción deberá llenar los siguientes puntos:

Indicar si se trata de un documento único o con subdivisiones, para lo cual identificará las mismas.

**10.- Valor en aduana determinado según otros métodos:** asentará en pesos, el valor en aduana determinado según otros métodos.

**11.- No utilizó el valor de transacción por:** señalará con una "X" la causa o motivo por el cual no utilizó el valor de transacción, siendo:

1. Porque no se trató de una compraventa.

2. Porque la compraventa no fue para exportación con destino a territorio nacional.

3. Porque existe vinculación que afecta el precio.

4. Porque existe restricción a la enajenación o utilización distinta de los permitidos.

5. Porque existe contraprestación o reversiones no cuantificables.

**12.- Método para la determinación del valor en aduana:** anotará con una "X" el método que utilizó para la determinación en valor aduana tal como:

1. Valor de transacción de mercancías idénticas.

2. Valor de transacción de mercancías similares.

3. Valor de precio unitario de venta.

4. Valor reconstruido.

5. Valor determinado conforme al artículo 78 de la Ley.

**13.- El suscrito manifiesta bajo protesta de decir verdad que lo asentado en esta declaración es verídico:** el importador o su representante legal asentará su nombre, comenzando por el apellido paterno, materno y nombre(s). Firmará bajo protesta el importador o representante legal. Anotará la fecha de elaboración del formato, empezando por el año, seguido del mes y por último el día. Anotará a doce o trece posiciones el RFC.

**14.** Anotará el número de Patente o Autorización del Agente o Apoderado Aduanal que realizará el despacho de las mercancías.





Manifestación de Valor

**INFORMACION GENERAL:**

<b>a) Nombre o denominación social:</b>	
---	--

Domicilio:

Calle	Número y/o letra exterior	Número y/o letra interior
-------	---------------------------	---------------------------

Ciudad	Código Postal	Estado	País
--------	---------------	--------	------

Teléfono	Correo electrónico
----------	--------------------

<b>b) Vinculación.</b>
------------------------

Señale con una "X"

- Existe vinculación entre importador y vendedor:

<input type="checkbox"/> Sí	<input type="checkbox"/> No
-----------------------------	-----------------------------

- Influyó en el valor de transacción:

<input type="checkbox"/> Sí	<input type="checkbox"/> No
-----------------------------	-----------------------------

<b>c) Datos del importador.</b>
---------------------------------

Nombre o denominación social:	
-------------------------------	--

Apellido paterno	Apellido materno	Nombre
------------------	------------------	--------

RFC incluyendo la homoclave	<table border="1"> <tr> <td style="width: 20px; height: 20px;"></td> <td style="width: 20px; height: 20px;"></td> <td style="width: 20px; height: 20px;"></td> <td style="width: 20px; height: 20px;"></td> <td style="width: 20px; height: 20px;"></td> <td style="width: 20px; height: 20px;"></td> <td style="width: 20px; height: 20px;"></td> <td style="width: 20px; height: 20px;"></td> <td style="width: 20px; height: 20px;"></td> <td style="width: 20px; height: 20px;"></td> <td style="width: 20px; height: 20px;"></td> <td style="width: 20px; height: 20px;"></td> <td style="width: 20px; height: 20px;"></td> <td style="width: 20px; height: 20px;"></td> <td style="width: 20px; height: 20px;"></td> </tr> </table>															

Calle	Número y/o letra exterior	Número y/o letra interior
-------	---------------------------	---------------------------

Colonia	C.P.	Municipio/Delegación	Entidad Federativa
---------	------	----------------------	--------------------

Teléfono	Correo electrónico
----------	--------------------

<b>d) Agente o Apoderado aduanal.</b>
---------------------------------------

Apellido paterno	Apellido materno	Nombre
------------------	------------------	--------

Número de patente o autorización

--	--	--	--

**e) Datos de factura(s).**

Número de factura

--

Fecha:    día        mes        año.

**f) Método de valoración.**

Señale con una "X" lo siguiente:

Se utilizó un método de valoración.

Se utilizó más de un método de valoración.

Indique con una "X" el método de valoración aplicado, en caso de haber utilizado más de uno indicar el método utilizado para cada mercancía:

**Método de valoración aplicado**

**Descripción de mercancía**

Valor de transacción de las mercancías

--

Valor de transacción de las mercancías idénticas

--

Valor de transacción de las mercancías similares

--

Valor de precio unitario de venta

--

Valor reconstruido

--

Valor conforme al artículo 78 de la Ley Aduanera

--

**g) Anexos.**

Señale con una "X" en caso de presentar anexos, los cuales deberá numerarlos y foliarlos, señalando el número total de hojas anexas con número y letra:

Anexa documentación

--

Número de hojas anexas con número y letra.



Describa la mercancía, los conceptos señalados en el artículo 66 de la Ley Aduanera y el precio pagado respecto de cada uno, es decir, los conceptos que no integran el valor de transacción. Sólo cuando estos no aparezcan desglosados o especificados en la factura o documentación comercial.

No.	Conceptos previstos en el artículo 66 de la Ley Aduanera.			
	Mercancía	Factura o documentos comerciales	Importe y moneda de facturación	Concepto del cargo

**NOTA:** Puede optar por no rellenar en rubro de "conceptos del cargo" si estos aparecen desglosados o especificados en la factura, en caso de que no aparezcan desglosados deben ser descritos.

**Información conforme al artículo 65 de la Ley Aduanera (conceptos que integran el valor de transacción).**

El importador debe señalar si existen cargos conforme al artículo 65 de la Ley Aduanera. Señale con una "X" si el precio pagado por las mercancías importadas comprende el importe de los conceptos señalados en el artículo 65 de la Ley Aduanera.

SI                       NO

En su caso, señale con una "X" si el importador opta por acompañar o NO las facturas y otros documentos a su manifestación de valor.

SI                       NO

**Indicar con una "X" si ANEXA documentación**

En caso de anexar documentación, señale lo siguiente:

Numerar anexos y relacionarlos	Conceptos previstos en el artículo 65 de la Ley Aduanera.
	Anote cada factura o documento comercial que anexa de acuerdo al número asignado

**Indicar con una "X" si NO ANEXA documentación**

En caso de **NO** anexar documentación, deberá señalar el importe de cada uno de ellos e indicará el número que asigne a cada uno de los anexos a que se refiere este párrafo, relacionando el número del anexo (s) en que conste los cargos de referencia, con la mercancía (s) a cuyo precio pagado deben incrementarse los cargos multicitados.

No.	Mercancía o proveedor	Factura o documento	Importe y moneda de facturación	Concepto del cargo

**OTROS METODOS:**

Para los casos en donde se utilice cualquier método distinto al de "valor de transacción de las mercancías" debe Indicar por tipo de mercancía, la razón por la cual en los términos de los artículos 67 y 71 de la Ley, no utilizó el método de "valor de transacción de las mercancías".

a) La base gravable deriva de una compraventa para la exportación con destino a territorio nacional.

SI  NO

b) Si existe alguna circunstancia distinta de las previstas en los artículos 67 y 71 de la Ley Aduanera que impida utilizar el valor de transacción, lo señalará a continuación:

Numerar anexos y relacionarlos	Anote por cada tipo de mercancía , el valor determinado conforme a los artículos 72 a 78 de la Ley Aduanera, según el método de valoración utilizado o bien podrá optar por acompañar los documentos en los que, en su caso, conste dicho valor en aduana.			
	Mercancía(s)	Valor determinado	Método de valor utilizado	Motivo o hecho por el cual utilizó otro método

Señale con una "X" si optará por acompañar los documentos en los que conste dicho valor en aduana.

SI  NO

En caso de anexar documentos, indicar el número que asigne a cada uno de sus anexos y relacionarlos con claridad con la mercancía a que corresponda el valor en aduana respectivo.

No. Designado al documento anexo	Mercancía con la que se relaciona

**IMPORTACION TEMPORAL:**

En caso de importaciones temporales señale lo siguiente:

El valor determinado por las mercancías es provisional.

SI  NO

Se anexa la documentación en la que consta el valor de la mercancía.

SI

NO

En caso de que no se anexe la documentación en la que conste el valor de la mercancía(s) a importar temporalmente, debe indicar el valor provisional de la misma señalando los siguientes datos:

Tipo de mercancía	Valor provisional

**PERIODICIDAD DE LA MANIFESTACION:**

Señale con una "X" si el importador presenta la manifestación de valor por operación o por el periodo de seis meses.

Por operación

Por periodo de seis meses

Bajo protesta de decir verdad, manifiesto que los datos asentados en el presente documento son ciertos.

RFC: \_\_\_\_\_

FECHA: \_\_\_\_\_

día mes año.

**NOMBRE Y FIRMA DEL IMPORTADOR O DE SU REPRESENTANTE LEGAL**

**INSTRUCCIONES GENERALES**

1. La manifestación de valor deberá emitirse en dos tantos, uno destinado al agente o apoderado aduanal y el otro deberá conservarse con la contabilidad del importador.
2. Deberá presentarse una manifestación de valor por cada vendedor o remitente en el extranjero.
3. Este formato será llenado a máquina o computadora con letra legible indicando el número de hojas consecutivo que utilice.
4. El registro de datos será de izquierda a derecha, los importes en cantidad serán colocados a la derecha.
5. Los campos que sean insuficientes para señalar la información requerida, podrán ampliarse sólo en cuanto a su tamaño. Los apartados de INFORMACION GENERAL y PERIODICIDAD DE LA MANIFESTACION en todos sus campos son obligatorios; dependiendo el método utilizado deberá llenar el apartado correspondiente a VALOR TRANSACCION u OTROS METODOS y en caso de ser IMPORTACION TEMPORAL el apartado respectivo, al momento de la impresión podrán omitirse los apartados que no fueron utilizados.
6. Para calcular el valor en aduana se deberán aplicar las disposiciones establecidas en el título tercero, capítulo III, sección primera de la Ley Aduanera, las contenidas en el título tercero, capítulo III de su Reglamento, y las demás disposiciones aplicables que se emitan al respecto.

**Instructivo de llenado de la Manifestación de Valor.****INFORMACION GENERAL:**

- a) Indique el nombre completo, denominación o razón social del vendedor o remitente en el extranjero, domicilio (incluyendo ciudad y país), número de teléfono y correo electrónico, en caso de no contar con alguno de los datos deberá dejar el campo vacío.
- b) Señalar si existe vinculación entre el importador y el vendedor, así como si en su caso, influyó en el valor de transacción.
- c) Indique el nombre completo, denominación o razón social del importador, el Registro Federal de Contribuyentes, domicilio fiscal (incluyendo calle, número y/o letra exterior o interior en su caso, colonia, código postal, Municipio/Delegación y Entidad Federativa), número de teléfono, y correo electrónico, en caso de no contar con alguno de los datos deberá dejar el campo vacío.
- d) Nombre completo del agente, apoderado aduanal (apellido paterno, materno y nombre o nombres) que promueve el despacho y número de patente u oficio de autorización.
- e) Número o números de las facturas con sus fechas de expedición. Este campo puede reproducirse de acuerdo al número de facturas que presente.

Cuando el importador opte por rendir una manifestación de valor por cierto periodo en los términos de la fracción V de este instructivo, no será necesario indicar los datos de las facturas.

- f) Indicar el método de valoración aplicado para el total de las mercancías a que se refiere la manifestación, o el método aplicado para cada tipo de mercancías si utiliza más de un método. En este último caso relacionará con precisión cada uno de los métodos con los tipos de mercancías de que se trate.

Los métodos de valoración utilizados se identificarán con las expresiones "valor de transacción de las mercancías"; "valor de transacción de las mercancías idénticas"; "valor de transacción de mercancías similares"; "valor de precio unitario de venta"; "valor reconstruido" o "valor determinado conforme a lo establecido por el artículo 78 de la Ley Aduanera".

Deberá citarse en el recuadro "Descripción de mercancía" toda la mercancía afecta al método de valoración. El recuadro podrá aumentarse de tamaño tanto como sea necesario.

- g) Si el importador presenta documentos anexos a la manifestación de valor, deberá numerar dichos anexos a razón de un folio por cada hoja que los integre. En la manifestación mencionada deberá indicar el total de anexos que se acompañan en original o copia.

Los documentos deben presentarse en el orden en que son descritos en esta manifestación de valor, respetando la secuencia en la que se relacionan.

**VALOR DE TRANSACCION DE LAS MERCANCIAS.**

En caso de que el método utilizado sea el de "valor de transacción de las mercancías", el importador indicará que el precio pagado a que se refiere el cuarto párrafo, del artículo 64 de la Ley, es el previsto en las facturas u otros documentos comerciales que se anexen a la manifestación.

- a) Indicar el precio pagado con número y letra, que es el que aparece en la factura o documento comercial. Deberá anotar el precio en la moneda de facturación de que se trate.  
Este campo se podrá reproducir las veces que sea necesario, de acuerdo a los diversos tipos de moneda utilizados en la operación.
- b) Señalar conforme al artículo 66 de la Ley Aduanera cuando existan alguno de los conceptos previstos en el citado artículo.
- c) Cuando existan los conceptos previstos en el artículo 66 de la Ley, el importador indicará que los mismos aparecen desglosados o especificados en forma separada del precio pagado en la factura comercial o en otros documentos comerciales que se anexen a la manifestación y asienta el número asignado a cada uno de los anexos correspondientes.

- d)** En el caso a que se refiere el inciso anterior, el importador puede optar, en vez de anexar las facturas u otros documentos comerciales a la manifestación, por describir en la propia manifestación la mercancía de que se trate y el precio pagado en moneda de facturación respecto de cada una de ellas, así como los conceptos a que se refiere el artículo 66 de la Ley, siempre que éstos se desglosen o especifiquen en forma separada del precio pagado en la factura comercial o en otros documentos comerciales.

Cuando el importador opte por rendir una manifestación por un periodo de seis meses, en los términos de la fracción V de este Instructivo, no será necesario acompañar las facturas, por lo que el importador debe entregarlas en original o copia al agente o apoderado aduanal antes de que éste formule el pedimento.

Cuando el método utilizado sea “valor de transacción de las mercancías”, el importador también indicará:

El importe de los cargos a que se refiere el artículo 65 de la Ley, en moneda de facturación, si éstos existen. Para ello deberá precisar con claridad la mercancía o mercancías que deban aplicarse, los cargos mencionados, indicando en cada caso el concepto del cargo o cargos de que se trate.

De existir los cargos a que se refiere el párrafo anterior, en vez de indicar el importe de cada uno de ellos, el importador podrá optar por acompañar las facturas u otros documentos comerciales en que consten dichos cargos. El importador deberá relacionar con claridad el número del o los anexos en que consten los cargos de referencia, con la o las mercancías a cuyo precio pagado deben incrementarse los cargos multicitados.

Cuando el importador opte por rendir una manifestación por periodo de seis meses en los términos de la fracción V de este Instructivo, y siempre que los cargos a que se refiere el artículo 65 de la Ley, sean constantes o puedan calcularse desde la fecha que se rinda la manifestación de valor, indicará el importe de los cargos a que se refiere al artículo 64 de la Ley o bien podrá señalar las bases y el procedimiento que se utilizará para calcular los cargos mencionados en cada uno de los embarques que se importarán durante el periodo en que se aplique la manifestación de valor. Para ello, el importador podrá indicar el importe de los cargos o señalar las bases y los procedimientos mencionados respecto a cada tipo de mercancía o bien respecto de cada proveedor, pero en todo caso precisará con claridad el concepto del cargo o cargos de que se trate y lo relacionará con el tipo de mercancía o con su proveedor, ésta información deberá presentarse en documento anexo a la manifestación de valor debidamente firmado por el importador o su representante legal.

Si opta por rendir una manifestación de valor por el período de seis meses se deben llenar de forma obligatoria únicamente los siguientes campos:

#### INFORMACION GENERAL.

- a)** Datos del vendedor o remitente extranjero.
- b)** Vinculación.
- c)** Datos del Importador.
- d)** Agente o Apoderado aduanal.
- e)** Método de valoración.

#### VALOR DE TRANSACCION DE LAS MERCANCIAS.

- a)** Información conforme al artículo 66 de la Ley Aduanera (conceptos que no integran el valor transacción)
- b)** Indicar con una X en caso de NO anexar documentación y sólo se describirán los conceptos previstos en el artículo 66 de la Ley Aduanera. (Todo el apartado, incluido la información que integra el valor transacción conforme al artículo 65 de la Ley Aduanera)



IMPORTACION TEMPORAL (En su caso)

**PERIODICIDAD DE LA MANIFESTACION.**

Tratándose de mercancías que se importen al amparo de algún tratado o convenio internacional, de conformidad con los cuales se tenga derecho a gozar de trato arancelario preferencial, el valor de transacción se calculará de acuerdo con las disposiciones aplicables establecidas en los mismos. El agente aduanal al formular el pedimento se basará en los elementos declarados por el importador y efectuará las operaciones que sean necesarias en los términos de lo dispuesto en la Ley, con el objeto de determinar, bajo su responsabilidad, el valor en aduana de las mercancías. En caso de que el valor en aduana declarado en el pedimento resulte incorrecto con motivo de la indebida interpretación o error en la aplicación que el agente aduanal haga de los elementos rendidos por el importador en la manifestación de valor, incluso por errores de carácter aritmético, no será aplicable la excluyente de responsabilidad a que se refiere el artículo 59, fracción III de la Ley, por lo que, en este caso, dicho agente aduanal sí será responsable solidario de la determinación del valor en aduana de las mercancías exclusivamente de la parte a que se refiere la indebida interpretación o error en la aplicación en que hubiera incurrido el agente aduanal.

**OTROS METODOS**

En caso de que se utilice cualquier método distinto del "valor de transacción de las mercancías", se estará a lo siguiente:

El importador señala con precisión, por tipo de mercancía(s), la razón por la que, en los términos de los artículos 67 y 71 de la Ley, no utilizó el método de "valor de transacción de las mercancías", para lo que señalará:

- a) Si la base gravable deriva de una compraventa para la exportación con destino a territorio nacional.
- b) Si existe alguna circunstancia distinta de las previstas en el artículo 67 de la Ley, que impida utilizar el valor de transacción. En caso de existir ésta, precisará por cada tipo de mercancía la circunstancia en cuestión. Es decir, el motivo o hecho por el cual utilizó otro método distinto al de valor de transacción.

El importador anotará por cada tipo de mercancía, el valor determinado conforme a los artículos 72 a 78 de la Ley, según el método de valoración que utilice, o bien podrá optar por acompañar los documentos en los que, en su caso, conste dicho valor en aduana.

**IMPORTACION TEMPORAL.**

Cuando se destinen las mercancías al régimen de importación temporal y el importador opte por determinar provisionalmente el valor de las mismas, indicará que las mercancías de que se trate, se destinan a dicho régimen y anotará por cada tipo de mercancía(s) el valor provisional, conforme a lo dispuesto por las RCGMCE o bien, podrá acompañar los documentos en que conste dicho valor o señala el procedimiento que debe seguir el agente aduanal para determinarlo. En caso de importaciones temporales realizadas al amparo de las regla 1.5.5 de las RCGMCE para 2011, no será necesaria la presentación de la manifestación.

**PERIODICIDAD DE LA MANIFESTACION.**

La manifestación de valor se rinde por operación o por periodo de seis meses.

Si la manifestación se rinde por periodo, y si durante el transcurso del mismo se modifica alguno de los elementos que en términos de la Ley Aduanera permitan determinar el valor en aduana de las mercancías, el importador indica dicha circunstancia mediante la presentación de una nueva manifestación de valor.

Finalmente, la manifestación de valor deberá contener la leyenda de que los datos se declaran "bajo protesta de decir verdad", el nombre, firma y RFC del importador o su representante legal, así como la fecha en que se elabora.



**Instructivo de llenado para el pago de contribuciones al comercio exterior**

Usted tiene derecho a presentar la declaración de pago de contribuciones al comercio exterior siempre que el valor de las mercancías por importar no exceda de 3,000 dólares de los Estados Unidos de América; en caso de equipo de cómputo, el valor máximo puede ser por hasta 4,000 dólares de los Estados Unidos de América; si excede estas cantidades debe presentar su declaración mediante un pedimento de importación, elaborado por un agente o apoderado aduanal, en la aduana de carga.

**I. Datos del pasajero**

1. Nombre: Anote el apellido paterno, apellido materno y nombres.
2. Dirección: Anote la calle, número, colonia, código postal, ciudad, estado y país.
3. Correo electrónico: Anote el correo electrónico del pasajero.
4. Número de pasajeros: Anote el número de integrantes de la misma familia que viajen con el pasajero.

**II. Datos del medio de transporte**

5. Fecha de arribo: Anote, mediante dígitos (dd/mm/aaaa), la fecha de arribo o cruce a franja o región fronteriza o interior del país.
6. Tráfico del medio de transporte: Anote el tráfico mediante el cual arribó y los datos que lo identifiquen.
7. Aduana de ingreso: Señale la Aduana ante la que se presenta para su ingreso a territorio nacional.
8. Destino: Indique el lugar y nombre del estado en el que permanecerá.

**III. Determinación de contribuciones**

9. Descripción de la mercancía: Descripción comercial de la mercancía.
10. Cantidad: Anote la cantidad de mercancías conforme a la unidad de medida de comercialización de acuerdo con lo señalado en la factura, comprobante de venta o cualquier otro documento que exprese el valor comercial de las mercancías.
11. Valor total: Anote el valor total en dólares de los Estados Unidos de América de la mercancía.
12. Tipo de cambio: Anote el tipo de cambio del peso mexicano frente al dólar de los Estados Unidos de América, vigente en la fecha de entrada de la mercancía al territorio nacional, conforme a los párrafos tercero, cuarto y quinto del artículo 20 del Código Fiscal de la Federación.
13. País de origen: Anote aquel donde usted haya iniciado su viaje, siempre que dicha mercancía no muestre etiquetas, leyendas o marcas que identifiquen un país de producción o manufactura distinto.
14. Tasa: Anote la tasa global que corresponda de acuerdo con lo dispuesto en las Reglas de Carácter General en Materia de Comercio Exterior.
15. Impuesto: Anote las cantidades resultantes de calcular la tasa correspondiente para determinar la liquidación de los impuestos al comercio exterior.

Una vez llenado el formato con la información que se solicita, debe realizar su pago en el módulo bancario o en donde esté ubicada la máquina registradora correspondiente; el pago puede hacerse en efectivo o con tarjeta de crédito. Al concluir el pago de contribuciones al comercio exterior usted puede optar por:

- a) Activar el mecanismo de selección automatizada (semáforo fiscal), el cual determinará si se practica la revisión aduanera.
  - Luz roja: su equipaje será revisado.
  - Luz verde: su equipaje no será revisado y podrá retirarse sin mayor trámite.
- b) Solicitar que la autoridad aduanera realice la revisión de su equipaje.

Si desea reportar alguna irregularidad en el comportamiento de la autoridad aduanera, puede comunicarlo a las siguientes autoridades: Secretaría de la Función Pública (SFP): 2000 2000 en la Ciudad de México y 01 800 38 62 466 en el interior de la República, así como al Órgano Interno de Control en el SAT: 5802 02 72, 5802 19 43 y 5802 18 04 en la Ciudad de México y 01 800 71 91 321 en el interior de la República. También puede hacerlo directamente en el módulo de la SFP correspondiente.

**Sanción:** Cuando no declare mercancías por las que se deba pagar contribuciones y por tal motivo se omita dicho pago, se impondrá una multa de 80% a 120% del valor comercial de dichas mercancías, procediendo el embargo precautorio de las mismas, salvo que se haya optado por solicitar que la autoridad practique la revisión de su equipaje y las mercancías que transporte. En este caso, la multa será de 70% a 100% del valor comercial de las mercancías, salvo que se esté a lo dispuesto en las Reglas de Carácter General en Materia de Comercio Exterior.

Las mercancías sujetas a regulaciones y restricciones no arancelarias no pueden ser importadas bajo este procedimiento. Las contribuciones de comercio exterior pagadas y determinadas en este formato no son deducibles para efectos del impuesto sobre la renta.

 **SAT**  
Servicio de Administración Tributaria

 **Payment of Foreign Trade Duties**

 **SHCP**

 **MEXICO**

Folio No.

See back.

Name: \_\_\_\_\_  
Family Name | First Name | Middle Name

Address: \_\_\_\_\_  
Street | No. | District

\_\_\_\_\_ Z.C. | City | State | Country

E-mail: \_\_\_\_\_ No. of passengers: \_\_\_\_\_

Arrival Date: \_\_\_\_\_  
Day | Month | Year

Arrival:   
Air  Airline & Number: \_\_\_\_\_  
Sea  Port of Origin: \_\_\_\_\_  
City | Country  
Land  Vehicle Driving Plates: \_\_\_\_\_

Arrival Customs Clearance: \_\_\_\_\_ Destination: \_\_\_\_\_

Please point out any goods subject to payment of foreign trade duties

Goods Description	Quantity	Total Value (in American Dollars)	Exchange Rate	Country of Origin	Rate	Foreign Trade Duty
Total amount of duties to be paid (in writing)					TOTAL \$	

I hereby declare under oath that the information herein stated is true.

\_\_\_\_\_  
Signature

Bank or Cash Register Certification

**FOR CUSTOMS USE ONLY**  
This form shall be filled out if the automated selection mechanism activates a STOP LIGHT

Frequency  Yes  No

Name of public officer in charge of inspection \_\_\_\_\_  
Signature \_\_\_\_\_

**Instructions to Fill Out the Foreign Trade Duties Declaration Form**

You are entitled to a Foreign Trade Duties Declaration Form provided that the value of the goods to be imported does not exceed the amount of 3,000 American Dollars; concerning computer software and hardware, its maximum allowed value is of 4,000 American Dollars; should its value be higher, then you must file an import declaration prepared by a customs officer or legal representative for customs matters at cargo customs.

**I. Passenger information**

1. Name: first, middle and last names.
2. Address: street, number, district, zip code, city, state and country.
3. E-mail: the passenger's e-mail.
4. Number of passengers: number of family members traveling with passenger.

**II. Information on means of transportation**

5. Arrival date: (dd/mm/yyyy) in numbers, the arrival date at or crossing date of the borderline or land strip or country's interior.
6. Means of transportation: means of transportation upon arrival and its identification data.
7. Arrival customs clearance: the customs office you appear before upon arriving in domestic territory.
8. Destination: the place and name of the state in which you will be staying.

**III. Foreign trade duties assessment**

9. Goods description: trade description of the goods.
10. Quantity: write down the quantity of goods according to the trade measurement unit set out in the invoice, sales note or any other document setting forth such trade value.
11. Total value: write down the total value of the goods in American Dollars.
12. Exchange rate: write down the Mexican Peso exchange rate with respect to the American Dollar in effect on the goods entry date to domestic territory pursuant to the provisions of Article 20 (III, IV and V) of the Federal Tax Code.
13. Country of origin: write down the country where the trip began provided that the goods do not disclose any labels, legends or trademarks identifying a different production or manufacturing country.
14. Rate: write down the global rate applicable to the provisions of the General Foreign Trade Rules.
15. Duties: write down the result obtained from calculating the applicable rate in order to assess payment of foreign trade duties

Upon filling out the form with the requested information, payment of foreign trade duties must be made at the banking module or at the cash registry desk. Payment may be made in cash or with credit card. Upon payment of such duties, you may:

- a) Activate the automated selection mechanism (stop light) which shall determine whether your luggage will be subject to a customs inspection.
  - Red light: your luggage will be inspected.
  - Green light: your luggage will not be inspected and you are allowed to leave without any further proceedings.
- b) Request the customs officers to inspect your luggage.

If you wish to file a complaint on any irregularities concerning the customs officers' behavior, you may call the Ministry of Public Service (SFP) at 2000 2000 in Mexico City and at 01 800 38 62 466 from within Mexico or the Internal Control Department of the Tax Administration Service (SAT) at 5802 02 72, 5802 19 43 and 5802 18 04 in Mexico City or at 01 800 71 91 321 from within Mexico. You may also file same at the SFP stand.

Penalty: If you fail to declare any goods subject to foreign trade duties and to pay same, you shall be imposed a fine equivalent to 80% or of up to 120% of the goods trade value and the goods shall be attached prior to judgment unless you request customs to inspect your luggage and the goods you are carrying with you. In this case, the fine shall be equivalent to 70% or of up to 100% of the goods trade value unless otherwise set out in the General Foreign Trade Rules.

All goods which are not subject to non-tariff regulations or restrictions may not be imported under these proceedings. Any foreign trade duties paid and assessed pursuant to the provisions hereof shall not be subject to income tax deductions.



**Paiement des Impôts au Commerce Extérieur**

Folio

Voir au verso.

Nom: \_\_\_\_\_  
                                 Nom de Famille  Prénom (s)

Adresse: \_\_\_\_\_  
   Rue                                Numéro                                Arrondissement

\_\_\_\_\_ C.P.                        Ville                                État                                Pays

Courrier électronique: \_\_\_\_\_ Nombre de passagers: \_\_\_\_\_

Date d'arrivée: \_\_\_\_\_  
                                 Jour                        Mois                        Année

Arrivée:  Aérienne  Maritime  Terrestre

                                Ligne et numéro: \_\_\_\_\_

                                Port de départ: \_\_\_\_\_ Ville \_\_\_\_\_ Pays \_\_\_\_\_

                                Plaque d'immatriculation: \_\_\_\_\_

Douane d'arrivée: \_\_\_\_\_ Destination: \_\_\_\_\_

Veuillez indiquer les marchandises soumises au paiement des impôts au commerce extérieur

Description des marchandises	Quantité	Valeur Totale (en dollars américains)	Taux de Change	Pays d'Origine	Taux	Taxe
Total des impôts au commerce extérieur (par écrit)						TOTAL \$

Je déclare que tous les renseignements fournis sont exacts.

\_\_\_\_\_  
Signature



**POUR L'UTILISATION EXCLUSIVE DES DOUANES**

On doit remplir ce format si le mécanisme automatique de sélection aléatoire allume la LUMIÈRE ROUGE.

Fréquence  Oui  Non

Nom de l'employé public qui a fait la révision \_\_\_\_\_

\_\_\_\_\_ Signature \_\_\_\_\_

**Instructions pour Remplir le Formulaire des Impôts au Commerce Extérieur**

Vous pouvez présenter cet Formulaire des Impôts au Commerce Extérieur si la valeur des marchandises ne dépasse pas les 3,000 dollars américains; dans le cas des ordinateurs, leur valeur ne peut pas dépasser les 4,000 dollars américains; les cas échéant, vous devez présenter une déclaration d'importation préparée par l'officier de douane ou par le représentant juridique de la douane d'embarquement.

**I. Renseignements sur le passager**

1. Nom: nom et prénom.
2. Adresse: rue, numéro, arrondissement, c.p., ville, état et pays.
3. Courrier électronique: le courrier électronique du passager.
4. Nombre des passagers: le nombre des membres de la famille qui voyagent avec le passager.

**II. Moyen de transport**

5. Date d'arrivée: (jj/mm/aaaa) numérique, date d'arrivée à la frontière ou zone franche ou de l'intérieur du pays.
6. Moyen de transport: moyen de transport à l'arrivée et son numéro d'identification.
7. Douane à l'arrivée: la douane que vous avez passé à l'arrivée.
8. Destination: le lieu et le nom de l'état de votre séjour.

**III. Détermination des impôts au commerce extérieur**

9. Description des marchandises: la description commerciale des marchandises.
10. Quantité: veuillez écrire la quantité des marchandises par rapport de l'unité commerciale de mesure établie par la facture ou la note de vente ou par un autre document qui établit leur valeur commerciale.
11. Valeur totale: veuillez écrire la valeur totale des marchandises en dollars américains.
12. Taux de change: veuillez écrire le taux de change en pesos par rapport du dollar américain en vigueur à l'arrivée des marchandises conformément à ce qui est stipulé dans l'article 20 (III, IV et V) du Code Fiscal.
13. Pays d'origine: veuillez écrire le pays de départ de votre voyage à moins que lesdites marchandises indiquent leur lieu de production étranger par l'intermédiaire d'étiquettes, de légendes ou de marques.
14. Taux: veuillez écrire le taux global applicable conformément à ce qui est stipulé dans le Régies Générales du Commerce Extérieur.
15. Impôts: veuillez écrire le résultat obtenu après avoir calculé le taux applicable pour déterminer le paiement des impôts au commerce extérieur.


En déposant le formulaire rempli, vous devez faire le paiement à la banque où la caisse de contrôle fiscal. Le paiement non pourra être réalisé qu' en liquide ou carte de crédit. Après avoir fait le paiement, vous pouvez choisir entre:

- a) Actionner le mécanisme automatique de sélection aléatoire (feu rouge fiscal) qui vous indiquera une soumission ou non à une révision douanière.
  - Lumière rouge: les bagages seront révisés.
  - Lumière verte: les bagages ne seront pas révisés. Vous pouvez sortir de la douane.
- b) Demander à l'autorité douanière de réviser vos bagages.

En cas de plainte contre les autorités douanières, vous pouvez vous adresser au Ministère du Service Public (SFP) au numéro 2000 2000 au Mexique et au numéro 01 800 38 62 466 en province (service gratuit) ou à l'Organisme du Contrôle Interne du Service Tributaire (SAT) au numéro 5802 02 72, 5802 19 43 et 5802 18 04 au Mexique et au numéro 01 800 71 91 321 en province (service gratuit). Vous pouvez aussi vous présenter directement au module du SFP.

Sanction: Les marchandises sujettes au paiement de droits non déclarées, seront confisquées. Une amende allant de 80% à 120% de la valeur commerciale de ces marchandises sera imposée, sauf si une demande d'inspection a été faite auprès d'un agent des douanes, auquel cas l'amende se situera entre 70% et 100% de la valeur commerciale des marchandises conformément à ce qui est stipulé dans le Régies Générales du Commerce Extérieur.

Conformément à la procédure indiquée dans le formulaire, les marchandises sujettes à d'autres régulations ou permis ne sont pas autorisées. Les droits payés conformément à ce formulaire ne seront pas déductibles de l'impôt sur le revenu.

	<b>Pedimento de importación temporal de remolques, semirremolques y portacontenedores</b>	Número de Pedimento	
		Número Consecutivo por Empresa Transportista	
		<i>Número Económico</i>	
<b>Datos de la Empresa Transportista</b>		<i>Certificaciones</i>	
Nombre, denominación o razón social:			
R.F.C.:			
Domicilio Fiscal:			
<b>Datos de la Empresa Autorizada</b>			
Nombre, denominación o razón social:			
R.F.C.:			
<b>Datos de la Unidad</b>			
Transporte			Fecha de Emisión
Marca			
Modelo		Hora de Emisión	
Línea			
No. Económico		Firma Electrónica	
No. Serie			
No. Placas		Código de Barras	
Valor Nominal			
Fracción arancelaria.			
Tipo Unidad			
<p>Este documento deberá ser presentado por el interesado en las garitas aduanales, tanto al momento de su INTERNACION a la zona gravada, como al RETORNO del vehículo, para su certificación por impresora del sistema electrónico de cómputo del SAT, sin lo cual no tendrán validez las anotaciones de internación y retorno que aparezcan en este Pedimento de importación temporal; con fundamento en los artículos 16-B y 107 de la Ley, 11 y 13 del Reglamento Interior del Servicio de Administración Tributaria, así como la regla 4.2.1.</p> <p>Declaro bajo protesta de decir verdad que retornaré, dentro del plazo legal otorgado, a esta franja o región fronteriza, el vehículo antes descrito, apercibido que de hacerlo en forma extemporánea seré acreedor a la sanción establecida en el artículo 183, fracción II de la Ley, y que me abstendré de cometer infracciones o delitos relacionados con la indebida utilización o destino de dicho vehículo durante su estancia en territorio nacional. Asimismo, declaro bajo protesta de decir verdad que los datos asentados son ciertos.</p>			
Nombre y Firma			





**Instructivo de llenado del pedimento de importación temporal de remolques, semirremolques y portacontenedores.**

<b>Campo</b>	<b>Contenido</b>
1. Nombre, denominación o razón social de la empresa transportista.	Nombre, denominación o razón social de la empresa transportista que solicita la importación temporal.
2. RFC de la empresa transportista.	RFC de la empresa transportista. En los casos en que la importación temporal se efectúe por un extranjero, se anotará la clave EXTR920901TS4.
3. Domicilio fiscal de la empresa transportista.	Domicilio fiscal de la empresa transportista, o bien, si se trata de un extranjero el domicilio que conste en los documentos oficiales, compuestos en su caso, por la calle, número exterior, número interior, código postal, municipio, ciudad entidad federativa y país.
4. Nombre, denominación o razón social de la empresa autorizada.	Debe anotarse el nombre, denominación o razón social de la empresa autorizada por la AGA, en términos del artículo 16-B de la Ley.
5. RFC de la empresa autorizada.	RFC de la empresa autorizada por la AGA, en términos del artículo 16-B de la Ley.
6. Datos de la unidad.	Se deberá anotar el tipo de transporte (autotransporte, ferroviario, marítimo), la marca, modelo, línea, número económico, número de serie, número de placas, valor nominal, fracción arancelaria, tipo de unidad (remolque, semirremolque o portacontenedor). En el caso del número de serie, únicamente los dígitos deberán ser impresos entre paréntesis.
7. Número de pedimento.	Número de folio integrado por: 1. Un dígito para indicar la clave de la Empresa Autorizada. 2. Tres dígitos para indicar la Clave de la Aduana. 3. Un dígito para indicar el último dígito del año en curso. 4. Seis dígitos más para el número consecutivo anual por Aduana asignado por la empresa autorizada emisora del pedimento.  Cada uno de estos grupos de dígitos deberán ser separados por dos espacios en blanco, excepto entre el dígito que corresponde al último dígito del año en curso y los seis dígitos de la numeración progresiva.
8. Consecutivo por empresa transportista.	Número consecutivo de pedimento tramitado por la Empresa Transportista al año.
9. Fecha de Emisión.	Día, mes y año en el que se efectúa la validación del Pedimento por el SAIT.
10. Hora de Emisión.	Hora, minutos y segundos en los que se efectúa la validación del Pedimento por el SAIT.
11. Firma Electrónica.	Firma Electrónica generada por el SAIT.
12. Código de barras.	Clave SAIT con 2 caracteres (numérico), Clave de la aduana de despacho con 3 caracteres (numérico), folio del pedimento de importación temporal de remolques, semirremolques y portacontenedores hasta 7 caracteres (alfanumérico) y Firma Electrónica generada por el SAIT hasta 7 caracteres (alfanumérico). Después de cada campo, incluyendo el último, se deberán presentar los caracteres de control, carriage return y line feed.
13. Nombre y firma.	Firma del transportista, representante legal o persona autorizada por el representante legal.



Perfil de la empresa conforme a lo establecido en el apartado L, segundo párrafo, fracción III de la regla 3.8.1.

Primera Vez: <input type="checkbox"/>	Renovación: <input type="checkbox"/>
<hr/>	
Adición:	<input type="checkbox"/>
Modificación:	<input type="checkbox"/>
<i>Los datos que proporcione sustituirán los que proporcionó cuando solicitó su autorización.</i>	

Acuse de Recibo
-----------------

### Información General

El objetivo de este Perfil, es el de asegurar que aquellos interesados en obtener la opinión favorable a que se refiere el apartado L de la regla 3.8.1. de las RCGMCE vigentes, implementen prácticas y procesos de seguridad que aseguren su cadena de suministro y mitiguen el riesgo de contaminación de sus mercancías por productos ilícitos.

**Instrucciones de llenado:**

1. Deberá llenar un perfil por cada una de las instalaciones que operen bajo un mismo RFC donde realicen procesos de manufactura de productos de comercio exterior, y en su caso de aquellas instalaciones relacionadas como almacenes, centros de distribución, entre otros. Esta información deberá coincidir con lo manifestado en su solicitud de opinión favorable.
2. Detallar cómo la empresa cumple o excede con lo establecido en cada uno de los numerales conforme a lo que se indica.
3. El formato de este documento, se encuentra dividido, en dos secciones, como se detalla a continuación:

**1. Estándar**

Descripción del estándar

<b>1.1 Sub-estándar</b>
-------------------------

Descripción del sub-estándar

<b>Respuesta</b>	<b>Notas Explicativas</b>
	Describe y/o anexe... <ul style="list-style-type: none"> <li>• Puntos a destacar...</li> </ul> <i>Recomendación:</i> <ol style="list-style-type: none"> <li>1. ...</li> </ol>

4. Indicar cómo cumple con lo establecido en cada uno de los sub-estándares, por lo que deberá anexar los procedimientos en idioma español que en su caso se requieran, o brindar una explicación detallada de lo solicitado en el campo de **“Respuesta”**.  
 El campo, referente a las **“Notas Explicativas”** es una guía respecto a los puntos que se deben incluir en la “Respuesta” de cada sub-estándar, señalando de manera indicativa aquellos puntos que no deben excluirse de su respuesta.  
 De la misma forma, en algunos de los campos de “Notas explicativas”, se incluyen **“Recomendaciones”**, las cuales pretenden ser una guía en el caso de que, previo a la presentación de este documento, no se cuente con lo solicitado, y de esta manera pueda coadyuvar a elaborarse e implementarse, teniendo como una base dicha sugerencia. En este sentido, se debe entender que cualquier recomendación aquí indicada, no es considerada como una obligación.
5. Una vez contestado este Perfil de la empresa, deberá anexarlo a la Solicitud de opinión favorable a que se refiere el primer párrafo del apartado L de la regla 3.8.1.  
 Para efectos de lo manifestado en el numeral siete de la solicitud a que se refiere el párrafo anterior, el SAT a través de la AGA, podrá realizar una inspección a la instalación aquí señalada, con el exclusivo propósito de verificar lo señalado en este documento.
6. Cualquier “Perfil de la empresa” incompleto no será procesado.
7. Cualquier pregunta relativa a la Solicitud de inscripción y el Perfil de la empresa, favor de dirigirla a los contactos que aparecen en la página [www.aduanas.gob.mx](http://www.aduanas.gob.mx).
8. En el caso de ser autorizado como empresa certificada del apartado L, este formato deberá ser actualizado periódicamente, y presentarse para su renovación, de conformidad con lo establecido en la regla 3.8.3. vigente.
9. Derivado de la emisión de la opinión favorable, podrían resultar “requerimientos específicos” los cuales deben solventarse en el plazo que señale la autoridad para tales efectos.

**Datos de la Instalación**

Se deberá llenar un perfil de la empresa por cada una de las instalaciones que pertenezcan y operen bajo el mismo R.F.C. y que en sus procesos manejen mercancía de comercio exterior. Las instalaciones pueden ser plantas industriales, almacenes, centros de distribución, etc.

<b>Información de la Instalación</b>		Número de "Perfil de la empresa": _____ de _____	
RFC	Nombre y/o Razón Social :		
Nombre y/o Denominación de la Instalación			
Tipo de Instalación			
Calle	Número y/o letra exterior	Número y/o letra interior	
Colonia	Código Postal	Municipio/Delegación	Entidad Federativa
Antigüedad de la planta (años de operación):		Actividad preponderante de la planta:	
Productos que fabrica o maneja en esta planta: (Según sea el caso)			
No. de embarques promedio mensual (EXP): (Por medio de transporte)			
No. de embarques promedio mensual (IMP): (Por medio de transporte)			
Número de empleados total de esta instalación: _____		Superficie de la Instalación (M <sup>2</sup> ): _____	

**Certificaciones en programas de seguridad: (Favor de indicar si esta instalación cuenta con una certificación por alguno de los siguientes programas)**

Customs-Trade Partnership Against Terrorism (C-TPAT).	Si <input type="checkbox"/>	No <input type="checkbox"/>	CTPAT Account number: _____	Fecha de última visita: _____
			Nivel: Certificado <input type="checkbox"/> Validado <input type="checkbox"/>	
Partners in Protection (PIP)	Si <input type="checkbox"/>	No <input type="checkbox"/>	No. de Registro: _____	
Operador Económico Autorizado de otros países (OEA's)	Si <input type="checkbox"/>	No <input type="checkbox"/>	Programa: _____	Registro: _____
Otros Programas de Seguridad en la Cadena de Suministros	Si <input type="checkbox"/>	No <input type="checkbox"/>	Programa: _____	Registro: _____

**Certificaciones: (Favor de indicar si cuenta con certificaciones que consideren que impactan en el proceso de su cadena de suministros, por ejemplo: ISO 9000; Procesos Logísticos Confiables, entre otros)**

Nombre: _____	Categoría: _____	Vigencia: _____
Nombre: _____	Categoría: _____	Vigencia: _____
Nombre: _____	Categoría: _____	Vigencia: _____
Nombre: _____	Categoría: _____	Vigencia: _____

**Planeación de la Seguridad en la Cadena de Suministros**

La empresa debe elaborar políticas y procedimientos documentados para llevar a cabo un análisis que le permita la identificación de riesgos y debilidades en su cadena de suministros con el objeto de que la dirección de la empresa, pueda implementar estrategias que ayuden a mitigar el riesgo en su empresa.

**1.1 Análisis de riesgo.**

Las compañías deben tener medidas para identificar, analizar y mitigar los riesgos de seguridad dentro de la cadena de suministro y en sus instalaciones. Por lo anterior, debe desarrollar un proceso por escrito para determinar riesgos con base en el modelo de su organización (ejemplo: volumen, país de origen, rutas, amenazas potenciales, etc.) que le permita implementar y mantener medidas de seguridad apropiadas.

Este procedimiento debe realizarse de una forma periódica, de manera que permita identificar otros riesgos, o amenazas en la cadena de suministro que se originen por cambios en las condiciones iniciales de la empresa, así como para identificar que las políticas, procedimientos y otros mecanismos de control y seguridad se estén cumpliendo, debiéndose realizar por lo menos una vez al año.

Respuesta:	Notas Explicativas:
	Describa el procedimiento documentado para identificar riesgos en la cadena de suministro y las instalaciones de su empresa, asegúrese de incluir los siguientes puntos: <ul style="list-style-type: none"> <li>• Señale la periodicidad con que lleva a cabo este procedimiento.</li> <li>• Indique qué aspectos y/o áreas de la empresa se incorporan al análisis de riesgo.</li> </ul> <i>Recomendación:</i> Se sugiere utilizar las técnicas de evaluación de riesgos de acuerdo a la norma internacional ISO 31000 vigente, y en específico la ISO 31010, donde de acuerdo a su modelo de negocio, deban implementar.

**1.2 Políticas de seguridad.**

Las empresas deben contar con un manual de políticas orientadas a prevenir, asegurar y reconocer amenazas en la seguridad de la cadena de suministro, como lo son el contrabando, tráfico de armas, personas, mercancías prohibidas, y actos de terrorismo.

Respuesta:	Notas Explicativas:
	Indique si cuenta con un manual de políticas en materia de seguridad en la cadena de suministros y de sus instalaciones, y quien es el responsable de su revisión y actualización.

### 1.3 Auditorías internas en la Cadena de Suministros.

Además del monitoreo de rutina en control y seguridad, es necesario programar y realizar auditorías periódicas que permitan evaluar todos los procesos en materia de seguridad en la cadena de suministros de una manera más crítica y profunda.

Las auditorías deben ser realizadas por personal autorizado y, en lo posible, independientes de la actividad auditada, aunque pueden ser parte de la organización. Se debe establecer un procedimiento documentado para su realización. Si bien es necesario que las auditorías sean exhaustivas, su enfoque se debe ajustar al tamaño de la organización y a la naturaleza de los riesgos. Las auditorías pueden ser generales o centrarse en tópicos seleccionados de acuerdo con las circunstancias.

La alta gerencia de la organización debe revisar los resultados de las auditorías, y emprender las acciones correctivas o preventivas requeridas. El proceso de revisión debe garantizar que se recoja la información necesaria para permitir que la gerencia realice esta evaluación. La revisión debe estar documentada.

Respuesta:	Notas Explicativas:
	<p>Describa el procedimiento documentado para llevar a cabo una auditoría interna, enfocada en la seguridad en la cadena de suministros, asegúrese de incluir los siguientes puntos:</p> <ul style="list-style-type: none"> <li>• Señalar el tipo de auditorías internas o externas, en materia de seguridad, que se realizan en la empresa.</li> <li>• Indique quienes participan en ellas, y los registros que se efectúan del mismo, así como periodicidad con la que se llevan a cabo.</li> <li>• Indique si la Gerencia de la empresa verifica el resultado de las auditorías en materia de seguridad, y si realiza y/o implementa acciones preventivas, correctivas y de mejora.</li> </ul>

### 1.4 Planes de contingencia y/o emergencia.

Debe existir un plan de contingencia documentado para asegurar la continuidad del negocio en el caso de una situación que afecte el desarrollo normal de las actividades y las operaciones de comercio exterior de la empresa en su cadena de suministro (Por ejemplo: cierre de aduanas, amenazas, bloqueos, entre otros).

Dichos planes deben ser comunicados al personal mediante capacitaciones periódicas, así como realizar pruebas, ejercicios prácticos o simulacros de los planes de contingencia y emergencia para constatar su efectividad, mismos de los que se deberá mantener un registro.

Respuesta:	Notas Explicativas:
	<p>Anexar el procedimiento o plan de emergencia documentado, en caso de una situación de emergencia o de seguridad, que afecte el desarrollo normal de las actividades de comercio exterior de la empresa.</p> <p>Este procedimiento debe incluir, de manera enunciativa mas no limitativa, lo siguiente:</p> <ol style="list-style-type: none"> <li>1. Qué situaciones contempla.</li> <li>2. Qué mecanismos utiliza para difundir y asegurarse que estos planes sean efectivos.</li> </ol>

## 2. Seguridad Física.

La empresa debe contar con mecanismos establecidos y procesos documentados para impedir, detectar o disuadir la entrada de personal no autorizado a las instalaciones. Todas las áreas sensibles de la empresa, deberán tener barreras físicas, elementos de control y disuasión contra el acceso no autorizado.

### 2.1 Instalaciones.

Las instalaciones deben estar construidas con materiales que puedan resistir accesos no autorizados. Se deben realizar inspecciones periódicas documentadas para mantener la integridad de las estructuras y en el caso de haberse detectado una irregularidad, efectuar la reparación correspondiente. Asimismo, se deben tener identificados plenamente los límites territoriales, así como los diversos accesos, rutas internas y la ubicación de los edificios.

Respuesta:	Notas Explicativas:
	<p>Indique los materiales predominantes con los que se encuentra construida la instalación (por ejemplo, de estructura de metal y paredes de lámina, paredes de ladrillo, de madera, entre otros), y señale de qué forma se lleva a cabo la revisión y mantenimiento de la integridad de las estructuras.</p> <p>Anexe un Plano de distribución o arquitectónico de conjunto, donde se puedan identificar los límites, rutas de acceso y la ubicación de los edificios.</p>

### 2.2 Accesos en puertas y casetas.

Las puertas de entrada o salida de vehículos y/o personal deben ser atendidas, controladas, vigiladas y/o supervisadas. La cantidad de puertas de acceso debe mantenerse al mínimo necesario.

Respuesta:	Notas Explicativas:
	<p>Indique cuantas puertas y/o accesos existen en las instalaciones, así como el horario de operación de cada una, e indique de qué forma son monitoreadas (En caso de tener personal asignado, indicar la cantidad).</p> <p>Detalle si existen puertas y/o accesos bloqueados o permanentemente cerrados.</p>

**2.3 Bardas Perimetrales.**

Las bardas perimetrales y/o barreras periféricas deben instalarse para asegurar las instalaciones de la empresa, con base en un análisis de riesgo. Se deben utilizar cercas, barreras interiores ó un mecanismo para identificar y segregar la carga internacional, así como la de alto valor y peligrosa. Estas deben ser inspeccionadas regularmente y llevar un registro de la revisión con la finalidad de asegurar su integridad e identificar daños.

Las áreas de almacenaje, alto valor, peligrosas, y/o de acceso restringido, deben estar claramente identificadas y monitoreadas para prevenir ingresos no autorizados.

Respuesta:	Notas Explicativas:
	<p>Describa el tipo de cerca, barrera periférica y/o bardas con las que cuenta la empresa, asegúrese de incluir los siguientes puntos:</p> <ul style="list-style-type: none"> <li>• Especifique qué áreas encierra.</li> <li>• Señale las características de las mismas (material, dimensiones, etc).</li> <li>• En caso de no contar con bardas, favor de justificar detalladamente la razón.</li> <li>• Periodicidad con la que se verifica la integridad de las bardas perimétricas y los registros que se llevan a cabo.</li> </ul> <p>Describa de qué manera se encuentra segregada la carga destinada al extranjero, el material peligroso y la de alto valor; asegúrese de incluir los siguientes puntos:</p> <ul style="list-style-type: none"> <li>• Indique cómo separa la mercancía nacional y la de comercio exterior, y si está identificada de manera adicional (Por ejemplo: empaque distinto; etiquetas; embalaje, entre otros).</li> <li>• Identifique y señale las áreas de acceso restringido. (Mercancías peligrosas, alto valor, confidenciales, etc.).</li> </ul> <p><i>Recomendación:</i></p> <p>El procedimiento para la inspección de las bardas perimétricas podría incluir:</p> <ol style="list-style-type: none"> <li>a) Personal responsable para llevar a cabo el proceso.</li> <li>b) Cómo y con qué frecuencia se llevan a cabo las inspecciones de las cercas, bardas perimétricas y/o periféricas y los edificios.</li> <li>c) Cómo se lleva el registro de la inspección.</li> <li>d) Quién es el responsable de verificar que las reparaciones y/o modificaciones cumplan con las especificaciones técnicas y requisitos de seguridad necesarias.</li> </ol>



**2.4 Estacionamientos.**

El acceso a los estacionamientos de las instalaciones debe ser controlado y monitoreado. Se debe prohibir que los vehículos privados (de empleados, visitantes, proveedores y contratistas, entre otros) se estacionen dentro de las áreas de manejo y almacenaje de la mercancía, así como en áreas adyacentes.

Respuesta:	Notas Explicativas:
	<p>Describa el procedimiento para el control y monitoreo de los estacionamientos, asegúrese de incluir los siguientes puntos:</p> <ul style="list-style-type: none"> <li>● Responsables de controlar y monitorear el acceso a los estacionamientos.</li> <li>● Identificación de los estacionamientos (especificar si el estacionamiento de visitantes, se encuentra separado de las áreas de almacenaje y manejo de mercancía).</li> <li>● Cómo se lleva el control de entrada y salida de vehículos a las instalaciones. (Indicar los registros que se realizan para el control del estacionamiento).</li> <li>● Políticas o mecanismos para no permitir el ingreso de vehículos privados a las áreas de almacenaje y manejo de mercancía.</li> </ul>

**2.5 Control de llaves y dispositivos de cerraduras.**

Las ventanas, puertas y cercas interiores y exteriores, de acuerdo a su análisis de riesgo, deben asegurarse con dispositivos de cierre. La empresa debe contar con un procedimiento documentado para el manejo y control de llaves y/o dispositivos de cierre de las áreas interiores que se hayan considerado como críticas. Asimismo, se debe llevar un registro de las personas que cuentan con llaves o accesos autorizados conforme a su nivel de responsabilidad y labores dentro su área de trabajo.

Respuesta:	Notas Explicativas:
	<p>Indique si todas las puertas, ventanas, entradas interiores y exteriores disponen de mecanismos de cierre o seguridad.</p> <p>Anexe el procedimiento documentado para el manejo y control de llaves y/o dispositivos de cierre, asegúrese que incluya los siguientes puntos:</p> <ul style="list-style-type: none"> <li>● Responsables de administrar y controlar la seguridad de las llaves.</li> <li>● Registro de control para el préstamo de llaves.</li> <li>● Tratamiento de pérdida o no devolución de llaves.</li> <li>● Señalar si existen áreas en las que se acceda con dispositivos electrónicos y/o algún otro mecanismo de acceso.</li> </ul>

**2.6 Alumbrado.**

El alumbrado dentro y fuera de las instalaciones debe permitir una clara identificación de personas, material y/o equipo que ahí se encuentre, incluyendo las siguientes áreas: entradas y salidas, áreas de manejo y almacenaje de la mercancía, bardas perimetrales y/o periféricas, cercas interiores y áreas de estacionamiento, debiendo contar con un sistema de emergencia y/o respaldo en las áreas sensibles.

<b>Respuesta:</b>	<b>Notas Explicativas:</b>
	<p>Describa el procedimiento para la operación y mantenimiento del sistema de iluminación, asegúrese de incluir los siguientes puntos:</p> <ul style="list-style-type: none"><li>• Señale qué áreas se encuentran iluminadas y cuáles cuentan con sistema de respaldo (Indique si cuenta con una planta de poder auxiliar).</li><li>• De qué manera se cerciora que el sistema de iluminación sea el apropiado en cada una de las áreas de la empresa, de manera que permita una clara identificación del personal, material y/o equipo que abarca.</li></ul> <p><i>Recomendaciones:</i></p> <p>El procedimiento podrá incluir:</p> <ol style="list-style-type: none"><li>a) Responsable del control de los sistemas de iluminación.</li><li>b) Cómo se controla el sistema de iluminación.</li><li>c) Horarios de funcionamiento.</li><li>d) Identificación de áreas con iluminación permanente.</li><li>e) Programa de mantenimiento y revisión. (En caso de coincidir con otro proceso, indicarlo).</li></ol>

**2.7 Aparatos de Comunicación.**

La empresa debe contar con aparatos y/o sistemas de comunicación con la finalidad de contactar de forma inmediata al personal de seguridad y/o con las autoridades de emergencia y seguridad que se requieran. Adicionalmente, se debe contar con un sistema de respaldo y verificar su buen funcionamiento de manera periódica.

Respuesta:	Notas Explicativas:
	<p>Describa el procedimiento que el personal debe realizar para contactar al personal de seguridad de la empresa o en su caso, de la autoridad correspondiente.</p> <p>Indique qué aparatos de comunicación utiliza el personal de seguridad en la empresa (teléfonos fijos, celulares, radios, sistema de alarma, etc.).</p> <p>Describa el procedimiento para el control y mantenimiento de los aparatos de comunicación, asegúrese de incluir los siguientes puntos:</p> <ul style="list-style-type: none"> <li>● Políticas de asignación de aparatos de comunicación móvil.</li> <li>● Programa de mantenimiento de aparatos de comunicación fija y móvil.</li> <li>● Indique si cuenta con aparatos de comunicación de respaldo en caso de que el sistema permanente fallara, y en su caso, detalle brevemente.</li> </ul> <p><i>Recomendación:</i></p> <p>El procedimiento podrá incluir:</p> <ol style="list-style-type: none"> <li>a) Responsable del buen funcionamiento y mantenimiento de los aparatos de comunicación.</li> <li>b) Registro de verificación y mantenimiento de los aparatos.</li> <li>c) Forma de asignación de los aparatos de comunicación.</li> </ol>

### 2.8 Sistemas de alarma y Circuito Cerrado de Televisión y video vigilancia (CCTV).

Los sistemas de alarmas y de circuito cerrado de televisión (CCTV) se deben utilizar para vigilar, notificar o disuadir accesos no autorizados y actividades prohibidas en las instalaciones y notificar al área correspondiente, además de utilizarse como herramienta de prueba en investigaciones derivadas de algún incidente.

Estos sistemas deberán colocarse de acuerdo a un análisis de riesgo previo, monitoreando las áreas que impliquen el manejo y almacenaje de las mercancías, materias primas y materiales de empaque, así como del acceso de personal, visitantes, proveedores, vehículos de pasajeros y de carga. Dichos sistemas deben permitir una clara identificación del área o ambiente que vigila, estar permanentemente grabando y mantener un respaldo de las grabaciones por lo menos de un mes, considerando que, en el caso de que sus procesos logísticos excedan este periodo, deberá aumentar el periodo del mantenimiento de estos respaldos, con la finalidad de tener los elementos necesarios en caso de un incidente.

El sistema de CCTV, debe contar con un procedimiento documentado de operación que incluya la supervisión del buen estado del equipo y la verificación de la correcta posición de las cámaras, indicando la frecuencia con la que debe realizar el respaldo de las grabaciones, así como los responsables de su operación. Dicho sistema deberá tener un acceso restringido.

Respuesta:	Notas Explicativas:
	<p>Indique si tiene contratado un servicio de central de alarmas externo, y en su caso, describa los siguientes puntos:</p> <ul style="list-style-type: none"> <li>● Indique si todas las puertas y ventanas tienen sensores de alarma, así como las áreas donde se cuenta con sensores de movimiento.</li> <li>● Procedimiento a seguir en caso de activarse una alarma.</li> </ul> <p>Describa el procedimiento documentado para la operación del sistema de CCTV, asegúrese de incluir los siguientes puntos:</p> <ul style="list-style-type: none"> <li>● Indique el número de cámaras de CCTV instaladas, características técnicas y su ubicación. (Detalle si cubre las zonas de embarque y descarga, incluyendo los puntos de entrada y salida de las instalaciones, para cubrir el movimiento de vehículos e individuos).</li> <li>● Señala la ubicación del sistema de CCTV, dónde se localizan los monitores, quién los revisa, así como los horarios de operación, y en su caso, si existen estaciones de monitoreo remoto.</li> <li>● Indique si las grabaciones se revisan periódicamente y de qué forma. (aleatoria, cada semana, eventos especiales, áreas restringidas, etc.).</li> <li>● Indique por cuánto tiempo se mantienen estas grabaciones. (Debiendo ser por lo menos de un mes).</li> <li>● Indique si el sistema de CCTV se encuentra respaldado por una planta de poder eléctrica.</li> </ul>

**3. Controles de Acceso Físico.**

Los controles de acceso físico, son mecanismos o procedimientos que previenen e impiden la entrada no autorizada a las instalaciones, mantienen control del ingreso de los empleados y visitantes y protegen los bienes de la empresa.

Los controles de acceso deben incluir la identificación de todos los empleados, visitantes y proveedores en todos los puntos de entrada. Así mismo, se deben mantener registros y evaluar permanentemente los mecanismos o procedimientos documentados de ingreso a las instalaciones, siendo la base para comenzar a integrar la seguridad como una de las funciones primordiales dentro de cualquier empresa.

**3.1 Personal de Seguridad.**

La empresa debe contar con personal de seguridad y vigilancia. Este personal desempeña un rol importante en la protección física de las instalaciones y de la mercancía durante su traslado y manejo dentro de la empresa, así como para controlar el acceso de todas las personas al inmueble.

El personal de seguridad, deberá contar con un procedimiento documentado para llevar a cabo sus funciones y tener pleno conocimiento de los mecanismos y procedimientos en situaciones de emergencia, detección de personas no autorizadas ó cualquier incidente en la instalación.

Respuesta:	Notas Explicativas:
	<p>Describe el procedimiento documentado para la operación del personal de seguridad y asegúrese de incluir los siguientes puntos:</p> <ul style="list-style-type: none"> <li>• Indique el número de personal de seguridad que labora en la empresa.</li> <li>• Señale los cargos y/o funciones del personal y horarios de operación.</li> <li>• En caso de contratarse un servicio externo, especificar número de personal empleado, detalles de operación, registros, reportes, etc.</li> <li>• En caso de contar con personal armado, describa el procedimiento para el control y resguardo de las armas.</li> </ul>

**3.2 Identificación de los Empleados.**

Debe existir un sistema de identificación de empleados con fines de acceso a las instalaciones. Los empleados sólo deben tener acceso a aquellas áreas que necesiten para desempeñar sus funciones. La gerencia o el personal de seguridad de la compañía deben controlar adecuadamente la entrega y devolución de insignias de identificación de empleados, visitantes y proveedores. Se deben documentar los procedimientos para la entrega, devolución y cambio de dispositivos de acceso (por ejemplo, llaves, tarjetas de proximidad, etc.).

Respuesta:	Notas Explicativas:
	<p>Describa el procedimiento para la identificación de los empleados y asegúrese de incluir los siguientes puntos:</p> <ul style="list-style-type: none"> <li>• Mecanismos de identificación. (Credencial con foto, biométricos, etc.).</li> <li>• Indique cómo se identifica al personal contratado por un socio comercial, que labore dentro de las instalaciones. (Contratistas, Sub-contratados, etc.).</li> <li>• Indique cómo la empresa entrega, cambia y retira las identificaciones y controles de acceso del empleado.</li> </ul> <p>Anexe el procedimiento documentado para el control de las identificaciones.</p>

**3.3 Identificación de visitantes y proveedores.**

Para tener acceso a las instalaciones, los visitantes y proveedores deberán presentar identificación oficial con fotografía con fines de documentación a su llegada y se deberá llevar un registro. Todos los visitantes deberán estar acompañados por personal de la empresa durante su permanencia en las instalaciones y asegurarse que el visitante porte siempre en un lugar visible la identificación provisional proporcionada. Este procedimiento deberá estar documentado.

Respuesta:	Notas Explicativas:
	<p>Describa el procedimiento para el control de acceso de los visitantes y proveedores, asegúrese de incluir los siguientes puntos:</p> <ul style="list-style-type: none"> <li>• Señale qué registros se llevan a cabo. (Formatos personales por cada visita, bitácoras).</li> <li>• Señale quién es la persona responsable de acompañar al visitante y/o proveedor y si existen áreas restringidas para su ingreso.</li> </ul>

**3.4 Procedimiento de identificación y retiro de personas o vehículos no autorizados.**

La empresa debe contar con procedimientos documentados que especifiquen como identificar, enfrentar o reportar a personas y/o vehículos no autorizados ó identificados.

Respuesta:	Notas Explicativas:
	<p>Anexe el procedimiento documentado para identificar, enfrentar o reportar personas y/o vehículo no autorizados ó identificados.</p> <p><i>Recomendación:</i>                      Los procedimientos podrán incluir:</p> <ul style="list-style-type: none"> <li>a) Personal responsable.</li> <li>b) Designar a una persona o área responsable para ser informado de los incidentes.</li> <li>c) Indicaciones para enfrentar y dirigirse al personal no identificado.</li> <li>d) Señalar en qué casos deberá reportarse a las autoridades correspondientes.</li> <li>e) Cómo se lleva a cabo el registro de los incidentes y las medidas adoptadas en cada caso.</li> </ul>

**3.5 Entregas de Mensajería y Paquetería.**

La mensajería y paquetería destinada a personal de la empresa debe ser examinada a su llegada y antes de ser distribuida al área correspondiente.

Respuesta:	Notas Explicativas:
	<p>Describa el procedimiento para la recepción y revisión de mensajería y paquetería y asegúrese de incluir lo siguiente:</p> <ul style="list-style-type: none"> <li>• Indique cómo se identifica al proveedor del servicio. (Señale si requiere de procedimiento adicional al de acceso a proveedores).</li> <li>• Señale de qué forma se revisan los paquetes y/o que mecanismo utiliza, así como los registros que se llevan a cabo.</li> <li>• Señale qué acción realiza en el caso de detectar un paquete sospechoso.</li> </ul> <p><i>Recomendación:</i>                      Los procedimientos podrán incluir:</p> <ul style="list-style-type: none"> <li>a) Personal responsable.</li> <li>b) Cómo se identifica el personal de la empresa externa, adicional a lo requerido para el resto de los proveedores.</li> <li>c) Qué se debe realizar en caso de detectar un empaque sospechoso.</li> <li>d) Cómo se lleva a cabo la revisión.</li> <li>e) Indicar cómo se lleva a cabo el registro de la inspección y en su caso de los incidentes detectados.</li> </ul>

#### 4. Socios Comerciales

La empresa debe contar con procedimientos escritos y verificables para la selección y contratación de socios comerciales (Transportistas, fabricantes, vendedores, proveedores de partes y materias primas, proveedores de servicios como limpieza, seguridad, contratación de personal) y de acuerdo a su análisis de riesgo, exigir que cumplan con las medidas de seguridad para fortalecer la cadena de suministros internacional.

##### 4.1 Criterios de selección.

Deben existir procedimientos documentados para la selección, seguimiento ó renovación de relaciones comerciales con los asociados de negocio o proveedores, que incluyan entrevistas, verificación de referencias, métodos de evaluación y uso de la información proporcionada.

Respuesta:	Notas Explicativas:
	<p>Anexar el procedimiento documentado para la selección de socios comerciales y asegúrese que incluya los siguientes puntos:</p> <ul style="list-style-type: none"> <li>● Qué información es requerida a su socio comercial.</li> <li>● Qué aspectos son revisados e investigados.</li> <li>● Indique si mantiene un expediente de cada uno de sus socios comerciales.</li> <li>● Señale de qué manera se evalúan los servicios de su socio comercial y qué puntos revisa.</li> </ul> <p>Indique aquellos socios comerciales que tengan vinculación directa con su negocio. (Indique nombre o razón social, RFC y servicio (s) proporcionado(s)).</p> <p><i>Recomendación:</i></p> <p>El expediente podría incluir lo siguiente:</p> <ul style="list-style-type: none"> <li>● Datos de la empresa (nombre, RFC, actividad, etc).</li> <li>● Presentación de la empresa.</li> <li>● Datos del representante legal.</li> <li>● Comprobante de domicilio.</li> <li>● Referencias comerciales.</li> <li>● Contratos, acuerdos y/o convenios de confidencialidad, Políticas de seguridad.</li> <li>● En su caso, certificado o número de certificación en los programas de seguridad a los que pertenezca.</li> </ul>



**4.2 Requerimientos en seguridad.**

La empresa debe contar con un procedimiento documentado en el que, de acuerdo a su análisis de riesgo, solicite requisitos adicionales en materia de seguridad a aquellos socios comerciales que intervengan en su cadena de suministro, ya sea como proveedores de materiales para la elaboración, empaque o embalaje de las mercancías sometidas a comercio exterior, así como de los proveedores de servicios que de igual forma intervengan en el control, manipulación, traslado y/o coordinación de las mismas.

Estos requisitos deberán estar basados en el "Perfil de la empresa" establecido por la AGACE de manera genérica, o en caso de existir, el "Perfil" específico para cada actor de la cadena de suministros que le corresponda.

La empresa debe solicitar a sus socios comerciales la documentación que acredite o compruebe que cumple con los estándares mínimos de seguridad establecidos en este documento, ya sea a través de una declaración escrita emitida por el representante legal del socio, convenios o cláusulas contractuales, o con documentación que avale el cumplimiento de los requisitos establecidos en algún otro programa de Operador Económico Autorizado.

En el caso de los socios comerciales de la empresa que presten sus servicios en el interior de las instalaciones, deberán estar obligados al cumplimiento de estos requerimientos de seguridad en la cadena de suministro.

Respuesta:	Notas Explicativas:
	<p>Describa cómo lleva a cabo la identificación de socios comerciales que requieran el cumplimiento de estándares mínimos en materia de seguridad. Asegúrese de incluir los siguientes puntos:</p> <ul style="list-style-type: none"> <li>• Indique si cuenta con un registro de los socios comerciales que deben cumplir con requisitos en materia de seguridad.</li> <li>• Indique de qué forma documental (convenios, acuerdos, cláusulas contractuales, entre otros) asegura que sus socios comerciales cumplan con los requisitos en materia de seguridad.</li> <li>• Indique si existen acuerdos contractuales, respecto a la implementación de medidas de seguridad con sus proveedores de servicios al interior de su empresa, tales como: guardias de seguridad, servicios de limpieza y mantenimiento, etc.</li> <li>• Indique si cuenta con socios comerciales que se les exija pertenecer a un programa de seguridad de la cadena de suministro, ya sea de certificación por una autoridad extranjera o del sector privado. (Por ejemplo: C-TPAT, PIP o algún otro programa de Operador Económico Autorizado de la OMA).</li> </ul>

**4.3 Revisiones del socio comercial.**

La empresa debe realizar evaluaciones periódicas de los procesos e instalaciones de los asociados de negocios en base al riesgo y estos deben mantener las normas de seguridad requeridas por la empresa.

Cuando se encuentren inconsistencias, la empresa deberá comunicarlo a su socio o proveedor y proporcionar un período de tiempo justificado para atender las observaciones identificadas.

Respuesta:	Notas Explicativas:
	<p>Describa el procedimiento para la verificación de los requisitos en materia de seguridad de sus socios comerciales, asegúrese de incluir los siguientes puntos:</p> <ul style="list-style-type: none"> <li>• Periodicidad de visitas al socio comercial.</li> <li>• Registro o reporte de la verificación.</li> <li>• Señale qué medidas de acción se toman en caso de que los socios comerciales no cumplan con los requisitos de seguridad establecidos.</li> </ul> <p><i>Recomendación:</i></p> <p>El procedimiento podrá incluir:</p> <ol style="list-style-type: none"> <li>1. Periodicidad de las visitas;</li> <li>2. Puntos de revisión en materia de seguridad;</li> <li>3. Elaboración de reportes;</li> <li>4. Retroalimentación y acuerdos con el socio comercial;</li> <li>5. Seguimiento a los acuerdos;</li> <li>6. Medidas en caso de la detección del incumplimiento de los requisitos;</li> <li>7. Registro de evaluaciones.</li> </ol>

**5. Seguridad de Procesos**

Deben establecerse medidas de control para garantizar la integridad y seguridad de la mercancía de los procesos relacionados con el transporte, manejo, despacho aduanero y almacenaje de carga a lo largo de la cadena de suministro. Estos procedimientos deben documentarse y asegurarse de mantener la integridad de su embarque desde el punto de origen hasta su destino final.

**5.1 Mapeo de procesos.**

Se deberá contar con un mapa que muestre paso a paso el proceso logístico del flujo de las mercancías y la documentación requerida a través de su cadena de suministros internacional.

Respuesta:	Notas Explicativas:
	<p>Anexe el documento donde se ilustre o describa el mapeo de procesos por los que atraviesan sus mercancías, desde el punto de origen hasta su destino, con la finalidad de tener un panorama general de cada uno de los pasos que involucran la elaboración y entrega del producto final.</p> <p>Este mapeo puede ser de manera escrita y/o gráfica, debiendo contener por lo menos los siguientes aspectos:</p> <ol style="list-style-type: none"> <li>1. Origen de:             <ol style="list-style-type: none"> <li>a. Materia prima.</li> <li>b. Envase, empaque y/o embalaje.</li> <li>c. Contenedor y/o Semirremolque.</li> </ol> </li> <li>2. Entrega y/o Recepción de la mercancía.</li> <li>3. Traslado de la mercancía.</li> <li>4. Almacenamiento y/o Distribución.</li> <li>5. Despacho Aduanero.</li> <li>6. Entrega a destino final.</li> <li>7. Flujo de Información relacionado con la mercancía.</li> </ol> <p>En su caso, indique si existe un proceso de sub-manufactura y proporcione los datos generales de la empresa (Nombre, RFC, Dirección) y el permiso de la SE en el que se otorga la autorización como empresa de sub-manufactura.</p>

### 5.2 Almacenes y Centros de distribución.

En caso de que la empresa cuente con almacenes y centros de distribución de sus mercancías de comercio exterior, fuera de las instalaciones de producción y/o manufactura que le pertenezcan, estas deberán sujetarse, de acuerdo a sus características, a lo establecido en este documento, con el objeto de mantener la integridad en su cadena de suministros.

Respuesta:	Notas Explicativas:
	<p>De acuerdo al mapeo de procesos de sus mercancías, si en la cadena logística de las mercancías de comercio exterior se considera el trasladarse a un almacén o centro de distribución, estos deben cumplir con los requisitos mínimos en materia de seguridad establecidos por la AGA. De tal forma, que están obligados a requisitar un "Perfil de la empresa" por cada una de estas instalaciones aquí mencionadas.</p> <p>Por lo anterior, indique cuántos almacenes y/o centros de distribución utiliza la empresa, asimismo proporcione sus datos generales (RFC, Razón social y Dirección(es)).</p> <p>Asimismo, indique si estos pertenecen a la empresa o es un servicio contratado a través de un tercero. En este caso, conforme a los criterios de selección de proveedores que se mencionan en lo referente a "Socios Comerciales", indique de qué forma se cercioran de que cumple con los requerimientos mínimos en materia de seguridad.</p>

### 5.3 Entrega y recepción de carga.

La empresa debe asegurarse de la identificación de los operadores de medio de transporte que efectúen la entrega o recepción de la carga. Así mismo, la empresa debe designar a un responsable que supervise la carga ó descarga del embarque, verificando la descripción detallada de las mercancías, peso, etiquetas, marcas y cantidad, cotejando dicha información con las órdenes de compra o de entrega correspondientes.

De igual forma, debe entregarse al conductor que transporta las mercancías, la información documental requerida para su correcto traslado en el que se incluya, de manera enunciativa más no limitativa, destino, ruta que deberá mantener, datos de contacto y/o procedimiento en caso de ocurrir algún incidente o de la inspección por parte de alguna autoridad, entre otros.

Respuesta:	Notas Explicativas:
	<p>Anexe el procedimiento documentado en el que indique el procedimiento para la entrega y recepción de la carga y asegúrese que se incluyan los siguientes puntos:</p> <ul style="list-style-type: none"> <li>• Método para identificar a los operadores de transporte.</li> <li>• Documentación que se entrega a los operadores.</li> <li>• Responsable de la supervisión de la carga ó descarga de la mercancía y cotejo de la información.</li> </ul> <p><i>Recomendación:</i></p> <p>El procedimiento de entrega y recepción de la mercancía podrán incluir:</p> <ol style="list-style-type: none"> <li>1. Método de inspección en el punto de acceso a la empresa.</li> <li>2. Designación del personal responsable de recibir al conductor y las mercancías en la llegada.</li> <li>3. Mantenimiento de un horario de las llegadas previstas y tratamiento de las llegadas inesperadas.</li> <li>4. Registro de los documentos de transporte y los documentos de aduanas que acompañan las mercancías, en la entrada y salida de las mercancías.</li> <li>5. Designar al personal responsable de supervisar el proceso de carga y/o descarga de mercancías.</li> <li>6. Pesaje, recuento, medición y marcaje de las mercancías. (Comparar con la documentación proporcionada).</li> <li>7. En el caso de la salida de mercancías, verificar si existen requisitos de seguridad adicionales impuestos por clientes.</li> <li>8. Comprobación de la integridad de cualquier candado y/o sellos en la carga y/o descarga (Cómo se usan y registran en los documentos los candados o sellos, colocados según el procedimiento establecido en los estándares y de acuerdo con los requisitos legales vigentes).</li> <li>9. Identificación e informe de discrepancias.</li> <li>10. En caso de la salida de mercancías, indicar qué documentación se le entregará al transportista.</li> <li>11. Informe al departamento correspondiente de la recepción y/o salida de las mercancías.</li> </ol>

#### 5.4 Procedimiento de seguimiento de la mercancía.

La empresa es la responsable de vigilar y monitorear la integridad de sus mercancías a lo largo de la cadena de suministro, por lo que debe contar con procedimientos documentados en los que se establezca el uso de un diario de seguimiento y supervisión de actividades ó una tecnología equivalente para seguir el movimiento del medio de transporte que traslada la mercancía de comercio exterior.

La empresa debe establecer procedimientos documentados, internos o con su proveedor, para asegurarse en todo momento de la ubicación del vehículo del transportista en tránsito. Estos procedimientos deben realizarse bajo un análisis de riesgo en el que se incluya, de manera enunciativa más no limitativa, la identificación de rutas predeterminadas, tiempos estimados de entrega así como entre puntos intermedios (patios, aduana de salida, agencia aduanal, agentes de carga, entre otros). De igual manera, se deben incluir las medidas y acciones a realizar en el caso de identificar cualquier retraso en la ruta debido a condiciones climáticas, tráfico, cambios de ruta o la inspección de alguna autoridad o algún incidente en materia de seguridad.

Los datos de supervisión y registro de todos los vehículos en tránsito que transportan mercancías de comercio exterior deben preservarse durante un mes en caso de que la autoridad y/o el transportista deban realizar una evaluación debido a un incidente de seguridad.

Respuesta:	Notas Explicativas:
	<p>Anexar el procedimiento documentado para monitorear el traslado de la mercancía.</p> <p>Este procedimiento debe incluir, entre otros aspectos de acuerdo a su operación:</p> <ul style="list-style-type: none"> <li>• En caso de contar con GPS, indique el tipo de sistema que tienen implementado las unidades que utiliza y, en caso de ser un servicio tercerizado o subcontratado, describa las herramientas de consulta de que dispone para poder monitorear la mercancía.</li> <li>• Identificación de rutas y tiempos estimados de traslado.</li> <li>• Instrucciones en caso de existir una demora en el recorrido. (Detenciones, cambios de ruta, fallas mecánicas, accidentes, etc.)</li> <li>• Detalle si cuenta con un medio que permita la comunicación con el transportista durante su traslado y si cuenta con más de una forma de comunicación.</li> </ul> <p>Indique si la empresa utiliza servicios de custodia para sus embarques y, en su caso, señale si existe un proceso documentado para la operación de los mismos en el que se señalen las políticas y restricciones, así como los medios de comunicación entre la escolta y los transportistas.</p> <p><i>Recomendación:</i></p> <p>Se sugiere asegurarse que los servicios de transporte utilizados cuenten con un sistema de posicionamiento global permanente, que facilite el monitoreo y seguimiento de los embarques.</p>

**5.5 Reporte de discrepancias en la carga.**

Deben existir procedimientos documentados para detectar y reportar mercancía faltante, sobrante, prohibida o cualquier otra discrepancia en la entrega ó recepción de las mercancías, las cuales deben ser investigadas y resueltas. Se debe verificar que la carga coincida con lo indicado en la descripción declarada en la lista de empaque o el documento de embarque, especificando la descripción detallada de las mercancías y los datos que permitan la correcta identificación y cuantificación de las mismas.

<b>Respuesta:</b>	<b>Notas Explicativas:</b>
	<p>Anexe el procedimiento documentado para detectar y reportar discrepancias en la entrega ó recepción de las mercancías y asegúrese que incluya los siguientes puntos:</p> <ul style="list-style-type: none"> <li>• Responsables de llevar a cabo la revisión.</li> <li>• Documentos a cotejar.</li> <li>• Areas a las que se reporta la información.</li> </ul>

**5.6 Procesamiento de la información y documentación de la carga.**

La empresa debe contar con procedimientos documentados para asegurar que la información electrónica y/o documental utilizada durante el movimiento y el despacho de la carga sea legible, completa, exacta y protegida contra cambios, pérdidas o introducción de información errónea.

De la misma forma, debe haber procedimientos documentados para corroborar que la información recibida por los asociados de negocio sea reportada en forma exacta y oportuna.

<b>Respuesta:</b>	<b>Notas Explicativas:</b>
	<p>Describa el procedimiento para el procesamiento de la documentación de la carga, asegúrese de incluir los siguientes puntos:</p> <ul style="list-style-type: none"> <li>• Detalle como transmite la información y documentación relevante al traslado de su carga con todos lo que intervienen en su cadena de suministro. (Indique si utiliza un sistema informático de control específico y explique brevemente su función). Asimismo, detalle cómo valida que la información proporcionada sea legible, completa, exacta y protegida.</li> <li>• Señale de qué forma los asociados de negocio transmiten información con la empresa y aseguran la protección de la misma.</li> </ul>

**5.7 Gestión de Inventarios, control de material de empaque, envase y embalaje.**

La empresa debe tener procedimientos documentados para el control de inventarios y almacenaje de la carga y deben llevarse a cabo de forma periódica revisiones y auditorías para comprobar su correcta gestión. Así mismo, debe tener un procedimiento documentado para el control del material de empaque, envase y embalaje de las mercancías.

<b>Respuesta:</b>	<b>Notas Explicativas:</b>
	<p>Anexe el procedimiento documentado para la gestión de inventarios. Este debe incluir, entre otros aspectos de acuerdo a su operación:</p> <ul style="list-style-type: none"><li>• La frecuencia con la que lleva a cabo la verificación de existencias. (Inventario periódico). Indique si existe un calendario programado documentado para realizarlos.</li><li>• Indique qué se realiza en el caso de existir excedentes y faltantes en los inventarios.</li><li>• Señalar el tratamiento que se brinda para el control y manejo del material de empaque, envase y embalaje, y en su caso, de las mermas, desperdicios o material sobrante.</li></ul> <p><i>Recomendación:</i></p> <p>Los procedimientos del solicitante podrán incluir:</p> <ol style="list-style-type: none"><li>1. Almacén solamente accesible a personal autorizado.</li><li>2. Periodicidad del control de existencias.</li><li>3. Control de mercancías entrantes, transferencias a otros almacenes, retiradas permanentes y temporales.</li><li>4. Acciones que se toman si se identifican irregularidades, discrepancias, pérdidas o hurtos.</li><li>5. Tratamiento del deterioro o de la destrucción de las mercancías.</li><li>6. Separación de los diversos tipos de mercancías por ejemplo de alto valor o peligrosas.</li></ol>



**6. Gestión Aduanera**

La empresa debe contar con procedimientos documentados en los que se establezcan políticas internas y de operación, así como de los controles necesarios para el debido cumplimiento de las obligaciones aduaneras.

Asimismo, deberá contar con personal especializado y procedimientos documentados que establezcan la verificación de la información y documentación generada por el agente aduanal, o en su caso, asegurar los procesos que realiza el apoderado aduanal.

**6.1 Gestión del Despacho Aduanero.**

La empresa debe contar con un procedimiento documentado en el que se establezcan los criterios para la selección de un Agente, o en su caso, un apoderado aduanal, quienes conforme a la legislación nacional, son los autorizados para promover por cuenta ajena el despacho de las mercancías.

Respuesta:	Notas Explicativas:
	Describa el procedimiento de selección del Agente o Apoderado Aduanal y asegúrese que incluya los siguientes puntos: <ul style="list-style-type: none"> <li>● Criterios de selección.</li> <li>● Métodos de evaluación y periodicidad.</li> </ul> Indique el nombre completo y el número de la patente y/o licencia del agente o apoderado aduanal autorizado para promover operaciones de comercio exterior..

**6.2 Obligaciones aduaneras.**

La empresa debe contar con un procedimiento documentado que establezca el control de inventarios de las mercancías de comercio exterior conforme a lo establecido en el artículo 59, fracción I de la Ley y la información a que se refiere el Anexo 24 apartados I y II, según corresponda.

La empresa deberá contar con un procedimiento documentado para el cumplimiento de las obligaciones aduaneras que se deriven de las operaciones de comercio exterior que realicen. Este debe incluir, por lo menos, el cumplimiento de lo establecido en el artículo 59, fracciones II y III de la Ley, que permitirá la comprobación del origen y procedencia de las mercancías, así como la correcta determinación del valor en aduana.

Estos procedimientos respecto al origen de las mercancías deben describir los casos en que se declara el origen de las mismas y la documentación con la que se debe demostrar. En el caso de las empresas que introduzcan mercancías al territorio nacional bajo un programa de diferimiento o de devolución de aranceles, la empresa deberá contar con un procedimiento en el que se describa cómo determina el pago de los impuestos al comercio exterior, de acuerdo con lo dispuesto en los Tratados de que México sea parte, conforme a lo establecido en el artículo 63-A de la Ley.

En el caso de contar con un programa de fomento autorizado por la SE, debe contar con procedimientos documentados para cumplir con lo requerido en el mismo, entre los cuales se encuentra el control de inventarios, plazos de retorno y restricciones en cuanto al cambio de destino de la mercancía importada temporalmente, entre otros establecidos en el artículo 24 del Decreto IMMEX vigente, así como el Reporte Anual de Operaciones de Comercio Exterior a que se refiere el artículo 25 del citado decreto.

Respuesta:	Notas Explicativas:
	<p>Anexe el procedimiento mediante el cual se establece el control de inventarios en los términos de la fracción I del artículo 59 de la Ley.</p> <p>Anexe el procedimiento para cumplir con las obligaciones aduaneras que deriven en la comprobación del país de origen y la valoración de las mercancías de comercio exterior en los términos de las fracciones II y III del artículo 59 de la Ley.</p> <p>Al respecto, para los efectos de restricciones a la devolución de aranceles aduaneros sobre productos exportados y a los programas de diferimiento de aranceles aduaneros, solo se requiere demostrar el origen cuando la mercancía importada es originaria y se envía subsecuentemente a otra Parte signataria del tratado internacional de que se trate. Tratándose de cuotas compensatorias, se debe demostrar el origen cuando la fracción arancelaria de la mercancía importada esté sujeta a dichas medidas. Y también debe desmostarse el origen tratándose de mercancías que se importen con trato arancelario preferencial al amparo de algún tratado del que México sea parte. El origen se tendrá por demostrado cuando la empresa cuente con el certificado de origen u otro documento previsto en las disposiciones aplicables.</p> <p>Indique si cuenta con un programa IMMEX autorizado por la SE, y en su caso, anexe el procedimiento para cumplir con las obligaciones establecidas en el artículo 24 y 25 del Decreto IMMEX vigente, entre las que se incluyen, de manera enunciativa, más no limitativa los siguientes:</p> <ul style="list-style-type: none"> <li>● Registro donde se llevan a cabo los procesos productivos.</li> <li>● Retorno de las mercancías en los plazos autorizados.</li> <li>● Control de inventarios automatizado.</li> <li>● Reporte Anual de Operaciones, entre otros.</li> </ul> <p>En caso de contar con algún otro programa de fomento a la exportación, anexe el procedimiento para cumplir con las obligaciones que se deriven del mismo.</p>

**6.3 Comprobación Aduanera.**

La empresa, con el objeto de garantizar el cumplimiento de la encomienda otorgada a un tercero, así como verificar la veracidad de la información declarada a su nombre ante las autoridades competentes, debe tener procedimientos documentados para que el personal que designa la empresa, verifique periódicamente que los pedimentos que tiene registrados en su contabilidad coinciden con lo que aparece registrado en el Sistema Automatizado Aduanero Integral (SAAI Web) y, en su caso, reportar a la autoridad aduanera cualquier discrepancia en dicha información. La empresa, de igual forma, debe contar con un procedimiento para el archivo de los pedimentos para su adecuado control.

Asimismo, la empresa debe contar con procedimientos documentados, en los que se establezca la verificación periódica de la correcta clasificación arancelaria de las mercancías sujetas a comercio exterior y la comprobación de las regulaciones y restricciones arancelarias y no arancelarias a que estén sujetas.

Respuesta:	Notas Explicativas:
	<p>Anexe el procedimiento establecido para verificar la información que aparece registrada en el SAAI Web, y cotejar con los pedimentos y documentación solicitados al Agente y/o Apoderado Aduanal.</p> <p>Anexe el procedimiento documentado para la comprobación de la correcta clasificación arancelaria. Este debe incluir, entre otros aspectos de acuerdo a su operación:</p> <ul style="list-style-type: none"> <li>● Método para la revisión y comprobación de la clasificación arancelaria de las mercancías y sus correspondientes tasas arancelarias, regulaciones y restricciones no arancelarias.</li> <li>● Mantenimiento de un fichero actualizado de los productos de comercio exterior. Detalle qué rubros concentra en el mismo (Fracción arancelaria, Tasas, Regulaciones, Dictámenes, entre otros) y con qué periodicidad se actualiza.</li> <li>● Las herramientas, sistemas, programas o información técnica que utiliza para clasificar sus mercancías.</li> <li>● Reporte a las áreas correspondientes los cambios en las fracciones arancelarias y las implicaciones que se generan en tasas y regulaciones.</li> </ul>

## 7. Seguridad de los vehículos de carga, contenedores, carros de tren, remolques y/o semirremolques.

Se debe mantener la seguridad en los medios de transporte (vehículos de carga, camionetas, entre otros), contenedores, carros de tren, remolques y semirremolques para protegerlos de la introducción de personas y/o materiales no autorizados. Por lo anterior, es necesario tener procedimientos documentados para identificar, revisar, sellar y mantener la integridad de los mismos.

Por lo anterior, es necesario que se cuente con procedimientos para sellar correctamente y mantener la integridad de los contenedores y remolques desde el punto de origen. Se debe aplicar un sello de alta seguridad a todos los contenedores y remolques a los embarques de comercio exterior, los cuales deben cumplir o exceder la norma ISO 17712 para sellos de alta seguridad.

### 7.1 Integridad de la carga y uso de sellos en contenedores y remolques.

La empresa debe contar con un procedimiento documentado donde se identifiquen los medios de transporte y, en su caso, de los contenedores, carros de tren y/o semirremolques utilizados en su cadena logística internacional y se indique de qué forma se mantiene la integridad de los mismos.

Por lo anterior, como uno de los mecanismos de seguridad, la empresa debe utilizar los candados o sellos de Alta Seguridad que cumplan o excedan la Norma ISO 17712 en todos los contenedores y remolques cargados que sean objeto de comercio exterior y mantener su integridad hasta la entrega en el destino final. Para ello, la empresa debe tener procedimientos documentados para colocar y verificar la correcta aplicación de los sellos, su inspección en puntos intermedios, destino final y de su reemplazo cuando sean abiertos por alguna autoridad.

Asimismo, es necesario contar con un procedimiento documentado para la administración de los mismos donde se incluya el control, asignación, resguardo, manejo de discrepancias y destrucción de sellos y candados. Respecto al proveedor de los sellos y/o candados, se deberá demostrar de qué forma estos cumplen con la norma ISO 17712.

Respuesta:	Notas Explicativas:
	<p>Detalle el tipo de vehículos, medios de transporte, así como contenedores y semirremolques que la empresa utiliza para el traslado de sus mercancías (Contenedores marítimos, cajas secas, contenedores ferroviarios, tanques, entre otros).</p> <p>Indique si las unidades de transporte, contenedores y/o remolques son propiedad de la empresa o de un tercero.</p> <p>Indique las empresas transportistas contratadas para efectuar el traslado de las mercancías de comercio exterior, señalando su denominación o razón social, RFC y domicilio fiscal.</p> <p>Anexe el procedimiento documentado para la colocación y revisión de los sellos y/o candados en los vehículos, medios de transporte, contenedores, carros de tren, remolques y/o semirremolques. Este debe incluir, entre otros aspectos de acuerdo a su operación:</p>

	<ul style="list-style-type: none"> <li>● Verificar que el sello o candado esté intacto y determinar si existe evidencia de manipulación indebida.</li> </ul> <p>En caso de utilizar candado de alta seguridad, de tipo botella, utilizar el método de inspección de VVTT:</p> <ol style="list-style-type: none"> <li>a) V- Ver el sello y mecanismos de las cerraduras del contenedor. (View).</li> <li>b) V- Verificar el número de sello. (Verify).</li> <li>c) T- Tirar del sello para asegurarse que está correctamente puesto. (Tug).</li> <li>d) T- Torcer y girar el sello para asegurarse de que ha cerrado. (Twist and Turn).</li> </ol> <ul style="list-style-type: none"> <li>● Revisar y cotejar la documentación que contenga el número del sello o candado original y, en su caso, de los adicionales que se lleven en el traslado de la mercancía.</li> <li>● Revisar que los dispositivos de cierre, bisagras y pasadores estén unidos al remolque o contenedor y soldados o con remache.</li> <li>● Indique cómo asignan y remplazan los candados de alta seguridad, en el caso de que durante el recorrido, sea inspeccionado por alguna otra autoridad.</li> </ul> <p>Anexe el procedimiento documentado para el control y manejo de los candados. Este debe incluir, entre otros aspectos de acuerdo a su operación:</p> <ul style="list-style-type: none"> <li>● Qué tipo de sellos y/o candados utiliza en sus operaciones. (comercio exterior, tránsito, almacenaje, etc.).</li> <li>● Quién y cómo se resguardan los candados y/o sellos.</li> <li>● Cómo se atienden las discrepancias en los números de candados.</li> </ul> <p>Indique quien es el proveedor(es) y cómo se comprueba que las especificaciones de los sellos y/o candados cumplan con la ISO 17712.</p>
--	---

### 7.2 Inspección de los medios de transporte, contenedores, carros de tren, remolques y semirremolques.

Debe haber procedimientos establecidos para verificar la integridad física de la estructura del medio de transporte, contenedor, carros de tren, remolques y/o semirremolque antes de cargarlo, incluso la confiabilidad de los mecanismos de cerradura de las puertas, con la finalidad de identificar compartimientos naturales u ocultos.

Las inspecciones de los medios de transporte o vehículos de carga, contenedores y remolques (de carga terrestre o ferroviaria) deben ser sistemáticas y efectuarse a la entrada y salida de la empresa y/o en el punto de carga de las mercancías; y si la infraestructura lo permite, antes de llegar a la aduana de despacho. Deberá llevarse un registro de estas inspecciones y realizarse en un lugar monitoreado por el sistema de CCTV.

El procedimiento documentado para su inspección debe incluir de manera enunciativa, más no limitativa, los siguientes puntos de revisión:

Medios de Transporte	Remolques, Carros de tren, Semirremolques y Contenedores
1. Parachoques, neumáticos y rines;	1. Pared Delantera;
2. Puertas y compartimientos de herramientas;	2. Lado Izquierdo y Derecho;
3. Caja de la batería y filtros de aire;	3. Piso;
4. Tanques de combustible;	4. Techo interior y exterior;
5. Interior de la cabina / dormitorio;	5. Interior y exterior de Puertas;
6. Rompevientos, deflectores y techo;	6. Sección inferior externa;
7. Chasis y área de la quinta rueda.	7. En su caso, el sistema de refrigeración.

Para los medios de transporte con remolque o compartimiento de carga integrado, deberá adicionarse a los puntos de medios de transporte, lo indicado en el apartado de Remolques.

Respuesta:	Notas Explicativas:
	<p>Anexe el procedimiento documentado para llevar a cabo la inspección de los medios de transporte, contenedores, remolques y semirremolques. Este debe incluir, entre otros aspectos de acuerdo a su operación:</p> <ul style="list-style-type: none"> <li>• Responsables de llevar a cabo la inspección.</li> <li>• Definición del lugar(es) donde se lleva a cabo la inspección e indicar si está monitoreada por el sistema de CCTV.</li> <li>• Los puntos de revisión para medios de transporte, remolques, semirremolques y contenedores tanto de seguridad como aquellas de calidad.</li> </ul> <p>En el caso de contar con un formato establecido para la inspección, favor de anexarlo.</p> <p>Indique si la reparación o mantenimiento de las unidades de transporte, contenedores o remolques se realizan en las mismas instalaciones o son llevados con un proveedor externo.</p>

### 7.3 Almacenaje de vehículos, medios de transporte, contenedores, carros de tren, remolques y semirremolques.

En caso de que los medios de transporte, contenedores, remolques y/o semirremolques que serán destinados a transportar mercancías de comercio exterior se encuentren vacíos y deban almacenarse en las áreas de estacionamiento, deberán ser asegurados con un candado y/o sello indicativo, o en su caso, en un área segura que se encuentre resguardada y/o monitoreada.

Cuando se tenga que almacenar algún contenedor, remolque y/o semirremolque cargado, éste debe encontrarse en un área segura y monitoreada para impedir el acceso y manipulación y cerrado con un candado de alta seguridad de acuerdo a la norma ISO 17712.

Respuesta:	Notas Explicativas:
	<p>Indique si la empresa almacena los contenedores, remolques y/o semirremolques para su posterior despacho, o en su caso los que se encuentren vacíos y de qué manera mantiene la integridad de los mismos dentro de sus instalaciones.</p> <ul style="list-style-type: none"> <li>• En caso de utilizar candado y/o sellos, indique qué tipo utiliza.</li> </ul>

## 8. Seguridad del Personal.

Se debe contar con procedimientos documentados para el registro y evaluación de personas que desean obtener un empleo dentro de la empresa y establecer métodos para realizar verificaciones periódicas de los empleados actuales.

También, deben existir programas de capacitación continuos para el personal que difundan las políticas de seguridad de la empresa, así como las consecuencias y acciones a tomar en caso de cualquier falta.

### 8.1 Verificación de antecedentes laborales.

La empresa debe tener procedimientos documentados para verificar la información asentada en el currículo y solicitud de los candidatos con posibilidad de empleo, de conformidad con la legislación local, ya sea por cuenta propia o por medio de una empresa externa.

De igual forma, para los cargos que por su sensibilidad así lo requieran y afecten la seguridad de los embarques, de conformidad con su análisis de riesgo efectuado previamente, deberán considerar solicitar requisitos más estrictos para su contratación, los cuales se deberán realizar de manera periódica.

Toda la información referente al personal deberá mantenerse en expedientes personales, mismos que deberán tener un acceso restringido.

Respuesta:	Notas Explicativas:
	<p>Describa el procedimiento para la contratación del personal, y asegúrese de incluir lo siguiente:</p> <ul style="list-style-type: none"> <li>● Requisitos y documentación exigida.</li> <li>● Pruebas y exámenes solicitados.</li> <li>● Indique si existen requerimientos adicionales para áreas y/o puestos de trabajo específicos. (Carta de antecedentes no penales, Estudios Socioeconómicos, Clínicos (uso de drogas), etc.) En su caso, señale los puestos o áreas de trabajo en que se requieren y con qué periodicidad se llevan a cabo.</li> <li>● Indique si previo a la contratación, el candidato debe firmar un acuerdo de confidencialidad o un documento similar.</li> </ul> <p>En caso de contratar una agencia de servicios para la contratación de personal, indique si ésta cuenta con procedimientos documentados para la contratación de personal y cómo se asegura de que cumplan con el mismo. Explique brevemente en qué consisten.</p> <p><i>Recomendación:</i></p> <p>Los procedimientos para la contratación del personal podrán incluir:</p> <ol style="list-style-type: none"> <li>a) Comprobaciones exhaustivas de los antecedentes laborales y personales de los nuevos empleados.</li> <li>b) Cláusulas de confidencialidad y responsabilidad en los contratos de los empleados.</li> <li>c) Requerimientos específicos para puestos críticos.</li> <li>d) En su caso, la actualización periódica del estudio socioeconómico y físico/médico de los empleados que trabajen en áreas críticas y/o sensibles.</li> </ol>



**8.2 Procedimiento para baja del personal.**

Deben existir procedimientos documentados para la baja del personal en que se incluya la entrega de identificaciones y cualquier otro artículo que se le haya proporcionado para realizar sus funciones (Llaves, uniformes, equipo informáticos, herramientas, etc.). Así mismo, este procedimiento debe incluir la baja en aquellos sistemas informáticos, de accesos, entre otros que pudieran existir.

Respuesta:	Notas Explicativas:
	<p>Describa el procedimiento para la baja del personal, y asegúrese de incluir lo siguiente:</p> <ul style="list-style-type: none"> <li>● Cómo se realiza la entrega de identificaciones, controles de acceso y demás equipo.</li> <li>● Indique si cuentan con un registro y/o formato, en que se identifique y asegure la entrega de material y baja en sistemas informáticos. (En su caso, favor de anexar).</li> <li>● Señale si mantienen registros del personal que finalizó su relación laboral con la empresa, para que en caso de que haya sido por motivos de seguridad, se prevenga a sus proveedores de servicios y/o asociados de negocio.</li> </ul>

**8.3 Administración de personal.**

La empresa debe mantener una lista de empleados permanentes actualizada. Asimismo, debe realizar y mantener actualizados los registros de afiliación a instituciones de seguridad social y demás registros legales de orden laboral.

En el caso de que la empresa cuente con personal contratado por sus socios comerciales y labore dentro de las instalaciones, deberá asegurarse de que cumplan con los requerimientos establecidos para el resto de sus empleados.

Respuesta:	Notas Explicativas:
	<p>Indique si la empresa cuenta con una base de datos actualizada, tanto del personal empleado directamente, como aquel contratado a través de una empresa proveedora de servicios.</p> <ul style="list-style-type: none"> <li>● Este personal, deberá estar contratado de acuerdo con las leyes y reglamentos de orden laboral vigentes.</li> </ul>

## 9. Seguridad de la información y documentación.

Deben existir medidas de prevención para mantener la confidencialidad e integridad de la información y documentación generada por los sistemas, incluyendo aquellos utilizados para el intercambio de información con otros integrantes de la cadena de suministro. Asimismo, deben existir políticas documentadas que incluyan las medidas contra su mal uso.

### 9.1 Clasificación y manejo de documentos.

Deben existir procedimientos para clasificar documentos de acuerdo a su sensibilidad y/o importancia. La documentación sensible e importante debe ser almacenada en un área segura que solamente permita el acceso a personal autorizado. Se debe identificar el tiempo de vida útil de la documentación y establecer procedimientos para su destrucción.

La empresa deberá conducir revisiones de forma regular para verificar los accesos a la información y asegurarse de que no sean utilizados de manera indebida.

Respuesta:	Notas Explicativas:
	<p>Anexe el procedimiento documentado para el registro, control y almacenamiento de documentación impresa (clasificación y archivo de documentos).</p> <p><i>Recomendación:</i></p> <p>Los procedimientos podrán incluir:</p> <ul style="list-style-type: none"> <li>a) Registro de control para entrega, préstamo, entre otros de documentación.</li> <li>b) Acceso restringido al área de archivos.</li> <li>c) Políticas de almacenamiento y clasificación.</li> <li>d) Un plan de seguridad actualizado que describa las medidas en vigor relativas a la protección de los documentos contra accesos no autorizados, así como contra la destrucción deliberada o la pérdida de los mismos.</li> </ul>

### 9.2 Seguridad de la Tecnología de la Información.

En el caso de los sistemas automatizados, se deben utilizar cuentas individuales que exijan un cambio periódico de la contraseña. Debe haber políticas, procedimientos y normas de tecnología de informática establecidas que se deben comunicar a los empleados mediante capacitación.

Deben existir procedimientos escritos e infraestructura para proteger a la empresa contra pérdidas de información, así como un sistema establecido para identificar el abuso de los sistemas de tecnología de la información y detectar el acceso inapropiado y/o la manipulación indebida o alteración de los datos comerciales y del negocio, así como un procedimiento escrito para la aplicación de medidas disciplinarias apropiadas a todos los infractores.

Respuesta:	Notas Explicativas:
	<p>Describa el procedimiento para archivar su información y protegerla de posibles pérdidas. Asegúrese de incluir los siguientes puntos:</p> <ul style="list-style-type: none"> <li>● Señale la frecuencia con que se llevan a cabo las copias de respaldo.</li> <li>● Quién tiene acceso a los mismos y quién autoriza la recuperación de la información.</li> </ul> <p>Describa el procedimiento para la protección de sus sistemas informáticos que garanticen la seguridad de la información, asegúrese de indicar lo siguiente:</p> <ul style="list-style-type: none"> <li>● Indique si los sistemas están protegidos bajo contraseñas y con qué frecuencia son modificadas.</li> <li>● Señale si existen políticas de seguridad de la información para su protección.</li> <li>● Indique los mecanismos o sistemas para detectar el abuso o intrusión de personas no autorizadas a sus sistemas.</li> <li>● Indique las políticas correctivas y/o sanciones en caso de la detección de alguna violación a las políticas de seguridad de la información.</li> </ul> <p>Señale si los socios comerciales tienen acceso a los sistemas informáticos de la empresa. En su caso, indique qué programas y cómo controlan el acceso a los mismos.</p> <p>Indique si el equipo de cómputo cuenta con un sistema de respaldo de suministro eléctrico que permita la continuidad del negocio.</p> <p><i>Recomendación:</i></p> <p>Los procedimientos referentes al respaldo de la información de la empresa podrán incluir:</p> <ol style="list-style-type: none"> <li>a) Cómo y por cuánto tiempo se almacenan los datos.</li> <li>b) Plan de continuidad del negocio en caso de incidente y de cómo recuperar la información.</li> </ol>

	<p>c) Frecuencia y localización de las copias de seguridad y de la información archivada.</p> <p>d) Si las copias de seguridad se almacenan en sitios alternativos a las instalaciones donde se encuentra el CPD (centro de proceso de datos).</p> <p>e) Pruebas de la validez de la recuperación de los datos a partir de copias de seguridad.</p> <p><i>Recomendación:</i></p> <p>Los procedimientos referentes a la protección de la información de la empresa podrán incluir:</p> <ol style="list-style-type: none"> <li>1. Una política actualizada y documentada de protección de los sistemas informáticos de la empresa de accesos no autorizados y destrucción deliberada o pérdida de la información.</li> <li>2. Detalle si opera con sistemas múltiples (sedes/sitios) y cómo se controlan dichos sistemas.</li> <li>3. Quién es responsable de la protección del sistema informático de la empresa (la responsabilidad no debería estar limitada a una persona, sino a varias, de forma que cada uno pueda controlar las acciones del resto).</li> <li>4. Cómo se conceden autorizaciones de acceso y nivel de acceso al sistema informático. (El acceso a la información sensible debería estar limitado al personal autorizado a realizar modificaciones de la información).</li> <li>5. Formato de las contraseñas, frecuencia de cambios y quién proporciona esas contraseñas.</li> <li>6. Cortafuegos "firewall" y anti-virus utilizados.</li> <li>7. Eliminación, mantenimiento o actualización de los detalles de usuario.</li> <li>8. Medidas previstas para tratar incidentes en caso de que el sistema se vea comprometido.</li> </ol>
--	---

**10. Capacitación en seguridad y concientización.**

Debe haber un programa documentado de concientización sobre amenazas establecido y mantenido por el personal de seguridad para reconocer y crear conciencia sobre las amenazas de terroristas y contrabandistas en cada punto de la cadena de suministro. Los empleados deben conocer los procedimientos establecidos en la compañía para considerar una situación y cómo denunciarla. Se debe brindar capacitación adicional a los empleados en las áreas de envíos y recibos y también a aquellos que reciben y abren el correo.

**10.1 Capacitación y concientización sobre amenazas.**

La empresa debe contar con un programa de capacitación y concientización de las políticas de seguridad en la cadena de suministro dirigido a todos sus empleados y, adicionalmente, poner a su disposición material informativo respecto de los procedimientos establecidos en la compañía para considerar una situación que amanece su seguridad y cómo denunciarla.

De igual forma, se debe ofrecer capacitación específica conforme a sus funciones para ayudar a los empleados a mantener la integridad de la carga, realizar la revisión de contenedores, remolques y/o semirremolques, reconocer conspiraciones internas y proteger los controles de acceso.

Aunado a los programas de capacitación en seguridad, se debe incluir un programa de concientización sobre consumo de alcohol y drogas. Estos temas deben establecerse como parte de la inducción de nuevos empleados y mantener periódicamente programas de actualización.

Los programas de capacitación deben fomentar la participación activa de los empleados en los controles y mecanismos de seguridad, así como mantener registros de todos los esfuerzos de capacitación que haya brindado la empresa y la relación de quienes participaron en ellos.

Respuesta:	Notas Explicativas:
	<p>Indique si cuenta con un programa de capacitación en materia de seguridad y prevención en la cadena de suministros para todos los empleados. Explique brevemente en qué consiste y asegúrese de incluir lo siguiente:</p> <ul style="list-style-type: none"> <li>● Breve descripción de los temas que se imparten en el programa.</li> <li>● En qué momento se imparten. (Inducción, períodos específicos, etc.).</li> <li>● Periodicidad de las capacitaciones y en su caso, actualizaciones.</li> <li>● Indique de qué forma se documenta la participación en las capacitaciones de seguridad en la cadena de suministros.</li> <li>● Explique cómo se fomenta la participación de los empleados en cuestiones de seguridad.</li> </ul>

**10.2 Concientización a los operadores de los medios de transporte.**

La empresa debe dar a conocer a los operadores de los medios de transporte que utiliza para el traslado de las mercancías que se destinarán al comercio exterior, las políticas de seguridad respecto de procedimientos de carga y descarga, manejo de incidentes, cambio de candados en caso de inspección por otras autoridades, entre otros, que se tengan implementados.

En el caso de que el servicio de transporte sea proporcionado por un socio comercial, deberá asegurarse de que los operadores conozcan todas las políticas de seguridad y procedimientos establecidos.

Respuesta:	Notas Explicativas:
	<p>Describa el programa de difusión en materia de seguridad en la cadena de suministros enfocada a los operadores de los medios de transporte y asegúrese de incluir lo siguiente:</p> <ul style="list-style-type: none"> <li>● Indique cómo se lleva a cabo esta difusión.</li> <li>● Señale los temas que se cubren.</li> <li>● En caso de utilizar los servicios de un socio comercial para el traslado de sus mercancías, indique de qué manera se informa a los operadores las políticas de seguridad y procedimientos de la empresa.</li> </ul> <p><i>Recomendación:</i></p> <p>Los temas que podrán incluir, de manera enunciativa mas no limitativa, son:</p> <ol style="list-style-type: none"> <li>1. Políticas de acceso y seguridad en las instalaciones.</li> <li>2. Entrega-recepción de mercancía.</li> <li>3. Confidencialidad de la información de la carga.</li> <li>4. Instrucciones de traslado.</li> <li>5. Reportes de accidentes y emergencias.</li> <li>6. Instrucciones para la colocación de candados y/o sellos en caso de la inspección por otras autoridades.</li> <li>7. Instalación y prueba de alarmas de seguridad y de rastreo de unidades, cuando aplique.</li> <li>8. Identificación de los formatos autorizados y documentos que utilizará.</li> </ol>

**11. Manejo e investigación de incidentes.**

Deben existir procedimientos documentados para reportar e investigar incidentes en la cadena de suministros y las acciones a tomar para evitar su recurrencia.

**11.1 Reporte de anomalías y/o actividades sospechosas.**

En caso de detección de anomalías y/o actividades sospechosas, éstas deben notificarse al personal de seguridad, y las demás autoridades competentes.

Respuesta:	Notas Explicativas:
	<p>Describa el procedimiento para reportar anomalías y/o actividades sospechosas y asegúrese de incluir lo siguiente:</p> <ul style="list-style-type: none"> <li>• Quién es el responsable de reportar los incidentes.</li> <li>• Detalle cómo determina e identifica con qué autoridad comunicarse en distintos supuestos o presunción de actividades sospechosas.</li> <li>• Mencione si lleva un registro del reporte de estas actividades y/o sospechas.</li> </ul>

**11.2 Investigación y análisis.**

Deben existir procedimientos escritos para el análisis e investigación de incidentes para determinar su causa, así como acciones correctivas para evitar que vuelvan a ocurrir. La información derivada de esta investigación deberá documentarse y estar disponible en todo momento para las autoridades que así lo requieran.

Esta información deberá incluir la documentación generada para llevar a cabo la operación de comercio exterior de las mercancías afectadas que permita identificar cada uno de los procesos por los que atravesó la mercancía, hasta el punto en que se detectó la incidencia y que permita reconocer la vulnerabilidad de la cadena.

Respuesta:	Notas Explicativas:
	<p>Describa el procedimiento documentado para iniciar una investigación en caso de ocurrir algún incidente y asegúrese de incluir lo siguiente:</p> <ul style="list-style-type: none"> <li>● Responsable de llevar a cabo la investigación.</li> <li>● Documentación que integra el expediente de la investigación.</li> </ul> <p><i>Recomendación:</i></p> <p>Los documentos a incluir en el expediente derivado de la investigación, de manera enunciativa mas no limitativa, podrán ser:</p> <ul style="list-style-type: none"> <li>● Información general del embarque, Orden de compra;</li> <li>● Solicitud de transporte; Confirmación de medio de transporte; Identificación del operador de transporte (Registros de acceso, etc.);</li> <li>● Formatos de Inspección del contenedor; Orden de salida; Registros de entrega;</li> <li>● Videos de sistema de CCTV;</li> <li>● Documentación generada para el transportista (Lista de empaque, Carta porte, hoja de instrucciones);</li> <li>● Documentación generada para socios comerciales (Descripción de mercancías, Proformas, facturas, etc);</li> <li>● Documentación generado por el socio comercial (Pedimentos, Manifiestos, Reportes de seguimiento e inspección, videos en su caso, etc.);</li> <li>● Reporte de seguimiento y monitoreo de la unidad (Rastreo del GPS).</li> </ul>





Registro del Código Alfanumérico Armonizado del Transportista conforme a la regla 2.4.6.



Marque con una "X" el tipo de solicitud de que se trate:

Registro

Si va a realizar alguno de los siguientes trámites proporcione el número y fecha de oficio con el que se otorgó el registro.

Modificación Los datos que proporcione en esta forma sustituirán a los que proporcionó cuando se registró.

Adición

Prórroga

\* En caso de modificación asegúrese de anexar los documentos que demuestren los datos que nos proporcionó.

ACUSE DE RECIBO

**Persona que solicita el CAAT.**

Agente naviero y consignatario de buque.

Agente internacional de carga.

Prestadores de servicio de autotransporte terrestre.

Propietarios de vehículos de carga que ingresen sus mercancías a territorio nacional en la frontera norte del país.

**Si es una persona física señale dónde tiene su residencia.**

En México

En el extranjero

**Si es una persona moral señale dónde se constituyó.**

En México

En el extranjero

**Prórroga del registro del CAAT.**

Marque con una "X" si solicita prórroga y cumple con los requisitos previstos para el otorgamiento del CAAT.

**LE RECORDAMOS QUE ANTES DE ENVIAR ESTA SOLICITUD Y SUS ANEXOS DEBERA HABER CONCLUIDO EL REGISTRO DE SU INFORMACION EN EL SISTEMA DE REGISTRO DE TRANSPORTISTAS (SIRET).**

**INSTRUCCIONES GENERALES**

1. El solicitante o su representante legal debe firmar el formato. En todos los casos deberá ser firma autógrafa.
2. Presente esta solicitud y los documentos anexos en la Administración Central de Normatividad Aduanera, ubicada en Hidalgo 77, Módulo IV, P.B., Colonia Guerrero, C.P. 06300, México, Distrito Federal, de lunes a viernes, en un horario de 9:00 a 15:00 horas.
3. Puede presentar el formato directamente de lunes a viernes, de 9:00 a 15:00 horas, enviarse mediante el Servicio Postal Mexicano o a través de mensajería acelerada. Si lo entrega directamente por favor anexe una copia del formato para que la sellemos y la pueda conservar como acuse de recibo.



**6.1. Persona autorizada para oír y recibir notificaciones.**

Apellido paterno	Apellido materno	Nombre																		
RFC incluyendo la homoclave		<table border="1" style="width: 100%; height: 20px;"> <tr> <td style="width: 5%;"></td><td style="width: 5%;"></td><td style="width: 5%;"></td><td style="width: 5%;"></td><td style="width: 5%;"></td><td style="width: 5%;"></td><td style="width: 5%;"></td><td style="width: 5%;"></td><td style="width: 5%;"></td><td style="width: 5%;"></td><td style="width: 5%;"></td><td style="width: 5%;"></td><td style="width: 5%;"></td><td style="width: 5%;"></td><td style="width: 5%;"></td><td style="width: 5%;"></td><td style="width: 5%;"></td><td style="width: 5%;"></td> </tr> </table>																		
Teléfono		Correo electrónico																		

**6.2. Persona autorizada para oír y recibir notificaciones.**

Apellido paterno	Apellido materno	Nombre																		
RFC incluyendo la homoclave		<table border="1" style="width: 100%; height: 20px;"> <tr> <td style="width: 5%;"></td><td style="width: 5%;"></td><td style="width: 5%;"></td><td style="width: 5%;"></td><td style="width: 5%;"></td><td style="width: 5%;"></td><td style="width: 5%;"></td><td style="width: 5%;"></td><td style="width: 5%;"></td><td style="width: 5%;"></td><td style="width: 5%;"></td><td style="width: 5%;"></td><td style="width: 5%;"></td><td style="width: 5%;"></td><td style="width: 5%;"></td><td style="width: 5%;"></td><td style="width: 5%;"></td><td style="width: 5%;"></td> </tr> </table>																		
Teléfono		Correo electrónico																		

**SI EL SOLICITANTE ES UNA PERSONA MORAL, SEÑALE LOS SIGUIENTES DATOS DE LOS DOCUMENTOS QUE ACREDITAN SUS DATOS.**

**7. Acta constitutiva de la persona moral solicitante.**

Número del instrumento notarial o póliza mercantil	Fecha
Nombre y número del Notario o Corredor Público	Entidad Federativa

**8. Modificación (es) al acta constitutiva.**

<b>8.1. Modificación al acta constitutiva.</b>	<b>8.2. Modificación al acta constitutiva.</b>
Número del instrumento notarial o póliza mercantil	Número del instrumento notarial o póliza mercantil
Fecha	Fecha
Nombre y número del Notario o Corredor Público	Nombre y número del Notario o Corredor Público
Entidad Federativa	Entidad Federativa
Descripción de la modificación	Descripción de la modificación

**9. Poder general para actos de administración que se otorgan al firmante, si es una persona moral o una persona física que nombra un representante.**

**\* Si es persona moral y consta en el acta constitutiva, señálelo marcando una "X" en el cuadro.**

Consta en el acta constitutiva. En caso de no constar en el acta constitutiva por favor señale los siguientes datos:

Número del instrumento notarial o póliza mercantil

Fecha

Nombre y número del Notario Público o corredor público

Entidad Federativa

**Documentos que deben anexar los residentes en territorio nacional.**

Carta responsiva que incluya el RFC de la persona moral o de la persona física que solicita el registro para el uso de la clave de acceso al Sistema de Registro de Transportistas (SIRET), misma que se deberá imprimir de dicho sistema, firmada por el solicitante o por su representante legal.

Cuando se trate de una persona física, copia certificada de la identificación oficial vigente con fotografía y firma del solicitante y de su representante legal, cuando sea presentado por una tercera persona.

Cuando se trate de una persona física que es representada por una tercera persona, se deberá adjuntar poder notarial o carta poder en la que se le faculte para realizar este trámite.

Cuando el solicitante sea una persona moral, copia certificada del acta constitutiva.

Cuando el solicitante sea una persona moral, copia certificada del instrumento notarial con que se acredite que la persona que firma la solicitud se encuentra facultada para realizar actos de administración.

Cuando el solicitante sea una persona moral, copia certificada de la identificación oficial vigente, con fotografía y firma del representante legal.

Bajo protesta de decir verdad, manifiesto que los datos asentados en el presente documento son ciertos y que las facultades que me fueron otorgadas no han sido modificadas o revocadas.

NOMBRE Y FIRMA DEL SOLICITANTE O SU REPRESENTANTE LEGAL

**II. Si es residente en territorio extranjero o es una empresa constituida conforme a las leyes extranjeras asiente sus datos en este apartado:**

**1. Nombre, denominación o razón social del solicitante.**

**2. Domicilio del solicitante.**

Calle	Número y/o letra exterior	Número y/o letra interior
-------	---------------------------	---------------------------

Código postal o zona postal	Estado	País
-----------------------------	--------	------

Teléfono	Correo electrónico
----------	--------------------

**3. Domicilio para oír y recibir notificaciones en México, en caso de tenerlo.**

Calle	Número y/o letra exterior	Número y/o letra interior
-------	---------------------------	---------------------------

Colonia	C.P.	Municipio/Delegación	Entidad federativa
---------	------	----------------------	--------------------

Teléfono	Fax	Correo electrónico
----------	-----	--------------------

**4. Datos del representante legal del solicitante, en su caso.**

Apellido paterno	Apellido materno	Nombre
------------------	------------------	--------

Teléfono	Fax	Correo electrónico
----------	-----	--------------------

**5. Datos de las personas autorizadas para oír y recibir notificaciones, en su caso.**

**Persona autorizada para oír y recibir notificaciones.**

Apellido paterno	Apellido materno	Nombre
------------------	------------------	--------

Teléfono	Correo electrónico
----------	--------------------

**Documentos que deben anexar los residentes en el extranjero.**

Identificación de la persona física solicitante o del representante legal de la persona moral que firma la solicitud.

Carta responsiva que incluya el nombre o denominación social de la persona que solicita el registro para el uso de la clave de acceso al Sistema de Registro de Transportistas (SIRET). Esta carta se imprime del sistema y debe ser firmada por el solicitante o por su representante legal.

Documentación con la que se acredite su residencia en el extranjero, si es persona física.

Documentación con la que se acredite estar constituido conforme a las leyes extranjeras, si es persona moral.

Bajo protesta de decir verdad, manifiesto que los datos asentados en el presente documento son ciertos y que las facultades que me fueron otorgadas no han sido modificadas o revocadas.

NOMBRE Y FIRMA DEL SOLICITANTE O SU REPRESENTANTE LEGAL



Registro del despacho de mercancías de las empresas, conforme al artículo 100 de la Ley Aduanera



Marque con una X el tipo de solicitud de que se trate:

Registro

Si va a realizar alguno de los siguientes trámites proporcione el número y fecha de oficio con el que se otorgó el registro.

[Empty box for registration number and date]

Modificación Los datos que proporcione en esta forma sustituirán a los que proporcionó cuando se registró.

Renovación

Adición Los datos que proporcione en esta forma se adicionarán a su registro.

\* En caso de modificación o adición asegúrese de anexar los documentos que demuestren los datos que nos proporcionó.

ACUSE DE RECIBO

DATOS DE LA PERSONA MORAL SOLICITANTE

1. Denominación o razón social

\_\_\_\_\_

RFC incluyendo la homoclave

[Grid for RFC including homoclave]

2. Actividad preponderante

\_\_\_\_\_

3. Domicilio fiscal Marque con una "X" si solicita modificación

Calle Número y/o letra exterior Número y/o letra interior

Colonia C.P. Municipio/Delegación Entidad federativa

\_\_\_\_\_

**4. Domicilio para oír y recibir notificaciones**

Calle		Número y/o letra exterior	Número y/o letra interior
Colonia	C.P.	Municipio/Delegación	Entidad federativa
Teléfono		Correo electrónico	

**DATOS DEL REPRESENTANTE LEGAL DE LA PERSONA MORAL SOLICITANTE**

**5. Nombre.**

Apellido paterno	Apellido materno	Nombre																				
RFC incluyendo la homoclave		<table border="1"><tr><td></td><td></td><td></td><td></td><td></td><td></td><td></td><td></td><td></td><td></td><td></td><td></td><td></td><td></td><td></td><td></td><td></td><td></td><td></td><td></td></tr></table>																				

Teléfono	Correo electrónico
----------	--------------------

**DATOS DE LAS PERSONAS AUTORIZADAS PARA OIR Y RECIBIR NOTIFICACIONES.**

**6. Persona autorizada para oír y recibir notificaciones.**

Apellido paterno	Apellido materno	Nombre																				
RFC incluyendo la homoclave		<table border="1"><tr><td></td><td></td><td></td><td></td><td></td><td></td><td></td><td></td><td></td><td></td><td></td><td></td><td></td><td></td><td></td><td></td><td></td><td></td><td></td><td></td></tr></table>																				

Teléfono	Correo electrónico
----------	--------------------

**6.1. Persona autorizada para oír y recibir notificaciones.**

Apellido paterno	Apellido materno	Nombre																				
RFC incluyendo la homoclave		<table border="1"><tr><td></td><td></td><td></td><td></td><td></td><td></td><td></td><td></td><td></td><td></td><td></td><td></td><td></td><td></td><td></td><td></td><td></td><td></td><td></td><td></td></tr></table>																				

Teléfono	Correo electrónico
----------	--------------------

**6.2. Persona autorizada para oír y recibir notificaciones.**

Apellido paterno

Apellido materno

Nombre

RFC incluyendo la homoclave

--	--	--	--	--	--	--	--	--	--	--	--	--	--	--	--	--	--	--	--	--

Teléfono

Correo electrónico

**DOCUMENTOS QUE ACREDITAN LOS DATOS DE LA PERSONA MORAL SOLICITANTE**

**7. Acta constitutiva de la persona moral solicitante.**

Número del instrumento notarial o póliza mercantil

Fecha

Nombre y número del Notario o Corredor Público

Entidad Federativa

**8. Modificación (es) al acta constitutiva.**

**8.1. Modificación al acta constitutiva.**

**8.2. Modificación al acta constitutiva.**

Número del instrumento notarial o póliza mercantil

Número del instrumento notarial o póliza mercantil

Fecha

Fecha

Nombre y número del Notario o Corredor Público

Nombre y número del Notario o Corredor Público

Entidad Federativa

Entidad Federativa

Descripción de la modificación

Descripción de la modificación

**8.3. Modificación al acta constitutiva.**

**8.4. Modificación al acta constitutiva.**

Número del instrumento notarial o póliza mercantil

Número del instrumento notarial o póliza mercantil

Fecha

Fecha

Nombre y número del Notario o Corredor Público

Nombre y número del Notario o Corredor Público

Entidad Federativa

Entidad Federativa

Descripción de la modificación

Descripción de la modificación





**12. Anote el nombre y número de patente de los agentes aduanales o nombre y número de autorización de los apoderados aduanales autorizados para promover el despacho a nombre y en representación de la solicitante.**

Marque con una "X" si solicita adición			
Nombre (indicar si es agente o apoderado)	Patente o autorización	Nombre (indicar si es agente o apoderado)	Patente o autorización

**13. Si estima conveniente limitar el registro a determinados proveedores, favor de relacionarlos a continuación**

Marque con una "X" si solicita adición	
Nombre	Domicilio

**14. Señale los datos de la constancia de pago del derecho**

\_\_\_\_|\_\_\_\_|\_\_\_\_|\_\_\_\_|\_\_\_\_|\_\_\_\_|\_\_\_\_|\_\_\_\_|

Fecha de pago

\$ \_\_\_\_|\_\_\_\_|\_\_\_\_|\_\_\_\_|\_\_\_\_|\_\_\_\_|\_\_\_\_|\_\_\_\_|

Monto en moneda nacional

Denominación o razón social de la institución en la cual se realizó el pago

**15. Anote el nombre, RFC y domicilio de los transportistas que designa para operar bajo el esquema de revisión en origen.**

Marque con una "X" si solicita adición		
Nombre	RFC	Domicilio

**16. Renovación del registro del despacho de mercancías de las empresas.**

Marque con una "X" si solicita renovación y su representada cumple con los requisitos previstos para el otorgamiento del registro del despacho de mercancías de las empresas.

**Documentos que se deben anexar a la solicitud.**

Copia certificada del instrumento notarial con el que el firmante acredite sus facultades para realizar actos de administración. Si en trámites posteriores al registro se presentan solicitudes firmadas por persona distinta, se deberá anexar a la solicitud copia certificada del documento notarial con el que el firmante acredite sus facultades para realizar actos de administración.

Copia del comprobante de pago realizado a través del esquema electrónico e5cinco por el concepto de "registro del despacho de mercancías de las empresas" con el que se acredite el pago de los derechos previstos en el artículo 40, inciso a) de la LFD.

Opinión positiva sobre el cumplimiento de obligaciones fiscales vigente.

Medio magnético conteniendo la información incluida en esta solicitud, en formato Word.

Bajo protesta de decir verdad, manifiesto que los datos asentados en el presente documento son ciertos y que las facultades que me fueron otorgadas no han sido modificadas o revocadas.

---

**NOMBRE Y FIRMA DEL REPRESENTANTE LEGAL DEL SOLICITANTE****INFORMACION DE ENVIO**

1. Presente esta solicitud y los documentos anexos en:

Administración General de Auditoría de Comercio Exterior

Hidalgo 77, Módulo IV, Piso 4, Colonia Guerrero,

C.P. 06300, México, Distrito Federal.

De lunes a viernes, en un horario de 9:00 a 15:00 horas.

\* Por favor anexe una copia de la solicitud para que la sellemos y la pueda conservar como acuse de recibo.

2. También puede enviar la solicitud y los documentos mediante el Servicio Postal Mexicano o utilizando los servicios de empresas de mensajería.





**DOCUMENTOS QUE ACREDITAN LOS DATOS DE LA PERSONA MORAL SOLICITANTE:**

**7. Acta constitutiva.**

Número del instrumento notarial o póliza mercantil      Fecha

Nombre y número del Notario Público o corredor público      Entidad Federativa

**8. Modificación(es) al acta constitutiva.**

**8.1. Modificación al acta constitutiva.**

**8.2. Modificación al acta constitutiva.**

Número del instrumento notarial o póliza mercantil

Número del instrumento notarial o póliza mercantil

Fecha

Fecha

Nombre y número del Notario o Corredor Público

Nombre y número del Notario o Corredor Público

Entidad Federativa

Entidad Federativa

Descripción de la modificación

Descripción de la modificación

**8.3. Modificación al acta constitutiva.**

**8.4. Modificación al acta constitutiva.**

Número del instrumento notarial o póliza mercantil

Número del instrumento notarial o póliza mercantil

Fecha

Fecha

Nombre y número del Notario o Corredor Público

Nombre y número del Notario o Corredor Público

Entidad Federativa

Entidad Federativa

Descripción de la modificación

Descripción de la modificación



**13. Señale las aduanas en las que le interesa prestar los servicios. Deberá señalar en cada aduana un domicilio para oír y recibir notificaciones y un número telefónico.**

**Podrá utilizar tantas hojas como sean necesarias para presentar esta información.**

**Aduana:**

---

<b>Calle</b>	<b>Número y/o letra exterior</b>	<b>Número y/o letra interior</b>
--------------	----------------------------------	----------------------------------

---

<b>Colonia</b>	<b>Código postal</b>	<b>Municipio/Delegación</b>	<b>Entidad federativa</b>
----------------	----------------------	-----------------------------	---------------------------

**Nombre de una persona de contacto en la circunscripción de la aduana**

---

<b>Apellido paterno</b>	<b>Apellido materno</b>	<b>Nombre</b>
-------------------------	-------------------------	---------------

---

<b>Teléfono</b>	<b>Correo electrónico</b>
-----------------	---------------------------

**Aduana:**

---

<b>Calle</b>	<b>Número y/o letra exterior</b>	<b>Número y/o letra interior</b>
--------------	----------------------------------	----------------------------------

---

<b>Colonia</b>	<b>Código postal</b>	<b>Municipio/Delegación</b>	<b>Entidad federativa</b>
----------------	----------------------	-----------------------------	---------------------------

**Nombre de una persona de contacto en la circunscripción de la aduana**

---

<b>Apellido paterno</b>	<b>Apellido materno</b>	<b>Nombre</b>
-------------------------	-------------------------	---------------

---

<b>Teléfono</b>	<b>Correo electrónico</b>
-----------------	---------------------------

**Aduana:**

---

<b>Calle</b>	<b>Número y/o letra exterior</b>	<b>Número y/o letra interior</b>
--------------	----------------------------------	----------------------------------

---

<b>Colonia</b>	<b>Código postal</b>	<b>Municipio/Delegación</b>	<b>Entidad federativa</b>
----------------	----------------------	-----------------------------	---------------------------

**Nombre de una persona de contacto en la circunscripción de la aduana**

---

<b>Apellido paterno</b>	<b>Apellido materno</b>	<b>Nombre</b>
-------------------------	-------------------------	---------------

---

<b>Teléfono</b>	<b>Correo electrónico</b>
-----------------	---------------------------





**15. Permiso expedido por la Dirección General de Autotransporte Federal de la SCT, para prestar el servicio de autotransporte federal de carga.**

Número

Fecha

**16. Señale los datos de la constancia de pago del derecho.**

--	--	--	--	--	--	--	--

Fecha de pago

\$						.			
----	--	--	--	--	--	---	--	--	--

Monto en moneda nacional

Denominación o razón social de la institución en la cual se realizó el pago

**Información adicional para los interesados en prestar servicios de consolidación bajo el régimen aduanero de tránsito interno, que acrediten mediante documento notarial, que el objeto social de la empresa es la consolidación de carga.**

**17. Señale el cuadro con una "X" si dentro del objeto social de la empresa se encuentra el de consolidación de carga, conforme a su acta constitutiva o sus modificaciones.**

--

SI

--

Señale el cuadro con una "X" si esta información se encuentra en el acta constitutiva. Si consta en un documento distinto por favor proporcione la siguiente información:

Número del instrumento notarial

Fecha

Nombre y número del Notario Público

Entidad Federativa

**18. Anote el nombre y número de patente del o los agentes aduanales autorizados para promover las operaciones de consolidación de carga bajo el régimen de tránsito interno.**

Nombre	Patente



**Documentos que deben anexar adicionalmente los interesados en prestar los servicios de consolidación de carga por vía terrestre bajo el régimen de tránsito interno:**

Copia del instrumento notarial con el que se acredite que dentro del objeto social de la empresa se encuentra la consolidación de carga.

Original o copia certificada de la carta compromiso que celebren con el agente aduanal para realizar las operaciones de consolidación de carga.

Disco compacto conteniendo la información incluida en esta solicitud, en formato Word.

Bajo protesta de decir verdad, manifiesto que los datos asentados en el presente documento son ciertos y que las facultades que me fueron otorgadas no han sido modificadas o revocadas.

---

**NOMBRE Y FIRMA DEL SOLICITANTE O SU REPRESENTANTE LEGAL**

**INSTRUCCIONES GENERALES**

1. Presente esta solicitud y los documentos anexos en:

Administración Central de Normatividad Aduanera

Hidalgo 77, Módulo IV, P.B., Colonia Guerrero,

C.P. 06300, México, Distrito Federal.

De lunes a viernes, en un horario de 9:00 a 15:00 horas.

\* Por favor anexe una copia de la solicitud para que la sellemos y la pueda conservar como acuse de recibo.

2. También puede enviar la solicitud y los documentos mediante el Servicio Postal Mexicano o utilizando los servicios de empresas de mensajería.

**Instructivo de trámite para el registro de empresas transportistas de mercancías en tránsito.**

<p><b>¿Quiénes lo realizan?</b></p> <p>Personas morales.</p>
<p><b>¿Cómo se realiza?</b></p> <p>Mediante el formato denominado "Registro de empresas transportistas de mercancías en tránsito" o mediante la Ventanilla Digital.</p>
<p><b>¿Dónde se presenta?</b></p> <p>Ante la ACNA de manera personal o podrá ser enviada mediante el Servicio Postal Mexicano o utilizando los servicios de empresas de mensajería.</p> <p>La solicitud también podrá presentarse mediante la Ventanilla Digital.</p>
<p><b>¿Qué documento se obtiene?</b></p> <p>Autorización para el registro de empresas transportistas de mercancías en tránsito.</p>
<p><b>¿En qué casos se presenta?</b></p> <p>Cuando las personas morales estén interesadas en llevar a cabo el tránsito de mercancías y/o para prestar los servicios de consolidación de carga por vía terrestre.</p>
<p><b>¿Qué requisitos de seguridad deben reunir las cajas y/o vehículos con los que se prestarán los servicios de consolidación de carga?</b></p> <ol style="list-style-type: none"> <li>1. La caja deberá ser de lámina o placa metálica exterior en todos sus lados, incluyendo el piso y no podrá tener comunicación con el exterior mediante puertas, ventanas o cualquier otro tipo de abertura, a excepción de la puerta de carga y descarga.</li> <li>2. Los pernos de las puertas estarán soldados en sus límites y no estarán expuestos los extremos que permitan su salida mediante extracción de chavetas o cualquier otro tipo de mercancía similar.</li> <li>3. Tanto las paredes como las puertas no deberán tener detalles que permitan su extracción y colocación posterior, tales como parches sobrepuestos, atornillados o remachados.</li> <li>4. Las puertas deberán contar con cerrojos de seguridad que permitan colocar los candados oficiales, para asegurar el mismo cerrojo contra el cuerpo de la caja y llevará un candado por cada pieza móvil de la puerta.</li> </ol> <p>Se entenderá que los contenedores de carga cumplen con los requisitos anteriores.</p>
<p><b>¿Quién verificará los requisitos de seguridad que deben reunir cajas y/o vehículos con los que se prestarán los servicios de consolidación de carga?</b></p> <p>La autoridad aduanera.</p>
<p><b>¿Qué procede cuando el contribuyente no se encuentre al corriente en el cumplimiento de sus obligaciones fiscales?</b></p> <p>No se otorgará el registro de empresas transportistas para llevar a cabo el tránsito de mercancías y/o para prestar los servicios de consolidación de carga por vía terrestre.</p>
<p><b>¿A través de que medio podrá la ACNA solicitar información o documentación adicional que considere necesaria?</b></p> <p>Mediante requerimiento por escrito.</p>
<p><b>¿En qué plazo emitirá la ACNA la autorización a la solicitud?</b></p> <p>En un plazo no mayor a 11 días contados a partir de la fecha en que se haya presentado la solicitud debidamente requisitada.</p> <p>En el caso de consolidación de carga, y cuando el trámite se realice a través de la Ventanilla Digital, el plazo se contará a partir de que se presente ante la ACNA el original o copia certificada de la carta compromiso que celebren con el agente aduanal para realizar las operaciones de consolidación de carga.</p>

**¿Cuál es la vigencia del registro de empresas transportistas de mercancías en tránsito?**

Un año.

**Datos y documentos (requisitos) a cumplir cuando el trámite se efectúe a través de la Ventanilla Digital.****Datos:**

1. Manifestación bajo protesta de decir verdad indicando que la persona moral cuenta con un capital mínimo de. \$2,768,800.00.
2. Manifestación bajo protesta de decir verdad indicando que la empresa acepta la responsabilidad solidaria con el titular del tránsito, de los créditos fiscales que se originen por las infracciones que se cometan durante el traslado de la mercancía, conforme a la Ley.

**Requisitos:**

1. Permiso expedido por la Dirección General de Autotransporte Federal de la SCT, para prestar el servicio de autotransporte federal de carga.
2. Pago de derechos (el comprobante de pago realizado a través del esquema electrónico e5cinco por el concepto de "inscripción en el registro de empresas transportistas" conforme el inciso j) del artículo 40 de la LFD.
3. Opinión positiva sobre el cumplimiento de obligaciones fiscales.

**Los interesados en prestar los servicios de consolidación de carga por vía terrestre bajo el régimen de tránsito interno adicionalmente deben anexar:****Datos:**

1. Manifestación bajo protesta de decir verdad indicando que dentro del objeto social de la empresa se encuentra la consolidación de carga.

**Requisitos:**

1. Original o copia certificada de la carta compromiso que celebren con el agente aduanal para realizar las operaciones de consolidación de carga en términos de lo dispuesto en el apartado de requisitos del presente instructivo.

La carta deberá enviarse de manera digital a través de la Ventanilla, en la inteligencia de que el interesado dispondrá de un término de 3 días hábiles, contados a partir de la presentación del trámite ante la misma, para proporcionar a la ACNA el documento original o la copia certificada, en caso contrario se tendrá por no presentada la promoción.

**¿Cuál es el procedimiento para que las empresas que cuentan con registro obtengan nuevamente su registro?**

1. Declarar bajo protesta de decir verdad que continúan cumpliendo con los requisitos previstos para su inscripción.
2. Acompañar únicamente los documentos que requieran ser actualizados, excepto la carta compromiso que deberá presentarse en cada solicitud de autorización.
3. El comprobante de pago realizado a través del esquema electrónico e5cinco, a que hace referencia la regla 1.1.3., con el que se acredite el pago del derecho establecido en el artículo 40, inciso j) de la LFD.
4. Cuando la empresa solicitante manifieste su interés en continuar prestando servicios de consolidación de carga por vía terrestre bajo el régimen aduanero de tránsito interno, únicamente se verificarán los requisitos de seguridad de los vehículos que no hayan sido verificados dentro de los tres meses anteriores a la fecha de la solicitud.

**¿Cómo se solicitan las modificaciones o adiciones a los datos asentados en el registro de empresas transportistas para llevar a cabo el tránsito de mercancías?**

A través del formato "Registro de empresas transportistas de mercancías en tránsito", al que se deberá anexar la documentación que acredite la modificación o adición solicitada, conforme a los requisitos previstos para el otorgamiento del registro.

**Requisitos:**

1. Cumplir con los requisitos y condiciones establecidos en el artículo 170 del Reglamento.
2. En caso de que se revoque el poder, el titular del registro deberá hacerlo del conocimiento de la ACNA y señalar un nuevo representante mediante el formato denominado "Registro de empresas transportistas de mercancías en tránsito", acompañando copia certificada del poder notarial actualizado.
3. Escrito en el que manifiesten bajo protesta de decir verdad, lo siguiente:

"Mi representada, por mi conducto, se hace responsable solidaria con el titular del tránsito \_\_\_\_\_ (interno o internacional, según corresponda) de todos los embarques en que mi representada participe como transportista en los términos de los artículos (129 y 133, según sea el caso) de la Ley Aduanera, respecto de las mercancías que se destinen al régimen de tránsito \_\_\_\_\_ (interno o internacional, según corresponda), responsabilizándose desde este momento de los créditos fiscales que se originen con motivo de infracciones cometidas durante el trayecto de las mercancías, desde la aduana de inicio hasta la de cierre del tránsito, inclusive la desviación de la ruta fiscal, el arribo extemporáneo, el no arribo de las mercancías o las irregularidades detectadas al practicar el reconocimiento aduanero, segundo reconocimiento o la verificación de mercancías en transporte".

Las empresas transportistas interesadas en prestar los servicios de consolidación de carga por vía terrestre bajo el régimen de tránsito interno deberán anexar adicionalmente a los documentos señalados anteriormente y en el formato "Registro de empresas transportistas de mercancías en tránsito", deberán presentar:

1. Original o copia certificada de la carta compromiso que celebren con el agente aduanal para realizar las operaciones de consolidación, señalando el nombre y número de patente del mismo y que contenga la siguiente leyenda:  
"Por la presente, manifiesto mi compromiso para efectuar todos los trámites relativos a mi función en las operaciones de consolidación que realice esta empresa, bajo el régimen de tránsito interno como lo establece la Ley Aduanera y me obligo a seguir el procedimiento establecido en las disposiciones relativas".

**Disposiciones jurídicas aplicables:**

Artículos 127, fracción V, 129, fracción II, 131, fracción III, 133, fracción II de la Ley, 170 del Reglamento, regla 4.6.9. II.2.1.12. RMF.

RELACION DE DOCUMENTOS			Código de Barras
<b>DATOS GENERALES</b>			
Aduana de Despacho	Número de Patente o Autorización	Nombre del Agente o Apoderado Aduanal	Fecha de Emisión
<b>LISTADO DE PEDIMENTOS O NUMEROS DEL COVE</b>			
Consecutivo	Número de Pedimento	Número del COVE	
<b>NUMERO DE CONTENEDORES</b>			
1.			
2.			
3.			
4.			

### INSTRUCTIVO DE LLENADO DEL FORMATO RELACION DE DOCUMENTOS

El agente o apoderado aduanal es quien tiene la obligación de llenar este formato, cuando se trate tanto de operaciones efectuadas con un pedimento y/o impresión simplificada del COVE, o consolidación de carga conforme a la regla 3.1.13. o bien tratándose de operaciones realizadas con pedimentos Parte II a que se refiere la regla 3.1.12., segundo párrafo, fracción I. El presente formato deberá presentarse ante el módulo de selección automatizado como primera hoja de todos los documentos que ampara.

Los siguientes campos se llenarán, como a continuación se indica:

1. El código de barras estará determinado como:

		Longitud	Formato
1	Carácter que identifica que la lectura es por código de barras (L).	1	Carácter.
2	Número total de pedimentos de la operación.	2	Numérico
3	CAAT, obtenido conforme a la regla 2.4.6.	4	Numérico
4	Número de contenedor.- Este campo deberá llenarse, tratándose de operaciones efectuadas con pedimento Parte II o pedimento consolidado, indicando el número de contenedor, cuando la mercancía se transporte en tractocamiones doblemente articulados (full).	11	Alfanumérico
5	Número de contenedor.- Este campo deberá llenarse, tratándose de operaciones efectuadas con pedimento Parte II o pedimento consolidado, indicando el número de contenedor, cuando la mercancía se transporte en tractocamiones doblemente articulados (full).	11	Alfanumérico



6	Número de contenedor.- Este campo deberá llenarse, tratándose de operaciones efectuadas con pedimento Parte II o pedimento consolidado, indicando el número de contenedor, cuando la mercancía se transporte en tractocamiones doblemente articulados (full).	11	Alfanumérico
7	Número de contenedor.- Este campo deberá llenarse, tratándose de operaciones efectuadas con pedimento Parte II o pedimento consolidado, indicando el número de contenedor, cuando la mercancía se transporte en tractocamiones doblemente articulados (full).	11	Alfanumérico

Después de cada campo, se deben presentar los caracteres de control "CARRIAGE RETURN" y "LINE FEED".

## 2. Datos generales

1. Aduana de Despacho	Deberá declararse la clave de la aduana/sección en la que se tramita el despacho aduanero. Este campo está conformado por tres caracteres numéricos.
2. Número de Patente o Autorización	Deberá declararse el número de la patente o autorización que corresponda al agente o apoderado aduanal que realiza el despacho de las mercancías. Se conforma por cuatro caracteres alfanuméricos.
3. Nombre del Agente o Apoderado Aduanal	Deberá declararse el nombre del Agente o Apoderado Aduanal que promueve el despacho.
4. Fecha de Emisión	Deberá declararse la fecha de emisión del Formato. El campo deberá declararse como DD/MM/AAAA

## 3. Listado de Pedimentos o números de COVE

1. Consecutivo	Consecutivo que se está declarando, del pedimento y/o del número del COVE, tratándose de pedimentos consolidados.
2. Número de pedimento	Se deberán declarar todos los pedimentos en consolidación de carga que amparen las mercancías en transporte en un mismo vehículo.
3. Número del COVE	Se deberá declarar el(los) número(s) del COVE(S) obtenido(s) de la transmisión de la(s) factura(s), lista de facturas o del comprobante que exprese el valor de las mercancías, que amparen las remesas de los pedimentos consolidados conforme al artículo 37 de la Ley, 58 de su Reglamento y la regla 1.9.16., en consolidación de carga que amparen las mercancías en transporte en un mismo vehículo.

**Reporte de exportaciones de operaciones de submanufactura o submaquila**

No. de Folio

Lugar de Expedición: \_\_\_\_\_ Fecha de expedición: Día  Mes  Año

<b>1. Datos de la empresa con Programa IMMEX que emite el reporte:</b>	
Denominación o Razón Social: _____	
R.F.C.: _____	
Número de Programa IMMEX: _____	
Domicilio: _____	
Calle: _____ No. y/o letra ext: _____ No. y/o letra int: _____	
Colonia: _____ C.P. _____ Entidad Federativa: _____	
Teléfono: _____ Fax: _____	
Señalar con una "X" si la proporción corresponde al:	
<input type="checkbox"/> Primer semestre	<input type="checkbox"/> Segundo semestre

<b>2. Datos de la empresa que realiza la operación de submanufactura o submaquila:</b>	
Denominación o Razón Social: _____	
R.F.C.: _____	
Domicilio: _____	
Calle: _____ No. y/o letra ext: _____ No. y/o letra int: _____	
Colonia: _____ C.P. _____ Entidad Federativa: _____	
Teléfono: _____ Fax: _____	

<b>3. Proporción de exportación de mercancías</b>	
Descripción de la mercancía transferida:	Proporción:
Fracción arancelaria:	
Descripción del proceso:	

Manifiesto bajo protesta de decir verdad que la información contenida en este documento es verdadera y exacta. En caso de que los datos contenidos en la presente se modifiquen, me obligo a comunicar dicha situación. La falsedad o inexactitud de la información contenida en la presente, se sancionará de conformidad con las disposiciones fiscales aplicables.

**4. Datos del Representante Legal**

Apellido paterno:   
Apellido materno:   
Nombre(s):   
RFC:   
CURP:

Firma del representante legal

**Instructivo de llenado del reporte de exportaciones de operaciones de submanufactura o submaquila**

- Este reporte será llenado a máquina o con letra de molde, con bolígrafo a tinta negra o azul y las cifras no deberán invadir los límites de los recuadros.
- Se deberá presentar en original y una copia, el original se entregará a la empresa que realiza las operaciones de submanufactura o submaquila y la copia la mantendrá la empresa con Programa IMMEX que expide el reporte.
- Número de folio: La empresa con Programa IMMEX anotará el número de folio consecutivo que corresponda.
- Lugar de expedición: Lugar en donde se genera el presente reporte (Estado, Capital, Ciudad o Municipio).
- Fecha de expedición: Se deberá anotar la fecha de llenado del reporte, utilizando 2 números arábigos para el día, 2 para el mes y 4 para el año, como sigue: (31 de marzo de 2007 ejem: 31 03 2007).

**1. Datos de la empresa con Programa IMMEX que emite el reporte.**

- Denominación o Razón Social: Anotará la razón social de la empresa con Programa IMMEX.
- RFC: Se anotará la clave.
- Número de Programa IMMEX: El número asignado por la SE a la empresa con Programa IMMEX.
- Domicilio: Anotará los datos relativos al domicilio fiscal; nombre de la calle, número y/o letra exterior, número y/o letra interior, nombre de la colonia, código postal, entidad federativa, número telefónico y número de fax.
- Señalar con una "X", si la proporción corresponde al primer o segundo semestre.

**2. Datos de la empresa que realiza la operación de submanufactura o submaquila.**

- Denominación o Razón Social: Anotará la razón social de la empresa.
- RFC: Se anotará la clave.
- Domicilio: Anotará los datos relativos al domicilio fiscal; nombre de la calle, número y/o letra exterior, número y/o letra interior, nombre de la colonia, código postal, entidad federativa, número telefónico y número de fax.

**3. Proporción de exportación de mercancías.**

- Descripción de la mercancía transferida: Se manifestará la descripción detallada de la mercancía que le transfiere la empresa con Programa IMMEX a la empresa que realice la operación de submanufactura o submaquila.
- Fracción arancelaria de la mercancía transferida: Anotará la fracción arancelaria que corresponda a la Tarifa de la Ley de los Impuestos Generales de Importación y de Exportación de la mercancía que se transfiere.
- Descripción del proceso: Se manifestará la descripción de proceso realizado por la empresa de submanufactura o submaquila.
- Proporción de exportación: Indicar la proporción que determine conforme a lo dispuesto en la regla 5.2.9.

**4. Datos del Representante Legal.**

- Anotará el apellido paterno, materno y nombre(s) del representante legal.
- RFC: Se anotará la clave del RFC a trece posiciones.
- CURP: Se anotará la CURP, en caso de que se cuente con ésta.



Servicio de Administración Tributaria  
SECRETARÍA DE HACIENDA Y CRÉDITO PÚBLICO

Solicitud de autorización de importación temporal

No. de Folio

Fecha de ingreso | | | | | | | | | |  
                  día       mes       año

Fecha de vencimiento | | | | | | | | | |  
                          día       mes       año

Aduana/sección aduanera

Clave

1. Datos del propietario.

Nombre completo (apellido paterno/apellido materno/nombre(s)), razón o denominación social \_\_\_\_\_

Domicilio \_\_\_\_\_

2. Datos del importador.

Nombre completo (apellido paterno/apellido materno/nombre(s)), razón o denominación social \_\_\_\_\_

Domicilio \_\_\_\_\_

Licencia de conducir No. \_\_\_\_\_ Pasaporte No. \_\_\_\_\_ S.S.N. \_\_\_\_\_

\_\_\_\_\_  
Firma

3. Descripción de la mercancía.  
\_\_\_\_\_  
\_\_\_\_\_

<p>4. Autorización de la aduana/sección aduanera.</p> <p>Nombre _____</p> <p>No. de gafete del empleado _____</p> <p>_____ Firma</p>	<p>Sello Aduana/sección aduanera</p>
--	--

5. Datos del retorno.

Fecha \_\_\_\_\_  
                  día       mes       año

Aduana/sección aduanera \_\_\_\_\_

Clave \_\_\_\_\_

Lugar \_\_\_\_\_

Anverso

**Instructivo de llenado de la solicitud de autorización de importación temporal**

-Escribir con claridad, letra de molde y bolígrafo.

-Esta solicitud se debe de presentar en original y copia.

-Conserve su solicitud para ser entregada en la oficina de control vehicular de Banjército por donde vaya a efectuar su retorno. Es su comprobante de la estancia legal de su mercancía.

-Este documento no es válido si presenta raspaduras o enmendaduras.

-Recuerde usted que al proporcionar datos inexactos o falsos se hará acreedor a sanciones relacionadas con la presunción de contrabando.

Los campos 1, 2 y 3 serán llenados por el importador, los demás son de uso exclusivo de la autoridad aduanera.

Estos datos deberán ser llenados por la autoridad aduanera:

No. de Folio.- La autoridad aduanera anotará el número de folio del registro interno que corresponda.

Fecha de ingreso.- Anotará la fecha de ingreso de la mercancía a territorio nacional, comenzando por el día, mes y año.

Fecha de vencimiento.- Se anotará la fecha en que venza la importación temporal de la mercancía, empezando por el día, mes y año.

Aduana/sección aduanera.- Anotará el nombre de la aduana o sección aduanera por la que se introduce la mercancía.

Clave.- Anotará la clave de la aduana o sección aduanera por la que se introduce la mercancía.

El importador proporcionará los siguientes datos:

**1.- Datos del propietario:**

Nombre completo (apellido paterno/apellido materno/nombre(s)), razón o denominación social.

Anotará el nombre del propietario o razón social, empezando por el apellido paterno, materno y nombre o (s) nombres, así como su dirección completa.

**2.- Datos del importador:**

Nombre completo (apellido paterno/apellido materno/nombre(s)), razón o denominación social.

Anotará el nombre del importador o de la razón social, residente en el extranjero en su caso, empezando por el apellido paterno, materno y nombre o nombres, así como su dirección completa.

Licencia de conducir No.- Anotará el número de la licencia de conducir.

Pasaporte No.- Anotará el número del pasaporte.

S.S.N.- Anotará el número de la tarjeta de seguro social.

Firma.- Asentará su firma autógrafa.

**3.- Descripción de la mercancía.-** En este recuadro anotará la descripción, naturaleza, estado, origen y demás características de la mercancía, así como los demás datos que permitan la identificación de las mismas, o en su defecto las especificaciones técnicas o comerciales necesarias para su identificación, tales como marca, modelo, tipo, número de serie, tamaño, color, etc.

Los siguientes datos deberán ser llenados por la autoridad aduanera:

**4.- Autorización de la aduana/sección aduanera:**

Nombre.- Anotará el nombre completo de la persona que otorga la autorización por parte de la aduana.

No. de gafete del empleado.- Anotará el número de identificación (gafete) personal del empleado de la aduana que otorga la autorización.

Firma.- Asentará su firma el empleado que haya autorizado la solicitud.

Sello de la Aduana/sección aduanera.- En este espacio se pondrá el sello de la aduana o sección aduanera que otorga la autorización.

**5.- Datos del retorno:**

Fecha.- Anotará la fecha de retorno de la mercancía, comenzando por el día, mes y año.

Aduana/sección aduanera.- Anotará el nombre de la aduana o sección aduanera por la que se retornará(n) la(s) mercancía(s).

Clave.- Anotará la clave de la aduana o sección aduanera que le corresponda.

Lugar.- Anotará el nombre de la ciudad, municipio y estado que le corresponda a la aduana o a la sección aduanera.

**Reverso**



Solicitud de autorización de importación temporal de embarcaciones/Authorization for temporal importation of boats.

Servicio de Administración Tributaria
SECRETARIA DE HACIENDA Y CREDITO
PUBLICO

No. de Folio/No. of Folio:

PARA SER LLENADO POR EL IMPORTADOR/THE IMPORTER WILL PROVIDE THE FOLLOWING INFORMATION

1. Fecha de ingreso/Date of entry Fecha de vencimiento/Expiring date
día/day mes/month año/year

2. Datos del propietario/Owner's generals.
Nombre completo (apellido paterno/apellido materno/nombre(s)), razón o denominación social/Full name (Last name/name) or company's name.
Domicilio/Address

3. Datos del importador/Importer's generals.
Apellido paterno/Last name Apellido materno/middle name Nombre(s)/Name
Domicilio/Address
Licencia de conducir/Drivers license
Pasaporte/Passport number
Nacional/Mexican citizen ( ) Extranjero/Non Mexican citizen ( )
Si es extranjero, indique su calidad migratoria/If non Mexican, indicate your migratory status:
Propietario/Owner ( ) Cónyuge/Spouse ( ) Ascendiente/Ancessor ( ) Descendiente/Descendant ( ) Otro/Other ( )

4. Datos de la embarcación/Boat's information.
Clase de embarcación/Class of boat
Nombre/Name Marca/Trademark
Eslora/Lenght Tipo/Model
Modelo/Model year Núm. de registro/Registry number
Motor (es)/Motor (motors) Serie casco/Hull's series
Color/Color Título de propiedad/Ownership's title
Número de serie/ Serial number Número de matrícula/Enrol number
VIN/VIN
Finalidad a la que será destinada la embarcación/The object of boats

5. Destino de la embarcación/Boat's destination: Explotación/Exploitation Exploración/Exploration

6. Declaro bajo protesta de decir verdad que retornaré oportunamente al extranjero la embarcación importada temporalmente a los Estados Unidos Mexicanos y que me abstendré de cometer infracciones o delitos relacionados con su indebida utilización durante su estancia en este país/I hereby declare under oath that I will opportunely return abroad the temporarily imported boat, and that I will abstain myself of committing any penalties or felonies related with their improper use while their stay in this country.
Firma/Signature

ESTE FORMATO DEBIDAMENTE REQUISITADO AMPARA LA LEGAL ESTANCIA EN EL PAIS DE LA EMBARCACION/ THIS FORM, ONCE STAMPED, COVERS THE LEGAL STAY OF THE BOAT IN MEXICO.

PARA USO EXCLUSIVO OFICIAL/OFFICIAL USE ONLY

7. Autorización de la aduana o sección aduanera/Customs office or customs section authorization.
Nombre/Name Sello
Aduana o sección aduanera/
No. de gafete del empleado/Employee gafet number Seal
Firma/Signature Customs office or customs Section

8. Datos del retorno/Return information.
Fecha/Date
día /day mes/month año/year
Aduana o Sección aduanera/Customs office or customs section
Clave/Code
Lugar/Place

## REVERSO/BEHIND REVERSE

**Instructivo de llenado de la solicitud de autorización de importación temporal de embarcaciones/Instructions for completing the application for temporal importation of boats**

-Escribir con claridad, letra de molde y bolígrafo/Write clearly with ballpoint pen.

-Esta solicitud se debe de presentar en original y copia/This form should be submitted in original and a copy.

-Conserve su solicitud autorizada para ser entregada en la oficina de control de la aduana por donde vaya a efectuar su retorno. Este documento es su comprobante de la estancia legal de su embarcación/This form is your legal importation document, and it should be provided to the customs control office when returning abroad.

-Este documento no es válido si presenta raspaduras o enmendaduras/This document is not valid if it presents scratchings or amendments.

-Recuerde usted que al proporcionar datos inexactos o falsos se hará acreedor a sanciones relacionadas con la presunción de contrabando/You are liable for any false statements or inaccurate information provided in this document to penalties related to smuggling presumption.

- No. de Folio/No. of Folio.- La autoridad aduanera anotará el número de folio del registro interno que corresponda/Custom's authority will provide each form with its corresponding number.

Los campos 1, 2, 3, 4, 5 y 6 serán llenados por el importador, los campos 7 y 8 son de uso exclusivo de la autoridad aduanera/Camp 1, 2, 3, 4, 5 and 6 must be completed by the importer, camp 7 and 8 are for official use only.

Estos datos deberán ser llenados por el importador/The importer will provide the following information:

**1.- Fecha de ingreso/Date of entry.-** Anotará la fecha de ingreso de la embarcación a territorio nacional/The date on which the boats has crossed the mexican border.

Fecha de vencimiento/Expiring date.- Se anotará la fecha en que venza la importación temporal de la embarcación/The date on which the authorization for the temporal importation of the boat expires.

**2.- Datos del propietario/Owner's generals.**

Nombre completo (apellido paterno/apellido materno/nombre(s)), razón o denominación social y domicilio fiscal/Full name (last name/name) or company's name and complete address should be written down.

**3.- Datos del importador/Importer's generals.**

Anotará el nombre del importador, así como su dirección completa/The importer's name and complete address should be written down.

Licencia de conducir/Drivers license.- Anotará el número de la licencia de conducir/The driving license number should be written down.

Pasaporte/Passport.- Anotará el número de pasaporte/The passport number should be written down.

Nacional o Extranjero/Mexican or Non Mexican Citizen.- Anotará con una "X" si es nacional o extranjero/Mark with an "X" whether your are Mexican or Non Mexican Citizen.

Si es extranjero, indique su calidad migratoria: Indicará mediante número asignado a su calidad migratoria/If Non Mexican, state your migratory status: Indicate by your assigned number your migratory status.

Marcará con una "X" si la persona que solicita la importación temporal de la embarcación es el propietario, cónyuge, ascendiente o descendiente/Mark with an "X" whether the person that requires the temporal importation of the boat is the owner, spouse, ancestor or descendant.

**4.- Datos de la embarcación/Boat's information.-** En este recuadro anotará los datos de la embarcación, tales como: clase de embarcación, nombre, marca, eslora, tipo, modelo, número de registro, número de motor, número de serie del casco, color, número del título de propiedad, número de serie, número de matrícula, vin (número de identificación vehicular)/The boat's information should be written down, such as class, name, trademark, length, model, model year, registry number, motor number, hull's series number, color, real state property, serial number, enrol number, vehicle identification number.

**5.- Destino de la embarcación/Boat's destination:** Señalará con una "X" la opción correspondiente al destino de la embarcación, pudiendo ser: explotación o exploración/An "X" mark should be marked at the correspondant boat destination (Exploitation or exploration). Finalidad a la que será destinada la embarcación/The object of boats: El importador señalará el uso que le dará a la embarcación/The importer's object of boats should be written down.

**6.- Firma/Signature.-** Asentará su firma autógrafa/Your signature should be written down.

Notas/Notes:

Deberá acreditar la propiedad de la embarcación para lo cual deberá anexar a la presente solicitud copia de cualquiera de los siguientes documentos: factura, el contrato de fletamento, título de propiedad, o bien del certificado de registro otorgado por la autoridad competente/The boats ownership should be proved by annexing to this application form any of the following documents: invoice, transport contract, ownership's title or the registry certificate granted by the competent authority.

Deberá anexar copia de la siguiente documentación/A copy of the following documents should be attached:

**I.** Las características técnicas de las mercancías antes descritas/The technical characteristics of the above mentioned merchandise are indicated;

**II.** Acta constitutiva en la que se establezca dentro del objeto social de la empresa, que se dedicará a la prestación de los servicios de exploración o explotación, y/Company's by-laws in which exploration or exploitation should be included at the company's purpose, and

**III.** En su caso, el contrato, concesión o autorización correspondiente, para la prestación de los servicios que requieran de dichas mercancías para su cumplimiento/If the case may be, the contract, concession or correspondant authorization which demonstrates that with the above mentioned merchandise, the services will be rendered.





**Instrucciones para el llenado de la solicitud de autorización de importación temporal de mercancías, destinadas al mantenimiento y reparación de las mercancías importadas temporalmente**

**No. de folio:** La aduana de entrada, asignará un número consecutivo a la solicitud de la operación.

**Operación:** Se deberá marcar con una "X" la operación que se va llevar a cabo, importación temporal o retorno, según se trate.

**Fecha:** Se deberá anotar la fecha de presentación de la solicitud ante la autoridad aduanera.

**Aduana y sección aduanera:** Se deberá declarar la aduana y/o sección aduanera, por la cual se llevará a cabo la operación.

**Clave:** Se deberá declarar la clave de la aduana y sección aduanera, por la cual se llevará a cabo la operación de mantenimiento o reparación, conforme al Apéndice 1 del Anexo 22.

**1. DATOS DEL IMPORTADOR**

**Nombre o Razón Social:** Se deberán declarar el apellido paterno, materno y el nombre, de la persona que presenta la solicitud.

**R.F.C.:** Se deberá declarar el RFC de la persona física o moral encargada en llevar a cabo la operación. En caso de extranjeros, se deberá declarar el R.F.C., genérico EXTR920901TS4.

**Domicilio:** Se deberá declarar el domicilio fiscal de la persona física o moral encargada de llevar a cabo la operación. En el caso de extranjeros, deberá declarar el domicilio fiscal del residente en territorio nacional.

**2. DATOS RELATIVOS AL PEDIMENTO, O LA FORMA OFICIAL UTILIZADA PARA LA IMPORTACION TEMPORAL DE LOS BIENES OBJETO DE MANTENIMIENTO O REPARACION.**

**Fecha de importación temporal:** En este campo se deberá declarar la fecha día, mes y año, de la importación temporal.

**Fecha de vencimiento:** En este campo se deberá declarar la fecha día, mes y año, del vencimiento de la importación temporal.

**No. de pedimento/No. de folio de la forma oficial:** En este campo se debe declarar el número de pedimento o el número de folio del documento que la autoridad aduanera asignó para llevar a cabo la operación.

**Descripción de la mercancía:** Se deberá señalar la descripción comercial de la mercancía objeto del mantenimiento o reparación.

**Marca:** En caso de tener marca, se deberá anotar la marca comercial del bien.

**Modelo, Tipo, No. de serie:** En caso de contar con la información del Modelo, Tipo y/o número de serie, deberá ser declarada en la solicitud.

**Unidad:** Se deberá declarar la unidad de medida comercial de las mercancías objeto de mantenimiento o reparación.

**Cantidad:** Se deberá declarar la cantidad de bienes que serán objeto del mantenimiento o reparación.

**3. DATOS DE LAS PARTES O REFACCIONES, O BIENES DESTINADOS AL MANTENIMIENTO O REPARACION:**

**Descripción de la mercancía:** Se deberá señalar la descripción comercial de la mercancía objeto del mantenimiento o reparación.

**Especificaciones técnicas o comerciales:** Se deberá señalar la descripción comercial de la mercancía objeto del mantenimiento o reparación.

**Descripción de la mercancía:** Se deberá señalar la descripción comercial de la mercancía que viene a sustituir las mercancías objeto del mantenimiento o reparación.

**Marca:** Se deberá anotar la marca comercial del bien.

**Modelo, Tipo, No. de serie:** En caso de contar con la información del Modelo, Tipo y/o número de serie, deberá ser declarada en la solicitud.

**Cantidad:** Se deberá declarar la cantidad de bienes que serán objeto de la autorización.

**4. DESTINO QUE SE LE DARA A LAS PARTES O REFACCIONES REEMPLAZADAS:**

**Destino:** En este caso se deberá marcar con una "X" el uso al que será(n) sometida(s) la(s) mercancía(s) que fueron objeto del reemplazo, retornadas, destruida o importada definitivamente.

**5. DATOS DE LA DESTRUCCION O IMPORTACION DEFINITIVA DE LAS PARTES O REFACCIONES REEMPLAZADAS**

**Pedimento de importación definitiva:** Se declara el número del pedimento con el cual se efectuó el cambio de régimen de las mercancías reemplazadas.

**Aduana/sección/clave:** Se deberá declarar la aduana y/o sección aduanera, por la cual se llevará a cabo la importación definitiva de las partes o refacciones reemplazadas.

**Fecha y No. del acta de destrucción:** Se deberá señalar la fecha y No. de acta de destrucción, de las partes o refacciones reemplazadas.


**Autoridad ante la que se presentó el aviso de destrucción:** Se deberá declarar el Nombre de la autoridad aduanera a la que se presentó el aviso de destrucción de las partes o refacciones.

**6. NOMBRE Y FIRMA DEL IMPORTADOR O SU REPRESENTANTE LEGAL**

Se deberán declarar el apellido paterno, materno y el nombre, del representante legal de la empresa que presenta la solicitud.

**Observaciones:**

En la presente solicitud se deberá escribir con claridad, letra de molde y bolígrafo. Esta solicitud se debe de presentar en original para la aduana, copia para el importador y copia para quien en su caso tenga la custodia de la mercancía. Este documento no es válido si presenta raspaduras o enmendaduras. Recuerde usted que al proporcionar datos inexactos o falsos se hará acreedor a sanciones relacionadas con la presunción de contrabando. Deberá anexar los documentos que en su caso, demuestre el destino de las partes o refacciones reemplazadas. En el caso de refacciones para aeronaves, se deberá presentar una autorización por aeronave. Sólo se podrá hacer uso de esta solicitud, cuando las partes o refacciones puedan ser susceptibles de ser identificadas plenamente. No están sujetas a este tipo de operaciones las mercancías consumibles, tales como aceites, remaches, tornillos, cintas adhesivas, material sellante, líquidos, cables, entre otros.

 <b>SAT</b> Servicio de Administración Tributaria SECRETARÍA DE HACIENDA Y CRÉDITO PÚBLICO	<b>Solicitud de autorización para importar mercancía por única vez, sin estar inscrito en el padrón de importadores</b>
--	---

**Información General del Solicitante**

¿Se encuentra inscrito en el Padrón de Importadores?	SI	NO	¿Ha sido iniciado el trámite para la inscripción en el Padrón de Importadores y el mismo no ha concluido?	SI	NO
--	----	----	---	----	----

Persona	Moral	Física	Física no obligada a inscribirse en el RFC	¿Ha realizado solicitud con anterioridad ante otra autoridad distinta?	SI	NO
---------	-------	--------	--	--	----	----

Nombre completo (apellido paterno/materno/nombre (s)), razón o denominación social.	Clave del RFC
Domicilio fiscal: Calle _____ No. y/o letra exterior _____ No. y/o letra interior _____ Colonia _____ Código Postal _____ Municipio o Delegación en el D.F. _____ Localidad _____ Entidad Federativa _____ Teléfonos _____	
Domicilio para oír y recibir notificaciones: Calle _____ No. y/o letra exterior _____ No. y/o letra interior _____ Colonia _____ Código Postal _____ Municipio o Delegación en el D.F. _____ Localidad _____ Entidad Federativa _____ Teléfonos _____	
Personal autorizado para oír y recibir notificaciones _____ Teléfonos _____	
Actividades en general a que se dedique el interesado _____	
Descripción detallada de la mercancía a importar _____	
Razón o justificación de la necesidad de importar mercancía _____	
Valor de la mercancía según factura _____ Aduana por la que ingresará _____	
Fracción (es) arancelaria (s) de la mercancía (s) a importar _____	

**Datos del Representante Legal**

Nombre completo (apellido paterno/materno/nombre (s))	Clave del RFC
Domicilio fiscal: Calle _____ No. y/o letra exterior _____ No. y/o letra interior _____ Colonia _____ Código Postal _____ Municipio o Delegación en el D.F. _____ Localidad _____ Entidad Federativa _____ Teléfonos _____	

Declaro bajo protesta de decir verdad, que todo lo asentado es cierto. _____ Firma autógrafa del solicitante o representante legal
--

**Documentos que deberán anexarse**

- a) Copia del comprobante que acredite el domicilio, en términos del Glosario de Definiciones y Acrónimos de la RCGMCE.
  - b) Copia de la cédula de identificación fiscal o la constancia de registro fiscal, según corresponda. Asimismo, los movimientos al RFC, identificados en los últimos 2 años, en los términos de los artículos 19, 25 y 26 del RCFF.
  - c) Copia de los acuses de recibo electrónico, los cuales deberán contener el sello y la cadena original de las declaraciones anuales del ISR e IETU de los dos últimos ejercicios, en su caso.
  - d) Acreditar que se encuentra al corriente en el cumplimiento de sus obligaciones fiscales, a través de la opinión correspondiente, conforme a lo dispuesto en la Regla II.2.1.11 de la RMF.
  - e) Copia de la factura o documento que justifique la propiedad de la mercancía a importar o, en su caso, declaración bajo protesta de decir verdad de que es su legítimo propietario. Si la información se encuentra en idioma distinto al español, anexar traducción de la misma de conformidad con el artículo 271, primer párrafo del Código Federal de Procedimientos Civiles, de aplicación supletoria a la legislación aduanera.
  - f) Declaración bajo protesta de decir verdad, de que la mercancía que se pretende importar será destinada para su uso personal o para realizar los fines de su objeto social y no será comercializada.
  - g) Copia certificada y copia para cotejo, de la escritura pública o carta poder mediante la cual se acredite la representación legal.
  - h) Original o copia certificada y copia para cotejo, de la identificación oficial del representante legal o de la persona física que presente la solicitud.
- Las personas físicas no inscritas en el RFC, únicamente deberán cumplir con los requisitos señalados en los incisos a), e), f), g) e i).
- Consultar el "Instructivo de trámite de la solicitud de autorización para importar mercancía por única vez, sin estar inscrito en el padrón de importadores, de conformidad con la regla 1.3.6."

**Instructivo de llenado de la solicitud de autorización para importar mercancía por única vez, sin estar inscrito en el padrón de importadores**

- Esta solicitud será llenada en dos tantos a máquina o con letra de molde, con bolígrafo a tinta negra o azul y las cifras no deberán invadir los límites de los recuadros.
- El original se entregará en Oficialía de Partes de la ALJ que le corresponda a su domicilio fiscal o ante la ACNCEA de la AGJ, sita en: Avenida Reforma 37, Módulo VI, Planta baja, Colonia Guerrero, Delegación Cuauhtémoc, C.P. 06300, México, D.F., o ACNI de la AGGC, Avenida Hidalgo 77, Módulo III, Planta baja, Colonia Guerrero, Delegación Cuauhtémoc, C.P. 06300. México, D.F., según sea el caso, y la copia con el sello de recibido será para el interesado. Podrá presentarse de manera personal o enviarse a través del servicio de mensajería a la ALJ que corresponda a su domicilio fiscal.

**Información General del Solicitante**

1. Se señalará con una "X" el supuesto en el que se encuentre.
2. Se señalará con una "X" si se trata de persona física o persona moral y si ha realizado la solicitud ante otra autoridad.
3. Anotará el nombre completo, razón o denominación social según corresponda, así como el RFC del importador a doce o trece posiciones según corresponda.
4. Anotará el domicilio fiscal así como domicilio para oír y recibir notificaciones, especificando calle, número exterior e interior, Colonia, Delegación o Municipio, Código Postal, Localidad, Entidad Federativa y teléfonos.
5. Se señalarán a las personas autorizadas para oír y recibir notificaciones.
6. Se anotarán las actividades generales a que se dedique el interesado.
7. Anotará la descripción detallada de la mercancía a importar, señalando los datos que permitan su identificación individual (número de serie, parte, marca, modelo), o en su defecto las especificaciones técnicas o comerciales; asimismo, la cantidad total de la mercancía a importar señalando la unidad de medida de comercialización (kilo, gramo, metro, pieza, litro, par, juego, etc.) En caso de que el espacio sea insuficiente se podrá describir la mercancía en documento anexo haciendo referencia del mismo en este formato
8. Anotará la razón o justificación de la necesidad de importar la mercancía.
9. Anotará el valor comercial de la mercancía tomando en cuenta la factura comercial, así como la aduana por donde ingresará la mercancía.
10. Anotará la fracción o fracciones arancelarias de la mercancía o mercancías a importar.

**Información del Representante Legal**

1. Se asentarán los datos generales del Representante Legal, especificando el nombre completo y el RFC.
2. Anotará el domicilio fiscal del representante legal, especificando calle, número exterior e interior, Colonia, Delegación o Municipio, Código Postal, Localidad, Entidad Federativa y teléfonos.
3. El solicitante (interesado o representante legal) asentará su firma autógrafa.

**Documentos que deberán anexarse**

"Para cualquier aclaración en el llenado de este formato, podrá obtener información en internet en las siguientes direcciones: [www.shcp.gob.mx](http://www.shcp.gob.mx); [www.sat.gob.mx](http://www.sat.gob.mx); [asisnet@shcp.gob.mx](mailto:asisnet@shcp.gob.mx); [asisnet@sat.gob.mx](mailto:asisnet@sat.gob.mx) o comunicarse en el Distrito Federal al 01 800 4636 728, en la zona metropolitana de Monterrey al (81) 8047-1166, en la zona metropolitana de Guadalajara al (33) 3836-2120, en el resto del país lada sin costo: 01 800 4636 728; o bien, acudir a los Módulos de Asistencia al Contribuyente de la Administración Local que corresponda a su domicilio fiscal. Quejas al teléfono 01-800-335-4867.

**Instructivo de trámite de la solicitud de autorización para importar mercancía por única vez, sin estar inscrito en el padrón de importadores, de conformidad con la regla 1.3.6.**

**¿Quiénes lo presentan?**

Las personas físicas o morales interesadas en obtener autorización para importar mercancías sin estar inscritos en el Padrón de Importadores.

**¿Cómo se presenta?**

Mediante el formato denominado "Solicitud de autorización para importar mercancía por única vez, sin estar inscrito en el padrón de importadores".

**¿Dónde se presenta?**

Ante la ALJ que corresponda a su domicilio fiscal o ante la ACNCEA o ACNI, según sea el caso.

**¿Qué documento se obtiene?**

Copia del oficio por el que se solicita a la ACNA se permita la importación de la mercancía sin estar inscrito en el padrón de importadores.

**¿Cuándo se presenta?**

Cuando se requiera importar mercancía para uso personal o cuando sea necesaria para realizar los fines de su objeto social.

**Requisitos:**

Consultar el formato de "Solicitud de autorización para importar mercancía por única vez, sin estar inscrito en el padrón de importadores"

**Disposiciones jurídicas aplicables:**

Artículo 71 del Reglamento de la Ley y regla 1.3.6.



Solicitud de autorización para importar mercancía por única vez, sin haber concluido el trámite de inscripción o estando suspendidos en el padrón de importadores

Servicio de Administración Tributaria
SECRETARÍA DE HACIENDA Y CREDITO PÚBLICO

Información General del Solicitante

¿Ha sido suspendido en el padrón de importadores? SI NO ¿Ha sido iniciado el trámite para la inscripción en el Padrón de Importadores y el mismo no ha concluido? SI NO

Persona Moral Persona Física ¿Ha realizado solicitud con anterioridad ante otra autoridad distinta? SI NO

Formulario with fields for: Nombre completo (apellido paterno/materno/nombre (s)), razón o denominación social; Clave del RFC; Domicilio fiscal; Domicilio para oír y recibir notificaciones; Personal Autorizado para oír y recibir notificaciones; Actividades en General a que se dedique el interesado; Descripción detallada de la mercancía a importar; Razón o justificación de la necesidad de importar mercancía; Valor de la mercancía según factura; Aduana por la que ingresará; Fracción (es) arancelaria (s) de la mercancía (s) a importar.

La mercancía a importar es: Explosiva, Inflamable, Contaminante, Radiactiva, Corrosiva, Perecedera, Fácil descomposición, Animales vivos

Datos del Representante Legal

Formulario with fields for: Nombre completo (apellido paterno/materno/nombre (s)); Clave del RFC; Domicilio fiscal; Colonia; Código Postal; Municipio o Delegación en el D.F.; Localidad; Entidad Federativa; Teléfonos

Declaro bajo protesta de decir verdad, que todo lo asentado es cierto. Firma autógrafa del solicitante o representante legal

Documentos que deberán anexarse

- a) Copia del documento que acredite que la mercancía se encuentra en depósito ante la aduana.
b) Documentos que acrediten que la mercancía es explosiva, inflamable, contaminante, radiactiva, corrosiva, perecedera o de fácil descomposición o animales vivos.
c) Copia de la factura o documento que justifique la propiedad de la mercancía a importar, o en su caso, declaración bajo protesta de decir verdad, de que es su legítimo propietario.
d) Copia del acuse de recibo electrónico del formato "Inscripción en el Padrón de Importadores" o "Autorización para dejar sin efectos la Suspensión en el Padrón de Importadores", en el que conste la fecha de envío.
e) Original o copia certificada y copia para cotejo, de la identificación oficial del representante legal o de la persona física que presente la solicitud.
f) Copia certificada y copia para cotejo, de la escritura pública o carta poder mediante la cual se acredite la representación legal.
Consultar el "Instructivo de trámite de la solicitud de autorización para importar mercancía por única vez, sin haber concluido el trámite de inscripción o estando suspendidos en el padrón de importadores, de conformidad con la regla 1.3.5."

**Instructivo de llenado de la solicitud de autorización para importar mercancía por única vez sin haber concluido el trámite de inscripción o estando suspendidos en el padrón de importadores**

- Esta solicitud será llenada en dos tantos a máquina o con letra de molde, con bolígrafo a tinta negra o azul y las cifras no deberán invadir los límites de los recuadros.
- El original se entregará en Oficialía de Partes de la ALJ que le corresponda a su domicilio fiscal o ante la ACNCEA de la AGJ, sita en: Avenida Reforma 37, Módulo VI, Planta baja, Colonia Guerrero, Delegación Cuauhtémoc, C.P. 06300, México, D.F., o ACNI de la AGGC, Avenida Hidalgo 77, Módulo III, Planta baja, Ala norte, Colonia Guerrero, Delegación Cuauhtémoc, C.P. 06300. México, D.F., según sea el caso, y la copia con el sello de recibido será para el interesado. Podrá presentarse de manera personal o enviarse a través del servicio de mensajería a la ALJ que corresponda a su domicilio fiscal.

**Información General del Solicitante**

1. Se señalará con una "X" si ha sido suspendido en el padrón de importadores o ha iniciado el trámite de inscripción al padrón de importadores y el mismo no ha concluido.
2. Señalar con una "X" si se trata de persona física o persona moral o si ha realizado la solicitud ante otra autoridad.
3. Anotará el nombre completo, la razón o denominación social, así como el RFC del importador a doce o trece posiciones según corresponda.
4. Anotará el domicilio fiscal, así como domicilio para oír y recibir notificaciones, especificando calle, número exterior e interior, Colonia, Delegación o Municipio, Código Postal, Localidad, Entidad Federativa y teléfonos.
5. Se señalarán a las personas autorizadas para oír y recibir notificaciones.
6. Se anotarán las actividades generales a que se dedique el interesado.
7. Anotará la descripción detallada de la mercancía a importar, señalando los datos que permitan su identificación individual (número de serie, parte, marca o modelo), o en su defecto las especificaciones técnicas o comerciales, asimismo, la cantidad total de la mercancía a importar señalando la unidad de medida de comercialización (kilo, gramo, metro, pieza, litro, par, juego, etc.).
8. Se asentará la razón o justificación de la necesidad por el cual se realiza el trámite.
9. Señalar el valor de la mercancía según factura.
10. Señalar la Aduana por la que ingresará la mercancía.
11. Anotará la fracción o fracciones arancelarias de la mercancía o mercancías a importar.
12. Señalar con una "X" si la mercancía a importar es explosiva, inflamable, contaminante, radiactiva, corrosiva, perecedera, de fácil descomposición o animales vivos.

**Información del Representante Legal**

1. Se asentarán los datos generales del Representante Legal, especificando el nombre completo y el RFC.
2. Anotará el domicilio fiscal del representante legal, especificando calle, número exterior e interior, Colonia, Delegación o Municipio, Código Postal, Localidad, Entidad Federativa y teléfonos.
3. El solicitante (interesado o representante legal) asentará su firma autógrafa.

**Documentos que deberán anexarse**

"Para cualquier aclaración en el llenado de este formato, podrá obtener información en internet en las siguientes direcciones: [www.shcp.gob.mx](http://www.shcp.gob.mx); [www.sat.gob.mx](http://www.sat.gob.mx); [asisnet@shcp.gob.mx](mailto:asisnet@shcp.gob.mx); [asisnet@sat.gob.mx](mailto:asisnet@sat.gob.mx) o comunicarse en el Distrito Federal al 01 800 463 6728, en la zona metropolitana de Monterrey al (81) 8047-1160, en la zona metropolitana de Guadalajara al (33) 3836-2120, en el resto del país lada sin costo: 01-800-90-450-00; o bien, acudir a los Módulos de Asistencia al Contribuyente de la Administración Local que corresponda a su domicilio fiscal. Quejas al teléfono 01-800-335-4867".

**Instructivo de trámite de la solicitud de autorización para importar mercancía por única vez, sin haber concluido el trámite de inscripción o estando suspendidos en el padrón de importadores, de conformidad con la regla 1.3.5.**

**¿Quiénes lo presentan?**

Las personas físicas y morales obligadas a inscribirse en el Padrón de Importadores que no han concluido el trámite de inscripción o que se encuentran suspendidas en el citado padrón.

**¿Cómo se presenta?**

Mediante el formato denominado "Solicitud de autorización para importar mercancía por única vez, sin haber concluido el trámite de inscripción o estando suspendidos en el padrón de importadores".

**¿Dónde se presenta?**

Ante la ALJ que corresponda al domicilio fiscal del interesado o ante la ACNCEA o ACNI, según sea el caso.

**¿Qué documento se obtiene?**

Copia del oficio por el que se solicita a la ACNA se permita por única vez la importación de la mercancía sin haber concluido el trámite de inscripción o estando suspendido en el padrón de importadores.

**¿Cuándo se presenta?**

Después de transcurridos más de 5 días de haber presentado los formatos electrónicos "Inscripción al Padrón de Importadores" o "Autorización para dejar sin efectos la Suspensión en el Padrón de Importadores" y no se haya recibido respuesta.

**Requisitos:**

Consultar el formato de "Solicitud de autorización para importar mercancía por única vez, sin haber concluido el trámite de inscripción o estando suspendidos en el padrón de importadores".

**Disposiciones jurídicas aplicables**

Artículos 59, fracción IV de la Ley, 71 de su Reglamento y regla 1.3.5.





**SOLICITUD DE EXPEDICION DE COPIAS CERTIFICADAS DE PEDIMENTOS Y SUS ANEXOS**  
**INSTRUCTIVO DE LLENADO**

- 1)** **FECHA**  
Deberá anotarse la fecha de elaboración de la solicitud.
- 2)** **FORMA DE ENTREGA**  
Deberá indicar con una "X" la forma en que usted desea le sean entregadas sus Copias Certificadas.  
Ya sea por entrega personal en ventanilla o por mensajería.
- 3)** **NOMBRE, RAZON O DENOMINACION SOCIAL**  
El solicitante deberá anotar su nombre(s) incluyendo apellidos; o en el caso de que fuera una empresa, su razón o denominación social.
- 4)** **R.F.C.**  
El solicitante o en su caso la empresa, deberá anotar su R.F.C.
- 5)** **DOMICILIO PARA OIR O RECIBIR NOTIFICACIONES**  
Deberá señalarse el domicilio completo, indicando la calle; número y/o letra exterior y en su caso, Número y/o letra interior; Colonia; Localidad; Código Postal; Municipio o en el caso del Distrito Federal, Delegación Política; Entidad Federativa; teléfono; y correo electrónico.
- 6)** **NUMERO DEL PEDIMENTO**  
Deberá anotar los cuatro dígitos del número de la patente del agente o apoderado aduanal; así como los siete dígitos del número del pedimento.
- 7)** **ADUANA DE DESPACHO**  
Deberá señalar el nombre de la Aduana a través de la cual se tramitó el pedimento.
- 8)** **FECHA DE PAGO DEL PEDIMENTO**  
Deberá anotar con dos dígitos el día, con otros dos dígitos el mes y por último, con cuatro dígitos el año.
- 9)** **NOMBRE DEL IMPORTADOR/EXPORTADOR**  
Deberá indicar el nombre completo, razón o denominación social del importador o exportador que tramitó el (los) Pedimento(s) solicitado(s).
- 10)** **CANTIDAD DE COPIAS SOLICITADAS DE CADA PEDIMENTO**  
Deberá anotar el número de copias solicitadas por pedimento; así como la indicación por medio de una "X" de que si desea o no también, copia de los documentos anexos a el (los) pedimento(s).
- 11)** **FIRMA AUTOGRAFA DEL SOLICITANTE**  
El solicitante o representante legal deberá plasmar de manera autógrafa su firma.

**NOTA:** El formato de hoja de ayuda para realizar el pago a través del esquema electrónico e5cinco "Pago de Derechos, Productos y Aprovechamientos" (DPA's) lo puede obtener en la página electrónica <http://www.aduanas.gob.mx/e5cinco/Ingreso.aspx> y realizar el pago vía internet o en ventanilla en las instituciones de crédito autorizadas en el Anexo 4, Rubro C de la Resolución Miscelánea Fiscal vigente.

**NOTA: LA PRESENTE SOLICITUD SE PRESENTARA EN ORIGINAL Y COPIA**

**Instructivo de trámite para solicitar copias certificadas de pedimentos y sus anexos**

<p><b>¿Quiénes lo realizan?</b> Personas físicas o morales que requieran copia certificada de pedimentos y sus anexos.</p>
<p><b>¿Cómo se realiza?</b> Mediante el formato denominado "Solicitud de expedición de copias certificadas de pedimentos y sus anexos" o mediante la Ventanilla Digital.</p>
<p><b>¿Dónde se presenta?</b> En la ventanilla denominada "Expedición de copias certificadas", en la ACNA, de lunes a viernes dentro del horario de las 09:00 a las 18:00 horas, por cualquier servicio de mensajería dirigido a la citada unidad administrativa o bien en la Ventanilla Digital.</p>
<p><b>¿Qué documento se obtiene?</b> Oficio de respuesta de la autoridad que en su caso contiene el pedimento solicitado y sus anexos.</p>
<p><b>¿Cuándo se presenta?</b> Cuando el contribuyente requiera copia certificada de pedimentos y sus anexos para la acreditación de la legal estancia de su mercancía en territorio nacional.</p>
<p><b>¿Qué procede en caso de que la solicitud no se presente debidamente llenada o se omita alguno de los documentos manifestados?</b> La ACNA requerirá mediante oficio o mediante la Ventanilla Digital, según sea el caso al interesado, el dato o documento omitido, a fin de que sea presentado mediante escrito libre o mediante la Ventanilla Digital con la finalidad de subsanar dicha omisión.</p>
<p><b>En qué supuestos no proceden las solicitudes de copias certificadas de pedimentos y sus anexos:</b></p> <ol style="list-style-type: none"> <li>1. Documentos relativos al extinto Registro Federal de Vehículos, correspondiente a los años 1989 o anteriores.</li> <li>2. Documentos que hayan causado "baja definitiva" por haber cumplido el tiempo de guarda y custodia por parte de la autoridad aduanera, de conformidad con el "Acuerdo por el que se establecen los lineamientos a que se sujetará la guarda, custodia y plazo de conservación del Archivo Contable Gubernamental", publicado en el DOF el 25 de agosto de 1998.</li> <li>3. Pedimentos que no se encuentren registrados en el SAAI o que existan discrepancias entre la información asentada en el pedimento y la información registrada en el SAAI.</li> </ol>
<p><b>¿Cómo puede solicitar el interesado información del estado que guarda su trámite y, en su caso, del importe que deberá cubrir por la expedición de copias certificadas?</b> Vía telefónica al número 01 800 INFOSAT (463-67-28) dentro del horario de 8:00 a 21:00 hrs., vía correo electrónico a la dirección copiascertificadas@sat.gob.mx o bien mediante la Ventanilla Digital.</p>
<p><b>¿En qué plazo se emite la resolución?</b> La ACNA emitirá la resolución correspondiente en un plazo no mayor a tres meses a partir de la fecha de recepción de la solicitud. Transcurrido dicho plazo sin que se notifique la resolución, se entenderá que es negativa en los términos del artículo 37 del Código.</p>
<p><b>Documentos (requisitos) a cumplir cuando el trámite se efectúe a través de la Ventanilla Digital.</b></p> <ol style="list-style-type: none"> <li>1. Pago de derechos (el comprobante de pago realizado a través del esquema electrónico e5cinco o a través de la hoja de ayuda en ventanilla bancaria, de conformidad con lo previsto en el artículo 5° de la LFD).</li> <li>2. Documento con el que se acredite la propiedad de la mercancía: Factura a su nombre, título de propiedad, cesión de derechos y resolución emitida en jurisdicción voluntaria o aquellos documentos con los que se acredite el interés jurídico (cuando el pedimento no esté a nombre del solicitante).</li> <li>3. Identificación oficial del solicitante en el caso de aquellas personas que no cuenten con FIEL.</li> </ol>
<p><b>Entrega de los pedimentos y sus anexos solicitados:</b></p> <ol style="list-style-type: none"> <li>1. Una vez cubiertos los requisitos necesarios para resolver y efectuado el pago del importe total de las copias certificadas, la ACNA las entregará de forma personal en la ventanilla de dicha unidad administrativa o a través del servicio de mensajería, cuando así se haya requerido en la solicitud.</li> <li>2. En el caso de que no se hubiera especificado en la solicitud la forma de entrega de la documentación, ésta se realizará de forma personal en la ventanilla, a quienes hayan declarado su domicilio en el Distrito Federal o área metropolitana, y a través de mensajería a quienes hayan declarado su domicilio fuera de dicha zona. Una vez transcurridos tres meses contados a partir de la fecha de recepción de la solicitud, sin que el interesado hubiera recogido las copias certificadas en la ventanilla, dará lugar a su invalidez, debiendo realizar nuevamente el trámite en caso de requerirlas.</li> <li>3. Cuando la entrega fuere personal, ésta será de lunes a viernes dentro del horario de las 09:00 a las 18:00 horas; para ello se deberá presentar identificación oficial vigente y, en su caso, carta poder firmada ante dos testigos y ratificadas las firmas del otorgante, aceptante y testigos ante las autoridades fiscales, notario o fedatario público, de conformidad con el artículo 19 del Código.</li> <li>4. Cuando el trámite se realice a través de la Ventanilla Digital la entrega se efectuará a través de la misma.</li> </ol>
<p><b>Disposiciones jurídicas aplicables:</b> Regla 1.1.2.</p>



SOLICITUD PARA EL PADRON DE EXPORTADORES SECTORIAL



LLENAR CLARAMENTE LOS CAMPOS QUE SE INDICAN:

A) FECHA EN QUE SE PRESENTA:

DIA \_\_\_\_ MES \_\_\_\_ AÑO \_\_\_\_

MARQUE CON UNA "X" EL TRAMITE QUE SOLICITA

SOLICITUD DE INSCRIPCION

DEJAR SIN EFECTOS LA SUSPENSION

MODIFICACION DE DATOS

CLAVE DEL RFC

PERSONA FISICA

PERSONA MORAL

Grid for RFC key: 13 empty boxes

DATOS DE IDENTIFICACION ACTUAL

Form for current identification data: APELLIDO PATERNO, MATERNO, NOMBRE (S), O DENOMINACION O RAZON SOCIAL; CALLE, NUMERO Y/O LETRA EXTERIOR, NUMERO Y/O LETRA INTERIOR; COLONIA, CODIGO POSTAL, TELEFONO; LOCALIDAD, MUNICIPIO, ENTIDAD FEDERATIVA; GIRO O ACTIVIDAD PREPONDERANTE; MARCAR CON UNA "X" SI ES 100% EXPORTADOR; ENAJENADOR (VENDEDOR) EN TERRITORIO NACIONAL, DE LAS MERCANCIAS INDICADAS EN LOS SECTORES SOLICITADOS; INDICAR CON UNA "X" SI ES PRODUCTOR, ENVASADOR, COMERCIALIZADOR.

B) MODIFICACION DE DATOS, ANOTAR EL ANTERIOR RFC, O NOMBRE SEGUN CORRESPONDA:

Form for modification of data: NOMBRE COMPLETO ANTERIOR (APELLIDO PATERNO, MATERNO, NOMBRE) DENOMINACION O RAZON SOCIAL; CLAVE DEL ANTERIOR RFC

C) SECTORES

MARCAR CON UNA "X" EL NOMBRE DEL O DE LOS SECTORES EN LOS QUE DESEA INSCRIBIRSE. REINCORPORARSE AL DEJAR SIN EFECTOS LA SUSPENSION. O EN LOS QUE SE ENCONTRABA INSCRITO CON EL ANTERIOR RFC

Form for sectors: 1) ALCOHOL, ALCOHOL DESNATURALIZADO Y MIELES INCRI...; 2) CERVEZA; 3) TEQUILA; 4) BEBIDAS ALCOHOLICAS FERMENTADAS (VINOS); 5) BEBIDAS ALCOHOLICAS DESTILADAS (LICORES); 6) CIGARROS Y TABACOS LABRADOS; 7) BEBIDAS ENERGETIZANTES, ASI COMO CONCENTRADOS POLVOS Y JARABES PARA PREPARAR BEBIDAS ENERGETIZANTES; 8) MINERALES DE HIERRO Y SUS CONCENTRADOS.

D)

DATOS DEL REPRESENTANTE LEGAL DE LA EMPRESA

Form for legal representative data: APELLIDO PATERNO, MATERNO, NOMBRE(S); CORREO ELECTRONICO; CLAVE DEL RFC; DECLARO BAJO PROTESTA DE DECIR VERDAD QUE LOS DATOS ASENTADOS SON REALES Y EXACTOS; FIRMA AUTOGRAFA DEL CONTRIBUYENTE O REPRESENTANTE LEGAL

E) DEJAR SIN EFECTOS LA SUSPENSION: SEÑALE LOS DOCUMENTOS QUE ANEXA, PARA COMPROBAR QUE YA CORRIGIO LA INCONSISTENCIA POR LA QUE FUE SUSPENDIDO

Empty box for attaching documents

INSTRUCCIONES PARA LLENAR ESTA SOLICITUD AL REVERSO.

Anverso

**Instrucciones para llenar la Solicitud para el Padrón de Exportadores Sectorial.**

- Llene claramente los campos que se indican en 2 tantos de esta solicitud.
  - No invada los límites de los recuadros.
  - De preferencia utilice tinta azul.
  - Realice su trámite conforme a la regla 1.3.7., de manera personal o a través de un servicio de mensajería en la siguiente dirección:  
*Padrón de Exportadores Sectorial. Ventanilla de Control de Gestión de la ACNA, Av. Hidalgo No. 77, Módulo IV, 1er piso, Col. Guerrero, C.P. 06300, Delegación Cuauhtémoc, México, D.F.*
- A)** Anote la fecha en que presenta su solicitud dd/mm/aaaa
- Marque con una "X" el trámite que solicita: Solicitud de Inscripción, Solicitud de autorización para dejar sin efectos la Suspensión o Solicitud de Datos de Modificación al Padrón de Exportadores Sectorial.
  - Señale con una "X" si es persona física o persona moral
  - Anote el nombre completo, razón o denominación social según corresponda, tal y como se encuentra registrado ante el RFC; en caso de existir cambio de denominación o razón social o régimen de capital anotará los nuevos datos que le asignó la ALSC.
  - Anote el RFC del importador a doce o trece posiciones según corresponda.
  - Anote el domicilio fiscal completo especificando calle, número exterior e interior, Colonia, Delegación o Municipio, Código Postal, Localidad, Entidad Federativa y teléfonos.
  - Anote Giro o actividad principal. Únicamente para Sectores del 1 al 7 del Apartado B del Anexo 10.
  - Señale con una "X", si es 100% Exportador o si es Enajenador (Vendedor) en Territorio Nacional, de las mercancías indicadas en los Sectores Solicitados.
  - Asimismo indicar con una "X" si es, productor, envasador o comercializador.
- B)** Sólo en el caso de Modificación de Datos llene esta información, señalando el ANTERIOR RFC y/o el ANTERIOR Nombre, Denominación o Razón Social.
- C)** Marque con una "X" el nombre del o los sectores en los que desea Inscribirse. Reincorporarse al dejar sin efecto la Suspensión o en los que se encontraba inscrito con el anterior RFC o Nombre o Denominación o Razón Social, conforme a las fracciones arancelarias que aparecen listadas en el Rubro B del Anexo 10, relativas al Padrón de Exportadores Sectorial.
- D)** Anote los datos generales del representante legal, especificando el nombre completo y el RFC.
- Anote el correo electrónico del representante legal o solicitante.
  - El solicitante (interesado o representante legal) asentará su firma autógrafa.
- E)** En el caso de ser un trámite de reincorporación deberá señalar los Anexos o documentos con los que compruebe que corrigió la inconsistencia por la que fue suspendido.

**Documentos que deberán anexarse**

- a) Copia fotostática de identificación oficial vigente del solicitante o del representante legal.
- b) Para personas morales, anexe copia simple del acta constitutiva y del poder notarial que acredite que quien firma la solicitud está facultado para realizar actos de administración.
- c) Si el representante legal es extranjero, anexe copia simple del documento que compruebe su legal estancia en el país y que acredite que su calidad migratoria le permite ostentarse con los cargos que se mencionan en el acta constitutiva o poder notarial correspondientes, de conformidad con el artículo 67 de la Ley General de Población.
- d) Tratándose de personas físicas extranjeras residentes en territorio nacional, incluir además, copia del documento mediante el cual comprueben, su calidad migratoria en el país y que se les autoriza para realizar actividades empresariales.
- e) Si la persona física es representada por una tercera persona, adjunte poder notarial o carta poder en la que se faculte para realizar este trámite, conforme a lo dispuesto en el artículo 19 del Código.
- f) Si cambió la denominación o razón social de la empresa, deberá enviar copia simple de la escritura pública protocolizada ante notario público, en la cual conste dicho cambio.
- g) En el caso de trámite de Solicitud para dejar sin efectos la Suspensión en el Padrón de Exportadores Sectorial, anexar documentos con los que compruebe que corrigió la inconsistencia por la que fue suspendido.
- h) Únicamente para la inscripción al Padrón de Exportadores Sectorial del Sector 8 se deberá anexar:
  - 1) Copia certificada del documento que compruebe la validación del folio otorgado por SEMARNAT, de la autorización en materia de impacto ambiental y de la autorización de cambio de uso de suelo en terrenos forestales; a nombre de la persona física o moral solicitante.
  - 2) Copia certificada del título de concesión minera otorgado por la Dirección General de Minas, o en su caso del contrato de explotación, acreditando su inscripción en el Registro Público de Minería y que se encuentre al corriente en el pago de derechos
  - 3) Copia simple del permiso previo vigente de exportación emitido por la SE.

**Informes y Consulta de Resultados:**

- Página de Internet de Aduana México: [www.aduanas.gob.mx](http://www.aduanas.gob.mx)
- Vía telefónica sin costo: 01 800 INFOSAT (4636728) de lunes a viernes de 8:00 a 21:00 Hrs. desde Estados Unidos y Canadá: 1 877 (4488728).
- Correo electrónico: [padrondeimportadores@sat.gob.mx](mailto:padrondeimportadores@sat.gob.mx)
- Módulo de atención personalizada: Ubicado en Av. Hidalgo No. 77, Módulo IV, primer piso, Col. Guerrero, Delegación Cuauhtémoc, México, D.F.; donde, el solicitante o representante legal acreditando su personalidad, de conformidad con el artículo 19 del Código y con su identificación oficial, podrá conocer el estado actual que guarda su trámite, de lunes a viernes de 9:00 a 14:00 Hrs.

**IMPORTANTE:** Para el trámite de Solicitud para dejar sin efectos la Suspensión en el Padrón de Exportadores Sectorial, es indispensable que previo al envío de la solicitud se comunique con nosotros, a efecto de informarle sobre los motivos por los que fue suspendido en el Padrón de Exportadores Sectorial.

**Instrucciones para llenar la Solicitud para el Padrón de Exportadores Sectorial.**

- Llene claramente los campos que se indican en 2 tantos de esta solicitud.
  - No invada los límites de los recuadros.
  - De preferencia utilice tinta azul.
  - Realice su trámite conforme a la regla 1.3.7., de manera personal o a través de un servicio de mensajería en la siguiente dirección:  
*Padrón de Exportadores Sectorial.* Ventanilla de Control de Gestión de la ACNA, Av. Hidalgo No. 77, Módulo IV, 1er piso, Col. Guerrero, C.P. 06300, Delegación Cuauhtémoc, México, D.F.
- A)** Anote la fecha en que presenta su solicitud dd/mm/aaaa
- Marque con una "X" el trámite que solicita: Solicitud de Inscripción, Solicitud de autorización para dejar sin efectos la Suspensión o Solicitud de Datos de Modificación al Padrón de Exportadores Sectorial.
  - Señale con una "X" si es persona física o persona moral
  - Anote el nombre completo, razón o denominación social según corresponda, tal y como se encuentra registrado ante el RFC; en caso de existir cambio de denominación o razón social o régimen de capital anotará los nuevos datos que le asignó la ALSC.
  - Anote el RFC del importador a doce o trece posiciones según corresponda.
  - Anote el domicilio fiscal completo especificando calle, número exterior e interior, Colonia, Delegación o Municipio, Código Postal, Localidad, Entidad Federativa y teléfonos.
  - Anote Giro o actividad principal. Únicamente para Sectores del 1 al 7 del Apartado B del Anexo 10.
  - Señale con una "X", si es 100% Exportador o si es Enajenador (Vendedor) en Territorio Nacional, de las mercancías indicadas en los Sectores Solicitados.
  - Asimismo indicar con una "X" si es, productor, envasador o comercializador.
- B)** Sólo en el caso de Modificación de Datos llene esta información, señalando el ANTERIOR RFC y/o el ANTERIOR Nombre, Denominación o Razón Social.
- C)** Marque con una "X" el nombre del o los sectores en los que desea Inscribirse. Reincorporarse al dejar sin efecto la Suspensión o en los que se encontraba inscrito con el anterior RFC o Nombre o Denominación o Razón Social, conforme a las fracciones arancelarias que aparecen listadas en el Rubro B del Anexo 10, relativas al Padrón de Exportadores Sectorial.
- D)** Anote los datos generales del representante legal, especificando el nombre completo y el RFC.
- Anote el correo electrónico del representante legal o solicitante.
  - El solicitante (interesado o representante legal) asentará su firma autógrafa.
- E)** En el caso de ser un trámite de reincorporación deberá señalar los Anexos o documentos con los que compruebe que corrigió la inconsistencia por la que fue suspendido.

**Documentos que deberán anexarse:**

- a) Copia fotostática de identificación oficial vigente del solicitante o del representante legal.
- b) Para personas morales, anexe copia simple del acta constitutiva y del poder notarial que acredite que quien firma la solicitud está facultado para realizar actos de administración.
- c) Si el representante legal es extranjero, anexe copia simple del documento que compruebe su legal estancia en el país y que acredite que su calidad migratoria le permite ostentarse con los cargos que se mencionan en el acta constitutiva o poder notarial correspondientes, de conformidad con el artículo 67 de la Ley General de Población.
- d) Tratándose de personas físicas extranjeras residentes en territorio nacional, incluir además, copia del documento mediante el cual comprueben, su calidad migratoria en el país y que se les autoriza para realizar actividades empresariales.
- e) Si la persona física es representada por una tercera persona, adjunte poder notarial o carta poder en la que se faculte para realizar este trámite, conforme a lo dispuesto en el artículo 19 del Código.
- f) Si cambió la denominación o razón social de la empresa, deberá enviar copia simple de la escritura pública protocolizada ante notario público, en la cual conste dicho cambio.
- g) En el caso de trámite de Solicitud para dejar sin efectos la Suspensión en el Padrón de Exportadores Sectorial, anexar documentos con los que compruebe que corrigió la inconsistencia por la que fue suspendido.
- h) Únicamente para la inscripción al Padrón de Exportadores Sectorial del Sector 8 se deberá anexar:
  - 1) Copia certificada del documento que compruebe la validación del folio otorgado por SEMARNAT, de la autorización en materia de impacto ambiental y de la autorización de cambio de uso de suelo en terrenos forestales; a nombre de la persona física o moral solicitante.
  - 2) Copia certificada del título de concesión minera otorgado por la Dirección General de Minas, o en su caso del contrato de explotación, acreditando su inscripción en el Registro Público de Minería y que se encuentre al corriente en el pago de derechos
  - 3) Copia simple del permiso previo vigente de exportación emitido por la SE.

**Informes y Consulta de Resultados:**

- Página de Internet de Aduana México: [www.aduanas.gob.mx](http://www.aduanas.gob.mx)
- Vía telefónica sin costo: 01 800 INFOSAT (4636728) de lunes a viernes de 8:00 a 21:00 Hrs. desde Estados Unidos y Canadá: 1 877 (4488728).
- Correo electrónico: [padrondeimportadores@sat.gob.mx](mailto:padrondeimportadores@sat.gob.mx)
- Módulo de atención personalizada: Ubicado en Av. Hidalgo No. 77, Módulo IV, primer piso, Col. Guerrero, Delegación Cuauhtémoc, México, D.F.; donde, el solicitante o representante legal acreditando su personalidad, de conformidad con el artículo 19 del Código y con su identificación oficial, podrá conocer el estado actual que guarda su trámite, de lunes a viernes de 9:00 a 14:00 Hrs.

**IMPORTANTE: Para el trámite de Solicitud para dejar sin efectos la Suspensión en el Padrón de Exportadores Sectorial, es indispensable que previo al envío de la solicitud se comuniquen con nosotros, a efecto de informarle sobre los motivos por los que fue suspendido en el Padrón de Exportadores Sectorial.**





**Solicitud para la importación de vehículos especialmente  
construidos o transformados, equipados con dispositivos o  
aparatos diversos para cumplir con contrato derivado de  
licitación pública conforme a la regla 4.2.9.**

**Servicio de Administración  
Tributaria SECRETARÍA DE  
HACIENDA Y CREDITO PÚBLICO**

**Información General del Solicitante**

Residente en  el País No residente en  el país ¿Ha realizado solicitud con anterioridad ante otra autoridad distinta?  SI  NO

En caso de ser afirmativo, ante qué autoridad: \_\_\_\_\_

Razón o denominación social.	Clave del RFC
Domicilio fiscal: Calle _____ No. y/o letra exterior _____ No. y/o letra interior _____ Colonia _____ Código Postal _____ Municipio o Delegación en el D.F. _____ Localidad _____ Entidad Federativa _____ Teléfonos _____	

**Información general del responsable solidario en territorio nacional**

Nombre completo de la razón o denominación social.	Clave del RFC
Domicilio fiscal: Calle _____ No. y/o letra exterior _____ No. y/o letra interior _____ Colonia _____ Código Postal _____ Municipio o Delegación en el D.F. _____ Localidad _____ Entidad Federativa _____ Teléfonos _____	

Domicilio para oír y recibir notificaciones: Calle _____ No. y/o letra exterior _____ No. y/o letra interior _____ Colonia _____ Código Postal _____ Municipio o Delegación en el D.F. _____ Localidad _____ Entidad Federativa _____ Teléfonos _____	
---	--

Personal autorizado para oír y recibir notificaciones: _____ Teléfonos _____
--

Actividades en general a que se dedique el interesado: _____ _____ Descripción detallada del vehículo a importar en forma temporal (marca, año, modelo y número de serie): _____ _____
--

Razón o justificación de la necesidad de importar mercancía: _____ _____ _____
--

**Datos del Representante Legal**

Nombre completo (apellido paterno/materno/nombre(s) ).		Clave del RFC	
Domicilio fiscal: Calle _____ No. y/o letra exterior _____ No. y/o letra interior _____			
Colonia _____ Código Postal _____ Municipio o Delegación en el D.F. _____			
Localidad _____		Entidad Federativa _____	
Teléfono _____			
Declaro bajo protesta de decir verdad, que todo lo asentado es cierto.			
_____			
Firma autógrafa del solicitante o representante legal.			

**Documentos que deberán anexarse:**

<p><b>a.</b> Carta de un residente en territorio nacional que asuma la responsabilidad solidaria, en términos del artículo 26, fracción VIII del Código, de los créditos fiscales que lleguen a causarse en el caso de incumplimiento de las obligaciones de retornar dichos vehículos, en el caso de residentes en el extranjero.</p> <p><b>b.</b> Documento donde se exprese la opinión favorable de la SE.</p> <p><b>c.</b> Copia del contrato de prestación de servicios, en su caso.</p> <p><b>d.</b> Copia de la convocatoria y de la adjudicación del contrato que hayan sido publicadas en el DOF.</p>	<p><b>Las personas solicitantes que sean residentes en territorio nacional, no están obligadas a presentar lo relativo al inciso a.</b></p> <p>En caso de que el promovente sea persona moral, se deberá anexar el poder notarial o acta constitutiva en donde se faculte al representante legal para realizar actos de administración.</p> <p>Este formato se deberá presentar por duplicado en el domicilio que se indica en forma personal o remitirse por conducto de empresa de mensajería con acuse de recibido.</p>
--	--

DIA \_\_\_\_\_ MES \_\_\_\_\_ AÑO \_\_\_\_\_

**Instructivo de llenado de la solicitud para la importación de vehículos especialmente contruidos o transformados, equipados con dispositivos o aparatos diversos para cumplir con contrato derivado de licitación pública conforme a la regla 4.2.9.**

- Esta solicitud será llenada en dos tantos a máquina o con letra de molde, con bolígrafo a tinta negra o azul y las cifras no deberán invadir los límites de los recuadros.
- El original se entregará en Oficialía de Partes de la ACNI de la AGGC y la copia con el sello de recibido será para el interesado.

**Información General del Solicitante**

1. Señalará con una "X" si es o no residente en el país y si ha realizado solicitud ante otra autoridad, señalando el nombre de ésta.
2. Anotará el nombre completo de la razón o denominación social y en su caso, el RFC de la empresa a doce o trece posiciones según corresponda.
3. Anotará el domicilio fiscal, así como el domicilio para oír y recibir notificaciones, especificando calle, número exterior e interior, colonia, Delegación o Municipio, Código Postal, Localidad, Entidad Federativa y teléfonos.
4. Se señalarán a las personas autorizadas para oír y recibir notificaciones.
5. Se anotarán las actividades generales a que se dedique el interesado.
6. Asentará la descripción detallada del vehículo a importar temporalmente.
7. Se asentará la razón o justificación de la necesidad por el cual se realiza el trámite.

**Información del Representante Legal.**

1. Se asentarán los datos generales del Representante Legal del almacén general de depósito, especificando el nombre completo y el RFC.
2. Anotará el domicilio fiscal del representante legal, especificando calle, número exterior e interior, colonia, Delegación o Municipio, Código Postal, Localidad, Entidad Federativa y teléfonos.
3. El solicitante (interesado o representante legal) asentará su firma autógrafa.

**Documentos que deberán anexarse:**

1. Para efectos de que se le dé trámite a la presente solicitud, se deberá anexar la documentación completa.
2. Por ningún motivo se admitirá la gestión de negocios, por lo que deberá acreditar la personalidad del representante legal facultado para realizar actos de administración, mediante cualquiera de los siguientes documentos:
  - Escritura Pública.
  - Carta poder firmada ante dos testigos y ratificadas las firmas del otorgante y testigos ante las autoridades fiscales, notario o fedatario público.
3. Esta solicitud en original, podrá presentarse de manera personal o enviarse a través del servicio de mensajería, al siguiente domicilio: ACNI de la AGGC, Avenida Hidalgo No. 77, Módulo III, P.B. Ala norte. piso, Colonia Guerrero, Delegación Cuauhtémoc, C.P. 06300. México, D.F.

"Para cualquier aclaración en el llenado de este formato, podrá obtener información de internet en las siguientes direcciones: [www.shcp.gob.mx](http://www.shcp.gob.mx); [www.sat.gob.mx](http://www.sat.gob.mx); [asisnet@shcp.gob.mx](mailto:asisnet@shcp.gob.mx); [asisnet@sat.gob.mx](mailto:asisnet@sat.gob.mx) o comunicarse en el Distrito Federal al 01 800 463 6728, en la zona metropolitana de Monterrey al (81) 8047-1160, en la zona metropolitana de Guadalajara al (33) 3836-2120, en el resto del país lada sin costo: 01-800-90-450-00; o bien, acudir a los Módulos de Asistencia al Contribuyente de la Administración Local que corresponda a su domicilio fiscal. Quejas al teléfono 01-800-728-2000".



"Solicitud para la inscripción o renovación en el registro para la toma de muestras de mercancías, conforme al artículo 45 de la Ley Aduanera"



Marque con una X el tipo de solicitud de que se trate:

Inscripción

Si va a realizar alguno de los siguientes trámites proporcione el número y fecha de oficio con el que se otorgó la autorización.

Renovación Los datos que proporcione en esta forma sustituirán a los que proporcionó cuando solicitó su autorización.

\*En caso de renovación asegúrese de anexar los documentos que demuestren los datos que nos proporcionó.

**ACUSE DE RECIBO**

**DATOS DE LA PERSONA MORAL SOLICITANTE**

**1. Denominación o razón social**

RFC incluyendo la homoclave **2. Actividad preponderante**

--	--	--	--	--	--	--	--	--	--	--	--	--	--	--	--	--	--	--	--

**3. Domicilio fiscal**

Calle:	Número y/o letra exterior:	Número y/o letra interior	
Colonia	C.P.	Municipio/Delegación	Entidad federativa

**4. Domicilio para oír y recibir notificaciones**

Calle			Número y/o letra exterior			Número y/o letra interior		
Colonia		C.P.	Municipio/Delegación			Entidad federativa		
Teléfono			Correo electrónico					

**DATOS DEL REPRESENTANTE LEGAL DE LA PERSONA MORAL SOLICITANTE**

**5. Nombre.**

Apellido paterno		Apellido materno		Nombre																							
RFC incluyendo la homoclave		<table border="1"> <tr> <td></td><td></td><td></td><td></td><td></td><td></td><td></td><td></td><td></td><td></td><td></td><td></td><td></td><td></td><td></td><td></td><td></td><td></td><td></td><td></td> </tr> </table>																									
Teléfono		Correo electrónico																									

**DATOS DE LAS PERSONAS AUTORIZADAS PARA OIR Y RECIBIR NOTIFICACIONES.**

**6. Persona autorizada para oír y recibir notificaciones.**

Apellido paterno		Apellido materno		Nombre																							
RFC incluyendo la homoclave		<table border="1"> <tr> <td></td><td></td><td></td><td></td><td></td><td></td><td></td><td></td><td></td><td></td><td></td><td></td><td></td><td></td><td></td><td></td><td></td><td></td><td></td><td></td> </tr> </table>																									
Teléfono		Correo electrónico																									

**6.1. Persona autorizada para oír y recibir notificaciones.**

Apellido paterno		Apellido materno		Nombre																							
RFC incluyendo la homoclave		<table border="1"> <tr> <td></td><td></td><td></td><td></td><td></td><td></td><td></td><td></td><td></td><td></td><td></td><td></td><td></td><td></td><td></td><td></td><td></td><td></td><td></td><td></td> </tr> </table>																									
Teléfono		Correo electrónico																									

**6.2. Persona autorizada para oír y recibir notificaciones.**

Apellido paterno		Apellido materno		Nombre																							
RFC incluyendo la homoclave		<table border="1"> <tr> <td></td><td></td><td></td><td></td><td></td><td></td><td></td><td></td><td></td><td></td><td></td><td></td><td></td><td></td><td></td><td></td><td></td><td></td><td></td><td></td> </tr> </table>																									
Teléfono		Correo electrónico																									

**DOCUMENTOS QUE ACREDITAN LOS DATOS DE LA PERSONA MORAL SOLICITANTE**

**7. Acta constitutiva de la persona moral solicitante.**

Número del instrumento notarial o póliza mercantil      Fecha

Nombre y número del Notario o Corredor Público      Entidad Federativa

**8. Modificación (es) al acta constitutiva.**

**8.1. Modificación al acta constitutiva.**

**8.2. Modificación al acta constitutiva.**

Número del instrumento notarial o póliza mercantil      Número del instrumento notarial o póliza mercantil

Fecha

Fecha

Nombre y número del Notario o Corredor Público

Nombre y número del Notario o Corredor Público

Entidad Federativa

Entidad Federativa

Descripción de la modificación

Descripción de la modificación

**8. Modificación (es) al acta constitutiva.**

**8.3. Modificación al acta constitutiva.**

**8.4. Modificación al acta constitutiva.**

Número del instrumento notarial o póliza mercantil      Número del instrumento notarial o póliza mercantil

Fecha

Fecha

Nombre y número del Notario o Corredor Público

Nombre y número del Notario o Corredor Público

Entidad Federativa

Entidad Federativa

Descripción de la modificación

Descripción de la modificación

**9. Poder general para actos de administración que le otorgó la persona moral solicitante.  
\* De constar en el acta constitutiva, señálelo marcando una "X" en el cuadro.**

Consta en el acta constitutiva. En caso de no constar en el acta constitutiva por favor señale los siguientes datos:

Número del instrumento notarial o póliza mercantil      Fecha

Nombre y número del Notario Público o corredor público      Entidad Federativa

**10. Declara el solicitante que:**

Está al corriente en el cumplimiento de las obligaciones fiscales.

Está activo en el RFC.

Que los documentos que se anexan avalan las condiciones señaladas en la presente solicitud.

**10.1. Respecto del reconocimiento Aduanero, el solicitante declara que:**

El último despacho con reconocimiento aduanero se realizó:

Importación ( ) Exportación ( )

Nombre y Número de aduana: \_\_\_\_\_

Número de pedimento: \_\_\_\_\_, Fecha: \_\_\_\_\_

Se tomó muestra: Sí ( ) No ( )

En caso que sea afirmativo favor de indicar el lugar en el cual se tomó la muestra: Aduana ( ) Empresa ( )

En caso que de ser negativo, indicar el motivo: \_\_\_\_\_

**11. Anote la descripción detallada de la mercancía por la que se solicita el registro o su renovación y su fracción arancelaria.**

**\* La fracción arancelaria de las mercancías debe señalarse de acuerdo a la Tarifa de la LIGIE.**

Descripción	Fracción arancelaria	Descripción	Fracción arancelaria

**12. Naturaleza de la mercancía por la que se solicita el registro o su renovación.**

Nombre Comercial y Químico	Número de CAS (Chemical Abstracts Service)	Nombre Comercial y Químico	Número de CAS (Chemical Abstracts Service)

**13. Anote el estado de agregación de la mercancía**

<input type="checkbox"/>	Líquido
<input type="checkbox"/>	Sólido
<input type="checkbox"/>	Gaseoso

**14. Indique si la mercancía es considerada como:**

- Estéril
- Radiactiva
- Peligrosa
- Corrosivo
- Reactivo
- Explosivo
- Tóxico
- Inflamable
- Biológico
- Infeccioso

**15. La exposición de la mercancía a las condiciones ambientales le ocasiona:**

- Daño
- Inutilización

**16. Se requiere para el muestreo de la mercancía:**

- Instalación Especial
- Equipo especial

**17. Medidas de seguridad y precauciones aplicables para la muestras de la mercancía:**

( ) Conservación ( ) Transporte ( ) Ambos( )  
 Método de análisis sugerido \_\_\_\_\_  
 Descripción del recipiente para su transporte y conservación:

\_\_\_\_\_

\_\_\_\_\_

Lugar y fecha donde se realizó la toma de muestra:

\_\_\_\_\_

Información técnica para la identificación de la mercancía:

\_\_\_\_\_

\_\_\_\_\_

Destino de la mercancía:

Uso de la mercancía:

Medio de Transporte:

\_\_\_\_\_

**18. Señale los datos de la constancia de pago del derecho**

|\_|\_|\_|\_|\_|\_|\_|

Fecha de pago

\$ |\_|\_|\_|\_|\_|\_|\_|\_|

Monto en moneda nacional

Denominación o razón social de la institución en la cual se realizó el pago

Manifiesto bajo protesta de decir verdad, que los datos asentados en el presente documento son ciertos y que las facultades que me fueron otorgadas no han sido modificadas o revocadas.

**NOMBRE Y FIRMA DEL REPRESENTANTE LEGAL DEL SOLICITANTE**



**Documentos que se deben anexar a la solicitud.****A. Para inscripción al registro**

- Copia certificada del acta constitutiva de la empresa con datos de inscripción en el Registro Público de la Propiedad y del Comercio.
- Copia certificada del instrumento notarial con el que el firmante acredite sus facultades para realizar actos de administración.
- Copia simple de la identificación oficial del representante legal.
- Copia del comprobante de pago realizado a través del esquema electrónico e5cinco con la que se acredite el pago de los derechos previstos en el artículo 52 de la LFD. Se aclara que el pago de derechos será por cada muestra de mercancía por la que se solicite el registro o renovación, conforme a lo dispuesto en el artículo 52 de la LFD.
- Muestra de la mercancía que pretenda importar, así como su documentación técnica, conforme a lo dispuesto en el artículo 62 del Reglamento.
- Documentación técnica de la mercancía que se pretende importar conforme a lo dispuesto en el artículo 62 del Reglamento.
- Tratándose del registro de mercancías radiactivas, los interesados deberán presentar en lugar de sus muestras, el certificado de análisis expedido por el Instituto Nacional de Investigaciones Nucleares (ININ), el cual deberá tener fecha de expedición no mayor a 15 días anteriores de la fecha de presentación de la solicitud ante la ACNA, dicho certificado deberá indicar el radioisótopo de que se trate, la radiación que emite y su actividad.
- Opinión positiva sobre el cumplimiento de sus obligaciones fiscales.
- Permiso ordinario de importación de material explosivo, expedido por la SEDENA, tratándose del Registro de Mercancías Explosivas.

**B. Para renovar la inscripción al registro.**

Copia certificada del acta constitutiva de la empresa con datos de inscripción en el Registro Público de la Propiedad y del Comercio. (Este dato sólo aplica si tienen modificaciones posteriores al registro)

Copia certificada del instrumento notarial con el que el firmante acredite sus facultades para realizar actos de administración. (Este dato sólo aplica si tienen modificaciones posteriores al registro)

Copia simple de la identificación oficial del representante legal.

Copia del comprobante de pago realizado a través del esquema electrónico e5cinco con la que se acredite el pago de los derechos previstos en el artículo 52 de la LFD. Se aclara que el pago de derechos será por cada muestra de mercancía por la que se solicite el registro o renovación, conforme a lo dispuesto en el artículo 52 de la LFD.

Muestra de la mercancía que pretenda importar, así como su documentación técnica, conforme a lo dispuesto en el artículo 62 del Reglamento.

Documentación técnica de la mercancía que se pretende importar conforme a lo dispuesto en el artículo 62 del Reglamento.

Tratándose del registro de mercancías radiactivas, los interesados deberán presentar en lugar de sus muestras, el certificado de análisis expedido por el Instituto Nacional de Investigaciones Nucleares (ININ), el cual deberá tener fecha de expedición no mayor a 15 días anteriores de la fecha de presentación de la solicitud ante la ACNA, dicho certificado deberá indicar el radioisótopo de que se trate, la radiación que emite y su actividad.

Opinión positiva sobre el cumplimiento de sus obligaciones fiscales.

Permiso ordinario de importación de material explosivo, expedido por la SEDENA, tratándose del Registro de Mercancías Explosivas.

**INSTRUCCIONES GENERALES**

1. Presente esta solicitud y los documentos anexos en original y dos copias, debidamente requisitado, en forma personal ante la:

Administración Central de Normatividad Aduanera,  
Administración General de Aduanas,  
Calzada Legaría, número 608, primer piso,  
Colonia Irrigación, C.P. 11500, México, D.F.

La solicitud que no se acompañe de la totalidad de los requisitos y documentación solicitada en la regla 3.1.18., se tendrá por no presentada, procediéndose a la devolución de la misma.

\*Por favor anexe una copia de la solicitud para que la sellemos y la conserve como acuse de recibo.

2. La solicitud también podrá presentarse a través de la Ventanilla Digital conforme a lo señalado en el instructivo de trámite.

**Instructivo de trámite para la inscripción y renovación en el registro para la toma de muestras de mercancías conforme al artículo 45 de la Ley Aduanera.**

<p><b>¿Quiénes lo realizan?</b></p> <p>Los importadores o exportadores interesados en obtener o renovar su registro para la toma de muestras de mercancías estériles, radioactivas, peligrosas para las que se requieran instalaciones o equipos especiales para el muestreo.</p>
<p><b>¿Cómo se realiza?</b></p> <p>Mediante el formato denominado "Solicitud para la inscripción o renovación en el registro para la toma de muestras de mercancías, conforme al artículo 45 de la Ley Aduanera" o mediante Ventanilla Digital.</p>
<p><b>¿Cómo se proporciona información sobre el trámite?</b></p> <p>Asistencia vía telefónica de lunes viernes de 09:00 a 18:00 horas, a los teléfonos 5128 2544 ó 5128 2623. Atención personalizada de lunes a viernes de 09:00 a 15:00 horas, en el Laboratorio de Aduanas ubicado en Calzada Legaría No. 608, Colonia Irrigación, Delegación Miguel Hidalgo, C.P. 11500, México D.F.</p>
<p><b>¿Qué documento se obtiene?</b></p> <p>Registro para la toma de muestras de mercancías conforme al Artículo 45 de la Ley Aduanera.</p>
<p><b>¿En qué casos se presenta?</b></p> <p>Cuando los importadores o exportadores estén interesados en obtener o renovar su registro para la toma de muestras de mercancías estériles, radiactivas, peligrosas o las que requieran instalaciones o equipos especiales para su muestreo.</p>
<p><b>¿Qué procede una vez presentada la documentación?</b></p> <p>Se les notificará vía oficio, si es procedente el registro para efectuar el pago de derechos y presentar la muestra dentro de los 5 días hábiles siguientes a la notificación, ante el laboratorio de Aduanas, Administración de Normatividad Aduanera "7", ubicado en Calzada Legaría No.608, Colonia Irrigación, Delegación Miguel Hidalgo, C.P. 11500, México D.F. de lunes a viernes de 09:00 a 15:00 horas.</p> <p>Si el trámite se efectúa mediante la Ventanilla Digital, la muestra a que se refiere el párrafo anterior se presentará dentro de los 5 días hábiles siguientes a la presentación de la solicitud.</p>
<p><b>¿Cuál es la vigencia del trámite?</b></p> <p>Un año a partir de la expedición del oficio de registro, siempre y cuando no se incurra en irregularidades en cuanto al uso del oficio de Registro.</p>
<p><b>Datos y documentos (requisitos) a cumplir cuando el trámite se efectúe a través de la Ventanilla Digital.</b></p> <ol style="list-style-type: none"> <li>1. Pago de derechos (el comprobante de pago realizado a través del esquema electrónico e5cinco, con la que se acredite el pago de los derechos previstos en el artículo 52 de la LFD, el cual será por cada muestra de mercancía por la que se solicite el registro).</li> <li>2. Documentación técnica de la mercancía que se pretende importar conforme a lo dispuesto en el artículo 62 del Reglamento.</li> <li>3. Opinión positiva sobre el cumplimiento de obligaciones fiscales.</li> <li>4. Tratándose del registro de mercancías radiactivas, los interesados deberán presentar en lugar de sus muestras, el certificado de análisis expedido por el Instituto Nacional de Investigaciones Nucleares (ININ), el cual deberá tener fecha de expedición no mayor a 15 días anteriores de la fecha de presentación de la solicitud ante la ACNA, dicho certificado deberá indicar el radioisótopo de que se trate, la radiación que emite y su actividad.</li> <li>5. Muestra de la mercancía que pretenda importar, así como su documentación técnica conforme a lo señalado en el rubro "¿Qué procede una vez presentada la documentación?" del presente instructivo.</li> <li>6. Permiso ordinario de importación de material explosivo, expedido por la SEDENA, tratándose del Registro de Mercancías Explosivas.</li> </ol>
<p><b>¿Cuál es el trámite para la renovación del registro?</b></p> <p>Los exportadores o importadores deberán presentar su solicitud de renovación con 45 días de anticipación a su vencimiento ante la ACNA, para lo cual deberán cumplir con los requisitos previstos en el formato denominado "Solicitud para la inscripción o renovación en el registro para la toma de muestras de mercancías, conforme al artículo 45 de la Ley Aduanera".</p>
<p><b>Disposiciones jurídicas aplicables:</b></p> <p>Artículo 45 de la Ley 63 del Reglamento, regla 3.1.18.</p>



Solicitud de Opinión Favorable a que se refiere el apartado L, primer párrafo de la regla 3.8.1.

ACUSE DE RECIBO

Instrucciones de llenado:

- 1. Previo a la captura de la información, se sugiere que el usuario:
a. Consulte el procedimiento para la obtención de la Opinión Favorable a que se refiere el primer párrafo del apartado L de la regla 3.8.1., así como los formatos de "Solicitud de Opinión Favorable a que se refiere el apartado L, primer párrafo de la regla 3.8.1." y "Perfil de la empresa conforme a lo establecido en el apartado L, segundo párrafo, fracción III de la Regla 3.8.1." que se encuentran en la página www.aduanas.gob.mx para conocer la información que será necesaria para cumplir con los requisitos que se establecen en la citada regla
b. Llevar a cabo un análisis comprensivo y detallado de la seguridad en su(s) cadena(s) logística(s) tomando como base lo establecido en el Perfil de la Empresa;
2. Se deberán completar todos los campos solicitados con la información requerida. Para cualquier duda o problemática durante el llenado de esta solicitud, el usuario podrá comunicarse a apoyo.alianza@sat.gob.mx para resolverlas.
3. Una vez completada la Solicitud de Opinión Favorable deberá presentarse en original y copia, junto con los documentos a que se refiere el segundo párrafo del apartado L de la regla 3.8.1. en la siguiente dirección:

Administración General de Auditoría de Comercio Exterior
Hidalgo 77, Módulo II, planta baja, Colonia Guerrero, C.P. 06300, México, Distrito Federal.
De lunes a viernes, en un horario de 9:00 a 15:00 horas.

Esta solicitud también podrá enviarse mediante el Servicio Postal Mexicano o utilizando los servicios de empresas de mensajería.

1. DATOS DE LA PERSONA MORAL SOLICITANTE

1.1. Datos Generales

Nombre y/o Razón social:

RFC incluyendo la homoclave

1.2. Actividad Preponderante.

**1.3. Domicilio fiscal.**

Calle	Número y/o letra exterior	Número y/o letra interior	
Colonia	C.P.	Municipio/Delegación	Entidad federativa
Teléfono		Correo electrónico	

**1.4. Domicilio para oír y recibir notificaciones.**

Marque con una "X" en caso de ser el mismo que su domicilio fiscal. En caso contrario, favor de indicar:

Calle	Número y/o letra exterior	Número y/o letra interior	
Colonia	C.P.	Municipio/Delegación	Entidad federativa
Teléfono		Correo electrónico	

**2. DATOS DEL REPRESENTANTE LEGAL DE LA PERSONA MORAL SOLICITANTE**

**2.1. Representante Legal.**

Apellido paterno	Apellido materno	Nombre																
RFC incluyendo la homoclave	<table border="1"> <tr> <td></td><td></td><td></td><td></td><td></td><td></td><td></td><td></td><td></td><td></td><td></td><td></td><td></td><td></td><td></td> </tr> </table>																	
Teléfono		Correo electrónico																

**3. DATOS DE LAS PERSONAS AUTORIZADAS PARA OIR Y RECIBIR NOTIFICACIONES**

**3.1. Persona autorizada para oír y recibir notificaciones.**

Apellido paterno	Apellido materno	Nombre																
RFC incluyendo la homoclave	<table border="1"> <tr> <td></td><td></td><td></td><td></td><td></td><td></td><td></td><td></td><td></td><td></td><td></td><td></td><td></td><td></td><td></td> </tr> </table>																	
Teléfono		Correo electrónico																

**3.2. Persona autorizada para oír y recibir notificaciones.**

Apellido paterno	Apellido materno	Nombre																
RFC incluyendo la homoclave	<table border="1"> <tr> <td></td><td></td><td></td><td></td><td></td><td></td><td></td><td></td><td></td><td></td><td></td><td></td><td></td><td></td><td></td> </tr> </table>																	
Teléfono		Correo electrónico																

**4. DOCUMENTOS QUE ACREDITAN LOS DATOS DE LA PERSONA MORAL SOLICITANTE**

**4.1. Acta constitutiva de la persona moral solicitante.**

Número del instrumento notarial o póliza mercantil	Fecha
Nombre y número del Notario o Corredor Público	Entidad Federativa

**4.2. Modificación (es) al acta constitutiva.**

NO APLICA. En caso contrario, favor de indicar las últimas dos modificaciones:

**4.2.1. Modificación al acta constitutiva.**

**4.2.2. Modificación al acta constitutiva.**

Número del instrumento notarial o póliza mercantil	Número del instrumento notarial o póliza mercantil
Fecha	Fecha
Nombre y número del Notario o Corredor Público	Nombre y número del Notario o Corredor Público
Entidad Federativa	Entidad Federativa
Descripción de la modificación	Descripción de la modificación

**4.3. Documento con el que se acredita la personalidad de quien firma esta solicitud para realizar actos de administración en representación de la empresa.**

\* De constar en el acta constitutiva, señálelo marcando una "X" en el cuadro.

Consta en el acta constitutiva. En caso de no constar en el acta constitutiva por favor señale los siguientes datos:

Número del instrumento notarial o póliza mercantil	Fecha
Nombre y número del Notario Público o corredor público	Entidad Federativa

**5. DATOS DE LAS PERSONAS AUTORIZADAS COMO ENLACE OPERATIVO CON LA AGA**

Para la obtención de la Opinión Favorable a que se refiere el primer párrafo del apartado L de la regla 3.8.1., así como para el seguimiento en caso de obtener la autorización, se requiere que su empresa designe un contacto que será el enlace con la autoridad, así como la designación de un suplente. Al existir algún cambio en estos contactos, se deberá dar aviso a la AGA inmediatamente.

**5.1. Persona autorizada como enlace operativo.**

Apellido paterno	Apellido materno	Nombre																				
RFC incluyendo la homoclave	<table border="1"> <tr> <td></td><td></td><td></td><td></td><td></td><td></td><td></td><td></td><td></td><td></td><td></td><td></td><td></td><td></td><td></td><td></td><td></td><td></td><td></td><td></td> </tr> </table>																					
Ubicación	Cargo o Puesto																					
Teléfono	Correo electrónico																					

**5.2. Persona autorizada como enlace operativo (Suplente).**

Apellido paterno	Apellido materno	Nombre																				
RFC incluyendo la homoclave	<table border="1"> <tr> <td> </td><td> </td><td> </td><td> </td><td> </td><td> </td><td> </td><td> </td><td> </td><td> </td><td> </td><td> </td><td> </td><td> </td><td> </td><td> </td><td> </td><td> </td><td> </td><td> </td> </tr> </table>																					
Ubicación	Cargo o Puesto																					
Teléfono	Correo electrónico																					

**6. DATOS GENERALES DE LA EMPRESA**

**6.1. Dirección electrónica de la empresa**

http://

**6.2. Breve Historia de la Empresa (Agregar las líneas que sean necesarias)**

**7. DATOS DE LAS INSTALACIONES DE LA EMPRESA**

Es necesario indicar las instalaciones que pertenecen al RFC de la persona moral solicitante y asegurarse que se adjunte a la presente solicitud, el formato "Perfil de la Empresa" por cada una de las instalaciones que se indiquen.

**7.1. Indique el número de instalaciones operando bajo el mismo R.F.C.**

(Ej. Plantas Industriales, almacenes, centros de distribución, etc.)

**7.2. Nombre y tipo de las instalaciones.**

(Agregar las filas necesarias de acuerdo al número de instalaciones)

Nombre y/o Denominación de la Instalación:	Tipo de Instalación:	(Planta Industrial, Almacén, centro de distribución, etc.)
Dirección:		
Nombre y/o Denominación de la Instalación:	Tipo de Instalación:	
Dirección:		
Nombre y/o Denominación de la Instalación:	Tipo de Instalación:	
Dirección:		
Nombre y/o Denominación de la Instalación:	Tipo de Instalación:	
Dirección:		

**7.3. Indique los países en que tiene oficinas comerciales y/o representación.**

**8. RECONOCIMIENTO MUTUO**

La adopción de México de las normas establecidas en el Marco Normativo SAFE de la OMA para Asegurar y Facilitar el Comercio Global publicado por la OMA, donde se incorporan prácticas y normas en materia de seguridad, tiene como uno de sus objetivos, alcanzar el "Reconocimiento Mutuo" con aquellos países que cuentan con un programa similar en materia de seguridad, que cumplen con la condición de Operadores Económicos Autorizados de acuerdo al "Marco SAFE" y la legislación de cada país.

Por lo tanto, como parte de la estrategia para evitar la duplicación de controles de seguridad y contribuir de manera significativa a la facilitación y control de las mercancías que circulan en la cadena de suministro internacional, es necesario contar con la participación de aquellos que logren obtener el registro en la inscripción de empresas certificadas y autorizar el intercambio de información que permita enriquecer los sistemas informáticos, eliminar y/o reducir la redundancia y/o duplicación de esfuerzos en el proceso de inscripción.

Por lo anterior y de conformidad con lo dispuesto en el artículo 21 de la Ley Federal de Transparencia y Acceso a la Información Pública Gubernamental, autorizo al sujeto obligado denominado SAT, a través de la AGA, a compartir, difundir o distribuir con otras autoridades nacionales o extranjeras los datos personales y demás información de la empresa que represento, y que se genere durante el transcurso en que la misma se encuentre inscrita como empresa certificada en términos de lo previsto en el artículo 100-A de la Ley.

SI AUTORIZO  NO AUTORIZO

**9. CLASIFICACION DE LA INFORMACION**

**9.1. Clasificación de la Información**

La información proporcionada durante este trámite para la obtención de la Opinión Favorable es clasificada por esta empresa como (Marque con una "X" en el cuadro la opción seleccionada):

Pública  Confidencial

**10. TIPO DE OPERACION**

**10.1.** Indique con una "X" si en los últimos tres años en los que ha realizado operaciones de comercio exterior, ha llevado a cabo el siguiente tipo de operaciones:

- Importación temporal y retorno de mercancías de las fracciones arancelarias listadas en el Anexo I TER del Decreto IMMEX.
- Importación temporal de mercancías de las fracciones arancelarias listadas en el Anexo 28, destinadas a elaborar bienes del sector de la confección clasificados en los capítulos 61 a 63 y en la subpartida 9404.90, o del calzado previstos en el capítulo 64 de la TIGIE.

Una vez manifestado lo anterior, se solicita al SAT a través de la AGACE, a que realice inspecciones a las instalaciones aquí señaladas, con el exclusivo propósito de verificar lo señalado en el formato denominado "Perfil de la Empresa" a que se refiere la fracción III del segundo párrafo del Apartado L, de la regla 3.8.1., mismo(s) que adjunto a la presente solicitud.

**11. DOCUMENTOS QUE SE DEBEN ANEXAR A ESTA SOLICITUD**

- Copia simple del instrumento legal con el que el firmante acredita sus facultades de representación legal y para su cotejo deberá presentar original o copia certificada del mismo, así como de la identificación oficial.
- Informe de opinión sobre el cumplimiento de obligaciones fiscales, conforme a lo dispuesto en la regla II.2.1.11. de la RMF.
- Medio magnético, conforme a la regla 1.2.3., conteniendo el formato denominado "Perfil de la empresa conforme a lo establecido en el apartado L, segundo párrafo, fracción III de la Regla 3.8.1." por cada una de las instalaciones señaladas en el numeral 7 de esta solicitud..

Bajo protesta de decir verdad, manifiesto que los datos asentados en el presente documento son ciertos y que las facultades que me fueron otorgadas para representar a la solicitante no me han sido modificadas y/o revocadas.

\_\_\_\_\_  
NOMBRE Y FIRMA DEL REPRESENTANTE LEGAL DEL SOLICITANTE



**Pedimento**

El formato de pedimento, es un formato dinámico conformado por bloques, en el cual únicamente se deberán imprimir los bloques correspondientes a la información que deba ser declarada.

Este formato deberá presentarse en un ejemplar destinado al importador, tratándose de las operaciones previstas en las reglas, 3.5.1., fracción II, 3.5.3., 3.5.4., 3.5.5., 3.5.7., 3.5.8. y 3.5.10.

Se deberá presentar este formato en las operaciones previstas en las regla 3.1.12., segundo párrafo, fracción II.

A continuación se presentan los diferentes bloques que pueden conformar un pedimento, citando la obligatoriedad de los mismos y la forma en que deberán ser impresos.

Cuando en un campo determinado, el espacio especificado no sea suficiente, éste se podrá ampliar agregando tantos renglones en el apartado como se requieran.

La impresión deberá realizarse de preferencia en láser en papel tamaño carta y los tamaños de letra serán como se indica a continuación:

INFORMACION	FORMATO DE LETRA
Encabezados de Bloque	Arial 9 Negrita u otra letra de tamaño equivalente. De preferencia, los espacios en donde se presenten encabezados deberán imprimirse con sombreado de 15%.
Nombre del Campo	Arial 8 Negrita u otra letra de tamaño equivalente.
Información Declarada	Arial 9 u otra letra de tamaño equivalente.

El formato de impresión para todas las fechas será:

DD/MM/AAAA Donde

DD Es el día a dos posiciones. Dependiendo del mes que se trate, puede ser de 01 a 31.

MM Es el número de mes (01 a 12).

AAAA Es el año a cuatro posiciones.

**ENCABEZADO PRINCIPAL DEL PEDIMENTO**

El encabezado principal deberá asentarse en la primera página de todo pedimento. La parte derecha del encabezado deberá utilizarse para las certificaciones de banco y selección automatizada.

PEDIMENTO							Página 1 de N	
NUM. PEDIMENTO:		T. OPER. CVE. PEDIMENTO:		REGIMEN:			CERTIFICACIONES	
DESTINO:		TIPO CAMBIO:		PESO BRUTO:		ADUANA E/S:		
MEDIOS DE TRANSPORTE				VALOR DOLARES:				
ENTRADA/SALIDA:		ARRIBO:		SALIDA:		VALOR ADUANA:		
				PRECIO PAGADO/VALOR COMERCIAL:				
DATOS DEL IMPORTADOR /EXPORTADOR								
RFC:			NOMBRE, DENOMINACION O RAZON SOCIAL:					
CURP:								
DOMICILIO:								
VAL. SEGUROS		SEGUROS		FLETES		EMBALAJES		OTROS INCREMENTABLES
ACUSE ELECTRONICO DE VALIDACION:			CODIGO DE BARRAS			CLAVE DE LA SECCION ADUANERA DE DESPACHO:		
MARCAS, NUMEROS Y TOTAL DE BULTOS:								
FECHAS			TASAS A NIVEL PEDIMENTO					
			CONTRIB.		CVE. T. TASA		TASA	
CUADRO DE LIQUIDACION								
CONCEPTO	F.P.	IMPORTE	CONCEPTO	F.P.	IMPORTE	TOTALES		
						EFECTIVO		
						OTROS		
						TOTAL		



**ENCABEZADO DE DATOS DEL PROVEEDOR O COMPRADOR**

Se deberán imprimir los números del COVE generados con la transmisión a que se refiere la regla 1.9.15., que contiene la información de las facturas o documentos que expresen el valor de las mercancías que ampara el pedimento.

DATOS DEL PROVEEDOR O COMPRADOR		
NUMERO DEL COVE	VINCULACION	INCOTERM

**DATOS DEL TRANSPORTE Y TRANSPORTISTA**

TRANSPORTE	IDENTIFICACION:	PAIS:
TRANSPORTISTA	RFC	
CURP	DOMICILIO/CIUDAD/ESTADO	

**CANDADOS**

NUMERO DE CANDADO						
1RA. REVISION						
2DA. REVISION						

**GUIAS, MANIFIESTOS O CONOCIMIENTOS DE EMBARQUE**

Se podrán imprimir tantos renglones como sean necesarios y en cada uno se podrá declarar la información hasta de tres números de guías, manifiestos o números de orden del conocimiento de embarque (número e identificador).

NUMERO (GUIA/ORDEN EMBARQUE)/ID:						
----------------------------------	--	--	--	--	--	--

**CONTENEDORES/CARRO DE FERROCARRIL/NUMERO ECONOMICO DEL VEHICULO**

Se podrán imprimir tantos renglones como sean necesarios y en cada uno se podrá declarar la información de contenedores, carro de ferrocarril y número económico de vehículo. (número y tipo).

NUMERO/TIPO						
-------------	--	--	--	--	--	--

**IDENTIFICADORES (NIVEL PEDIMENTO)**

Se podrán imprimir tantos renglones como sean necesarios.

CLAVE/COMPL. IDENTIFICADOR		COMPLEMENTO 1	COMPLEMENTO 2	COMPLEMENTO 3

**CUENTAS ADUANERAS Y CUENTAS ADUANERAS DE GARANTIA A NIVEL PEDIMENTO**

CUENTAS ADUANERAS Y CUENTAS ADUANERAS DE GARANTIA			
TIPO CUENTA:	CLAVE GARANTIA:	INSTITUCION EMISORA	NUMERO DE CONTRATO:
FOLIO CONSTANCIA:	TOTAL DEPOSITO:	FECHA CONSTANCIA:	

**DESCARGOS**

DESCARGOS		
NUM. PEDIMENTO ORIGINAL:	FECHA DE OPERACION ORIGINAL:	CVE. PEDIMENTO ORIGINAL:

**COMPENSACIONES**

COMPENSACIONES			
NUM. ORIGINAL:	PEDIMENTO	FECHA DE OPERACION ORIGINAL:	CLAVE DEL GRAVAMEN: IMPORTE DEL GRAVAMEN:

**DOCUMENTOS QUE AMPARAN LAS FORMAS DE PAGO: FIANZA, CARGO A PARTIDA PRESUPUESTAL GOBIERNO FEDERAL, CERTIFICADOS ESPECIALES DE TESORERIA PUBLICO Y PRIVADO.**

FORMAS DE PAGO VIRTUALES						
FORMA DE PAGO	DEPENDENCIA O INSTITUCION EMISORA	NUMERO DE IDENTIFICACION DEL DOCUMENTO	FECHA DEL DOCUMENTO	IMPORTE DEL DOCUMENTO	SALDO DISPONIBLE	IMPORTE A PAGAR

Se podrán imprimir tantos renglones como sean necesarios y en cada uno se podrá declarar la información de un documento que ampare alguna de las formas de pago citadas.

**OBSERVACIONES**

El bloque correspondiente a observaciones deberá ser impreso cuando se haya enviado electrónicamente esta información, por considerar el Agente, Apoderado Aduanal o de Almacén conveniente manifestar alguna observación relacionada con el pedimento.

OBSERVACIONES

**ENCABEZADO DE PARTIDAS****PARTIDAS**

En la primera página que se imprima información de las partidas que ampara el pedimento, así como en las páginas subsecuentes que contengan información de partidas, se deberá imprimir el siguiente encabezado, ya sea inmediatamente después de los bloques de información general del pedimento o inmediatamente después del encabezado de las páginas subsecuentes.

Para cada una de las partidas del pedimento se deberán declarar los datos que a continuación se mencionan, conforme a la posición en que se encuentran en este encabezado.

PARTIDAS															
	FRACCION	SUBD.	VINC.	MET VAL	UMC	CANTIDAD UMC	UMT	CANTIDAD UMT	P. V/C	P. O/D					
SEC	DESCRIPCION (REGLONES VARIABLES SEGUN SE REQUIERA)										CON.	TASA	T.T.	F.P.	IMPORTE
	VAL ADU/USD	IMP. PRECIO PAG.		PRECIO UNIT.	VAL. AGREG.										
	MARCA			MODELO			CODIGO PRODUCTO								

**NOTAS:** El renglón correspondiente a "Marca", "Modelo" y "Código del Producto" únicamente tendrá que ser impreso cuando esta información haya sido transmitida electrónicamente.

**MERCANCIAS**

VIN/NUM. SERIE	KILOMETRAJE	VIN/NUM. SERIE	KILOMETRAJE

**REGULACIONES, RESTRICCIONES NO ARANCELARIAS Y NOM**

CLAVE	NUM. PERMISO O NOM	FIRMA DESCARGO	VAL. COM. DLS.	CANTIDAD UMT/C

**IDENTIFICADORES (NIVEL PARTIDA)**

IDENTIF.	COMPLEMENTO 1	COMPLEMENTO 2	COMPLEMENTO 3

**CUENTAS ADUANERAS DE GARANTIA A NIVEL PARTIDA**

CVE GAR.	INST. EMISORA	FECHA C.	NUMERO DE CUENTA	FOLIO DE CONSTANCIA
TOTAL DEPOSITO		PRECIO ESTIMADO	CANT. U.M. PRECIO EST.	

**DETERMINACION Y/O PAGO DE CONTRIBUCIONES POR APLICACION DEL ART. 303 TLCAN A NIVEL PARTIDA**

Quando la determinación y pago de contribuciones por aplicación del Artículo 303 del TLCAN se efectúe al tramitar el pedimento que ampare el retorno se deberá adicionar, a la fracción arancelaria correspondiente, el siguiente bloque:

**DETERMINACION Y/O PAGO DE CONTRIBUCIONES POR APLICACION DE LOS ARTICULOS 303 DEL TLCAN, 14 DE LA DECISION O 15 DEL TLCAELC A NIVEL PARTIDA**

DETERMINACION Y/O PAGO DE CONTRIBUCIONES POR APLICACION DE LOS ARTICULOS 303 DEL TLCAN, 14 DE LA DECISION O 15 DEL TLCAELC	
VALOR MERCANCIAS NO ORIGINARIAS	MONTO IGI

**OBSERVACIONES A NIVEL PARTIDA**

El bloque correspondiente a observaciones a nivel partida deberá ser impreso cuando se haya enviado electrónicamente esta información, por considerar el Agente, Apoderado Aduanal o de Almacén conveniente manifestar alguna observación relacionada con la partida.

OBSERVACIONES A NIVEL PARTIDA				

**RECTIFICACIONES****DATOS DE LA RECTIFICACION**

Cuando se trate de un pedimento de rectificación, el Agente o Apoderado Aduanal deberá imprimir el siguiente bloque en donde se hace mención al pedimento original y a la clave de documento de la rectificación inmediatamente después del encabezado de la primera página.

RECTIFICACION			
PEDIMENTO ORIGINAL	CVE. PEDIM. ORIGINAL	CVE. PEDIM. RECT.	FECHA PAGO RECT.

**DIFERENCIAS DE CONTRIBUCIONES A NIVEL PEDIMENTO**

Después de la información de la rectificación, citada en el párrafo anterior, se deberá imprimir el cuadro de liquidación de las diferencias totales del pedimento de rectificación en relación a las contribuciones pagadas en el pedimento que se esté rectificando.

Cabe mencionar que los valores citados en este cuadro deberán coincidir con la certificación bancaria.

DIFERENCIAS DE CONTRIBUCIONES A NIVEL PEDIMENTO							
CONCEPTO	F.P.	DIFERENCIA	CONCEPTO	F.P.	DIFERENCIA	DIFERENCIAS TOTALES	
						EFFECTIVO	
						OTROS	
						DIF. TOTALES	

**NOTA:** Cuando se esté rectificando información a nivel pedimento, en el campo de Observaciones a Nivel Pedimento se deberá citar la corrección que se haya realizado.

**PEDIMENTO COMPLEMENTARIO****ENCABEZADO DEL PEDIMENTO COMPLEMENTARIO**

Cuando se trate de un pedimento complementario debido a la aplicación de los Artículos 303 del TLCAN, 14 de la Decisión o 15 del TLCAELC, el Agente o Apoderado Aduanal deberá imprimir el siguiente bloque inmediatamente después del encabezado principal del pedimento de la primera página.

<b>PEDIMENTO COMPLEMENTARIO</b>
---------------------------------

Después del bloque de descargos, se deberá imprimir el siguiente bloque, esto cuando el pedimento lo requiera.

**PRUEBA SUFICIENTE**

<b>PRUEBA SUFICIENTE</b>		
<b>PAIS DESTINO</b>	<b>NUM. PEDIMENTO EUA/CAN</b>	<b>PRUEBA SUFICIENTE</b>

**ENCABEZADO PARA DETERMINACION DE CONTRIBUCIONES A NIVEL PARTIDA PARA PEDIMENTOS COMPLEMENTARIOS AL AMPARO DEL ART. 303 DEL TLCAN.**

<b>DETERMINACION DE CONTRIBUCIONES A NIVEL PARTIDA</b>							
<b>SEC</b>	<b>FRACCION</b>	<b>VALOR MERC NO ORIG.</b>	<b>MONTO IGI</b>	<b>TOTAL ARAN. EUA/CAN</b>	<b>MONTO EXENT.</b>	<b>F.P.</b>	<b>IMPORTE</b>
	<b>UMT</b>	<b>CANT. UMT</b>	<b>FRACC. EUA/CAN</b>	<b>TASA EUA/CAN</b>	<b>ARAN. EUA/CAN</b>		

**NOTA:** Cuando se trate de un pedimento complementario, para el cual existan diversas mercancías que fueron destinadas a EUA y a Canadá indistintamente, se deberán imprimir primero los bloques de "Prueba Suficiente" y "Encabezado para Determinación de Contribuciones a Nivel Partida para Pedimentos Complementarios al Amparo del Art. 303 del TLCAN", para las mercancías destinadas a EUA y en forma inmediata se imprimirán los mismos bloques para las mercancías destinadas a Canadá.

**ENCABEZADO PARA DETERMINACION DE CONTRIBUCIONES A NIVEL PARTIDA PARA PEDIMENTOS COMPLEMENTARIOS AL AMPARO DE LOS ARTICULOS 14 DE LA DECISION O 15 DEL TLCAELC.**

<b>DETERMINACION DE CONTRIBUCIONES A NIVEL PARTIDA</b>					
<b>SEC</b>	<b>FRACCION</b>	<b>VALOR MERC NO ORIG.</b>	<b>MONTO IGI</b>	<b>F.P.</b>	<b>IMPORTE</b>

**Pedimento de importación. Parte II. Embarque parcial de mercancías**

CODIGO DE BARRAS

Número de pedimento \_\_\_\_\_

Datos del vehículo \_\_\_\_\_

Candados oficiales \_\_\_\_\_

Contenedor(es) \_\_\_\_\_

Tipo de mercancía	Cantidad en Unidades de Comercialización	Cantidad en Unidades de Tarifa
NUMERO DE SERIE DEL CERTIFICADO:		
FIRMA ELECTRONICA AVANZADA:		

Nombre

**Instructivo de llenado de la forma pedimento de importación. Parte II. Embarque parcial de mercancías.**

<b>CAMPO</b>	<b>CONTENIDO</b>
1.- Código de barras.	Se imprimirá en este espacio el código de barras bidimensional mismo que se deberá generar mediante programa de cómputo que proporciona el SAT.
2.- Número de pedimento.	El número asignado por el agente, apoderado aduanal o apoderado de almacén, integrado por quince dígitos, que corresponden a: 2 dígitos, del año de validación; 2 dígitos, de la aduana de despacho; 4 dígitos, del número de la patente o autorización otorgada por la AGA al Agente, Apoderado Aduanal o Apoderado de Almacén que promueve el despacho. Cuando este número sea menor a cuatro dígitos, se deberán anteponer los ceros que fueren necesarios para completar 4 dígitos; 7 dígitos, los cuales serán de numeración progresiva por aduana; en la que se encuentren autorizados para el despacho, asignada por cada agente, apoderado aduanal o apoderado de almacén, referido a todos los tipos de pedimento, empezando cada año con el número 0000001.
3.- Datos del vehículo.	<b>NOTA:</b> Entre cada uno de estos datos, se deberán conservar dos espacios en blanco. Se anotarán los datos de identificación del vehículo que transporta la mercancía, como son: modelo, número de placas de circulación y número de serie.
4.- Candados oficiales	Se anotarán los números de candados oficiales con los que se aseguran las puertas de acceso al vehículo, cuando proceda.
5.- Contenedores.	Se anotará el número de contenedor o remolque, cuando proceda. Tratándose de operaciones por aduanas de la Frontera Norte y Sur y el medio de transporte es Ferrocarril se deberá declarar el número de identificación del equipo ferroviario o número de contenedor.
6.- Tipo de mercancía.	Se anotará la descripción de las mercancías, naturaleza y características necesarias y suficientes para determinar su clasificación arancelaria.
7.- Cantidad en Unidades de Comercialización.	Se anotará la cantidad de mercancías en unidades de comercialización, de acuerdo a lo señalado en la factura o documento comercial respectivo.
8.- Cantidad en Unidades de Tarifa.	Se anotará la cantidad de mercancía correspondiente, conforme a la unidad de medida señalada en la TIGIE.
9.- Número de serie del certificado.	Número de serie del certificado de la firma electrónica avanzada del agente aduanal, apoderado aduanal, apoderado de almacén o mandatario del agente aduanal, que promueve el despacho.
10. Firma Electrónica Avanzada.	Firma Electrónica Avanzada del agente aduanal, apoderado aduanal, apoderado de almacén o mandatario del agente aduanal, que promueve el despacho, correspondiente a la firma de validación del pedimento.
11. Nombre.	Se anotará el nombre del apoderado aduanal, agente aduanal o apoderado de almacén, o del mandatario del agente aduanal que promueva.



**Pedimento de exportación. Parte II. Embarque parcial de mercancías**

CODIGO DE BARRAS

Número de pedimento \_\_\_\_\_  
 Datos del vehículo \_\_\_\_\_  
 Candados oficiales \_\_\_\_\_  
 Contenedor(es) \_\_\_\_\_

Tipo de mercancía	Cantidad en Unidad de Medida de Comercialización	Cantidad en Unidad de medida de Tarifa
Número de serie del certificado:		
Firma Electrónica Avanzada:		

Nombre \_\_\_\_\_

**Instructivo de llenado de la forma pedimento de exportación. Parte II. Embarque parcial de mercancías.**

**CAMPO**

**CONTENIDO**

- |  |  |
|--|--|
| <p><b>1.-</b> Código de barras.</p> <p><b>2.-</b> Número de pedimento.</p> <p><b>3.-</b> Datos del vehículo.</p> <p><b>4.-</b> Candados oficiales.</p> <p><b>5.-</b> Contenedores.</p> <p><b>6.-</b> Tipo de mercancía.</p> <p><b>7.-</b> Cantidad en Unidad de medida de Comercialización.</p> <p><b>8.-</b> Cantidad en Unidad de medida de Tarifa.</p> <p><b>9.-</b> Número de serie del certificado.</p> <p><b>10.-</b> Firma Electrónica Avanzada.</p> <p><b>11.-</b> Nombre.</p> | <p>Se imprimirá en este espacio el código de barras bidimensional mismo que se deberá generar mediante programa de cómputo que proporciona el SAT.</p> <p>El número asignado por el agente, apoderado aduanal o apoderado de almacén, integrado por quince dígitos, que corresponden a:</p> <ul style="list-style-type: none"> <li>2 dígitos, del año de validación;</li> <li>2 dígitos, de la aduana de despacho;</li> <li>4 dígitos, del número de la patente o autorización otorgada por la AGA al agente o apoderado aduanal, apoderado de almacén que promueve el despacho. Cuando este número sea menor a cuatro dígitos, se deberán anteponer los ceros que fueren necesarios para completar 4 dígitos;</li> <li>7 dígitos, los cuales serán de numeración progresiva por aduana, en la que se encuentren autorizados para el despacho, asignada por cada agente, apoderado aduanal o apoderado de almacén, referido a todos los tipos de pedimento, empezando cada año con el numero 0000001.</li> </ul> <p><b>NOTA:</b> Entre cada uno de estos datos, se deberán conservar dos espacios en blanco.</p> <p>Se anotarán los datos de identificación del vehículo que transporta la mercancía, como son: modelo, número de placas de circulación y número de serie.</p> <p>Se anotarán los números de candados oficiales con los que se aseguran las puertas de acceso al vehículo, cuando proceda.</p> <p>Se anotará el número de contenedor o remolque, cuando proceda. Tratándose de operaciones por aduanas de la Frontera Norte y Sur y el medio de transporte es Ferrocarril se deberá declarar el número de identificación del equipo ferroviario o número de contenedor.</p> <p>Se anotará la descripción de las mercancías, naturaleza y características necesarias y suficientes para determinar su clasificación arancelaria.</p> <p>Se anotará la cantidad de mercancías en unidades de comercialización, de acuerdo a lo señalado en la factura o documento comercial respectivo.</p> <p>Se anotará la cantidad de mercancía correspondiente, conforme a la unidad de medida señalada en la TIGIE.</p> <p>Número de serie del certificado de la firma electrónica avanzada del agente aduanal, apoderado aduanal, apoderado de almacén o mandatario del agente aduanal, que promueve el despacho.</p> <p>Firma Electrónica Avanzada del agente aduanal, apoderado aduanal, apoderado de almacén o mandatario del agente aduanal, que promueve el despacho, correspondiente a la firma de validación del pedimento.</p> <p>Se anotará el nombre del apoderado aduanal, agente aduanal o de almacén, o el mandatario de agente aduanal que promueva.</p> |
|--|--|

**Pedimento de tránsito para el transbordo**

HOJA \_\_\_\_\_ DE \_\_\_\_\_

No. DE PEDIMENTO \_\_\_\_\_

TIPO DE OPERACION \_\_\_\_\_ CLAVE DE PEDIMENTO \_\_\_\_\_

ADUANA/SECCION ORIGEN \_\_\_\_\_ ADUANA/SECCION DESTINO \_\_\_\_\_

PAIS DE ORIGEN \_\_\_\_\_ T.C. \_\_\_\_\_

FECHA DE ENTRADA \_\_\_\_\_ FECHA DE ARRIBO TRANSITO \_\_\_\_\_

IMPORTADOR/DESTINATARIO \_\_\_\_\_

R.F.C.

DOMICILIO \_\_\_\_\_

LINEA AEREA (1) \_\_\_\_\_ No. DE VUELO \_\_\_\_\_ MATRICULA No. \_\_\_\_\_

LINEA AEREA (2) \_\_\_\_\_ No. DE VUELO \_\_\_\_\_ MATRICULA No. \_\_\_\_\_

R.F.C.: \_\_\_\_\_ No. DE REGISTRO LOCAL \_\_\_\_\_

DOMICILIO \_\_\_\_\_

VALOR M.E. \_\_\_\_\_

VALOR DLS. \_\_\_\_\_

	CANTIDAD	NUMEROS/FECHAS	FORMA FACTURACION
FACTURAS	_____	_____	_____
GUIAS AEREAS	_____	_____	_____

PROVEEDOR(ES) \_\_\_\_\_

BULTOS	CANTIDAD	MARCAS	NUMEROS
	_____	_____	_____
	_____	_____	_____

DESCRIPCION DE LA(S) MERCANCIA(S)	PRECIO UNITARIO	VALOR EN ADUANA	U/M	CANTIDAD	PERMISO(S) AUTORIZACION(ES) E IDENTIFICADORES/CLAVE(S)/ NUMEROS/FIRMA
ACUSE DE RECIBO	CODIGO DE BARRAS		LIQUIDACION PROVISIONAL		CVE. F/P IMPUESTOS

ENGOMADO O CANDADOS OFICIALES ASIGNADOS

OBSERVACIONES:

AGENTE O APODERADO ADUANAL	REPRESENTANTE DE LA LINEA AEREA	ENCARGADO DE LA VERIFICACION
_____	_____	_____
NOMBRE Y FIRMA	NOMBRE Y FIRMA	NOMBRE Y FIRMA

**Formato para “Impresión Simplificada del Pedimento”**

La impresión simplificada del Pedimento es un formato dinámico conformado por bloques, en el cual se deberán imprimir únicamente los bloques que se indican en el presente, con la información transmitida al SAAI en el momento de la elaboración del pedimento a que se refiere el Instructivo para el llenado del pedimento del Anexo 22.

Este formato deberá presentarse en un ejemplar. En la parte inferior derecha, deberá llevar impresa la leyenda que corresponda conforme a lo siguiente:

- Destino/origen: interior del país.
- Destino/origen: región fronteriza.
- Destino/origen: franja fronteriza.

Cuando el destino de la mercancía sea el interior del país, se trate de exportación, de pedimento complementario o pedimento de tránsito, la forma en que se imprimirá el pedimento deberá ser blanca, cuando sea a las franjas fronterizas, amarilla y en el caso de la región fronteriza, verde.

En ningún caso la mercancía podrá circular con el ejemplar por una zona del país diferente a la que corresponda conforme al color, excepto del blanco que podrá circular por todo el país.

Este formato no será aplicable tratándose de las operaciones previstas en las reglas 3.1.12., segundo párrafo, fracción II, 3.5.1, fracción II, 3.5.3, 3.5.4, 3.5.5, 3.5.7, 3.5.8 y 3.5.10.

A continuación se presentan los diferentes bloques que pueden conformar la impresión simplificada de un pedimento, citando la obligatoriedad de los mismos y la forma en que deberán ser impresos.

Cuando en un campo determinado, el espacio especificado no sea suficiente, éste se podrá ampliar agregando tantos renglones en el apartado como se requieran.

La impresión deberá realizarse de preferencia en láser en papel tamaño carta y los tamaños de letra serán como se indica a continuación:

INFORMACION	FORMATO DE LETRA
Encabezados de Bloque	Arial 9 Negritas u otra letra de tamaño equivalente. De preferencia, los espacios en donde se presenten encabezados deberán imprimirse con sombreado de 15%.
Nombre del Campo	Arial 8 Negritas u otra letra de tamaño equivalente.
Información Declarada	Arial 9 u otra letra de tamaño equivalente.

El formato de impresión para todas las fechas será:

DD/MM/AAAA Donde

- DD Es el día a dos posiciones. Dependiendo del mes que se trate, puede ser de 01 a 31.
- MM Es el número de mes. (01 a 12).
- AAAA Es el año a cuatro posiciones.

**ENCABEZADO DE LA IMPRESION SIMPLIFICADA DEL PEDIMENTO**

El encabezado principal deberá imprimirse como primer bloque de toda impresión simplificada del pedimento. La parte derecha del encabezado deberá utilizarse para las certificaciones de selección automatizada y la certificación de las instituciones bancarias autorizadas para recibir el pago de recaudaciones fiscales al comercio exterior.

La impresión del sub-bloque denominado “CUADRO DE LIQUIDACION” es obligatorio cuando el pago se realice por Ventanilla Bancaria y cuando se realice el pago por expedición de certificado de importación de SAGARPA.

IMPRESION SIMPLIFICADA DEL PEDIMENTO							Página 1 de N	
NUM. PEDIMENTO:		T. OPER		CVE. PEDIMENTO:			CERTIFICACIONES	
DESTINO:		PESO BRUTO:		ADUANA E/S:				
DATOS DEL IMPORTADOR /EXPORTADOR								
RFC:			CURP:					
ACUSE ELECTRONICO DE VALIDACION:		CODIGO DE BARRAS		CLAVE DE LA SECCION ADUANERA DE DESPACHO:				
MARCAS, NUMEROS Y TOTAL DE BULTOS:								
FECHAS								
CUADRO DE LIQUIDACION								
CONCEPTO	F.P.	IMPORTE	CONCEPTO	F.P.	IMPORTE	TOTALES		
						EFFECTIVO		
						OTROS		
						TOTAL		



**CANDADO(S)**

Para el renglón denominado NUMERO DE CANDADO se podrán imprimir tantos renglones como sean necesarios y en cada uno se podrá declarar la información hasta de seis números de candados.

El renglón 1RA. REVISION y el renglón 2DA. REVISION solamente se imprimen una sola vez

NUMERO DE CANDADO						
1RA. REVISION						
2DA. REVISION						

**GUIAS, MANIFIESTOS O CONOCIMIENTOS DE EMBARQUE**

Se podrán imprimir tantos renglones como sean necesarios y en cada uno se podrá declarar la información hasta de tres números de guías, manifiestos o números de orden del conocimiento de embarque (número e identificador).

NUMERO (GUIA/ORDEN EMBARQUE)/ID:						
----------------------------------	--	--	--	--	--	--

**CONTENEDORES/CARRO DE FERROCARRIL/NUMERO ECONOMICO DEL VEHICULO**

Se podrán imprimir tantos renglones como sean necesarios y en cada uno se podrá declarar la información de contenedores, carro de ferrocarril y número económico de vehículo. (número y tipo).

NUMERO/TIPO						
-------------	--	--	--	--	--	--

**Números del COVE**

Se podrán imprimir tantos renglones como sean necesarios y en cada uno se podrá declarar la información hasta de cuatro números.

NUMERO DEL COVE				
-----------------	--	--	--	--

**NOTA:** La información de número del COVE, únicamente tendrá que ser impreso cuando esta información haya sido transmitida en términos de la regla 1.9.15.

**IDENTIFICADORES (NIVEL PEDIMENTO)**

CLAVE/COMPL. IDENTIFICADOR		COMPLEMENTO 1	COMPLEMENTO 2	COMPLEMENTO 3
----------------------------	--	---------------	---------------	---------------

**NOTA:** Este bloque únicamente deberá imprimirse con el identificador correspondiente a las operaciones previstas en la regla 3.1.12., segundo párrafo, fracción I.

**E-DOCUMENTS**

Este bloque deberá imprimirse únicamente con el complemento 1 del identificador "ED", sin que sea necesario declarar la clave del identificador; se podrán imprimir tantos renglones como sean necesarios y en cada uno se podrá declarar la información hasta de cuatro números de e-document.

NUMERO DE E-DOCUMENT				
----------------------	--	--	--	--

**NOTA:** La información de renglones, únicamente tendrá que ser impresa cuando se adjunte documentación en términos de la regla 3.1.30.

**DATOS DEL TRANSPORTE Y TRANSPORTISTA**

TRANSPORTE	IDENTIFICACION:	PAIS:
TRANSPORTISTA	RFC	
CURP	DOMICILIO/CIUDAD/ESTADO	

**NOTA:** Este bloque deberá ser impreso cuando electrónicamente se haya enviado esta información.

**OBSERVACIONES**

El bloque correspondiente a observaciones deberá ser impreso cuando se haya enviado electrónicamente esta información, por considerar conveniente manifestar alguna observación relacionada con el pedimento.

OBSERVACIONES

**RECTIFICACIONES****DATOS DE LA RECTIFICACION**

Cuando se trate de un pedimento de rectificación, el Agente o Apoderado Aduanal deberá imprimir el siguiente bloque en donde se hace mención al pedimento original y a la clave de documento de la rectificación inmediatamente después del encabezado principal.

RECTIFICACION			
PEDIMENTO ORIGINAL	CVE. PEDIM. ORIGINAL	CVE. PEDIM. RECT.	FECHA PAGO RECT.

**DIFERENCIAS DE CONTRIBUCIONES A NIVEL PEDIMENTO**

Después de la información de la rectificación, citada en el bloque denominado "Datos de la rectificación", se deberá imprimir el cuadro de liquidación de las diferencias totales del pedimento de rectificación en relación a las contribuciones pagadas en el pedimento que se esté rectificando.

Cabe mencionar que los valores citados en este cuadro deberán coincidir con la certificación bancaria.

DIFERENCIAS DE CONTRIBUCIONES A NIVEL PEDIMENTO						
CONCEPTO	F.P.	DIFERENCIA	CONCEPTO	F.P.	DIFERENCIA	DIFERENCIAS TOTALES
						EFFECTIVO
						OTROS
						DIF. TOTALES

**PEDIMENTO COMPLEMENTARIO****ENCABEZADO DEL PEDIMENTO COMPLEMENTARIO**

Cuando se trate de un pedimento complementario debido a la aplicación de los Artículos 303 del TLCAN, 14 de la Decisión o 15 del TLCAELC, el Agente o Apoderado Aduanal deberá imprimir el siguiente bloque inmediatamente después del encabezado principal de la impresión simplificada del pedimento.

PEDIMENTO COMPLEMENTARIO

**IMPRESION SIMPLIFICADA DEL COVE**

La impresión simplificada del COVE es un formato conformado por bloques, en el cual se deberán imprimir únicamente los bloques que se indican en el presente, para efectos de lo previsto en la fracción II del artículo 58 del Reglamento, la regla 1.9.16. y 3.1.31.

Este formato deberá presentarse en un ejemplar. En la parte inferior derecha, deberá llevar impresa la leyenda que corresponda conforme a lo siguiente:

Destino/origen: interior del país.

Destino/origen: región fronteriza.

Destino/origen: franja fronteriza.

Cuando el destino de la mercancía sea el interior del país, se trate de exportación, de pedimento complementario o pedimento de tránsito, la forma en que se imprimirá el pedimento deberá ser blanca, cuando sea a las franjas fronterizas, amarilla y en el caso de la región fronteriza, verde.

En ningún caso la mercancía podrá circular con el ejemplar por una zona del país diferente a la que corresponda conforme al color, excepto del blanco que podrá circular por todo el país.

A continuación se presentan los diferentes bloques que deberán conformar la impresión simplificada del COVE, citando la forma en la que deberán ser impresos.

Deberá realizarse de preferencia con impresora láser en papel tamaño carta y con el formato de letra que se señala a continuación:

INFORMACION	FORMATO DE LETRA
Encabezados de Bloque	Arial 9 Negritas u otra letra de tamaño equivalente. De preferencia, los espacios en donde se presenten encabezados deberán imprimirse con sombreado de 15%.
Nombre del Campo	Arial 8 Negritas u otra letra de tamaño equivalente.
Información Declarada	Arial 9 u otra letra de tamaño equivalente.

**ENCABEZADO PRINCIPAL DEL COVE**

El encabezado principal deberá imprimirse como primer bloque de toda impresión simplificada de la remesa de consolidado. La parte derecha del encabezado deberá utilizarse para las certificaciones de selección automatizada.

IMPRESION SIMPLIFICADA DEL COVE			Página 1 de N
NUM. PEDIMENTO:	T. OPER:	CVE. PEDIMENTO:	CERTIFICACIONES
ADUANA E/S	NUM. REMESA:	PESO BRUTO	
DATOS DEL IMPORTADOR /EXPORTADOR			
RFC:	NOMBRE, DENOMINACION O RAZON SOCIAL:		
ACUSE ELECTRONICO DE VALIDACION:	CODIGO DE BARRAS	CLAVE DE LA SECCION ADUANERA DE DESPACHO:	
MARCAS, NUMEROS Y TOTAL DE BULTOS:			

**ENCABEZADO PARA PAGINAS SECUNDARIAS DE LA IMPRESION SIMPLIFICADA DE COVE**

El encabezado de las páginas 2 a la última página es el que se presenta a continuación.

ANEXO DEL PEDIMENTO	Página M de N		
NUM. PEDIMENTO:	TIPO OPER:	CVE. PEDIM:	RFC

**PIE DE PAGINA DEL FORMATO DE IMPRESION SIMPLIFICADA DEL COVE**

El pie de página que se presenta a continuación deberá ser impreso en la parte inferior como último bloque de la impresión simplificada del COVE.

Deberán aparecer el RFC, CURP y nombre del Agente Aduanal, Apoderado Aduanal o Apoderado de Almacén, el número de serie del certificado y la firma electrónica avanzada de la transmisión a que se refiere la regla 1.9.16.

Cuando la transmisión la realice el mandatario, deberá aparecer su RFC, CURP, nombre, el número de serie del certificado y la firma electrónica avanzada de la transmisión a que se refiere la regla 1.9.17. después del nombre RFC, CURP y nombre del Agente Aduanal.

<b>AGENTE ADUANAL, APODERADO ADUANAL O DE ALMACEN</b>	
<b>NOMBRE O RAZ. SOC:</b>	
<b>RFC:</b>	<b>CURP:</b>
<b>MANDATARIO/PERSONA AUTORIZADA</b>	
<b>NOMBRE:</b>	
<b>RFC:</b>	<b>CURP:</b>
<b>NUMERO DE SERIE DEL CERTIFICADO:</b>	
<b>FIRMA ELECTRONICA AVANZADA:</b>	

**FIN DE LA IMPRESION**

Con el fin de identificar la conclusión de la impresión simplificada del COVE, en la última página, se deberá imprimir la siguiente leyenda, inmediatamente después del último bloque de información que se haya impreso.

\*\*\*\*\***FIN DE LA IMPRESION**\*\*\*\*\*

**NUMERO DEL COVE**

<b>NUMERO DE COVE</b>	
-----------------------	--

**CANDADO(S)**

Para el renglón denominado NUMERO DE CANDADO se podrán imprimir tantos renglones como sean necesarios y en cada uno se podrá declarar la información hasta de seis números de candados.

El renglón 1RA. REVISION y el renglón 2DA. REVISION solamente se imprimen una sola vez.

<b>NUMERO DE CANDADO</b>						
<b>1RA. REVISION</b>						
<b>2DA. REVISION</b>						

**CONTENEDORES/CARRO DE FERROCARRIL/NUMERO ECONOMICO DEL VEHICULO**

Se podrán imprimir tantos renglones como sean necesarios y en cada uno se podrá declarar la información de contenedores, carro de ferrocarril y número económico de vehículo. (número y tipo).

<b>NUMERO/TIPO</b>					
--------------------	--	--	--	--	--

**OBSERVACIONES**

El bloque correspondiente a observaciones deberá ser impreso cuando se haya enviado electrónicamente esta información, por considerar conveniente manifestar alguna observación relacionada con la factura o comprobante que expresa el valor de las mercancías.

Asimismo cuando se declare los e-documents relacionados con la digitalización de los documentos que comprueben el cumplimiento de regulaciones y restricciones no arancelarias.

<b>OBSERVACIONES</b>



**Instructivo de trámite para la solicitud de clasificación arancelaria, de conformidad con la regla 1.2.6**

<p><b>Objetivo:</b> Obtener una resolución administrativa que resuelva la correcta clasificación arancelaria de la mercancía a importar o exportar, la cual será aplicable para operaciones realizadas con posterioridad a la presentación de la consulta.</p>
<p><b>Interesados:</b> Los importadores, exportadores y agentes o apoderados aduanales.</p>
<p><b>Forma de presentación:</b> Mediante escrito libre.</p>
<p><b>Lugar de presentación:</b> Ante la ACNCEA o la ACNI, según corresponda.</p>
<p><b>Plazo para presentarla:</b> En cualquier momento previamente a la operación de importación o exportación de mercancías de comercio exterior.</p>
<p><b>Modalidades:</b></p> <ol style="list-style-type: none"> <li>I. Cuando exista duda de que la mercancía se puede clasificar en más de una fracción arancelaria.</li> <li>II. Cuando se desconozca por completo la fracción arancelaria en la cual se ubica la mercancía de comercio exterior.</li> </ol>
<p><b>Requisitos:</b></p> <ol style="list-style-type: none"> <li>I. <b>Cuando exista duda de que la mercancía se puede clasificar en más de una fracción arancelaria.</b> <ol style="list-style-type: none"> <li>1. Cumplir con lo dispuesto por los artículos 18 y 19 del Código,</li> <li>2. Señalar la fracción arancelaria que se considera aplicable y las razones que sustenten su apreciación,</li> <li>3. Señalar la fracción o fracciones con las que exista duda, y</li> <li>4. Anexar los elementos que permitan identificar plenamente a la mercancía para estar en condiciones de establecer su correcta clasificación arancelaria (muestras, catálogos, fotografías, planos, características técnicas, etc.).</li> </ol> </li> <li>II. <b>Cuando se desconozca por completo la fracción arancelaria en la cual se ubica la mercancía de comercio exterior.</b> <ol style="list-style-type: none"> <li>1. Cumplir con lo dispuesto por los artículos 18, 18-A y 19 del Código, y</li> <li>2. Anexar los elementos que permitan identificar plenamente a la mercancía para estar en condiciones de establecer su correcta clasificación arancelaria (muestras, catálogos, fotografías, planos, características técnicas, etc.).</li> </ol> </li> </ol> <p><b>En ambos casos, la solicitud también deberá ir acompañada de los siguientes documentos:</b></p> <ol style="list-style-type: none"> <li>1. Original o copia certificada para cotejo del poder general para actos de administración del representante legal de la persona que consulta cuando se trate de promociones que no se presenten por propio derecho.</li> <li>2. Original o copia certificada para cotejo de la identificación oficial vigente del representante legal de quien promueve o de la persona que lo hace por propio derecho.</li> <li>3. Documentación que ilustre y describa de manera detallada sus características físicas, técnicas, en forma cuantitativa y cualitativa.</li> <li>4. Muestras de las mercancías objeto de consulta. En caso de no contar con la muestra o que por su características de tamaño, uso o manejo especial, sea imposible su exhibición física, deberá presentar documentación que ilustre y describa de manera detallada sus características.</li> <li>5. Catálogos, fichas técnicas, etiquetas y en general toda la documentación que ilustre y describa de manera detallada las características de la mercancía.</li> <li>6. Cuando se trate de mercancías en las que sea necesario el análisis de carácter científico y técnico por parte de la ACNA de la AGA, deberá anexarse el comprobante de pago realizado a través del esquema electrónico e5cinco, en donde conste el pago por el servicio de análisis de laboratorio, por cada muestra a analizar, de conformidad con lo dispuesto en el artículo 52 de la LFD.</li> </ol>
<p><b>Disposiciones jurídicas aplicables:</b> Artículos 47 de la Ley, 18, 18-A, 19, 34 del Código y regla 1.2.6.</p>

**Instructivo de trámite para inscribirse en el Padrón de Importadores y/o Padrón de Importadores de Sectores Específicos, de conformidad con la regla 1.3.2.**

<b>A. Inscripción en el Padrón de Importadores.</b>
<p><b>¿Quiénes lo realizan?</b> Las Personas físicas y morales que pretenden importar mercancías a territorio nacional.</p>
<p><b>¿Cómo se realiza?</b> Mediante el formato electrónico denominado "Inscripción al Padrón de Importadores".</p>
<p><b>¿Cómo se presenta?</b> A través de la página electrónica <a href="http://www.sat.gob.mx">www.sat.gob.mx</a>, accediendo a "Mi portal", en la opción "Trámites y Servicios", sección "Servicios por internet", apartado "Padrón de Importadores" con el uso de RFC, CIECF y FIEL activos.</p>
<p><b>¿Cuándo se presenta?</b> Cuando se requiera el registro como importador.</p>
<p><b>Requisitos:</b></p> <ol style="list-style-type: none"> <li>1. Estar al corriente en el cumplimiento de sus obligaciones fiscales.</li> <li>2. Estar inscrito en alguno de los supuestos del artículo 71 del Reglamento.</li> </ol> <p>Los requisitos mencionados anteriormente serán necesarios para tramitar su inscripción, así como para mantener su registro activo en el Padrón de Importadores.</p>
<p><b>¿A quienes se debe registrar en el formato electrónico?</b> A los agentes aduanales que realizarán sus operaciones de comercio exterior, en cumplimiento a la obligación prevista en el artículo 59, fracción III, segundo párrafo de la Ley.</p>
<p><b>¿Cómo se da a conocer el resultado de la solicitud y en qué plazo?</b> A través de la página electrónica <a href="http://www.sat.gob.mx">www.sat.gob.mx</a>, accediendo a "Mi portal", en la opción "Trámites y Servicios", sección "Servicios por internet", apartado "Padrón de Importadores" con el uso de RFC y CIECF activos, en un término no mayor a 5 días contados a partir del día siguiente de la recepción de la solicitud.</p>
<b>B. Inscripción al Padrón de Importadores de Sectores Específicos.</b>
<p><b>¿Quiénes lo realizan?</b> Los contribuyentes que requieran importar de manera temporal o definitiva o destinar a los regímenes de depósito fiscal, de elaboración o reparación en recinto fiscalizado y de recinto fiscalizado estratégico, las mercancías de las fracciones arancelarias listadas en el apartado A del Anexo 10.</p>
<p><b>¿Cómo se genera la solicitud?</b> En la página electrónica <a href="http://www.sat.gob.mx">www.sat.gob.mx</a>, accediendo a "Mi portal", en la opción Trámites y Servicios, sección "Servicios por internet", apartado "Padrón de Importadores", en "Aumento o disminución de Sectores con el uso de RFC, CIECF y FIEL activos.</p>
<p><b>¿En qué casos no procede la inscripción?</b> Cuando las personas físicas o morales, se ubiquen en cualquiera de los supuestos señalados en la regla 1.3.3.</p>
<p><b>Requisitos:</b></p> <ol style="list-style-type: none"> <li>1. Encontrarse inscritos y activos en el Padrón de Importadores.</li> <li>2. Cumplir con requisitos previstos en el apartado A del presente instructivo.</li> <li>3. Tratándose de las fracciones arancelarias listadas en el Sector 2 del apartado A del Anexo 10, se deberá anexar a la solicitud en forma digitalizada cualquiera de los siguientes documentos emitidos por la Comisión Nacional de Seguridad Nuclear y Salvaguardias de la SENER: <ol style="list-style-type: none"> <li>a) Autorización para Adquisición y Transferencia.</li> <li>b) Autorización para Prestadores de Servicio.</li> <li>c) Licencia de Operación.</li> <li>d) Licencia para Posesión y Uso de Material.</li> </ol> </li> </ol>
<p><b>¿Cómo se dará a conocer el resultado de la solicitud y en qué plazo?</b> En su portal privado ingresando a la página electrónica <a href="http://www.sat.gob.mx">www.sat.gob.mx</a>, accediendo a "Mi portal", en la opción Trámites y Servicios, sección "Servicios por internet", apartado "Padrón de Importadores" con el uso de RFC y CIECF activos, en un término no mayor a 10 días contados a partir del día siguiente del envío de dicha solicitud.</p>
<p><b>¿Qué procede en caso de que la solicitud haya sido rechazada?</b> El importador podrá generar nuevamente su solicitud, subsanando las inconsistencias observadas.</p>
<p><b>Disposiciones jurídicas aplicables:</b> Artículos 59, fracciones III y IV de la Ley, 71 y 77 de su Reglamento y regla 1.3.2. de las RCGMCE vigentes.</p>

**Instructivo de trámite para dejar sin efectos la suspensión en el Padrón de Importadores y/o Padrón de Importadores de Sectores Específicos, de conformidad con la regla 1.3.4.**

<p><b>¿Quiénes lo realizan?</b></p> <p>Las personas físicas y Morales que se encuentren suspendidas en el Padrón de Importadores y/o en el Padrón de Importadores de Sectores Específicos.</p>
<p><b>¿Cómo se realiza?</b></p> <p>Ingresando a la página electrónica <a href="http://www.sat.gob.mx">www.sat.gob.mx</a>, accediendo a “Mi portal”, en la opción Trámites y Servicios, sección “Servicios por internet”, apartado “Padrón de Importadores” con el uso de RFC, CIECF y FIEL activos.</p>
<p><b>¿ En qué casos se envía documentación adicional?</b></p> <p>Cuando el contribuyente requiera presentar o enviar documentación para subsanar la irregularidad por la cual fue suspendido.</p>
<p><b>¿Dónde se presenta o envía la documentación?</b></p> <p>Ante la ventanilla de control de gestión de la ACNA o utilizando el servicio de mensajería dirigido al domicilio de la ACNA, adjuntando el acuse electrónico de su promoción, en un plazo máximo de dos días contados a partir del envío de la solicitud, haciendo referencia a su número de folio, al correo electrónico <a href="mailto:padroneimportadores@sat.gob.mx">padroneimportadores@sat.gob.mx</a>.</p>
<p>Requisitos:</p> <ol style="list-style-type: none"> <li>1. Documentación con la que acredite que ya quedó subsanada la irregularidad por la que fue suspendido el contribuyente en el Padrón de Importadores y/o en el Padrón de Importadores de Sectores Específicos.</li> <li>2. Estar al corriente en el cumplimiento de sus obligaciones fiscales.</li> <li>3. Estar inscrito en alguno de los supuestos del artículo 71 del Reglamento.</li> <li>4. Para la reincorporación del Sector 2 del apartado A del Anexo 10, se deberá anexar a la solicitud en forma digitalizada la Licencia o Autorización, vigente, para el uso o comercialización de material radiactivo, emitida por la Comisión Nacional de Seguridad Nuclear y Salvaguardias de la SENER.</li> </ol>
<p><b>¿Cómo se dará a conocer el resultado de la solicitud?</b></p> <p>A través de la página electrónica <a href="http://www.sat.gob.mx">www.sat.gob.mx</a>, accediendo a “Mi portal”, en la opción Trámites y Servicios, sección “Servicios por internet”, apartado “Padrón de Importadores” con el uso de RFC y CIECF activos, en un término no mayor a 30 días naturales contados a partir del día siguiente de la recepción de la solicitud.</p>
<p><b>¿Qué sucede si trascurrido el plazo antes citado, no se publica el resultado del dictamen en la página?</b></p> <p>Se entenderá que el resultado es favorable.</p>
<p><b>¿Qué procede si la solicitud es rechazada?</b></p> <p>El importador podrá generar de forma electrónica nuevamente su solicitud, subsanando las inconsistencias observadas.</p>
<p><b>Disposiciones jurídicas aplicables:</b></p> <p>Artículo 59 fracción IV de la Ley, artículo 79 de su Reglamento y regla 1.3.4. de las RCGMCE vigentes.</p>

**Instructivo de trámite de la solicitud para el Padrón de Exportadores Sectorial, de conformidad con la regla 1.3.7.**

<b>A. Solicitud para la inscripción en el Padrón de Exportadores Sectorial</b>
<p><b>¿Quiénes lo realizan?</b></p> <p>Las personas físicas y morales que requieran exportar mercancías a que se refiere el artículo 2o., fracción I, incisos A), B), C) y F) de la LIEPS, ello en relación a lo establecido en el artículo 19, fracción XI de la misma Ley, así como de los otros Sectores listados en el Apartado B del Anexo 10; no obstante que no sean sujetos de la LIEPS.</p>
<p><b>¿Cómo se realiza?</b></p> <p>Mediante el formato denominado "Solicitud para el Padrón de Exportadores Sectorial".</p>
<p><b>¿Cómo se presenta?</b></p> <p>Utilizando el servicio de mensajería o ante la ventanilla de control de gestión de la ACNA, ubicada en Av. Hidalgo No. 77, módulo IV, primer piso, Colonia Guerrero, Delegación Cuauhtémoc, C.P. 06300, México, D.F.</p>
<p><b>¿En qué casos se presenta?</b></p> <p>Cuando se requiera exportar las mercancías a que se refiere el artículo 2o., fracción I, incisos A), B), C) y F) de la LIEPS, ello en relación a lo establecido en el artículo 19, fracción XI de la misma Ley, así como de los otros Sectores listados en el Apartado B del Anexo 10; no obstante que no sean sujetos de la LIEPS.</p>
<p><b>¿En qué casos no procede la inscripción en el Padrón de Exportadores Sectorial?</b></p> <p>Cuando las personas físicas o morales, se ubiquen en cualquiera de los supuestos señalados en la regla 1.3.3.</p>
<p><b>¿En qué casos no será necesario inscribirse en el Padrón de Exportadores Sectorial?</b></p> <p>Cuando se trate de las mercancías destinadas para exposición y venta en establecimientos de depósito fiscal a que se refiere el artículo 121, fracción I de la Ley.</p>
<p><b>¿Cómo se da a conocer el resultado de la solicitud?</b></p> <ol style="list-style-type: none"> <li>1. A través de la página electrónica <a href="http://www.aduanas.gob.mx">www.aduanas.gob.mx</a>, sección "Trámites y autorizaciones, apartado "Guía de trámites para padrones", en un término no mayor a 7 días contados a partir del día siguiente de la recepción de la solicitud.</li> <li>2. Por mensajería, siempre que así se haya solicitado, y que se anexe la guía prepagada a la solicitud.</li> <li>3. Vía telefónica sin costo: 01 800 INFOSAT (4636728) de lunes a viernes de 8:00 a 21:00 Hrs. desde Estados Unidos y Canadá: 1 877 (4488728). Previa acreditación de su personalidad conforme al artículo 19 del Código.</li> </ol>
<p><b>¿Qué procede si la solicitud es rechazada?</b></p> <p>El exportador deberá subsanar las inconsistencias observadas y presentar nuevamente su solicitud.</p>
<p><b>Requisitos:</b></p> <ol style="list-style-type: none"> <li>1. FIEL vigente expedida por el SAT, tratándose de personas morales deberán utilizar su propia fiel expedida por el SAT y no la de su representante legal.</li> <li>2. Copia simple del instrumento notarial que acredite la personalidad jurídica de la persona que firma la solicitud conforme al artículo 19 del Código.</li> <li>3. Copia simple de la identificación oficial vigente del solicitante o del representante legal.</li> <li>4. Domicilio fiscal que se encuentre como localizado en el RFC o en proceso de verificación por parte de la ALSC.</li> <li>5. Estar al corriente en el cumplimiento de sus obligaciones fiscales, y acreditar dicha circunstancia a través de la opinión sobre el cumplimiento de las mismas, que obtengan conforme a lo dispuesto en la regla II.2.1.11. de la RMF.</li> <li>6. Estar inscrito y activo en el RFC, y en alguno de los supuestos del artículo 71 del Reglamento.</li> </ol> <p>Tratándose de las fracciones arancelarias listadas en el Sector 8 del apartado B del Anexo 10, se deberá anexar a la solicitud:</p> <ol style="list-style-type: none"> <li>a) Copia certificada del documento que compruebe la validación del folio otorgado por SEMARNAT, de la autorización en materia de impacto ambiental y de la autorización de cambio de uso de suelo en terrenos forestales; a nombre de la persona física o moral solicitante.</li> <li>b) Copia certificada del título de concesión minera otorgado por la Dirección General de Minas, o en su caso del contrato de explotación, acreditando su inscripción en el Registro Público de Minería y que se encuentre al corriente en el pago de derechos</li> <li>c) Copia simple del permiso previo vigente de exportación emitido por la SE.</li> </ol> <p>Asimismo, se deberá anexar al formato de "Solicitud para el Padrón de Exportadores Sectorial", además de la documentación que se señala en el mismo, lo siguiente:</p> <p>Copia simple y legible del nombramiento del funcionario público que firme la solicitud, tratándose de las Dependencias del Ejecutivo Federal, los Poderes Legislativo, Judicial y las entidades que integran la Administración Pública Paraestatal de la Federación, Estados y Municipios, o bien los organismos públicos autónomos, para acreditar la representación del funcionario que firma la solicitud de inscripción, para los efectos del artículo 75, fracción II del Reglamento.</p>

<b>B. Solicitud para la modificación de datos en el Padrón de Exportadores Sectorial.</b>
<p><b>¿Quiénes lo realizan?</b> Las personas físicas y morales que hayan efectuado cambio de nombre, denominación o razón social, régimen de capital o clave en el RFC.</p>
<p><b>¿Cómo se realiza?</b> Mediante el formato denominado "Solicitud para el Padrón de Exportadores Sectorial".</p>
<p><b>¿Cómo se presenta?</b> Utilizando el servicio de mensajería o ante la ventanilla de control de gestión de la ACNA.</p>
<p><b>¿En qué casos se presenta?</b> Cuando las personas físicas o morales inscritas en el Padrón de Exportadores Sectorial, hayan realizado cambio de nombre, denominación o razón social, régimen de capital o clave en el RFC.</p>
<p><b>¿Cómo se da a conocer el resultado de la solicitud?</b></p> <ol style="list-style-type: none"> <li>1. A través de la página electrónica <a href="http://www.aduanas.gob.mx">www.aduanas.gob.mx</a>, sección "Trámites y autorizaciones, apartado "Guía de trámites para padrones", en un término no mayor a 5 días contados a partir del día siguiente de la recepción de la solicitud.</li> <li>2. Por mensajería, siempre que así se haya solicitado, y que se anexe la guía prepagada a la solicitud.</li> <li>3. Vía telefónica sin costo: 01 800 INFOSAT (4636728) de lunes a viernes de 8:00 a 21:00 Hrs. desde Estados Unidos y Canadá: 1 877 (4488728). Previa acreditación de su personalidad conforme al artículo 19 del Código.</li> </ol>
<p><b>¿Qué procede si la solicitud es rechazada?</b> El exportador deberá subsanar las inconsistencias observadas y presentar nuevamente su solicitud.</p>
<p><b>Requisitos:</b></p> <ol style="list-style-type: none"> <li>1. Quienes soliciten la modificación de datos en el Padrón de Exportadores Sectorial, deberán cumplir con los requisitos previstos en los numerales 1 a 6 del apartado A del presente instructivo.</li> <li>2. Copia legible del instrumento notarial, donde conste la modificación de que se trate, en el caso de cambio de nombre, denominación o razón social, o régimen de capital.</li> <li>3. Copia simple y legible del nombramiento del funcionario público que firme la solicitud, tratándose de las Dependencias del Ejecutivo Federal, los Poderes Legislativo, Judicial y las entidades que integran la Administración Pública Paraestatal de la Federación, Estados y Municipios, o bien los organismos públicos autónomos, para acreditar la representación del funcionario que firma la solicitud de inscripción, para los efectos del artículo 75, fracción II del Reglamento.</li> </ol>
<b>C. Solicitud para dejar sin efectos la suspensión en el Padrón de Exportadores Sectorial</b>
<p><b>¿Quiénes lo realizan?</b> Las personas físicas y morales que hayan sido suspendidas en el Padrón de Exportadores Sectorial.</p>
<p><b>¿Cómo se realiza?</b> Mediante el formato denominado "Solicitud para el Padrón de Exportadores Sectorial".</p>
<p><b>¿Cómo se presenta?</b> Utilizando el servicio de mensajería o ante la ventanilla de control de gestión de la ACNA.</p>
<p><b>¿En qué casos se presenta?</b> Cuando las personas físicas o morales soliciten reincorporarse al Padrón de Exportadores Sectorial.</p>
<p><b>¿Cómo se da a conocer el resultado de la solicitud?</b></p> <ol style="list-style-type: none"> <li>1. A través de la página electrónica <a href="http://www.aduanas.gob.mx">www.aduanas.gob.mx</a>, sección "Trámites y autorizaciones, apartado "Guía de trámites para padrones", en un término no mayor a 7 días contados a partir del día siguiente de la recepción de la solicitud.</li> <li>2. Por mensajería, siempre que así se haya solicitado, y que se anexe la guía prepagada a la solicitud.</li> <li>3. Vía telefónica sin costo: 01 800 INFOSAT (4636728) de lunes a viernes de 8:00 a 21:00 Hrs. desde Estados Unidos y Canadá: 1 877 (4488728). Previa acreditación de su personalidad conforme al artículo 19 del Código.</li> </ol>
<p><b>¿Qué procede si la solicitud es rechazada?</b> El exportador deberá subsanar las inconsistencias observadas y presentar nuevamente su solicitud.</p>
<p><b>Requisitos:</b></p> <ol style="list-style-type: none"> <li>1. Quienes soliciten la reincorporación al Padrón de Exportadores Sectorial, deberán cumplir con los requisitos previstos en los numerales 1 a 6 del apartado A del presente instructivo.</li> <li>2. Copia simple y legible de la documentación con la que acredite que se subsana la causal por la que fue suspendido por la autoridad.</li> <li>3. Copia simple y legible del nombramiento del funcionario público que firme la solicitud, tratándose de las Dependencias del Ejecutivo Federal, los Poderes Legislativo, Judicial y las entidades que integran la Administración Pública Paraestatal de la Federación, Estados y Municipios, o bien los organismos públicos autónomos, para acreditar la representación del funcionario que firma la solicitud de inscripción, para los efectos del artículo 75, fracción II del Reglamento.</li> </ol>
<p><b>Disposiciones jurídicas aplicables:</b> Artículos 2o., fracción I, incisos A), B), C) y F) y 19, fracción XI de la LIEPS, y regla 1.3.7.</p>

**Instructivo de trámite para autorización y prórroga de mandatarios de conformidad con la regla 1.4.2.**

<b>A. AUTORIZACION.</b>
<p><b>¿Quiénes lo realizan?</b></p> <p>Agentes aduanales que no se encuentren sujetos a procedimiento de suspensión, cancelación o extinción de su patente.</p>
<p><b>¿Cómo se presenta?</b></p> <p>Mediante escrito libre de conformidad con la regla 1.2.2., con la firma autógrafa del agente aduanal, así como la de los aspirantes a ser designados como sus mandatarios.</p>
<p><b>¿Dónde se presenta?</b></p> <p>Ante la ACNA de manera personal o se envía a través del servicio de mensajería.</p>
<p><b>¿Qué documento se obtiene?</b></p> <p>Autorización de mandatario de agente aduanal.</p>
<p><b>¿Cuándo se presenta?</b></p> <p>En los casos en que el Agente Aduanal se encuentre interesado en obtener la autorización de los Mandatarios que lo representen para promover y tramitar el despacho.</p>
<p><b>Requisitos:</b></p> <ol style="list-style-type: none"> <li>1. Nombre completo, RFC y CURP del Agente Aduanal.</li> <li>2. Número de patente.</li> <li>3. Aduana de adscripción y número de autorización para actuar ante aduanas adicionales, en su caso, aduanas autorizadas.</li> <li>4. Domicilio desde el que transmita para validación los pedimentos en cada una de las aduanas autorizadas.</li> <li>5. Nombre de las personas que han fungido como sus representantes o mandatarios, el periodo en el cual tuvieron dicho carácter y las aduanas ante las cuales actuaron.</li> <li>6. Domicilio para oír y recibir notificaciones y su dirección de correo electrónico.</li> <li>7. Nombre completo, RFC, CURP, dirección de correo electrónico y el domicilio particular de cada uno de los aspirantes a mandatarios.</li> <li>8. En el caso de que los mismos hayan fungido como representantes o mandatarios de otro agente aduanal, se deberá indicar el nombre de éste, especificando el periodo y las aduanas ante las cuales actuaron como representantes o mandatarios.</li> </ol> <p>• <b>Manifestar la opción elegida conforme a lo siguiente:</b></p> <ol style="list-style-type: none"> <li>1. Que su aspirante sustente un examen que constará de dos etapas, una de conocimientos y la otra psicotécnica que aplicará la AGA, o</li> <li>2. Que su aspirante sustente únicamente la etapa psicotécnica que determine la AGA, siempre que el aspirante cuente con la certificación de la NTCL, emitida mediante publicación en el DOF por el CONOCER.</li> </ol> <p>De acuerdo a la opción manifestada por el agente aduanal, el aspirante deberá cumplir con lo siguiente:</p> <ol style="list-style-type: none"> <li>a) Cuando el agente aduanal hubiera manifestado en su solicitud, la opción señalada en el numeral 1, el aspirante deberá presentarse a sustentar la etapa de conocimientos en la fecha, lugar y hora que previamente la ACNA le notifique al agente aduanal. En caso de que el aspirante apruebe la etapa de conocimientos, estará en posibilidad de presentar la etapa</li> </ol>

psicotécnica, en la fecha, lugar y hora que dicha autoridad le señale para tal efecto

A fin de sustentar la etapa de conocimientos y, en su caso, la psicotécnica, el aspirante deberá presentar la copia del comprobante de pago realizado a través del esquema electrónico e5cinco, a que hace referencia la regla 1.1.3., en la cual se haga constar el pago del derecho por concepto de examen para aspirante a mandatario de agente aduanal que corresponda a cada una de las etapas en los términos del artículo 51, fracción III, incisos a) y b) de la LFD.

**b)** Cuando el agente aduanal hubiera manifestado en su solicitud, la opción señalada en el numeral 2, se estará a lo siguiente:

1. La ACNA determinará el nombre de los aspirantes que deberán presentarse ante el SAT a sustentar la etapa psicotécnica, para lo cual se notificará al agente aduanal, la fecha, lugar y hora, en que deberá presentarse el aspirante a sustentar dicha etapa con la copia del comprobante de pago realizado a través del esquema electrónico e5cinco, a que hace referencia la regla 1.1.3., en la cual se haga constar el pago del derecho por concepto de examen para aspirante a mandatario de agente aduanal correspondiente a la etapa psicotécnica a que se refiere el artículo 51, fracción III, inciso b) de la LFD.
2. En los casos en que los aspirantes no sean seleccionados por la ACNA para sustentar la etapa psicotécnica, el organismo de certificación acreditado por el CONOCER, deberá informar al agente aduanal el nombre de los aspirantes a mandatarios que deberán presentarse a aplicar la etapa psicotécnica con ese organismo, el cual deberá proporcionar en un plazo máximo de un mes a la ACNA el resultado, así como el soporte documental de las pruebas psicológicas que se le hubieran aplicado a los aspirantes a efecto de cumplir con la etapa psicotécnica.

● **La solicitud deberá ir acompañada de los siguientes documentos:**

1. Constancia en original, con la cual se acredite que el aspirante cuenta con experiencia en materia aduanera mayor de dos años y que contenga los datos generales de la persona física o moral que la expide.
2. Currículum vitae actualizado del aspirante a mandatario.
3. Copia de la constancia de relación laboral existente entre el aspirante a mandatario y el agente aduanal, la cual podrá ser la inscripción en el IMSS, al SAR o bien, del contrato de prestación de servicios.
4. Copia de la cédula de identificación fiscal o constancia de registro fiscal del aspirante a mandatario.
5. Copia de la CURP del aspirante a mandatario.
6. Copia certificada del poder notarial que le otorgue el agente aduanal a los aspirantes a mandatarios, debiendo señalar que dicho poder se otorga para que lo representen en los actos relativos al despacho de mercancías, en las aduanas ante las cuales se encuentra autorizado, sin señalar el nombre de dichas aduanas.
7. En los casos en que el agente aduanal hubiera manifestado en su solicitud, la opción señalada en el numeral 1 del presente Instructivo, deberá anexar el original del Certificado de Competencia Laboral, emitido por el organismo de certificación acreditado por el CONOCER, o bien, copia certificada por Notario Público del ejemplar original, el cual deberá haber sido expedido, dentro de los doce meses anteriores a la presentación de la solicitud.

8. Disco compacto en el formato que cumpla con los lineamientos que determine la AGCTI para el SIREMA en la página electrónica [www.aduanas.gob.mx](http://www.aduanas.gob.mx).

### B. PRORROGA.

#### ¿Quiénes lo presentan?

Agentes aduanales que se encuentren activos en el ejercicio de sus funciones.

#### ¿Cómo se presenta?

Mediante escrito libre con la firma autógrafa del agente aduanal, así como la del mandatario.

#### ¿Dónde se presenta?

Ante la ACNA de manera personal o se envía a través del servicio de mensajería.

#### ¿Qué documento se obtiene?

Prórroga a la Autorización de Mandatario de Agente Aduanal.

#### ¿Cuándo se presenta?

Un mes antes del vencimiento de la última autorización o prórroga otorgada al Mandatario.

#### Requisitos:

1. Nombre completo, RFC y CURP del Agente Aduanal.
  2. Número de patente.
  3. Aduana de adscripción y número de autorización para actuar ante aduanas adicionales, en su caso, aduanas autorizadas.
  4. Domicilio para oír y recibir notificaciones y su dirección de correo electrónico.
- **Manifiestar la opción elegida conforme a lo siguiente:**
    1. Que su mandatario acredita el cumplimiento de la NTCL, para lo cual deberá anexar el original del Certificado de Competencia Laboral, emitido por el organismo de certificación acreditado por el CONOCER, o bien, copia certificada por Notario Público del ejemplar original, mismo que deberá tener una fecha de expedición no mayor a tres meses anteriores a la fecha del vencimiento de la autorización.
    2. Que su mandatario presentará la etapa de conocimientos, para efecto de que la ACNA notifique oportunamente al agente aduanal, la fecha, lugar y hora en que su mandatario deberá presentarse a sustentar dicha etapa, debiendo anexar la copia del comprobante de pago realizado a través del esquema electrónico e5cinco, a que hace referencia la regla 1.1.3., en la cual se haga constar el pago del derecho correspondiente a que se refiere el artículo 51, fracción III, inciso a) de la LFD.
  - **La solicitud deberá ir acompañada de los siguientes documentos:**

Copia del comprobante de pago realizado a través del esquema electrónico e5cinco, a que hace referencia la regla 1.1.3., en el cual se haga constar el pago del derecho por concepto de prórroga a la autorización de mandatario de agente aduanal, conforme a lo establecido en el penúltimo párrafo del artículo 40 de la LFD, señalando en el formato el nombre del mandatario que corresponda.



**Disposiciones jurídicas aplicables:**

Artículo 160, fracción VI de la Ley y reglas 1.2.2. y 1.4.2.

**Instructivo de trámite para la autorización de mandatario de agentes aduanales que hubieran obtenido su patente por sustitución, de conformidad con la regla 1.4.3.**

<p><b>¿Quiénes lo realizan?</b></p> <p>Los Agentes Aduanales que hubieran obtenido su patente por sustitución, de conformidad con lo establecido en el artículo 163, fracción VII y 163-A de la Ley, y que no se encuentren sujetos a procedimiento de suspensión, cancelación o extinción de su patente.</p>
<p><b>¿Cómo se realiza?</b></p> <p>Mediante escrito libre de conformidad con la regla 1.2.2., con la firma autógrafa del agente aduanal, así como la del mandatario.</p>
<p><b>¿Dónde se presenta?</b></p> <p>Ante la ACNA de manera personal o se envía a través del servicio de mensajería.</p>
<p><b>¿Qué documento se obtiene?</b></p> <p>Autorización de Mandatario de Agente Aduanal</p>
<p><b>¿En qué casos se presenta?</b></p> <p>Cuando el Agente Aduanal se encuentre interesado en designar como mandatarios, a las personas que se encontraban autorizadas para fungir como mandatarios, en el momento en que se dio el supuesto de fallecimiento, incapacidad permanente o retiro voluntario del agente aduanal cuya patente sustituyen.</p>
<p><b>Requisitos:</b></p> <ol style="list-style-type: none"> <li>1. Nombre completo, RFC y CURP del agente aduanal.</li> <li>2. Número de patente.</li> <li>3. Aduana de adscripción y número de autorización para actuar ante aduanas adicionales, en su caso, aduanas autorizadas.</li> <li>4. Domicilio fiscal.</li> <li>5. Domicilio para oír y recibir notificaciones, teléfono y dirección de correo electrónico.</li> <li>6. Nombre completo, RFC, CURP y dirección de correo electrónico del Mandatario.</li> </ol> <p>• <b>La solicitud deberá ir acompañada de lo siguiente:</b></p> <ol style="list-style-type: none"> <li>1. Copia certificada del poder notarial que le otorgue el agente aduanal a los mandatarios, debiendo señalar que el poder se otorga para que lo representen en los actos relativos al despacho de mercancías, en las aduanas ante las cuales se encuentra autorizado, sin señalar el nombre de dichas aduanas.</li> <li>2. Copia del comprobante de pago realizado a través del esquema electrónico e5cinco, a que hace referencia la regla 1.1.3., en el cual se haga constar el pago del derecho que corresponda a la fecha de la emisión de la autorización, por concepto de la autorización de mandatario de agente aduanal a que se refiere el artículo 40, inciso n) de la LFD.</li> <li>3. Disco compacto en el formato que cumpla con los lineamientos que determine la AGCTI, para el SIREMA, en la página electrónica <a href="http://www.aduanas.gob.mx">www.aduanas.gob.mx</a>.</li> </ol>
<p><b>Disposiciones jurídicas aplicables:</b></p> <p>Artículo 160, fracción VI de la Ley y reglas 1.2.2., y 1.4.3.</p>

**Instructivo de trámite para autorización de aduana adicional de conformidad con la regla 1.4.6.**

<p><b>¿Quiénes lo realizan?</b></p> <p>Agentes aduanales que no se encuentren sujetos a procedimiento de suspensión, cancelación o extinción de su patente.</p>
<p><b>¿Cómo se realiza?</b></p> <p>Mediante escrito libre de conformidad con la regla 1.2.2., con la firma autógrafa del agente aduanal.</p>
<p><b>¿Dónde se presenta?</b></p> <p>Ante la ACNA de manera personal o se envía a través del servicio de mensajería.</p>
<p><b>¿Qué documento se obtiene?</b></p> <p>Acuerdo de autorización de aduana adicional.</p>
<p><b>¿Cuándo se presenta?</b></p> <p>En los casos en que el agente aduanal se encuentre interesado en obtener la autorización para actuar en una aduana adicional a la de su adscripción, con un máximo de 3 aduanas adicionales.</p>
<p><b>¿Qué procede en caso de que los datos estén incompletos o presenten inconsistencias?</b></p> <p>La ACNA, podrá dar aviso al agente aduanal vía correo electrónico de esta circunstancia, a la dirección que, en su caso, haya indicado en su solicitud, a efecto de que las subsane presentando un escrito conforme al presente instructivo.</p>
<p><b>Requisitos:</b></p> <ol style="list-style-type: none"><li>1. Nombre completo, RFC, CURP.</li><li>2. Número de patente.</li><li>3. Aduana de adscripción y número de autorización para actuar ante aduanas adicionales, en su caso.</li><li>4. Domicilio fiscal.</li><li>5. Dirección de correo electrónico.</li><li>6. Número telefónico de sus oficinas</li><li>7. Domicilio para oír y recibir notificaciones.</li><li>8. Denominación o razón social, RFC y domicilio fiscal de las sociedades que hubiera constituido para facilitar la prestación de sus servicios.</li><li>9. Aduana adicional en la que desea actuar.</li><li>10. Domicilio para oír y recibir notificaciones dentro de la circunscripción de la aduana donde desea actuar.</li><li>11. Domicilio para oír y recibir notificaciones de la aduana de adscripción y en su caso de las aduanas adicionales autorizadas en las que opera.</li><li>12. En caso de sustitución de alguna de las tres aduanas adicionales autorizadas, se deberá señalar la aduana o aduanas que serán sustituidas.</li></ol>
<p><b>Disposiciones jurídicas aplicables:</b></p> <p>Artículo 161 de la Ley y reglas 1.2.2., 1.4.6.</p>

**Instructivo de trámite para presentar el aviso de las sociedades que los agentes aduanales constituyan, modifiquen o se incorporen para facilitar la prestación de sus servicios, de conformidad con la regla 1.4.9.**

<p><b>¿Quiénes lo realizan?</b></p> <p>Agentes aduanales que constituyan o se incorporen a sociedades para facilitar la prestación de sus servicios.</p>
<p><b>¿Cómo se realiza?</b></p> <p>Mediante escrito libre de conformidad con la regla 1.2.2., con la firma autógrafa del Agente Aduanal.</p>
<p><b>¿Dónde se presenta?</b></p> <p>Ante la ACNA de manera personal o se envía a través del servicio de mensajería.</p>
<p><b>¿En qué casos se presenta?</b></p> <p>Cuando los Agentes Aduanales constituyan o modifiquen una sociedad que tenga por objeto facilitar la prestación de sus servicios, o se incorporen a alguna sociedad constituida para esos efectos.</p>
<p><b>¿Cuándo se presenta?</b></p> <p>Dentro de los 15 días siguientes a aquél en que se hubiera constituido la sociedad de que se trate.</p>
<p><b>¿Quién puede presentar el aviso de la sociedad que se constituye cuando ésta esté constituida por varios agentes aduanales?</b></p> <p>Cualquiera de los agentes aduanales que la integran, dentro del plazo establecido, señalando en su escrito el nombre de los agentes aduanales que forman parte de la sociedad y se tendrá por cumplida la obligación prevista en el artículo 162, fracción XII de la Ley, únicamente para los agentes aduanales que se mencionen en el escrito.</p>
<p><b>¿Qué documentación se debe presentar por cada sociedad de la cual se esté dando aviso?</b></p> <p>Copia certificada del acta constitutiva de la sociedad y, en su caso, el instrumento notarial, donde conste que la sociedad está integrada por mexicanos, así como que la sociedad y sus socios, salvo los propios agentes aduanales, no adquirirán derecho alguno sobre la patente, ni disfrutarán de los derechos que la Ley confiere a los agentes aduanales.</p>
<p><b>¿Cuándo se debe presentar la documentación por cada sociedad de la cual se esté dando aviso?</b></p> <p>Anexa al aviso a que se refiere el presente instructivo o a más tardar dentro de los dos meses siguientes a la fecha de la presentación de dicho aviso.</p>
<p><b>¿En qué casos se debe dar aviso por modificación a las sociedades constituidas por los agentes aduanales para facilitar la prestación de sus servicios?</b></p> <ol style="list-style-type: none"> <li>1. Por cambio de denominación, razón social, domicilio fiscal, clave del RFC, objeto social de la sociedad, o bien de los socios que la integran.</li> <li>2. Cuando se modifique el objeto social de la sociedad, para no facilitar la prestación de los servicios de la patente de alguno de los agentes aduanales que forman parte.</li> </ol>
<p><b>¿Cómo se presenta el aviso por modificación a las sociedades?</b></p> <p>Mediante escrito presentado por alguno de los agentes aduanales integrantes de la sociedad o por el agente aduanal involucrado en el supuesto del numeral 2.</p>

**¿Cuándo se debe presentar el aviso por modificación a las sociedades?**

Dentro de los 15 días siguientes a aquél en que se efectúe dicho cambio.

**¿Qué se debe presentar con el aviso por modificación a las sociedades?**

Copia certificada del instrumento notarial en el cual conste la modificación correspondiente, así como copia simple de la nueva cédula de identificación fiscal, en caso de cambio de denominación o razón social.

**¿Cuándo se debe presentar el aviso en el supuesto de que algún agente aduanal se incorpore a una sociedad previamente constituida?**

Dentro de los 15 días siguientes a la referida incorporación.

**¿Qué documentación se debe presentar con el aviso en el supuesto de que algún agente aduanal se incorpore a una sociedad previamente constituida?**

Adicionalmente se deberá presentar copia certificada del instrumento notarial en el cual conste que dicha incorporación tuvo como objeto facilitar la prestación de sus servicios.

**¿Quién puede presentar el aviso en el supuesto de que se incorpore a la sociedad más de un agente aduanal?**

Alguno de los agentes aduanales que se incorporen, señalando en su escrito el nombre de los agentes aduanales que se incorporan, y se tendrá por cumplida la obligación prevista en el artículo 162, fracción XII de la Ley, únicamente para los agentes aduanales que se mencionen en el escrito.

**¿Cuándo se debe presentar la documentación en el supuesto de que se incorpore más de un agente aduanal a una sociedad previamente constituida?**

Anexa al aviso o a más tardar dentro de los dos meses siguientes a la fecha de la presentación de dicho aviso.

**Requisitos:**

1. Nombre del agente aduanal.
2. Número de patente y en su caso número de autorización para actuar ante aduanas adicionales, en su caso.
3. RFC.
4. Domicilio fiscal.
5. Domicilio para oír y recibir notificaciones.
6. Dirección de correo electrónico.
7. Teléfono de su oficina.
8. Denominación de la sociedad o sociedades que constituyan, modifiquen o se incorporen, indicando el RFC y domicilio fiscal de las mismas.

**Disposiciones jurídicas aplicables:**

Artículo 162, fracción XII de la Ley y la reglas 1.2.2., 1.4.9.

**Instructivo de trámite para autorización de agentes aduanales sustitutos, de conformidad con la regla 1.4.11.**

**¿Quiénes lo realizan?**

Los Agentes Aduanales que no se encuentren sujetos a procedimiento de suspensión, cancelación o extinción de su patente o aquellos que hubieran solicitado autorización para suspender voluntariamente sus actividades.

**¿Cómo se realiza?**

Mediante escrito libre de conformidad con la regla 1.2.2., con la firma autógrafa del Agente Aduanal, así como de la persona que propone para ser designado como sustituto.

**¿Dónde se presenta o envía la documentación?**

Ante la ACNA de manera personal o a través del servicio de mensajería.

**¿Qué documento se obtiene?**

Autorización de agente aduanal sustituto.

**¿En qué caso se presenta?**

Cuando el agente aduanal se encuentre interesado en obtener la autorización de su agente aduanal sustituto.

**¿Qué procede cuando los datos o documentación estén incompletos o presenten inconsistencias?**

La ACNA, podrá dar aviso al agente aduanal vía correo electrónico de esta circunstancia, a la dirección que, en su caso, haya indicado en su solicitud, a efecto de que las subsane presentando un escrito. Asimismo, podrá dar a conocer vía correo electrónico la fecha en que el agente aduanal deberá presentarse a ratificar o revocar la designación de su sustituto.

**¿Qué procede una vez cubiertos los requisitos por el agente aduanal?**

La AGA notificará oportunamente al agente aduanal la fecha, lugar y hora, en que deberá presentarse para ratificar mediante acta la designación mencionada. El original del acta de ratificación deberá ser entregada al agente aduanal.

**¿Qué procede en caso de que el agente aduanal decida revocar la designación que hubiera hecho de su sustituto?**

Deberá comunicarlo a la autoridad mediante escrito libre que presente ante la ACNA, a fin de que dicha unidad administrativa le notifique al agente aduanal la fecha, lugar y hora para ratificar mediante acta la revocación presentada. Una vez efectuada la ratificación de la revocación, la designación quedará sin efectos y el agente aduanal estará en posibilidad de designar a otra persona física como su agente aduanal sustituto.

**¿Qué procede una vez exhibida la totalidad de los documentos?**

La AGA citará a la persona designada como sustituto, para que previo pago de los derechos respectivos, a través del esquema electrónico e5cinco, a que hace referencia la regla 1.1.3., se presente a sustentar el examen de conocimientos y el examen psicotécnico, que se aplican a los aspirantes a agentes aduanales por parte de las autoridades aduaneras.

**¿Cómo se llevarán a cabo las evaluaciones de las personas designadas como sustitutos?**

Se llevarán a cabo bimestralmente, aplicando de manera integral en un lapso de 3 días, el examen de conocimientos y el examen psicotécnico, el cual constará de dos etapas.

**Requisitos:****I. Información y documentación que se deberá presentar para llevar a cabo la ratificación de la designación de agente aduanal sustituto:**

Datos del agente aduanal:

1. Nombre completo.
2. Número de patente.
3. Número de autorización para actuar ante aduanas adicionales, en su caso.
4. RFC, CURP.
5. Aduana de adscripción, aduanas adicionales autorizadas.
6. Domicilio fiscal.
7. Dirección de correo electrónico.
8. Número telefónico de sus oficinas.
9. Domicilio para oír y recibir notificaciones.

Datos de la persona que se designa como sustituto:

1. Nombre completo.
2. Domicilio particular.
3. RFC, CURP.
4. Dirección de correo electrónico.

Anexando a la promoción la siguiente documentación relativa a la persona propuesta:

1. Copia certificada de su acta de nacimiento.
2. Copia simple de la cédula de identificación fiscal o constancia de registro fiscal.
3. Copia simple de su CURP.
4. Curriculum Vitae.

**II. Documentación que deberá presentarse, una vez que se hubiera llevado a cabo la ratificación de la designación de agente aduanal sustituto:**

1. Declaratoria formulada bajo protesta de decir verdad, en la cual se señale de manera textual lo siguiente:
  - a). No haber sido condenado por sentencia ejecutoriada por delito doloso, ni sufrido la cancelación de su patente o autorización, en caso de haber sido agente o apoderado aduanal.
  - b). No tener antecedentes penales.
2. Tres cartas de recomendación en original, en las que conste que goza de buena reputación personal, señalando los datos generales del signatario.
3. Constancia en original que acredite que cuenta con experiencia en la materia aduanera mayor de 3 años describiendo las funciones.
4. Copia certificada por notario público, del título y cédula profesional o de su equivalente en los términos de la ley de la materia.

La fecha de formulación de la declaratoria y de las cartas referidas, no deberá ser mayor de tres meses anteriores a su exhibición ante la AGA.

**Disposiciones jurídicas aplicables:**

Artículos 163, fracción VII y 163-A de la Ley y reglas 1.2.2. y 1.4.11.

**Instructivo de trámite para retiro voluntario del agente aduanal y para la expedición de patente en virtud del fallecimiento o retiro voluntario del Agente Aduanal al cual se sustituye, de conformidad con la regla 1.4.12.**

<b>A. Retiro voluntario del agente aduanal.</b>
<p><b>Quiénes lo realizan?</b></p> <p>Los agentes aduanales que no se encuentren sujetos a procedimiento de suspensión, cancelación o extinción de su patente.</p>
<p><b>¿Cómo se realiza?</b></p> <p>Mediante escrito libre de conformidad con la regla 1.2.2., con la firma autógrafa del agente aduanal.</p>
<p><b>¿Dónde se presenta?</b></p> <p>Ante la ACNA de manera personal o se envía a través del servicio de mensajería.</p>
<p><b>¿Qué documento se obtiene?</b></p> <p>Acuerdo de Retiro Voluntario de la patente del agente aduanal.</p>
<p><b>¿En qué casos se presenta?</b></p> <p>Cuando los agentes aduanales estén interesados en obtener el retiro voluntario a su patente, a efecto de que ésta sea otorgada a la persona autorizada como su agente aduanal sustituto.</p>
<p><b>¿Qué procede una vez presentada la solicitud?</b></p> <p>La AGA notificará oportunamente al agente aduanal la fecha, lugar y hora, en que deberá presentarse para ratificar mediante acta la solicitud de retiro voluntario. Un ejemplar con firma autógrafa del acta de retiro voluntario será entregado al agente aduanal.</p>
<p>Requisitos:</p> <ol style="list-style-type: none"> <li>1. Nombre.</li> <li>2. RFC.</li> <li>3. Número de patente.</li> <li>4. Número de autorización para actuar ante aduanas adicionales, en su caso.</li> <li>5. Domicilio fiscal.</li> <li>6. Domicilio para oír y recibir notificaciones.</li> <li>7. Dirección de correo electrónico.</li> <li>8. Teléfono de su oficina.</li> <li>9. Nombre de la persona autorizada como su agente aduanal sustituto.</li> </ol>
<b>B. Expedición de patente en virtud del fallecimiento o retiro voluntario del Agente Aduanal al cual se sustituye.</b>
<p><b>¿Quiénes lo realizan?</b></p> <p>La persona autorizada como agente aduanal sustituto interesada en solicitar la expedición de patente.</p>
<p><b>¿Cómo se realiza?</b></p> <p>Mediante escrito libre con la firma autógrafa del sustituto autorizado.</p>
<p><b>¿Dónde se presenta?</b></p> <p>Ante la ACNA de manera personal o se envía o a través del servicio de mensajería.</p>



**¿Qué documento se obtiene?**

Acuerdo de Autorización de Patente de Agente Aduanal.

**¿Cuándo se presenta?**

Cuando ocurre el fallecimiento o retiro voluntario del agente aduanal al cual se va a sustituir.

**¿Qué procede una vez entregado el Acuerdo de Autorización de Patente de Agente Aduanal?**

El agente aduanal podrá iniciar con el trámite de registro local y oficialización de gafetes, en las aduanas ante las cuales hubiera sido autorizado.

Requisitos:

1. Nombre.
2. RFC, CURP.
3. Domicilio fiscal.
4. Domicilio para oír y recibir notificaciones.
5. Dirección de correo electrónico.
6. Teléfono de su oficina.
7. Nombre, número de patente y número de autorización para actuar ante aduanas distintas a la de adscripción en su caso, y aduanas autorizadas del agente aduanal al cual se sustituye.
8. Indicar el motivo de la sustitución (retiro voluntario o fallecimiento del agente aduanal al cual se va a sustituir).

Asimismo, en la solicitud de expedición de patente, podrá solicitar la autorización de sus mandatarios, conforme a lo establecido en la regla 1.4.3., para lo cual deberá indicar el nombre de las personas que desea sean autorizadas, y también podrá solicitar autorización para actuar en aduanas adicionales a las cuales se encontraba autorizado para actuar el agente aduanal al cual sustituye, para lo cual deberá cumplir con lo señalado en la regla 1.4.6 y proporcionar en su escrito la información a que hace referencia dicha regla.

Deberá anexar la siguiente documentación:

1. Copia del comprobante de pago realizado a través del esquema electrónico e5cinco, a que hace referencia la regla 1.1.3., donde conste el pago correspondiente por concepto de expedición de patente de agente aduanal, conforme a lo establecido en el artículo 51, fracción II de la LFD.
2. Cuatro fotografías tamaño título.
3. Declaratoria formulada bajo protesta de decir verdad, en la cual señale de manera textual lo siguiente:
  - a) No ser servidor público, excepto tratándose de cargos de elección popular, ni militar en servicio activo.
  - b) No tener parentesco por consanguinidad en línea recta sin limitación de grado y colateral hasta el cuarto grado, ni por afinidad, con el administrador de la aduana de adscripción de la patente.
4. Copia certificada del acta de defunción del agente aduanal al cual se sustituye, en caso de fallecimiento del agente aduanal.

**Disposiciones jurídicas aplicables:**

Artículo 163, fracción VII y 163-A de la Ley y reglas 1.2.2. y 1.4.12.

**Instructivo de trámite para designar apoderados aduanales, de conformidad con la regla 1.4.16.**

<b>A. Personas físicas o morales.</b>
<p><b>¿Quiénes lo realizan?</b> Las personas físicas o morales.</p>
<p><b>¿Cómo se realiza?</b> Mediante escrito libre de conformidad con la regla 1.2.2.</p>
<p><b>¿Dónde se presenta?</b> Ante la ACNA de manera personal o se envía a través del servicio de mensajería.</p>
<p><b>¿Qué documento se obtiene?</b> Autorización para actuar como apoderado aduanal.</p>
<p><b>¿En qué casos se presenta?</b> Cuando las personas físicas o morales deseen designar a sus apoderados aduanales.</p>
<p><b>¿Qué procede una vez cubiertos los requisitos?</b> La AGA citará oportunamente al aspirante para que, previo pago de los derechos respectivos, a través del esquema electrónico e5cinco, a que hace referencia la regla 1.1.3., se presente a sustentar el examen de conocimientos que practiquen las autoridades aduaneras y un examen psicotécnico, en términos del artículo 168, fracción VII de la Ley.</p>
<p><b>¿Qué procede en caso de que no se acompañe a la solicitud la totalidad de los documentos requeridos?</b> No se tramitará la misma.</p>
<p><b>¿Qué procede si el aspirante aprueba el examen de conocimientos?</b> Estará en posibilidad de presentar el examen psicotécnico.</p>
<p><b>¿Qué procede en caso de que el aspirante no apruebe el examen psicotécnico?</b> Podrá volver a presentarlo, siempre que hubiere transcurrido un plazo de seis meses, a partir de la presentación de dicho examen.</p>
<p><b>¿Cuándo otorgará la AGA la autorización de apoderado aduanal?</b> Una vez aprobados ambos exámenes, previo pago de derechos a través del esquema electrónico e5cinco, a que hace referencia la regla 1.1.3.</p>
<p><b>Requisitos:</b></p> <ol style="list-style-type: none"> <li>1. La solicitud deberá estar firmada por la persona física o por el representante legal de la persona moral, en su caso y por el aspirante y cumplir además de lo dispuesto en los artículos 168 de la Ley y 191 de su Reglamento, con lo siguiente: <ol style="list-style-type: none"> <li>a) Nombre, denominación o razón social de la empresa solicitante, así como el nombre de su representante legal, en su caso.</li> <li>b) Nombre completo, RFC y CURP del aspirante, así como el domicilio para oír y recibir notificaciones y su número telefónico.</li> <li>c) Establecer la aduana de adscripción en donde solicita operar.</li> <li>d) En el caso de haber sido apoderado aduanal, señalar el nombre completo, denominación o razón social de la persona física o moral para las que actuó con ese carácter y la fecha en que se revocaron las autorizaciones respectivas.</li> <li>e) El aspirante deberá manifestar bajo protesta de decir verdad, que no es servidor público, ni militar en servicio activo.</li> <li>f) El aspirante deberá manifestar que no tiene parentesco por consanguinidad en línea recta sin limitación de grado y colateral hasta el cuarto grado, ni por afinidad, con el administrador de la aduana de adscripción.</li> <li>g) La persona física o moral solicitante, deberá manifestar bajo protesta de decir verdad, que le</li> </ol> </li> </ol>

<p>consta que el aspirante goza de buena reputación personal.</p> <p>2. Asimismo, se deberá anexar a la solicitud la documentación siguiente:</p> <p>a) Copia certificada por notario o fedatario público del documento con el que acredite la personalidad jurídica con que se ostenta el representante legal de la empresa.</p> <p>b) Copia simple de la constancia de relación laboral del aspirante, pudiendo ser la del IMSS o del SAR.</p> <p>c) Copia certificada por notario o fedatario público del poder notarial otorgado por la persona física o moral, al aspirante.</p> <p>d) Copias certificadas por notario o fedatario público del título y cédula profesional, a nivel licenciatura, del aspirante, o su equivalente en los términos de la Ley de la materia.</p> <p>e) Constancia en original que acredite que el aspirante tiene experiencia en materia aduanera mayor de tres años.</p>
<p><b>B. Almacenes generales de depósito y las empresas de la industria automotriz terminal y/o manufacturera de vehículos de autotransporte, que cuenten con autorización de depósito fiscal.</b></p>
<p><b>¿Quiénes lo realizan?</b></p> <p>Almacenes generales de depósito y las empresas de la industria automotriz terminal y/o manufacturera de vehículos de autotransporte, que cuenten con autorización de depósito fiscal.</p>
<p><b>¿Cómo se realiza?</b></p> <p>Mediante escrito libre de conformidad con la regla 1.2.2.</p>
<p><b>¿Dónde se presenta?</b></p> <p>Ante la ACNA de manera personal o se envía a través del servicio de mensajería.</p>
<p><b>¿Qué se debe pagar previo a la autorización?</b></p> <p>Los derechos correspondientes, a través del esquema electrónico e5cinco, a que hace referencia la regla 1.1.3.</p>
<p><b>¿Qué documento se obtiene?</b></p> <p>Autorización de apoderado de almacén para los almacenes generales de depósito o para la industria automotriz terminal y/o manufacturera de vehículos de autotransporte, únicamente para realizar la extracción de mercancías que se encuentren bajo el régimen de depósito fiscal conforme lo previsto por el artículo 119 de la Ley.</p>
<p><b>Requisitos:</b></p> <p>a) Nombre, denominación o razón social del almacén o empresa solicitante, así como el nombre de su representante legal.</p> <p>b) Nombre completo, RFC y CURP del aspirante, así como el domicilio para oír y recibir notificaciones y su número telefónico.</p> <p>c) En el caso de haber sido apoderado aduanal, señalar el nombre completo, denominación o razón social de la persona física o moral para las que actuó con ese carácter y la fecha en que se revocaron las autorizaciones respectivas.</p> <p>d) El aspirante deberá manifestar bajo protesta de decir verdad, que no es servidor público, ni militar en servicio activo.</p> <p>e) La persona moral solicitante, deberá manifestar bajo protesta de decir verdad, que le consta que el aspirante goza de buena reputación personal.</p> <p>f) La personas morales solicitantes, deberá manifestar en su solicitud que se responsabilizan ilimitadamente por los actos del apoderado del almacén.</p> <p>g) La solicitud deberá estar firmada por el representante legal de los almacenes generales de depósito y las empresas de la industria terminal automotriz y/o manufacturera de vehículos de autotransporte y por el aspirante a apoderado de almacén.</p>
<p><b>¿Qué procede una vez se hayan cubierto todos los requisitos por parte de los almacenes generales de depósito y las empresas de la industria automotriz terminal y/o manufacturera de vehículos de autotransporte?</b></p> <p>La AGA otorgará en un plazo no mayor a un mes, la autorización de apoderado de almacén.</p>
<p><b>Disposiciones jurídicas aplicables:</b></p>

Artículos 168 de la Ley, 191 del Reglamento, reglas 1.2.2., 1.1.3. y 1.4.16.

**Instructivo de trámite para el registro de cuentas bancarias de agentes y apoderados aduanales, de conformidad con la regla 1.6.3.**

<p><b>¿Quiénes lo realizan?</b></p> <p>Agentes Aduanales y Apoderados Aduanales.</p>
<p><b>¿Cómo se realiza?</b></p> <p>Mediante escrito libre de conformidad con la regla 1.2.2., con la firma autógrafa del Agente o Apoderado Aduanal, o la persona física o moral que hubiere designado a éste último.</p>
<p><b>¿Dónde se presenta o se envía la documentación?</b></p> <p>Ante la ACNA de manera personal o a través de servicio de mensajería.</p>
<p><b>¿En qué casos se presenta?</b></p> <p>Cuando los Agentes o Apoderados Aduanales registren ante la AGA todas las cuentas bancarias, a través de las cuales efectúen los pagos a que se refieren las reglas 1.6.2., 1.6.21., fracción II y 1.7.3., ya sea que los titulares sean ellos mismos, sus mandatarios, las sociedades constituidas para facilitar la prestación de los servicios de los agentes aduanales, el almacén general de depósito o la persona física o moral que hubiere designado al apoderado aduanal.</p>
<p><b>¿Qué sucederá cuando los datos estén incompletos o presenten inconsistencias?</b></p> <p>La ACNA, podrá dar aviso al agente o apoderado aduanal vía correo electrónico de esta circunstancia, a la dirección que, en su caso, haya indicado en su solicitud, a efecto de que las subsane presentando un escrito conforme al presente instructivo.</p>
<p><b>¿Qué procede en caso de cambios en la información de la cuenta bancaria registrada o de la adición de nuevas cuentas bancarias?</b></p> <p>Cualquier cambio en la información de la cuenta bancaria registrada o de la adición de nuevas cuentas bancarias, deberá ser comunicado a la ACNA, mediante escrito, dentro de los 15 días siguientes a aquél en que se efectúe dicho cambio.</p>
<p>Requisitos:</p> <ol style="list-style-type: none"> <li>1. Nombre completo, RFC, CURP.</li> <li>2. Número de la patente.</li> <li>3. Número de autorización para actuar ante aduanas adicionales, en su caso.</li> <li>4. Domicilio Fiscal.</li> <li>5. Domicilio para oír y recibir notificaciones.</li> <li>6. Teléfono.</li> <li>7. Dirección de correo electrónico.</li> <li>8. Número de autorización, tratándose de apoderado aduanal o apoderado de almacén.</li> <li>9. Número de todas las cuentas bancarias con las que se efectúen los pagos y nombre y RFC del titular de la cuenta bancaria.</li> <li>10. Denominación o razón social de la institución de crédito.</li> <li>11. Número de plaza y de la sucursal bancaria.</li> <li>12. Lugar donde se encuentran radicadas cada una de las cuentas bancarias.</li> </ol> <p>Al escrito se deberá anexar un disco compacto que contenga los datos a que se refiere el párrafo anterior, conforme a los lineamientos que determine la AGCTI para el SIRECU en la página electrónica <a href="http://www.aduanas.gob.mx">www.aduanas.gob.mx</a>.</p>
<p><b>Disposiciones jurídicas aplicables:</b></p> <p>Reglas 1.2.2., 1.6.2., 1.6.3., y 1.6.21., fracción II.</p>

**Instructivo de trámite para obtener la autorización para la apertura de cuentas aduaneras o cuentas aduaneras de garantía, de conformidad con la regla 1.6.25.**

<p><b>¿Quiénes lo realizan?</b></p> <p>Las instituciones de crédito o casas de bolsa.</p>
<p><b>¿Cómo se realiza?</b></p> <p>Mediante escrito libre de conformidad con la regla 1.2.2.</p>
<p><b>¿Dónde se presenta?</b></p> <p>Ante la ACNCEA.</p>
<p><b>¿Qué documento se obtiene?</b></p> <p>Autorización para la apertura de cuentas aduaneras o cuentas aduaneras de garantía.</p>
<p><b>Requisitos:</b></p> <ol style="list-style-type: none"><li>1. Resolución por la que se autoriza la organización y operación de una institución de banca múltiple, emitida por el Secretario de Hacienda y Crédito Público, a través de la Unidad de Banca y Ahorro o la constancia de inscripción en la sección de intermediarios del Registro Nacional de Valores e Intermediarios, otorgada por la Junta de Gobierno de la Comisión Nacional Bancaria y de Valores, señalando denominación o razón social, domicilio fiscal y RFC de la institución de crédito o casa de bolsa.</li><li>2. Copia certificada del poder notarial con que se acredita la personalidad del representante legal.</li><li>3. Escrito en el que se señalen los requisitos para la apertura de una cuenta aduanera, una cuenta aduanera de garantía y para su operación, de acuerdo con el instructivo de operación que emita el SAT.</li><li>4. Proyecto de contrato de apertura de la cuenta aduanera y cuenta aduanera de garantía, contemplando las opciones de garantía financiera mediante el depósito o línea de crédito contingente.</li><li>5. Formato de constancia de depósito o de la garantía que cumpla con los requisitos y contenga los datos que señala la regla 1.6.28.</li><li>6. Formato de solicitud de cancelación de garantía que cumpla con los requisitos y contenga la información que señala la regla 1.6.19.</li><li>7. Relación de las sucursales u oficinas en las que se efectuarán las operaciones de cuentas aduaneras o cuentas aduaneras de garantía, en su caso.</li></ol>
<p><b>Disposiciones jurídicas aplicables:</b></p> <p>Artículos 84-A y 86 de la Ley y reglas 1.2.2. y 1.6.25.</p>

**Instructivo de trámite para solicitar autorización para la fabricación o importación de candados oficiales, de conformidad con la regla 1.7.3.**

<b>¿Quiénes lo presentan?</b>
Personas físicas o morales o asociaciones, cámaras empresariales y sus confederaciones interesadas en obtener autorización para la fabricación o importación de candados oficiales.
<b>¿Cómo se presenta?</b>
Mediante escrito libre.
<b>¿Dónde se presenta?</b>
Ante la oficialía de partes de la ACNCEA, o a través de correo o de manera personal.
<b>¿Qué documento se obtiene?</b>
Una autorización para la fabricación o importación de candados oficiales.
<b>¿Cuándo se presenta?</b>
Cuando los interesados pretendan fabricar o importar candados oficiales.
<b>Requisitos:</b>
<p>I. Escrito libre que cumpla con los requisitos establecidos en la regla 1.2.2.</p> <p>II. Original del dictamen de la ACNA que señale los datos que se indican en el inciso a); y con el que se acredite que el candado oficial cumple en su diseño con las especificaciones referidas en el inciso b).</p> <p>a) Marca, modelo, y en su caso, nombre del fabricante del candado.</p> <p>b) Estar fabricado en una o dos piezas y:</p> <ol style="list-style-type: none"><li>1. Contar con un cilindro de bloqueo o dispositivo de cierre manufacturado en acero, encapsulado en plástico de colores verde y/o rojo y provisto de un capuchón transparente o de un recubrimiento de plástico transparente, soldado por ultrasonido al encapsulado de tal manera que no sea posible separarlo sin destruirlo, protegiendo las impresiones requeridas.</li><li>2. Contar con un perno de acero con recubrimiento de plástico o de cable de acero que forma la otra parte del sistema de cierre.</li><li>3. El candado cerrado deberá contar con una resistencia mínima a la tensión de 1000 kilogramos y cumplir con la prueba de resistencia a la tensión contenida en la norma ISO/PAS 17712.</li><li>4. Contener de manera ejemplificativa las impresiones de la clave identificadora y el número de folio consecutivo, grabadas exclusivamente en rayo láser, dentro del capuchón transparente o del recubrimiento de plástico, a que se refiere el numeral 1 del presente inciso.</li><li>5. El candado cerrado deberá contar con movilidad, esto es, que el perno o cable de acero no se encuentren fijos al cilindro de bloqueo o dispositivo de cierre, dicho movimiento no deberá afectar el estado del candado cerrado.</li></ol> <p>El documento señalado en esta fracción, no podrá tener una antigüedad mayor a tres meses.</p> <p>III. Tratándose de candados electrónicos, deberán cumplir con los lineamientos que al efecto emita la AGA, los cuales serán publicados en la página electrónica <a href="http://www.aduanas.gob.mx">www.aduanas.gob.mx</a>.</p> <p>IV. Opinión sobre el cumplimiento de sus obligaciones fiscales conforme a lo dispuesto en la Regla II.2.1.11. de la RMF.</p> <p>V. Tratándose de personas físicas, manifestación bajo protesta de decir verdad, de que no han sido condenadas por delito que amerita pena corporal o que se encuentran sujetas a un proceso penal.</p>
<b>Disposiciones jurídicas aplicables:</b>
Artículos 198 del Reglamento y 36-Bis, primer párrafo del Código y Reglas 1.2.2. y 1.7.3.

**Instructivo de trámite para prestar los servicios de prevalidación electrónica de datos contenidos en los pedimentos, de conformidad con la regla 1.8.1.**

<p><b>¿Quiénes lo realizan?</b></p> <p>Las Confederaciones de agentes aduanales, las asociaciones nacionales de empresas, cámaras y sus confederaciones, almacenes generales de depósito y de las empresas de mensajería y paquetería, empresas certificadas, empresas de la industria automotriz terminal o manufacturera de vehículos de autotransporte.</p>
<p><b>¿Cómo se realiza?</b></p> <p>Mediante escrito libre de conformidad con la regla 1.2.2. o mediante la Ventanilla Digital, indicando las aduanas en las cuales requiera prestar dichos servicios.</p>
<p><b>¿Dónde se presenta?</b></p> <p>Ante la ACNA o ante la Ventanilla Digital.</p>
<p><b>¿Qué documento se obtiene?</b></p> <p>Oficio de autorización para llevar a cabo la prevalidación electrónica de datos contenidos en los pedimentos.</p>
<p><b>¿En qué casos se presenta?</b></p> <p>Cuando las Confederaciones de agentes aduanales las asociaciones nacionales de empresas, cámaras y sus confederaciones, estén interesadas en prestar los servicios de prevalidación electrónica de datos contenidos en los pedimentos, tratándose de almacenes generales de depósito y de las empresas de mensajería y paquetería, interesadas en llevar a cabo la prevalidación electrónica de datos de sus propias operaciones.</p>
<p><b>¿Qué procede una vez presentada la solicitud para prestar los servicios de prevalidación electrónica de datos?</b></p> <p>La AGCTI, proporcionará al interesado los lineamientos para llevar a cabo el enlace de los medios de cómputo y prestar el servicio de prevalidación electrónica de datos, para que el solicitante presente su propuesta técnica para la prestación del servicio.</p>
<p><b>¿Cuándo deberá iniciar operaciones la persona autorizada para llevar a cabo la prevalidación electrónica de datos contenidos en los pedimentos?</b></p> <p>Una vez que la AGA emita la autorización correspondiente, para lo cual será necesario que la AGCTI haya realizado las pruebas necesarias para verificar el debido funcionamiento del prevalidador, emitiendo el visto bueno correspondiente.</p>
<p><b>Requisitos:</b></p> <ol style="list-style-type: none"> <li>1. Copia certificada del acta constitutiva con la cual se acredite que tiene una antigüedad no menor a 1 año y sus modificaciones, cuando corresponda.</li> <li>2. Instrumento notarial con el que acredite que cuentan con un capital social no menor a \$1'000,000.00, o con el que acredite un patrimonio propio no menor a \$500,000.00.</li> <li>3. Copia simple de la cédula de identificación fiscal.</li> <li>4. Listado de sus afiliados tratándose de confederaciones de agentes aduanales, asociaciones nacionales de empresas y cámaras y sus confederaciones.</li> <li>5. Copia certificada del instrumento notarial con la cual se acredite la representación legal de la persona que suscriba la solicitud, con poder para actos de administración.</li> <li>6. Escrito libre firmado por el representante legal, en el que manifieste bajo protesta de decir verdad, que su representada cuenta con amplia solvencia moral y económica.</li> <li>7. Pago de derechos el comprobante de pago realizado a través del esquema electrónico e5cinco, a que hace referencia la regla 1.1.3. con el que acredite el pago de derechos previsto en el artículo 40, inciso o) de la LFD.</li> <li>8. Opinión positiva sobre el cumplimiento de sus obligaciones fiscales.</li> </ol>



**9.** Propuesta Técnica la cual deberá contener:

- a) Descripción de la infraestructura.
- b) Equipo y medios de cómputo y de transmisión de datos necesarios para la prestación del servicio.
- c) Sistema electrónico a implementar.
- d) Diagrama de conectividad.

En la propuesta se deberá identificar la infraestructura, equipo y medios de cómputo y de transmisión de datos por cada localidad en que se lleve a cabo su instalación.

**10.** Las cámaras empresariales y sus confederaciones que deseen prestar los servicios de prevalidación electrónica de datos contenidos en los pedimentos, además de cumplir con los requisitos antes citados, deberán acreditar encontrarse constituidas conforme a la Ley de Cámaras Empresariales y sus Confederaciones.**11.** Tratándose de los almacenes generales de depósito y de las empresas de mensajería y paquetería, deberán acreditar que con anterioridad al 15 de febrero de 2002, contaban con conectividad directa para validar sus pedimentos.**Datos y documentos (requisitos) a cumplir cuando el trámite se efectúe a través de la Ventanilla Digital.****Datos:**

1. Aduanas para las que se solicita la autorización.
2. Manifestación bajo protesta de decir verdad, indicando que la persona moral cuenta con una antigüedad no menor a 1 año, así como con un capital social no menor a \$1'000,000.00, o un patrimonio propio no menor a \$500,000.00.
3. Manifestación bajo protesta de decir verdad, indicando que la persona moral, cuenta con amplia solvencia moral y económica.

**Documentos (requisitos):**

1. Listado de sus afiliados tratándose de confederaciones de agentes aduanales, asociaciones nacionales de empresas y cámaras y sus confederaciones.
2. Pago de derechos (el comprobante de pago realizado a través del esquema electrónico e5cinco, con el que acredite el pago de derechos previsto en el artículo 40, inciso o) de la LFD.
3. Opinión positiva sobre el cumplimiento de sus obligaciones fiscales.
4. Propuesta técnica en términos de lo señalado en el apartado de requisitos del presente instructivo.
5. Diagrama de Conectividad.
6. Las cámaras empresariales y sus confederaciones que deseen prestar los servicios de prevalidación electrónica de datos contenidos en los pedimentos, además de cumplir con los requisitos antes citados, deberán encontrarse constituidas conforme a la Ley de Cámaras Empresariales y sus Confederaciones.
7. Tratándose de los almacenes generales de depósito y de las empresas de mensajería y paquetería, deberán acreditar que con anterioridad al 15 de febrero de 2002, contaban con conectividad directa para validar sus pedimentos.

**¿Cuándo se solicita la prórroga de la autorización para prestar los servicios de prevalidación electrónica de datos contenidos en los pedimentos?**

Por escrito, a partir de un año y hasta 90 días naturales anteriores al vencimiento de la autorización, manifestando bajo protesta de decir verdad que las circunstancias bajo las cuales se otorgó inicialmente la autorización, no han variado y que continúan cumpliendo con los requisitos y obligaciones inherentes a la misma.

**Disposiciones jurídicas aplicables:**

Artículo 16-A de la Ley y Reglas 1.2.2., 1.8.1. y 3.8.3, fracción XI y 4.5.31, fracción IX.

**Instructivo de trámite para prestar el servicio de procesamiento electrónico de datos y servicios relacionados necesarios para llevar a cabo el control de la importación temporal de remolques, semirremolques y portacontenedores, de conformidad con la regla 1.9.6.**

<p><b>¿Quiénes lo realizan?</b></p> <p>Personas morales.</p>
<p><b>¿Cómo se realiza?</b></p> <p>Mediante escrito libre de conformidad con la regla 1.2.2. o mediante la Ventanilla Digital, señalando un mínimo de 5 aduanas en las que pretendan operar.</p>
<p><b>¿Dónde se presenta?</b></p> <p>Ante la ACNA o en la Ventanilla Digital.</p>
<p><b>¿Qué documento se obtiene?</b></p> <p>Oficio de autorización para prestar los servicios de procesamiento electrónico de datos y servicios relacionados necesarios para llevar a cabo el control de la importación temporal de remolques, semirremolques y portacontenedores.</p>
<p><b>¿En qué casos se presenta?</b></p> <p>Cuando las personas morales estén interesadas en prestar el servicio de procesamiento electrónico de datos y servicios relacionados necesarios para llevar a cabo el control de la importación temporal de remolques, semirremolques y portacontenedores.</p>
<p><b>¿Qué procede una vez presentada la solicitud en los términos del presente instructivo?</b></p> <p>La AGCTI, proporcionará al interesado los lineamientos bajo los cuales deberá implementar el Sistema Automatizado de Importación Temporal de Remolques, Semirremolques y Portacontenedores, debiendo presentar su propuesta técnica para la prestación del servicio.</p>
<p><b>Documentos anexos:</b></p> <ol style="list-style-type: none"> <li>1. Copia certificada del acta constitutiva y sus modificaciones, cuando corresponda, con el que se acredite que cuentan con un capital social o patrimonio propio, mínimo de \$1'000,000.00.</li> <li>2. Copia certificada de la documentación con la cual se acredite la representación legal de la persona que suscriba la solicitud, con poder para actos de administración.</li> <li>3. Copia simple de la cédula de identificación fiscal.</li> <li>4. Listado de sus asociados, tratándose de asociaciones de transportistas.</li> <li>5. Escrito libre firmado por el representante legal, en el que manifieste bajo protesta de decir verdad, que su representada, así como sus accionistas, cuentan con amplia solvencia moral y económica, así como capacidad técnica, administrativa y financiera en la prestación de los servicios de procesamiento electrónico de datos.</li> <li>6. Pago de derechos, el comprobante de pago realizado a través del esquema electrónico e5cinco, con el que acredite el pago de derechos previsto en el artículo 40, inciso p) de la LFD.</li> <li>7. Opinión positiva sobre el cumplimiento de sus obligaciones fiscales.</li> <li>8. Propuesta técnica.</li> <li>9. Diagrama de Conectividad.</li> </ol>

**Datos y documentos (requisitos) a cumplir cuando el trámite se efectúe a través de la Ventanilla****Digital.****Datos:**

1. Aduanas para las que se solicita la autorización (mínimo 5).
2. Manifestación bajo protesta de decir verdad, indicando que la persona moral cuenta con un capital social o patrimonio propio, mínimo de \$1'000,000.00.
3. Manifestación bajo protesta de decir verdad, indicando que la persona moral y sus accionistas cuentan con amplia solvencia moral y económica, así como capacidad técnica, administrativa y financiera en la prestación de los servicios de procesamiento electrónico de datos.

**Documentos (requisitos):**

1. Listado de sus asociados, tratándose de asociaciones de transportistas.
2. Pago de derechos (el comprobante de pago realizado a través del esquema electrónico e5cinco, con el que acredite el pago de derechos previsto en el artículo 40, inciso p) de la LFD.
3. Opinión positiva sobre el cumplimiento de sus obligaciones fiscales.
4. Propuesta técnica.
5. Diagrama de Conectividad.

**¿Cuándo se solicita la prórroga de la autorización para prestar el servicio de procesamiento electrónico de datos y servicios relacionados necesarios para llevar a cabo el control de la importación temporal de remolques, semirremolques y portacontenedores?**

Por escrito, a partir de un año y hasta 90 días naturales anteriores al vencimiento de la autorización, manifestando bajo protesta de decir verdad que las circunstancias bajo las cuales se otorgó inicialmente la autorización, no han variado y que continúan cumpliendo con los requisitos y obligaciones inherentes a la misma.

**Disposiciones jurídicas aplicables:**

Artículo 16-B de la Ley y reglas 1.2.2. y 1.9.6.

**Instructivo de trámite para prestar servicios de manejo, almacenaje y custodia de mercancías de comercio exterior, de conformidad con la regla 2.3.1.**

<b>A. Concesión.</b>
<b>¿Quiénes lo realizan?</b>
Personas morales constituidas conforme a las leyes mexicanas.
<b>¿Cómo se realiza?</b>
Mediante escrito libre de conformidad con la regla 1.2.2.
<b>¿Dónde se presenta?</b>
Ante la ACNA dentro de los 30 días siguientes a la publicación en el DOF de la convocatoria.
<b>¿Qué documento se obtiene?</b>
Concesión para prestar los servicios de manejo, almacenaje y custodia de mercancías de comercio exterior.
<b>¿Qué requisitos y condiciones se deben cubrir para obtener la concesión?</b>
Los que se señalen en las Bases de Licitación.
<b>¿En qué momento se emite la resolución por la que se otorgue la concesión?</b>
Una vez que se cumplan con los requisitos y las condiciones que se señalen en las Bases y dentro del plazo que se establezca en las mismas.
<b>¿En donde se publica la concesión?</b>
En el DOF y en dos periódicos de mayor circulación en la República Mexicana, debiendo el interesado cubrir los gastos originados por este concepto.
<b>B. Autorización.</b>
<b>¿Quiénes lo realizan?</b>
Personas morales constituidas conforme a las leyes mexicanas, así como las Administraciones Portuarias Integrales.
<b>¿Cómo se realiza?</b>
Mediante escrito libre de conformidad con la regla 1.2.2. o mediante la Ventanilla Digital.
<b>¿Dónde se presenta?</b>
Ante la ACNA o en la Ventanilla Digital.
<b>¿Qué documento se obtiene?</b>
Oficio de autorización para prestar los servicios de manejo, almacenaje y custodia de mercancías de comercio exterior.
<b>¿Cuándo se presenta la solicitud para obtener la autorización?</b>
En el momento que el solicitante cubra los requisitos correspondientes.
<b>Documentos que se deben anexar a la solicitud:</b>
<ol style="list-style-type: none"> <li>1. Copia certificada del acta constitutiva de la sociedad con los titulares que integran el capital social, en la que se acredite un capital mínimo pagado de \$600,000.00 y, en su caso, las reformas a la misma, en donde sean visibles los datos de inscripción en el Registro Público del Comercio. En el caso de que la solicitud la presente una Administración Portuaria Integral, deberá acreditar un capital social mínimo pagado de \$100,000.00.</li> <li>2. Copia simple de la cédula de identificación fiscal.</li> <li>3. Opinión positiva sobre el cumplimiento de obligaciones fiscales.</li> </ol>

4. Curriculum vitae de cada uno de los socios o integrantes del Consejo de Administración, mencionando la experiencia de por lo menos uno de ellos en la prestación de los servicios de manejo, almacenaje y custodia de mercancías de comercio exterior.
5. Programa de inversión presentado en sobre cerrado, el cual contendrá dos juegos de planos impresos y digitalizados en disco compacto en formato Autocad, en los que se identifique la superficie objeto de la solicitud, las obras, instalaciones y/o adaptaciones, conforme a los lineamientos que emita la ACEIA, así como el monto en moneda nacional de la respectiva inversión. Respecto al equipo a instalar, deberán precisar el número de unidades que lo integran, sus características y, en su caso, su ubicación dentro de las áreas que correspondan, así como el valor unitario del equipo en moneda nacional. Asimismo, deberán señalar las etapas y los plazos en que se efectuarán las citadas inversiones.
6. Copia certificada del documento con el cual se acredite el uso o goce del inmueble objeto de su solicitud.
7. Escrito firmado por el representante legal y por cada uno de los accionistas, a través del cual manifiesten bajo protesta de decir verdad, que cuentan con solvencia económica, capacidad técnica, administrativa y financiera en la prestación de los servicios de manejo, almacenaje y custodia de mercancías.
8. Copia certificada de la documentación con la cual se acredite la representación legal de la persona que suscribe la solicitud, con poder para actos de administración.
9. El comprobante de pago realizado a través del esquema electrónico e5cinco, a que hace referencia la regla 1.1.3. con el que acredite el pago de derechos previsto en el artículo 40, inciso d) de la LFD.

**Datos y documentos (requisitos) a cumplir cuando el trámite se efectúe a través de la Ventanilla Digital.**

**Datos:**

1. Manifestación bajo protesta de decir verdad indicando que la persona moral y sus accionistas cuentan con solvencia económica, capacidad técnica, administrativa y financiera en la prestación de los servicios de manejo, almacenaje y custodia de mercancías.
2. Manifestación bajo protesta de decir verdad indicando que la persona moral cuenta con un capital mínimo pagado de \$600,000.00 o bien de \$100,000.00 para el caso de que la solicitud la presente una Administración Portuaria Integral.

**Documentos (requisitos):**

1. Opinión positiva sobre el cumplimiento de obligaciones fiscales.
2. Curriculum vitae de cada uno de los socios o integrantes del Consejo de Administración, mencionando la experiencia de por lo menos uno de ellos en la prestación de los servicios de manejo, almacenaje y custodia de mercancías de comercio exterior.
3. Programa de inversión el cual contendrá planos digitalizados, en los que se identifique la superficie objeto de la solicitud, las obras, instalaciones y/o adaptaciones, conforme a los lineamientos que emita la ACEIA, así como el monto en moneda nacional de la respectiva inversión. Respecto al equipo a instalar, deberán precisar el número de unidades que lo integran, sus características y, en su caso, su ubicación dentro de las áreas que correspondan, así como el valor unitario del equipo en moneda nacional. Asimismo, deberán señalar las etapas y los plazos en que se efectuarán las citadas inversiones.
4. Documento con el cual se acredite el uso o goce del inmueble objeto de su solicitud.
5. Pago de derechos (el comprobante de pago realizado a través del esquema electrónico e5cinco, con el que acredite el pago de derechos previsto en el artículo 40, inciso d) de la LFD.

**Disposiciones jurídicas aplicables:**

Artículos 14 y 14-A de la Ley, reglas 1.1.3., 1.2.2. y 2.3.1.

**Instructivo de trámite de ampliación de la superficie originalmente habilitada en forma exclusiva para la introducción de mercancías bajo el régimen de recinto fiscalizado estratégico, de conformidad con la regla 2.3.2.**

<p><b>¿Quiénes lo realizan?</b></p> <p>La persona que cuente con la habilitación de inmueble en forma exclusiva para la introducción de mercancías bajo el régimen de recinto fiscalizado estratégico y la autorización para su administración.</p>
<p><b>¿Cómo se realiza?</b></p> <p>Mediante escrito libre.</p>
<p><b>¿Dónde se presenta?</b></p> <p>Ante la ACNA.</p>
<p><b>¿Qué documento se obtiene?</b></p> <p>Autorización de ampliación de superficie originalmente habilitada.</p>
<p><b>¿Cuándo se presenta?</b></p> <p>Cuando pretenda ampliarse la superficie de un inmueble habilitado en forma exclusiva para la introducción de mercancías bajo el régimen de recinto fiscalizado estratégico, para incluir algún predio que le sea colindante o alguna superficie ubicada dentro o colindante a un recinto portuario sujeto a la administración de una Administración Portuaria Integral.</p>
<p><b>Requisitos:</b></p> <ol style="list-style-type: none"><li>1. Solicitud con escrito que cumpla con los requisitos señalados en el artículo 18 del Código, en la que se señale:<ol style="list-style-type: none"><li>a) La ubicación, colindancias, infraestructura y demás características con que cuenta el inmueble cuya superficie se pretenda adicionar al área previamente habilitada como recinto fiscalizado estratégico.</li><li>b) Nombre y datos de la empresa que en dicha superficie pretenda destinar mercancía al régimen de recinto fiscalizado estratégico.</li></ol></li><li>2. Solicitud para destinar mercancías al régimen de recinto fiscalizado estratégico, formulada por el representante legal de la empresa que acredite tener el uso o goce del inmueble colindante con el recinto fiscalizado estratégico, por ser de su propiedad, conforme al artículo 135-A de la Ley, cumpliendo con los requisitos que establece la regla 4.8.1., en la que además manifieste bajo protesta de decir verdad, su decisión de sujetarse a la administración de la persona que cuente con la habilitación de Recinto Fiscalizado Estratégico y la autorización para su administración.</li></ol>
<p><b>Disposiciones jurídicas aplicables:</b></p> <p>Artículos 14, 14-A, 14-D, 135-A de la Ley, y reglas 1.2.2., 1.1.3. 2.3.2. y 4.8.1.</p>

**Instructivo de trámite para solicitar autorización para prestar los servicios de carga, descarga y maniobras de mercancías en el recinto fiscal, de conformidad con la regla 2.3.3.**

<p><b>¿Quiénes lo realizan?</b></p> <p>Las personas morales y los gobiernos estatales a través de sus organismos descentralizados interesados en obtener autorización para prestar los servicios de carga, descarga y maniobras de mercancías en los recintos fiscales.</p>
<p><b>¿Cómo se realiza?</b></p> <p>Mediante escrito libre de conformidad con la regla 1.2.2., en el que se señalen las aduanas en la que desean prestar el servicio o mediante la Ventanilla Digital.</p>
<p><b>¿Dónde se presenta?</b></p> <p>Ante la ACNA o mediante la Ventanilla Digital.</p>
<p><b>¿Qué documento se obtiene?</b></p> <p>Oficio de autorización para prestar los servicios de carga, descarga y maniobras de mercancía dentro de los recintos fiscales.</p>
<p><b>¿En qué casos se presenta?</b></p> <p>Cuando las personas morales y los gobiernos estatales a través de sus organismos descentralizados estén interesados en obtener autorización para prestar los servicios de carga, descarga y maniobras de mercancías en los recintos fiscales.</p>
<p><b>Requisitos:</b></p> <ol style="list-style-type: none"> <li>1. Copia certificada del acta constitutiva de la sociedad y sus modificaciones, en la que se acredite como mínimo un capital social fijo pagado de \$300,000.00 y que en su objeto social esté la prestación de los servicios de carga, descarga y maniobras de mercancías, en donde sean visibles los datos de inscripción en el Registro Público de Comercio.</li> <li>2. Copia certificada de la documentación con la cual se acredite la representación legal de la persona que suscribe la solicitud, con poder para actos de administración.</li> <li>3. Copia simple de la cédula de identificación fiscal de la persona moral solicitante.</li> <li>4. Opinión positiva sobre el cumplimiento de obligaciones fiscales.</li> <li>5. Relación y descripción del equipo necesario para la prestación del servicio o en el caso de empresas de nueva constitución, el programa de inversión para la adquisición del mismo, y número de empleados que prestarán el servicio.</li> <li>6. Fianza por la cantidad de \$500,000.00 a favor de la TESOFE o bien, copia de la póliza del contrato de seguro a favor de la Secretaría de Hacienda y Crédito Público que cubra dicha cantidad, por cada una de las aduanas en las que desea prestar el servicio, para garantizar la correcta prestación de los servicios y daños que pudieran causarse a las instalaciones, bienes y equipo del recinto fiscal con motivo de la prestación del servicio. La fianza o el contrato de seguro deberá permanecer vigente durante la vigencia de la autorización.</li> <li>7. Copia de póliza del seguro con cobertura mínima de \$500,000.00 por cada una de las aduanas en las que desea prestar el servicio, que ampare las mercancías y los daños a terceros, derivados de la prestación del servicio de carga, descarga y maniobras. El contrato de seguro deberá permanecer vigente durante la vigencia de la autorización.</li> <li>8. El comprobante de pago realizado a través del esquema electrónico e5cinco, con el que acredite el pago de derechos previsto en el artículo 40, inciso e) de la LFD por cada una de las aduanas en las que desea prestar el servicio.</li> </ol> <p>Los gobiernos estatales a través de sus organismos descentralizados, podrán solicitar la autorización a que se refiere el artículo 14-C de la Ley, presentando la solicitud conforme a la regla 2.3.3. y anexando los documentos señalados en los numerales 2, 3, 5, 6,7 y 8 del presente instructivo, así como copia simple y legible del medio de difusión oficial del Estado de que se trate, en el que se crea dicho organismo y del nombramiento del funcionario que firma la solicitud.</p>

**¿Cuándo se solicita la prórroga de la autorización para prestar los servicios de carga, descarga y maniobras de mercancías en el recinto fiscal?**

Por escrito, con 30 días naturales anteriores al vencimiento de la autorización, manifestando bajo protesta de decir verdad, que las circunstancias bajo las cuales se le otorgó inicialmente la autorización, no han variado y que continúan cumpliendo con los requisitos y obligaciones inherentes a la misma.

**¿Qué se debe anexar a la solicitud de prórroga?**

El comprobante de pago realizado a través del esquema electrónico e5cinco, con el que acrediten el pago del derecho a que se refiere el artículo 40, inciso e) de la LFD, correspondiente al año en que efectúe su petición.

**¿Por qué plazo se puede autorizar la prórroga?**

Hasta por un plazo igual al que se señale en la autorización.

**Datos y documentos (requisitos) a cumplir cuando el trámite se efectúe a través de la Ventanilla Digital.****Datos:**

1. Manifestación bajo protesta de decir verdad, indicando que el solicitante cuenta con un capital social fijo pagado de \$300,000.00 y que en su objeto social esta la prestación de los servicios de carga, descarga y maniobras de mercancías.

**Requisitos:**

1. Opinión positiva sobre el cumplimiento de obligaciones fiscales. Este requisito no aplica cuando el solicitante se trate de los gobiernos estatales a través de sus organismos descentralizados.
2. Relación y descripción del equipo necesario para la prestación del servicio o en el caso de empresas de nueva constitución, el programa de inversión para la adquisición del mismo, y número de empleados que prestarán el servicio.
3. Fianza o copia de la póliza del contrato de seguro, en términos de lo señalado en el numeral 6 del apartado de "requisitos" del presente instructivo.

En el caso de optar por la fianza a que se refiere el citado numeral 6, ésta deberá enviarse de manera digital a través de la Ventanilla, en la inteligencia de que el interesado dispondrá de 10 días hábiles contados a partir de la presentación del trámite ante la misma, para proporcionar a la ACNA el documento original, en caso contrario se tendrá por no presentada la promoción.

4. Póliza del seguro en términos de lo señalado en el numeral 7 del apartado de "requisitos" del presente instructivo.
5. Pago de derechos (el comprobante de pago realizado a través del esquema electrónico e5cinco, con el que acredite el pago de derechos previsto en el artículo 40, inciso e) de la LFD por cada una de las aduanas en las que desea prestar el servicio.

**Disposiciones jurídicas aplicables:**

Artículo 14-C de la Ley y reglas 1.1.2., 1.1.3. y 2.3.3.



**Instructivo de trámite para obtener la habilitación de un inmueble para la introducción de mercancías bajo el régimen de recinto fiscalizado estratégico y la autorización para su administración, de conformidad con la regla 2.3.6.**

**¿Quiénes lo presentan?**

Las personas morales; gobiernos estatales a través de sus organismos descentralizados, desconcentrados, empresas de participación estatal constituidas de conformidad con la Ley Orgánica del Poder Ejecutivo del Estado de que se trate o mediante un fideicomiso constituido para estos efectos; las empresas de participación estatal constituidas en los términos del artículo 46 de la Ley Orgánica de la Administración Pública Federal; así como las Administraciones Portuarias Integrales.

**¿Cómo se presenta?**

Mediante escrito libre de conformidad con la regla 1.2.2. o mediante la Ventanilla Digital.

**¿Dónde se presenta?**

Ante la ACNA o mediante la Ventanilla Digital.

**¿Qué documento se obtiene?**

Oficio con la habilitación de inmueble en forma exclusiva para la introducción de mercancías bajo el régimen de recinto fiscalizado estratégico y la autorización para su administración.

**¿En qué casos se presenta?**

Cuando las personas morales; gobiernos estatales a través de sus organismos descentralizados, desconcentrados, empresas de participación estatal constituidas de conformidad con la Ley Orgánica del Poder Ejecutivo del Estado de que se trate o mediante un fideicomiso constituido para estos efectos; las empresas de participación estatal constituidas en los términos del artículo 46 de la Ley Orgánica de la Administración Pública Federal; así como las Administraciones Portuarias Integrales estén interesadas en obtener la habilitación de inmueble en forma exclusiva para la introducción de mercancías bajo el régimen de recinto fiscalizado estratégico y la autorización para su administración.

**Requisitos:**

1. Copia certificada del acta constitutiva, con la integración y titulares del capital social actual, en la cual se deberá acreditar como mínimo un capital fijo y variable pagado de \$1'000,000.00 y, en su caso, modificaciones a la misma, en donde sean visibles los datos de inscripción en el Registro Público de Comercio.
2. Copia certificada del documento con el cual se acredite el legal uso o goce del inmueble por un plazo mínimo de diez años.
3. Programa de inversión, el cual contendrá los conceptos a desarrollar con motivo de las obras, instalaciones y/o adaptaciones a realizar incluyendo aquellas inversiones que se requieran en infraestructura de vías de comunicación, señalando el monto en moneda nacional de la respectiva inversión, fuentes de financiamiento y los plazos en que se efectuarán las inversiones.

El programa de inversión deberá considerar los siguientes elementos:

- a) Delimitar el recinto fiscalizado estratégico conforme a los lineamientos que al efecto emita la ACEIA.
- b) La instalación de equipos de rayos X, circuito cerrado de televisión y demás medios de control, conforme a los lineamientos que al efecto emita la ACEIA.

4. Los planos en los que se identifique la superficie que se pretenda habilitar como recinto fiscalizado estratégico, conforme a los lineamientos que al efecto emita la ACEIA. El recinto fiscalizado estratégico debe tener un mínimo de 10 hectáreas de superficie urbanizada y contar con una reserva de terreno para su crecimiento por lo menos de 10 hectáreas de terreno utilizable.
5. Copia certificada de la documentación con la cual se acredita la representación legal de la persona que suscribe la solicitud, con poder para actos de administración.
6. El comprobante de pago realizado a través del esquema electrónico e5cinco, con el que acredite el pago de derechos previsto en el artículo 40, inciso I) de la LFD.
7. Escrito firmado por el representante legal y por cada uno de sus accionistas, a través del cual manifiesten bajo protesta de decir verdad, que cuentan con solvencia económica, capacidad técnica, administrativa y financiera.
8. Opinión positiva sobre el cumplimiento de obligaciones fiscales.

Los gobiernos estatales a través de sus organismos descentralizados, desconcentrados, empresas de participación estatal constituidas de conformidad con la Ley Orgánica del Poder Ejecutivo del Estado de que se trate o mediante un fideicomiso constituido para estos efectos, así como las empresas de participación estatal constituidas en los términos del artículo 46 de la Ley Orgánica de la Administración Pública Federal, podrán solicitar la habilitación y autorización a que se refiere el artículo 14-D de la Ley, presentando la solicitud conforme a la regla 2.3.6. y anexando los documentos señalados en los numerales 2, 3, 4, 5 y 6 del presente instructivo, así como copia simple y legible del DOF o del medio de difusión oficial del Estado de que se trate, en el que se crea dicho organismo y del nombramiento del funcionario que firma la solicitud.

Las Administraciones Portuarias Integrales podrán solicitar la habilitación y autorización a que se refiere el artículo 14-D de la Ley, de superficies ubicadas dentro del recinto portuario o colindantes con el mismo, siempre que el recinto fiscal, el recinto portuario y las superficies colindantes con estos últimos, se encuentren debidamente confinados para efectos de seguridad, control, vigilancia y vías de acceso, presentando la solicitud conforme al presente instructivo de trámite, a la cual deberán anexar los documentos señalados en los numerales 2, 3, 4, 6 y 7 de dicho instructivo, además de los siguientes:

1. Copia simple del título de concesión de la Administración Portuaria Integral.
2. Los planos del recinto portuario.
3. El programa maestro portuario del puerto que corresponda.
4. Escrito en el que la Dirección General de Fomento y Administración Portuaria de la SCT manifieste su visto bueno.

**Datos y documentos (requisitos) a cumplir cuando el trámite se efectúe a través de la Ventanilla Digital.**

**Datos:**

1. Manifestación bajo protesta de decir verdad indicando que la persona moral, así como sus accionistas, cuentan con solvencia económica, capacidad técnica, administrativa y financiera.
2. Manifestación bajo protesta de decir verdad indicando que la persona moral, cuenta como mínimo con un capital fijo y variable pagado de \$1'000,000.00.

**Documentos (requisitos)**

1. Documento con el cual se acredite el legal uso o goce del inmueble por un plazo mínimo de diez años.
2. Programa de inversión, el cual contendrá los conceptos a desarrollar con motivo de las obras, instalaciones y/o adaptaciones a realizar incluyendo aquellas inversiones que se requieran en infraestructura de vías de comunicación, señalando el monto en moneda nacional de la respectiva inversión, fuentes de financiamiento y los plazos en que se efectuarán las inversiones.  
  
El programa de inversión deberá considerar los siguientes elementos:
  - a) Delimitar el recinto fiscalizado estratégico conforme a los lineamientos que al efecto emita la ACEIA.
  - b) La instalación de equipos de rayos X, circuito cerrado de televisión y demás medios de control, conforme a los lineamientos que al efecto emita la ACEIA.
3. Los planos en los que se identifique la superficie que se pretenda habilitar como recinto fiscalizado estratégico, conforme a los lineamientos que al efecto emita la ACEIA. El recinto fiscalizado estratégico debe tener un mínimo de 10 hectáreas de superficie urbanizada y contar con una reserva de terreno para su crecimiento por lo menos de 10 hectáreas de terreno utilizable.
4. Pago de derechos (el comprobante de pago realizado a través del esquema electrónico e5cinco, con el que acredite el pago de derechos previsto en el artículo 40, inciso I) de la LFD).
5. Opinión positiva sobre el cumplimiento de obligaciones fiscales.

Tratándose de los gobiernos estatales a través de sus organismos descentralizados, desconcentrados, empresas de participación estatal constituidas de conformidad con la Ley Orgánica del Poder Ejecutivo del Estado de que se trate o mediante un fideicomiso constituido para estos efectos, así como las empresas de participación estatal constituidas en los términos del artículo 46 de la Ley Orgánica de la Administración Pública Federal, sólo deberán anexar los documentos señalados en los numerales 1, 2, 3 y 4 del presente apartado.

Las Administraciones Portuarias Integrales podrán solicitar la habilitación y autorización a que se refiere el artículo 14-D de la Ley, de superficies ubicadas dentro del recinto portuario o colindantes con el mismo, siempre que el recinto fiscal, el recinto portuario y las superficies colindantes con estos últimos, se encuentren debidamente confinados para efectos de seguridad, control, vigilancia y vías de acceso, presentando la solicitud conforme al presente instructivo de trámite, a la cual deberán anexar los documentos señalados en los numerales 1, 2, 3, 4 y 5 de este apartado, así como:

- a) Título de concesión de la Administración Portuaria Integral.
- b) Los planos del recinto portuario.
- c) El programa maestro portuario del puerto que corresponda.
- d) Escrito en el que la Dirección General de Fomento y Administración Portuaria de la SCT manifieste su visto bueno.

**Disposiciones jurídicas aplicables:**

Artículo 14-D de la Ley y reglas 1.2.2., 1.1.3. y 2.3.6.

**Instructivo de trámite para autorización de dictaminador aduanero de conformidad con la regla 3.1.33.**

<p><b>¿Quiénes lo realizan?</b></p> <p>Las personas físicas de nacionalidad mexicana, mayores de edad, interesadas en obtener la autorización de dictaminador aduanero.</p>
<p><b>¿Cómo se realiza?</b></p> <p>Mediante escrito libre de conformidad con la regla 1.2.2., con la firma autógrafa del aspirante, cumpliendo con los requisitos que se señalan en este instructivo.</p>
<p><b>¿Dónde se presenta y envía la documentación?</b></p> <p>Ante la ACNA de manera personal o a través del servicio de mensajería.</p>
<p><b>¿Qué documento se obtiene?</b></p> <p>Autorización de dictaminador aduanero.</p>
<p><b>¿En qué caso se presenta?</b></p> <p>Cuando las personas físicas se encuentren interesadas en obtener la autorización de dictaminador aduanero.</p>
<p><b>¿Qué procede cuando los datos o documentación estén incompletos o presenten inconsistencias?</b></p> <p>Las solicitudes que no se acompañen de la totalidad de los requisitos y documentación solicitada o presenten inconsistencias, la ACNA las tendrán por no presentadas, procediéndose a la devolución de las mismas.</p>
<p><b>¿Qué procede una vez exhibida la totalidad de los documentos?</b></p> <p>Los aspirantes deberán consultar la información relativa a su solicitud en la página electrónica <a href="http://www.aduanas.gob.mx">www.aduanas.gob.mx</a>, en la que se publicará, entre otra la siguiente:</p> <ol style="list-style-type: none"><li>1. Listado con el nombre de los aspirantes que cumplieron con los requisitos solicitados.</li><li>2. Las cantidades a pagar por los conceptos de examen psicotécnico, así como por la expedición de la autorización de dictaminador aduanero, previstos en los artículos 51 fracción I y 40 inciso g) de la LFD, las cuales se realizarán a través del esquema electrónico e5cinco, a que hace referencia la regla 1.1.3.</li><li>3. Listado con el nombre de los aspirantes, lugar, fecha y hora en que sustentarán el examen psicotécnico previsto en el artículo 174, fracción VI de la Ley.</li></ol> <p>Será responsabilidad del aspirante, presentarse en las fechas y horas señaladas para la aplicación de la evaluación psicotécnica, las cuales le serán informadas únicamente a través de la citada página electrónica.</p>
<p><b>¿En qué consiste el examen psicotécnico?</b></p> <p>El examen psicotécnico consta de tres etapas:</p> <ol style="list-style-type: none"><li>a) Relativa al examen de conocimientos técnicos.</li><li>b) Psicológico y</li></ol>

**c)** de confiabilidad.

**¿Qué documentos se deben presentar el día del examen?**

Los aspirantes deberán presentar el día del examen lo siguiente:

1. Original y tres copias simples de la credencial oficial que los identifique (pasaporte, credencial para votar o cédula profesional).
2. Original del comprobante de pago de derechos por el examen para aspirante para dictaminador aduanero, a que hace referencia el artículo 51 fracción I de la LFD, realizado a través del esquema electrónico e5cinco, a que hace referencia la regla 1.1.3.

**¿Dónde se consultan los resultados del examen?**

Los resultados del examen psicotécnico se deberán consultar en la página electrónica [www.aduanas.gob.mx](http://www.aduanas.gob.mx).

**¿Cuándo otorgará la AGA la autorización de dictaminador aduanero?**

Una vez aprobado el examen psicotécnico, previo pago de los derechos correspondientes, previsto en el artículo 40, inciso g) de la LFD, la AGA emitirá la autorización de dictaminador aduanero.

**Requisitos:**

- I. Información que deben proporcionar los interesados en obtener autorización de dictaminador aduanero, mediante escrito libre firmado por el solicitante:
  1. Nombre completo.
  2. Grado máximo de estudios.
  3. RFC, CURP.
  4. Dirección de correo electrónico.
  5. Número telefónico.
  6. Domicilio para oír y recibir notificaciones.
  7. Domicilio particular.
- II. Documentación que debe anexar a la solicitud:
  1. Copia certificada de su acta de nacimiento o carta de naturalización a fin de acreditar la nacionalidad mexicana y demostrar haber cumplido al menos 18 años.

2. Cartas en original, firmadas por el aspirante, donde manifieste bajo protesta de decir verdad:
- a) No haber sido condenado por sentencia ejecutoriada por delito intencional que merezca pena corporal.
  - b) No ser servidor público ni militar en servicio activo, ni haber prestado sus servicios en la AGA.
  - c) No tener o haber tenido la patente de agente aduanal o autorización de apoderado aduanal o de almacén.
  - d) No tener parentesco por consanguinidad en línea recta sin limitación de grado, y en colateral hasta el cuarto grado ni por afinidad con ninguno de los administradores de las aduanas del país.

3. Certificado de antecedentes no penales, dentro del orden común, en original, vigente, expedido por la Procuraduría General de Justicia de la entidad donde radique el aspirante, por el área de prevención y readaptación social o bien por la dependencia correspondiente.

4. Certificado de antecedentes no penales dentro del orden federal, en original, vigente, expedido por la SSP.

5. Tres cartas de recomendación en original donde conste la buena reputación del aspirante y que contengan además el nombre, domicilio, teléfono y firma de las personas que las emiten.

6. Constancia de certificación expedida por la empresa que presta el servicio de facilitación del reconocimiento aduanero de mercancías donde se acredite que el aspirante a dictaminador aduanero es apto para realizar las actividades inherentes a la autorización que solicita. La información de dicha empresa podrá consultarse en la página electrónica [www.aduanas.gob.mx](http://www.aduanas.gob.mx).

**Nota:** La vigencia de las cartas, constancias y antecedentes no penales será de tres meses contados a partir de la fecha de su expedición. Los documentos deberán exhibirse en original o copia certificada según corresponda, y las manifestaciones bajo protesta deberán ser literales.

III. Presentar y aprobar el examen psicotécnico que practiquen las autoridades aduaneras.

**Disposiciones jurídicas aplicables:**

Artículos 16, 43, 144, fracción VI y 174 de la Ley y regla 3.1.33.

**Instructivo de trámite para la autorización de la importación definitiva de vehículos especiales o adaptados de manera permanente a las necesidades de las personas con discapacidad y las demás mercancías que les permitan suplir o disminuir esta condición, de conformidad con la regla 3.3.7.**

**¿Quiénes lo realizan?**

Personas con discapacidad y personas morales con fines no lucrativos autorizadas para recibir donativos deducibles en el ISR.

**¿Cómo se realiza?**

Mediante escrito libre que cumpla con los requisitos previstos en la regla 1.2.2.

**¿Dónde se presenta?**

Ante la oficialías de partes de las ALJs correspondientes a la circunscripción territorial del domicilio del solicitante o la ACNCEA, a través de correo o de manera personal.

**¿Qué documento se obtiene?**

Autorización para la importación definitiva de vehículos especiales o adaptados de manera permanente a las necesidades de las personas con discapacidad y las demás mercancías que les permitan suplir o disminuir esta condición, sin el pago de los impuestos al comercio exterior.

**¿Cuándo se presenta?**

Cuando las personas con discapacidad o las personas morales con fines no lucrativos autorizadas para recibir donativos deducibles en el ISR, requieran importar definitivamente un vehículo especial o adaptado de manera permanente a las necesidades de personas con discapacidad o mercancías que les permitan suplir o disminuir esta condición.

**¿Qué tipo de mercancías se pueden importar al amparo de esta regla?**

Vehículos especiales o adaptados de manera permanente a las necesidades de las personas con discapacidad, así como aquellas que permitan suplir o disminuir la discapacidad de una persona, tales como prótesis, ortesis o cualquier otra ayuda técnica que se adapte al cuerpo de la persona con discapacidad.

**Requisitos:**

**Personas físicas.**

**A. Vehículos**

- I. Escrito libre que cumpla con los requisitos previstos en la regla 1.2.2. En caso de que la persona que tramite la autorización sea distinta a la persona con discapacidad, deberá presentar documento por medio del cual se acredite la personalidad de acuerdo a lo establecido en el artículo 19 del Código.
- II. En caso de menores de edad, la patria potestad se acreditará con el acta de nacimiento del menor o resolución judicial y la tutoría, con la resolución judicial correspondiente.
- III. Copia certificada de la identificación oficial vigente de la persona que promueva la solicitud.
- IV. Copia certificada del título de propiedad (anverso y reverso), que acredite la legal posesión del vehículo.
- V. Original del documento expedido por el responsable del establecimiento técnico especializado en el extranjero que realizó la adaptación, con su respectiva traducción al español, en el que se señale claramente lo siguiente:
  1. Los datos de identificación del vehículo (marca, modelo, tipo y número de serie).
  2. Que la adaptación efectuada al vehículo es permanente, describiendo sus características y funciones.
  3. Los datos generales del establecimiento (dirección, teléfono, correo electrónico, número de identificación fiscal) y nombre del responsable del mismo.
- VI. Original de la constancia expedida por alguna institución de salud con autorización oficial con la que acredite su discapacidad, la cual deberá contener la siguiente información:
  1. Nombre completo de la persona con discapacidad.



2. Descripción de la discapacidad.
3. Nombre completo del representante legal o director general de la institución de salud que expide la constancia médica.
4. Dirección, teléfono y el registro correspondiente como institución de salud.

El documento señalado en esta fracción, no podrá tener una antigüedad mayor a tres meses.

**VII.** Fotografías en las que se aprecie claramente en qué consiste la adaptación realizada al vehículo y se desprenda que la misma es permanente, en las cuales se aprecie lo siguiente:

**a)** Para dispositivos de aceleración y frenado:

1. La adaptación general del dispositivo al vehículo.
2. El sistema de control manual o eléctrico que activa los sistemas de aceleración o frenado del vehículo, en su caso, del embrague, de manera que se aprecie cómo se encuentra el dispositivo soportado de manera permanente en la dirección.
3. La vista panorámica del vehículo.
4. La vista del lado del conductor.

**b)** Para dispositivos de rampa:

1. La adaptación general de la rampa.
2. El funcionamiento de la rampa (secuencia de despliegue) y que no se encuentre únicamente sobrepuesta al vehículo.
3. La vista panorámica del vehículo.
4. Los controles de la rampa.

**VIII.** Declaración bajo protesta de decir verdad que el vehículo se encuentra fuera del territorio nacional.

#### **B. Otras mercancías**

- I.** Escrito libre que cumpla con los requisitos previstos en la regla 1.2.2. En caso de que la persona que tramite la autorización sea distinta a la persona con discapacidad, deberá presentar documento por medio del cual se acredite la personalidad de acuerdo a lo establecido en el artículo 19 del Código.
- II.** Copia certificada de la identificación oficial vigente de la persona que promueva la solicitud.
- III.** Factura o nota de venta, las cuales necesariamente deben estar expedidas a nombre de la persona con discapacidad o, en su caso, a nombre de los padres (tratándose de discapacitados menores de edad) o tutores (tratándose de discapacitados mayores de edad).
- IV.** Folletos, catálogos o información técnica, de los que se desprenda como suplen o disminuyen su discapacidad.
- V.** Descripción detallada (tipo, marca, modelo, número de serie), para efecto de que pueda ser incluida en la autorización correspondiente.

#### **Personas morales.**

- I.** Además de cumplir con los requisitos señalados para las personas físicas (excepto la constancia expedida por alguna institución de salud con autorización oficial), deberán presentar la siguiente documentación:
  1. Copia de la constancia de autorización a que se refiere la Regla I.3.9.2. de la RMF.
- 2.** Exhibir copia del acta constitutiva protocolizada donde acrediten que tienen por objeto social la atención a personas con discapacidad.

**Disposiciones jurídicas aplicables:**

Artículo 61, fracción XV de la Ley y las Reglas 1.2.2. y 3.3.7

**Instructivo de trámite para la importación temporal de mercancías, de conformidad con la regla 4.2.8.**

**1. Competencias y eventos deportivos.**

**¿Quiénes lo realizan?**

Organismo Público, así como Organismo Privado constituido conforme a las leyes mexicanas y organizador de la competencia o evento deportivo.

**¿Cómo se realiza?**

Mediante aviso de conformidad con la regla 1.2.2.

**¿Dónde se presenta?**

Ante la ACOA.

**¿Cuándo se presenta?**

Con anticipación a la celebración del evento.

**¿Qué documento se obtiene?**

Pedimento de importación temporal.

**¿Cómo se tramita?**

Mediante pedimento de importación temporal.

**¿Qué mercancías se pueden importar?**

Las inherentes a la finalidad del evento, incluyendo vehículos y embarcaciones de competencia, tractocamiones y sus remolques, casas rodantes, equipos de servicio médico y de seguridad y sus herramientas y accesorios necesarios para cumplir con el fin del evento, así como aquellas mercancías que se vayan a distribuir gratuitamente entre los asistentes o participantes al evento, mismas que deberán ser identificadas mediante sellos o marcas que las distingan individualmente como destinadas al evento de que se trate, por las que no se requerirá comprobar su retorno al extranjero, siempre que se observe lo establecido en la fracción I de la regla 4.2.8.

**¿Qué procede en caso de que la mercancía se deteriore?**

El Organismo Público o Privado deberá destruirla dentro de los 20 días siguientes a la conclusión del evento.

**¿Ante quién se debe presentar el aviso de destrucción de las mercancías y con qué anticipación?**

Ante la ALAF, que corresponda al lugar donde se encuentran las mercancías, cuando menos dos días antes de la fecha de destrucción.

**¿Cuándo se debe efectuar la destrucción de las mercancías?**

El día, hora y lugar indicados en el aviso, en días y horas hábiles, se encuentre o no presente la autoridad aduanera.

**¿Quién debe levantar el acta de destrucción de las mercancías?**

La autoridad aduanera y en su ausencia el importador; en el caso de que no sea levantada por la autoridad, se remitirá copia dentro de los 5 días siguientes a la ALAF que corresponda al lugar donde se encuentran las mercancías.

**¿Qué debe hacerse constar en el acta de destrucción de mercancías?**

La cantidad, peso o volumen de las mercancías destruidas, descripción del proceso de destrucción, así como los pedimentos de importación con los que se hubieran introducido las mercancías al territorio nacional.

**¿En qué casos queda relevado el importador de retornar la mercancía importada temporalmente?**

Cuando ésta se deteriore o consuma.

**¿En qué casos no será aplicable la autorización a que se refiere el presente numeral?**

Tratándose de competencias o eventos de automovilismo deportivo, excepto por lo que se refiere al procedimiento que deberá observarse cuando las mercancías se deterioren.

<b>2. Competencias y eventos de automovilismo deportivo.</b>
<p><b>Requisitos:</b></p> <ol style="list-style-type: none"> <li>1. Aviso que cumpla con los requisitos previstos en la regla 1.2.2.</li> <li>2. Señalar lugar y fecha en que se celebrará el evento y la descripción del mismo.</li> <li>3. Señalar las aduanas por las que ingresará la mercancía.</li> <li>4. Anexar listado de la mercancía que se destinará al evento, que contenga su descripción y cantidad, indicando las que serán objeto de distribución gratuita y las que serán consumidas durante el evento.</li> <li>5. Anexar carta bajo protesta de decir verdad en la que se asuma la obligación de retornar al extranjero las mercancías importadas temporalmente dentro del plazo establecido en la Ley, así como la responsabilidad solidaria en términos del artículo 26, fracción VIII del Código, respecto de los créditos fiscales que lleguen a derivarse por no efectuar dicho retorno.</li> <li>6. Tratándose de mercancías sujetas al cumplimiento de regulaciones y restricciones no arancelarias, se deberán anexar al pedimento respectivo los documentos que comprueben su cumplimiento.</li> </ol>
<p><b>¿Quiénes lo realizan?</b></p> <p>Interesado o su representante legal.</p>
<p><b>¿Cómo se realiza?</b></p> <p>Mediante escrito libre personalmente o a través del servicio de mensajería.</p>
<p><b>¿Dónde se presenta?</b></p> <p>Ante la aduana o aduanas por las que vaya a ingresar la mercancía.</p>
<p><b>¿Cuándo se presenta?</b></p> <p>Con anticipación a la fecha de la competencia o evento.</p>
<p><b>¿Qué documento se obtiene?</b></p> <p>Autorización para importar mercancías temporalmente.</p>
<p><b>¿Cómo se tramita?</b></p> <p>Mediante pedimento de importación temporal.</p>
<p><b>¿Qué mercancías se pueden importar?</b></p> <p>El vehículo o vehículos que serán utilizados en la competencia o evento de que se trate, incluyendo las mercancías inherentes al desarrollo de la competencia o evento, como los vehículos de competencia o exhibición, tractocamiones y sus remolques, casas rodantes, equipos de servicio médico y de seguridad, sus herramientas, los demás equipos que se utilicen en dichas competencias o eventos y sus accesorios, necesarios para cumplir con el fin de los mismos, así como aquellas mercancías que se vayan a distribuir gratuitamente entre los asistentes o participantes al evento, las cuales deberán ser identificadas mediante sellos o marcas que las distingan individualmente como destinadas a la competencia o evento de que se trate, por lo que no se requerirá comprobar su retorno al extranjero.</p>
<p><b>¿Qué procede en caso de que dentro del plazo señalado en la fracción III del artículo 106 de la Ley, el interesado pretenda participar en competencias o eventos adicionales a los señalados en la autorización?</b></p> <p>Deberá solicitar una nueva autorización por cada competencia o evento subsecuente en el que desee participar, ante la Federación Mexicana de Automovilismo Deportivo y presentarla ante la aduana de la circunscripción que corresponda al lugar donde tendrán lugar, conforme al presente numeral.</p>
<p><b>Requisitos:</b></p> <ol style="list-style-type: none"> <li>1. Escrito libre que cumpla con los requisitos previstos en la regla 1.2.2.</li> <li>2. Señalar la aduana o aduanas por las que ingresará la mercancía.</li> <li>3. Anexar copia de la autorización de la Federación Mexicana de Automovilismo Deportivo en el que se señale el(los) lugar(es) y la(s) fecha(s) en la(s) que se celebrará(n) la(s) competencia(s) o</li> </ol>

<p>evento(s).</p> <ol style="list-style-type: none"> <li>4. Anexar listado de la mercancía que se destinará a la competencia o evento, que incluya su descripción y cantidad, indicando las que serán distribuidas gratuitamente y las que serán consumidas en la competencia o evento, así como el valor unitario de las mismas.</li> <li>5. Anexar carta de anuencia emitida por la Confederación Deportiva Mexicana.</li> <li>6. Tratándose de mercancías sujetas al cumplimiento de regulaciones y restricciones no arancelarias, se deberán anexar al pedimento de importación temporal respectivo los documentos que comprueben su cumplimiento.</li> <li>7. En el caso de que la mercancía o mercancías importadas temporalmente al amparo de la presente regla se deterioren, se estará al procedimiento de destrucción establecido en el numeral 1 del presente instructivo.</li> </ol>
<b>3. Eventos culturales.</b>
<p><b>¿Quiénes lo realizan?</b></p> <p>Organizadores del evento.</p>
<p><b>¿Cómo se realiza?</b></p> <p>Mediante escrito libre personalmente o a través del servicio de mensajería.</p>
<p><b>¿Dónde se presenta?</b></p> <p>Aduanas por las que vayan a ingresar las mercancías.</p>
<p><b>¿Cuándo se presenta?</b></p> <p>Con anticipación a la celebración del evento.</p>
<p><b>¿Qué documento se obtiene?</b></p> <p>Autorización para importar mercancías temporalmente.</p>
<p><b>¿Cómo se tramita?</b></p> <p>Mediante pedimento de importación temporal.</p>
<p><b>¿Qué mercancías se pueden importar?</b></p> <p>Las inherentes a la finalidad del evento, incluyendo sus accesorios, así como aquellas mercancías que se vayan a distribuir gratuitamente entre los asistentes o participantes a éste, mismas que deberán ser identificadas mediante sellos o marcas que las distingan individualmente como destinadas al evento de que se trate, por las que no se requerirá comprobar su retorno al extranjero, siempre que se observe lo establecido en la fracción I de la regla 4.2.8.</p>
<p><b>Requisitos:</b></p> <ol style="list-style-type: none"> <li>1. Escrito libre que cumpla con los requisitos previstos en la regla 1.2.2.</li> <li>2. Señalar el (los) lugar(es) y el(los) día(s) en que se llevará a cabo el evento.</li> <li>3. Señalar la aduana o aduanas por las que ingresará la mercancía.</li> <li>4. Documento con el que se demuestre la realización del evento cultural.</li> <li>5. Anexar lista de la mercancía que se destinará al evento, que contenga su descripción y cantidad, indicando las que serán objeto de distribución gratuita y las que serán consumidas durante el evento.</li> <li>6. Tratándose de mercancías sujetas al cumplimiento de regulaciones y restricciones no arancelarias, se deberán anexar al pedimento respectivo los documentos que comprueben su cumplimiento.</li> <li>7. En el caso de que la mercancía o mercancías importadas temporalmente al amparo de la presente fracción se deterioren, el organizador deberá observar el procedimiento establecido en el numeral 1 del presente Instructivo.</li> </ol>
<b>4. Certámenes de belleza o eventos internacionales de modelaje.</b>
<p><b>¿Quiénes lo realizan?</b></p>

Organizador del evento o importador.
<b>¿Cómo se realiza?</b> Mediante solicitud de Autorización de Importación Temporal.
<b>¿Dónde se presenta?</b> Aduana o aduanas por las que vayan a ingresar las mercancías.
<b>¿Cuándo se presenta?</b> Con anticipación a la celebración del evento.
<b>¿Qué documento se obtiene?</b> Autorización para importar mercancías temporalmente.
<b>¿Qué mercancías se pueden importar?</b> Las inherentes a la finalidad del evento, incluyendo sus accesorios, así como aquellas que se vayan a distribuir gratuitamente entre los asistentes o participantes a éste, mismas que deberán ser identificadas mediante sellos o marcas que las distingan individualmente como destinadas al evento de que se trate, por las que no se requerirá comprobar su retorno al extranjero, siempre que se observe lo establecido en la fracción I de la regla 4.2.8.
<b>Requisitos:</b> <ol style="list-style-type: none"> <li>1. Anexar listado en el que se indique bajo protesta de decir verdad, la cantidad total de prendas de vestir y accesorios del arreglo personal que se introducirán con fines de ser utilizados en el evento y que dichas mercancías no serán objeto de comercialización, identificando aquellas que retornarán al extranjero como parte del equipaje de las participantes. En este último caso el organizador no estará obligado a comprobar el retorno al extranjero de las mercancías.</li> <li>2. Las mercancías deberán ostentar la leyenda "Prohibida su venta", misma que podrá encontrarse adherida, bordada, pintada con tinta indeleble o grabada, de manera que las descalifique para su venta o para cualquier uso distinto al evento, excepto cuando este procedimiento inutilice la mercancía de manera tal que no pueda ser usada en el evento.</li> <li>3. El importador podrá introducir más de una prenda de vestir o accesorio del arreglo personal, de la misma marca, modelo y características, siempre que así lo haya manifestado en el listado a que se refiere el presente numeral, no obstante sólo podrá introducir hasta 2 prendas de vestir y accesorios del arreglo personal, del mismo modelo, marca y características, por participante del evento.</li> </ol>
<b>5. Exposiciones caninas internacionales</b>
<b>¿Quiénes lo realizan?</b> Federación Canófila Mexicana.
<b>¿Cómo se realizan?</b> Mediante escrito libre.
<b>¿Dónde se presenta?</b> Aduana o aduanas por las que ingresarán los ejemplares.
<b>¿Cuándo se presenta?</b> Con anticipación a la celebración del evento.
<b>¿Qué documento se obtiene?</b> Autorización para importar mercancías temporalmente.
<b>¿Cómo se tramita?</b> Mediante pedimento de importación temporal.
<b>¿Qué mercancías se pueden importar?</b> Los ejemplares que participarán en el evento.
<b>¿Cuándo deben retornar al extranjero los ejemplares importados temporalmente?</b> A la conclusión del evento en el que participaron. Dicho retorno no podrá exceder el plazo de un año

contado a partir de su ingreso a territorio nacional.
<p><b>Requisitos:</b></p> <ol style="list-style-type: none"> <li>1. Escrito libre que cumpla con los requisitos previstos en la regla 1.2.2.</li> <li>2. Señalar el lugar, la fecha en que se celebrará el evento y la descripción del mismo.</li> <li>3. Señalar la aduana o aduanas por las que ingresará la mercancía.</li> <li>4. Anexar listado en el que se indique, el nombre, la raza y el registro del ejemplar, y el nombre de la persona que introducirá o transportará los ejemplares en territorio nacional, especificando el número de ejemplares que acompañaran a dicha persona.</li> <li>5. La persona que introduzca o transporte a los ejemplares deberá presentar ante el personal de la aduana, el certificado de importación zoonosanitario expedido por la SAGARPA, por cada ejemplar que lo acompañe.</li> </ol>
<p><b>6. Vehículos especializados y medios de transporte que sean utilizados para producción de filmaciones de la industria cinematográfica.</b></p>
<p><b>¿Qué se requiere previo al trámite?</b></p> <p>Presentar aviso a la ACPFFGC.</p>
<p><b>¿Quiénes lo realizan?</b></p> <p>Residentes en el extranjero.</p>
<p><b>¿Cómo se realiza?</b></p> <p>Mediante pedimento de importación temporal.</p>
<p><b>¿Dónde se presenta?</b></p> <p>Aduana o aduanas por la que ingrese la mercancía.</p>
<p><b>¿Cuándo se presenta?</b></p> <p>Al momento del despacho.</p>
<p><b>¿Qué documento se obtiene?</b></p> <p>Pedimento de importación temporal.</p>
<p><b>¿Qué mercancías se pueden importar?</b></p> <p>Vehículos especializados y los medios de transporte que sean utilizados para la industria cinematográfica.</p>
<p><b>¿Se pueden destinar las mercancías a un fin distinto para el que fueron importadas?</b></p> <p>No, las mercancías que se introduzcan de conformidad con lo dispuesto en el presente numeral, no podrán sujetarse a cambios de régimen, reexpedición o regularización de mercancía, ni podrán destinarse a fines distintos de aquéllos por los que se hubiera autorizado su introducción.</p>
<p><b>¿Se puede efectuar el despacho a domicilio de las mercancías?</b></p> <p>Sí, siempre que la compañía productora anexe su solicitud al formato respectivo y se encuentre en la franja o región fronteriza, manifestando bajo protesta de decir verdad, que será el lugar donde se mantendrán las mercancías durante la producción de la filmación.</p>
<p><b>Requisitos:</b></p> <ol style="list-style-type: none"> <li>1. Anexar al pedimento copia del aviso presentado a la ACPFFGC, con sello de acuse de recibido. El aviso deberá indicar: <ol style="list-style-type: none"> <li>a) Uso específico de los vehículos especialmente acondicionados para la filmación.</li> <li>b) Plazo de permanencia de los mismos.</li> <li>c) Número a importar, señalando la marca, modelo, año, número de serie o NIV, y</li> <li>d) Lugar o lugares en donde se realizará la filmación.</li> </ol> </li> <li>2. Anexar al aviso el original de una carta expedida por el Instituto Mexicano de Cinematografía, avalando la existencia tanto de la empresa cinematográfica como de la producción y el nombre</li> </ol>

<p>del responsable de la producción.</p> <ol style="list-style-type: none"> <li>3. Anexar carta de un residente en territorio nacional que asuma la responsabilidad solidaria, en los términos del artículo 26, fracción VIII del Código, de los créditos fiscales que lleguen a causarse en el caso de incumplimiento de la obligación de retornar dichos vehículos.</li> <li>4. Para los efectos de los artículos 1o. y 20, fracciones IV y VII de la Ley, no será necesario obtener el CAAT a que se refiere la regla 2.4.6., siempre que la compañía productora manifieste bajo protesta de decir verdad, que los vehículos especializados y los medios de transporte que se utilizarán para el traslado de los enseres, utilería y demás equipo necesario para la industria cinematográfica, ingresarán por una sola ocasión y no se utilizarán para la transportación de mercancías distintas.</li> <li>5. Anexar un listado de los vehículos en el que se indique tipo de camión, marca, modelo, año y NIV.</li> <li>6. Tratándose de mercancías sujetas al cumplimiento de regulaciones y restricciones no arancelarias, se deberán anexar al pedimento de importación temporal respectivo los documentos que comprueben su cumplimiento.</li> </ol>
<p><b>7. Producción de filmaciones, siempre que las mercancías sean utilizadas en la industria cinematográfica.</b></p>
<p><b>¿Qué se requiere previo al trámite?</b></p> <p>Presentar aviso a la ACPFFGC.</p>
<p><b>¿Quiénes lo realizan?</b></p> <p>Compañía productora o residente en el extranjero.</p>
<p><b>¿Cómo se realiza?</b></p> <p>Mediante Solicitud de autorización de importación temporal.</p>
<p><b>¿Dónde se presenta?</b></p> <p>Ante la ACNI.</p>
<p><b>¿Qué documento se obtiene?</b></p> <p>Autorización para importar mercancías temporalmente.</p>
<p><b>¿Qué mercancías se pueden importar?</b></p> <p>Enseres, utilería y demás equipos necesarios para la producción de la filmación que sean utilizados para la industria cinematográfica.</p>
<p><b>¿Cómo se realiza la importación temporal de mercancías sujetas al cumplimiento de regulaciones y restricciones no arancelarias por parte de la SEDENA o de la Secretaría de Salud?</b></p> <p>Mediante la tramitación del pedimento correspondiente y cumpliendo con las disposiciones legales aplicables.</p>
<p><b>¿Se pueden destinar las mercancías a un fin distinto para el que fueron importadas?</b></p> <p>No, las mercancías que se introduzcan de conformidad con lo dispuesto en el presente numeral, no podrán sujetarse a cambios de régimen, reexpedición o regularización de mercancía, ni podrán destinarse a fines distintos de aquéllos por los que se hubiera autorizado su introducción.</p>
<p><b>¿Se puede efectuar el despacho a domicilio de las mercancías?</b></p> <p>Sí, siempre que la compañía productora anexe su solicitud al formato respectivo y se encuentre en la franja o región fronteriza, manifestando bajo protesta de decir verdad, que será el lugar donde se mantendrán las mercancías durante la producción de la filmación.</p>
<p><b>Requisitos:</b></p> <ol style="list-style-type: none"> <li>1. Anexar copia del aviso presentado a la ACPFFGC, con sello de acuse de recibido.</li> <li>2. Anexar al aviso el original de una carta expedida por el Instituto Mexicano de Cinematografía, avalando la existencia tanto de la empresa cinematográfica como de la producción y el nombre</li> </ol>

<p>del responsable de la producción.</p> <ol style="list-style-type: none"> <li>3. Anexar carta de un residente en territorio nacional que asuma la responsabilidad solidaria, en los términos del artículo 26, fracción VIII del Código, de los créditos fiscales que lleguen a causarse en el caso de incumplimiento de la obligación de retornar las mercancías.</li> <li>4. Listado en el que se indique bajo protesta de decir verdad, la cantidad total de enseres, utilería y demás equipos necesarios que se introducirán con la finalidad de ser utilizados para la producción de la filmación y que dichas mercancías no serán objeto de comercialización.</li> <li>5. Las mercancías deberán ostentar la leyenda "Prohibida su venta", misma que podrá encontrarse adherida, bordada, pintada con tinta indeleble o grabada, de manera que las descalifique para su venta o para cualquier uso distinto a la producción de la filmación, excepto cuando el procedimiento de que se trate inutilice la mercancía de manera que no pueda ser usada en la filmación.</li> <li>6. En caso de ser necesaria la introducción de animales vivos para la producción de la filmación, deberán estar señalados en el listado a que se refiere el presente numeral y se deberá presentar ante el personal de la aduana, el certificado de importación zoonosanitario expedido por la SAGARPA, por cada ejemplar.</li> </ol>
<b>8. Vehículos de prueba.</b>
<p><b>¿Quiénes lo realizan?</b></p> <p>Fabricantes autorizados o distribuidores autorizados de vehículos de marcas extranjeras establecidos en México.</p>
<p><b>¿Cómo se realizan?</b></p> <p>Mediante pedimento.</p>
<p><b>¿Dónde se presenta?</b></p> <p>Aduana o aduanas por la que ingresen los vehículos.</p>
<p><b>¿Qué documento se obtiene?</b></p> <p>Pedimento de importación temporal.</p>
<p><b>¿Qué mercancías se pueden importar?</b></p> <p>Vehículos de prueba que se utilicen únicamente en la realización de exámenes para medir el buen funcionamiento de vehículos similares al mismo, o de cada una de sus partes, sin que puedan destinarse a un uso distinto.</p>
<p><b>Requisitos:</b></p> <ol style="list-style-type: none"> <li>1. Los distribuidores autorizados de vehículos de marcas extranjeras establecidos en México, para que puedan considerarse como fabricantes autorizados para los efectos de lo dispuesto en el inciso d) de la fracción II del artículo 106 de la Ley, demostrarán ante la SE su carácter de distribuidor autorizado mediante carta expedida por el fabricante extranjero correspondiente, en la que autorice a comercializar sus vehículos en México.</li> <li>2. La demostración a que se hace referencia, la realizará el interesado al momento de solicitar los permisos previos de importación de los vehículos de prueba que vaya a importar.</li> </ol>
<p><b>Disposiciones jurídicas aplicables:</b></p>



Artículo 106, fracción III de la Ley y regla 4.2.8.

**Instructivo de trámite para la destrucción o el cambio de régimen de los restos de las mercancías accidentadas en el país, de conformidad con la regla 4.2.16.****¿Quiénes lo realizan?**

Importadores; quienes destinen mercancías al régimen de depósito fiscal siempre que no hayan arribado al almacén correspondiente; quienes destinen mercancías al régimen de tránsito y compañías aseguradoras.

**¿Cómo se realiza?**

Mediante escrito libre que cumpla con los requisitos previstos en la regla 1.2.2., en el que se señale específicamente si se solicita el cambio de régimen; se tengan por destruidos; o la destrucción, en este último caso se deberá describir el proceso.

**¿Dónde se presenta?**

Ante la ACNCEA o la ACNI o la ALJ que corresponda a la circunscripción territorial de su domicilio fiscal.

**¿Qué documento se obtiene?**

Autorización para la destrucción o el cambio de régimen de los restos de las mercancías accidentadas en el país.

**¿Qué procede una vez obtenida dicha autorización?**

Si es para destrucción de los restos, realizar la misma conforme al procedimiento establecido en el artículo 125 del RLA.

Si es para cambio de régimen, se deberá presentar ante la aduana, para realizar el trámite de la importación definitiva, sin que sea necesaria la presentación física de la mercancía, por lo que si el resultado del mecanismo de selección automatizado es reconocimiento aduanero, el mismo se practicará documentalmente.

**Requisitos que deberán anexarse a la promoción:**

1. Copia del pedimento o de la documentación aduanera original correspondiente al régimen aduanero de que se trate.
2. Documentación que acredite de manera fehaciente el accidente y su efecto sobre la mercancía.
3. Copia del aviso a que se refiere la regla 4.2.19, incluso extemporáneo.
4. Listado de las mercancías accidentadas relacionadas con el pedimento o documentación aduanera correspondiente.
5. Copia de la autorización expedida por la autoridad competente para el caso de materiales peligrosos o nocivos para la salud o seguridad pública, medio ambiente, flora o fauna, excepto cuando se trate de cambio de régimen.

Para el caso de las mercancías destinadas al régimen de depósito fiscal, además de los requisitos antes señalados, copia del aviso de no arribo presentado por el almacén general de depósito.

Los requisitos señalados en los numerales 1 a 4 se solicitarán para el caso de que no queden restos susceptibles de ser destruidos y la autoridad pueda considerarlos como destruidos.

Para el caso de las compañías aseguradoras, sólo se deberá anexar copia del permiso de internación o importación temporal, documento con el que se declaró la pérdida total y copia del pago correspondiente al asegurado.

**Notas.** No procederá la autorización para cambiar de régimen los vehículos que fueron internados temporalmente al amparo del artículo 62 último párrafo de la Ley, ni los importados al amparo del artículo 106, fracciones II, inciso e) y IV, inciso a) del mismo ordenamiento.

Los gastos de la destrucción correrán a cargo del interesado.

**Disposiciones jurídicas aplicables:**

Artículo 94 de la Ley, 125 del Reglamento, reglas 1.2.2., 4.2.16. y 4.2.19.

**Instructivo de trámite para solicitar la autorización para la destrucción de mercancías que sufrieron un daño en el país, de conformidad con la regla 4.2.17.****¿Quiénes lo presentan?**

Importadores.

**¿Cómo se presenta?**

Mediante escrito libre que cumpla con los requisitos previstos en la regla 1.2.2., en el que se señale:

1. El daño que sufrieron las mercancías que les impide retornar al extranjero, incluso por incosteabilidad.
2. El lugar donde se localizan, sus condiciones materiales.
3. El lugar donde se pretenda realizar la destrucción, así como la descripción de dicho proceso.

**¿Dónde se presenta?**

Ante la ACNCEA o la ACNI o la ALJ que corresponda a la circunscripción territorial de su domicilio fiscal.

**¿Qué documento se obtiene?**

Autorización para la destrucción de mercancías importadas temporalmente que hubiesen sufrido algún daño en el país.

**¿Qué procede una vez obtenida dicha autorización?**

Realizar la destrucción conforme al procedimiento establecido en el artículo 125 del RLA.

**Requisitos que deberán anexarse a la promoción:**

1. Copia del pedimento o la documentación aduanera original que ampare la mercancía dañada.
2. Documentación que acredite de manera fehaciente el daño sufrido.
3. Listado de las mercancías dañadas relacionadas con el pedimento o documentación aduanera correspondiente.
4. Copia de la autorización expedida por la autoridad competente para el caso de materiales peligrosos o nocivos para la salud o seguridad pública, medio ambiente, flora o fauna.

**Nota. Los gastos de la destrucción correrán a cargo del interesado.**

**Disposiciones jurídicas aplicables:**

Artículo 94 de la Ley, 125 del Reglamento, reglas 1.2.2. y 4.2.17.

**Instructivo de trámite para el traslado de partes y componentes de la franja o región fronteriza al resto del país de conformidad con la regla 4.3.14.**

<p><b>¿Quiénes lo realizan?</b></p> <p>Las empresas de la industria de autopartes, que se encuentren ubicadas en la franja o región fronteriza y que enajenen partes y componentes a las empresas de la industria terminal automotriz o manufacturera de vehículos de autotransporte ubicadas en el resto del territorio nacional.</p>
<p><b>¿Cómo se realiza?</b></p> <p>Mediante escrito libre que cumpla con los requisitos previstos en la regla 1.2.2.</p>
<p><b>¿Dónde se presenta?</b></p> <p>Ante la ACNCEA o ALJ o ACNI de manera personal.</p>
<p><b>¿Qué documento se obtiene?</b></p> <p>Autorización de traslado de partes y componentes de la franja o región fronteriza al resto del país.</p>
<p><b>¿En qué casos se presenta?</b></p> <p>Cuando las empresas de la industria de autopartes, que se encuentren ubicadas en la franja o región fronteriza y que enajenen partes y componentes a las empresas de la industria terminal automotriz o manufacturera de vehículos de autotransporte ubicadas en el resto del territorio nacional, efectúen el traslado de partes y componentes al resto del país.</p>
<p><b>Requisitos:</b></p> <ol style="list-style-type: none"> <li>1. Escrito de la empresa perteneciente a la industria terminal automotriz y/o manufacturera de vehículos de autotransporte mediante el cual se declare, bajo protesta de decir verdad, que la mercancía ha sido adquirida por ésta, y que asume la responsabilidad solidaria, en los términos de la fracción VIII del artículo 26 del Código, en caso de incumplimiento.</li> <li>2. Copia de la autorización del Programa IMMEX, emitida por la SE.</li> <li>3. Lista que permita identificar las mercancías que serán trasladadas, mismas que deberán estar comprendidas en el programa respectivo.</li> </ol>
<p><b>¿Qué documentos se deben acompañar durante el traslado de partes y componentes de la franja o región fronteriza al resto del país?</b></p> <ol style="list-style-type: none"> <li>1. La autorización de traslado de partes y componentes de la franja o región fronteriza al resto del país.</li> <li>2. Factura que deberá contener: <ol style="list-style-type: none"> <li>a) El número del programa.</li> <li>b) Los datos del vehículo en que se efectúa el traslado.</li> <li>c) El lugar al que van a ser destinadas las mercancías y,</li> <li>d) La anotación de que dicha operación se efectúa en los términos de la regla 4.3.14.</li> </ol> </li> <li>3. Tratándose de mercancías susceptibles de ser identificadas individualmente, deberán indicar: <ol style="list-style-type: none"> <li>a) Números de serie, parte, marca, modelo o, en su defecto,</li> <li>b) Las especificaciones técnicas o comerciales necesarias para identificar dichas mercancías, a efecto de distinguirlas de otras similares.</li> </ol> </li> </ol>
<p><b>Disposiciones jurídicas aplicables:</b></p> <p>Regla 1.2.2. y 4.3.14.</p>

**Instructivo de trámite para obtener la autorización para destinar mercancías al régimen de recinto fiscalizado estratégico, de conformidad con la regla 4.8.1.**

<b>¿Quiénes lo realizan?</b> Personas morales.
<b>¿Cómo se realiza?</b> Mediante escrito libre de conformidad con la regla 1.2.2. o mediante la Ventanilla Digital.
<b>¿Dónde se presenta?</b> Ante la ACNA o mediante la Ventanilla Digital.
<b>¿Qué documento se obtiene?</b> Oficio de autorización para destinar mercancías al régimen de recinto fiscalizado estratégico.
<b>¿Cuándo se presenta?</b> En el caso de que personas morales se encuentren interesadas en destinar mercancía al régimen de recinto fiscalizado estratégico.
<b>¿Cuándo se emite la resolución?</b> La AGA emitirá la autorización correspondiente en un plazo no mayor a tres meses contados a partir de la fecha de recepción de la solicitud. Transcurrido dicho plazo sin que se notifique la autorización que corresponda, se entenderá que la resolución es negativa en los términos del artículo 37 del Código.

**Requisitos generales:****A. Solicitud de Autorización para destinar mercancías al régimen de recinto fiscalizado estratégico:**

1. Copia certificada del acta constitutiva y, en su caso, modificaciones a la misma, en donde sean visibles los datos de inscripción en el Registro Público de Comercio.
2. Copia certificada del documento con el cual se acredite el legal uso o goce del inmueble.
3. En el caso de personas morales que se encuentren inscritas en el registro del despacho de mercancías de las empresas para efectuar importaciones mediante el procedimiento de revisión en origen o en el registro de empresas certificadas, a que se refieren los artículos 100 y 100-A de la Ley; que cuenten con autorización de depósito fiscal para el ensamble y fabricación de vehículos, o con Programa IMMEX, ECEX o ALTEX por parte de la SE, deberán manifestarlo indicando el número de registro o autorización que les haya sido asignado.
4. Descripción general de las actividades o servicios que se pretendan desarrollar dentro del inmueble, de conformidad con lo previsto en el artículo 135-B, primer párrafo de la Ley.
5. Programa de inversión, el cual contendrá los conceptos a desarrollar con motivo de las obras, instalaciones y/o adaptaciones a realizar, señalando el monto en moneda nacional de la respectiva inversión y los plazos en que se efectuarán las inversiones.

6. Dos juegos de planos impresos y digitalizados en disco compacto con formato Autocad, en los que se identifique la superficie en que se pretenda operar el régimen de recinto fiscalizado estratégico, conforme a los lineamientos que se establecen para los Recintos Fiscalizados Estratégicos en la página electrónica [www.aduanas.gob.mx](http://www.aduanas.gob.mx).
  7. La propuesta deberá considerar la instalación de circuito cerrado de televisión y demás medios de control conforme a los lineamientos que se establecen para los Recintos Fiscalizados Estratégicos en la página electrónica [www.aduanas.gob.mx](http://www.aduanas.gob.mx).
  8. Escrito firmado por el representante legal, a través del cual manifiesten bajo protesta de decir verdad, que su representada, así como sus accionistas cuentan con solvencia económica, así como con capacidad técnica, administrativa y financiera.
  9. Documentación certificada con la que se acredite la representación legal de la persona que firme la solicitud, con poder para actos de administración.
  10. El comprobante de pago realizado a través del esquema e5cinco, con el que acredite el pago de derechos previsto en el artículo 40, inciso ñ) de la LFD.
  11. Opinión positiva sobre el cumplimiento de obligaciones fiscales.
- B.** Tratándose de solicitudes de autorización para destinar mercancías al régimen de recinto fiscalizado para la elaboración, transformación o reparación, adicionalmente a los requisitos señalados en el apartado A del presente instructivo, se estará a lo siguiente:
1. Para los efectos del numeral 1 del apartado A del presente instructivo, se deberá acreditar como mínimo un capital fijo pagado de \$1'000,000.00.
  2. Anexar una descripción detallada del proceso productivo que incluya la capacidad instalada de la empresa para procesar las mercancías que se destinen al régimen de recinto fiscalizado estratégico.
  3. Anexar un listado que contenga la descripción comercial, así como la descripción y fracción arancelaria conforme a la TIGIE, de los productos que resultarían de los procesos de elaboración, transformación o reparación, así como para cada uno de ellos, la descripción comercial y la descripción y fracción arancelaria conforme a la TIGIE de las mercancías que se destinen al régimen de recinto fiscalizado estratégico para llevar a cabo dichos procesos.
- C.** Tratándose de empresas que soliciten una autorización de recinto fiscalizado estratégico dentro de un recinto portuario o colindante al mismo, a una Administración Portuaria Integral, además de la documentación señalada en los apartados A y B del presente instructivo deberán proporcionar lo siguiente:
1. Documento con el que acredite su legal establecimiento dentro del recinto portuario.
  2. Cumplir con los lineamientos en materia de operación, seguridad y control que determine la ACEIA.

**Datos y documentos (requisitos) a cumplir cuando el trámite se efectúe a través de la Ventanilla Digital.****Datos:**

1. Manifestación bajo protesta de decir verdad indicando que la persona moral y sus accionistas cuentan con solvencia económica, así como con capacidad técnica, administrativa y financiera.

**Documentos (requisitos):**

1. Documento con el cual se acredite el legal uso o goce del inmueble.
2. Programa de inversión, el cual contendrá los conceptos a desarrollar con motivo de las obras, instalaciones y/o adaptaciones a realizar, señalando el monto en moneda nacional de la respectiva inversión y los plazos en que se efectuarán las inversiones.  
La propuesta considerando la instalación de circuito cerrado de televisión y demás medios de control conforme a los lineamientos que se establecen para los Recintos Fiscalizados Estratégicos en la página electrónica [www.aduanas.gob.mx](http://www.aduanas.gob.mx).
3. Planos, en los que se identifique la superficie en que se pretenda operar el régimen de recinto fiscalizado estratégico, conforme a los lineamientos que se establecen para los Recintos Fiscalizados Estratégicos en la página electrónica [www.aduanas.gob.mx](http://www.aduanas.gob.mx).
4. Pago de derechos (el comprobante de pago realizado a través del esquema e5cinco, con el que acredite el pago de derechos previsto en el artículo 40, inciso ñ) de la LFD.
5. Opinión positiva sobre el cumplimiento de obligaciones fiscales.

**A.** Tratándose de solicitudes de autorización para destinar mercancías al régimen de recinto fiscalizado para la elaboración, transformación o reparación, adicionalmente a los requisitos señalados en el apartado A del presente apartado, deberá adjuntar:

**Datos:**

1. Manifestación bajo protesta de decir verdad indicando que la persona moral cuenta como mínimo con un capital fijo pagado de \$1'000,000.00.

**Requisitos:**

1. Listado que contenga la descripción comercial, así como la descripción y fracción arancelaria conforme a la TIGIE, de los productos que resultarían de los procesos de elaboración, transformación o reparación, así como para cada uno de ellos, la descripción comercial y la descripción y fracción arancelaria conforme a la TIGIE de las mercancías que se destinen al régimen de recinto fiscalizado estratégico para llevar a cabo dichos procesos.

**B.** Tratándose de empresas que soliciten una autorización de recinto fiscalizado estratégico dentro de un recinto portuario o colindante al mismo, a una Administración Portuaria Integral, además de la documentación señalada en los apartados A y B del presente apartado deberán proporcionar lo siguiente:

1. Documento con el que acredite su legal establecimiento dentro del recinto portuario.
2. Cumplir con los lineamientos en materia de operación, seguridad y control que determine la ACEIA.

**Disposiciones jurídicas aplicables:**

Artículo 135-A de la Ley, reglas 1.2.2., 1.1.3. y 4.8.1.