



Instituto Mexicano de
Contadores Públicos



Asociación Nacional de Facultades y
Escuelas de Contaduría y Administración

Asociación Nacional de Facultades y Escuelas de Contaduría y Administración Presente

En el marco de la LVI Asamblea Nacional de la ANFECA, el Instituto Mexicano de Contadores Públicos (IMCP) hace de su conocimiento que como parte del convenio de colaboración entre ambos organismos, el cual otorga y promueve beneficios entre las instituciones de educación superior afiliadas, los profesores, alumnos y toda la comunidad académica, en lo sucesivo recibirán cada mes y de manera gratuita la revista *Contaduría Pública* y el *Boletín ComUniCCo Financiero*, los cuales son editados por el IMCP.

Felicito a la ANFECA por el esfuerzo que ha realizado durante este tiempo en todos los ámbitos de la educación superior, en bien de la profesión contable en México.

Atentamente,

C.P.C. Diamantina Perales Flores

Presidente del CEN del IMCP

2019-2021

IMCP, creando valor más allá de los números.





Instituto Mexicano de
Contadores Públicos

Boletín Electrónico · No. 2019 · 133 · Noviembre 26

ComUniCCo Financiero









Expresión Financiera de la Contaduría Pública

133

Indicadores económicos • Calendarios económicos • Mercado cambiario • Mercado de deuda Nacional

Mercado accionario • Bolsas internacionales • Materias primas • Bonos del tesoro y Eurobonos

CONTENIDO

	Pág.
 Indicadores económicos	2
 Calendarios económicos	7
 Mercado cambiario	8
 Mercado de deuda Nacional	8
 Mercado accionario	10
 Bolsas internacionales	11
 Materias primas	11
 Bonos del tesoro y Eurobonos	11

INDICADORES ECONÓMICOS

ORGANIZACIÓN PARA LA COOPERACIÓN Y EL DESARROLLO ECONÓMICOS (OCDE)

La **economía mundial** estará cargada de conflictos comerciales, inversiones comerciales más débiles e incertidumbre política, señaló la OCDE. La OCDE pronostica que el crecimiento del PIB mundial será de 2.9% en 2019, su tasa anual más baja desde la crisis financiera, y se mantendrá entre 2.9% a 3.0% en 2020 y 2021. La economía global se expandió 3.5 por ciento en 2018, dijo la organización.

ESTADOS UNIDOS

El **déficit presupuestario** se amplió en octubre, el primer mes del año fiscal 2020, a medida que el gasto público aumentó y los ingresos disminuyeron. El déficit creció 34% anual a \$USD 134,500 millones, el más alto para ese mes desde 2015. Los ingresos cayeron 2.8% anual y el gasto aumentó 7.6%, lo que subraya la preocupación de que los planes presupuestarios del presidente Donald Trump conducirán a una aceleración en el Deuda Nacional.

Las **minutas de la Reserva Federal** de la reunión de Política Monetaria de los días 29 y 30 de octubre indicaron que en una decisión dividida de (8-2), los miembros decidieron recortar la tasa de fondos federales en 25 puntos base y hacer una pausa en su ciclo de relajación. "La mayoría de los participantes juzgó que la postura de la política, después de una reducción de 25 puntos base en esta reunión, estaría bien calibrada para respaldar las perspectivas de crecimiento moderado, un mercado laboral fuerte e inflación cerca del objetivo simétrico del 2% del comité." Después de la reunión, el presidente de la Fed, Jerome Powell, indicó que la Fed estaba efectivamente en espera con las tasas de interés y que eso solo se modificaría si hubiera un cambio "material" en la perspectiva económica de los Estados Unidos. Esa frase, ausente de la declaración de política en ese momento, sugirió que la reducción de los costos de endeudamiento de octubre a un rango objetivo de entre 1.50% y 1.75%, sería el último movimiento de tasas en el corto plazo. La Fed tiene una reunión más de fijación de tasas de interés antes de fin de año, del 10 al 11 de diciembre, pero

los inversionistas ahora ven que la Fed mantendrá las tasas de interés sin cambios hasta mediados de 2020.

Indicador	Anterior	Actual	Variación
Indicadores líderes, Conference Board (oct)	-0.20%	-0.10%	0.10%
Inicios de construcción (oct)	-7.93%	3.80%	11.73%
Manufactura Filadelfia (nov)	5.60	10.40	4.80 pts
Precios al consumidor (oct)	1.70%	1.80%	0.10% anual
Precios al productor (oct)	1.40%	1.10%	-0.30% anual
Precios de importación (oct)	-2.10%	-3.00%	-0.90% anual
Producción industrial (oct)	-0.30%	-0.84%	-0.54%
Sentimiento del consumidor (nov)	95.50	96.80	1.30 pts
Solicitudes de desempleo	211,000	227,000	16,000 plazas
Ventas de casas usadas (oct)	-2.60%	1.90%	4.50%
Ventas minoristas (oct)	-0.30%	0.30%	0.60%

ZONA EURO

Indicador	Anterior	Actual	Variación
Balanza comercial (sept)	19,700	18,300	-1,400.00 mde
Cuenta corriente (sept)	29,000	28,000	-1,000.00 mde
PMI Manufactura (nov)	45.90	46.60	0.70 pts
PMI Servicios (nov)	52.20	51.50	-0.70 pts
Precios al consumidor (oct)	0.80%	0.70%	-0.10% anual
Producción industrial (sept)	-2.80%	-1.70%	1.10% anual
Producto Interno Bruto (3T19)	1.20%	1.20%	0.00% anual

REINO UNIDO

El **déficit presupuestario** se amplió en octubre. Datos de la Oficina de Estadísticas Nacionales informaron que el déficit excluidos los bancos del sector público, aumentó en octubre en £2,300 millones desde el año pasado a £11,200 millones. La cifra fue el mayor endeudamiento para un mes de octubre en cinco años. En el año fiscal actual hasta la fecha, el déficit subió en £4,300 millones desde el mismo periodo del año pasado a £46,300 millones.

Indicador	Anterior	Actual	Variación
Balanza comercial (3T19)	-11,400	-6,400	5,000 pts
PMI Manufactura (nov)	49.60	48.30	-1.30 pts
PMI Servicios (nov)	50.00	48.60	-1.40 pts
Precios al consumidor (oct)	1.70%	1.50%	-0.20% anual
Producto Interno Bruto (3T19)	1.30%	1.00%	-0.30% anual
Tasa de desempleo (3T19)	3.90%	3.80%	-0.10%
Ventas minoristas (oct)	3.10%	3.10%	0.00% anual

CHINA

Los **préstamos bancarios** disminuyeron notablemente en octubre, hasta su menor nivel en 22 meses, aunque es posible que el declive haya sido estacional y aún se espera que las autoridades monetarias inyecten más estímulos a la economía en los próximos meses. Cifras del Banco Popular de China informaron que los bancos prestaron CNY 661,300 millones en octubre, cifra menor a los CNY 1.69 billones en septiembre.

Los **precios de las casas** registraron un crecimiento moderado en octubre. Cifras de la Oficina Nacional de Estadísticas informaron que en las 70 ciudades principales, los precios de la vivienda aumentaron 0.5% en octubre respecto al mes anterior. Entre las 70 ciudades encuestadas por la NBS, los precios aumentaron en 50 de ellas en comparación con las 53 en septiembre.

China ha levantado las **restricciones a la importación** de productos avícolas procedentes de Estados Unidos, según una declaración emitida conjuntamente por la Administración General de Aduanas y el Ministerio de Agricultura y Asuntos Rurales. Luego de levantar las restricciones a los productos avícolas estadounidenses, la fuente de importación de aves de corral de China será ampliada para satisfacer las necesidades del mercado efectivamente, indicaron los funcionarios. Con el objetivo de prevenir la epidemia de la gripe y proteger la producción avícola de China, el país había prohibido la importación de aves y de productos relacionados procedentes de Estados Unidos luego de que en algunas regiones de este último ocurrieran brotes de gripe aviar en 2013 y 2014.

La **inversión extranjera directa** (IED) se expandió 6.6% anual a 752,410 millones de yuanes, mostraron datos del Ministerio de Comercio. En octubre, la IED alcanzó los 69,200 millones de yuanes, un aumento anual de 7.4%. Valorada en dólares, la IED creció 2.9% anual en los primeros diez meses del año a \$USD 110,780 millones.

China ha **invitado a los principales negociadores comerciales de Estados Unidos** a una nueva ronda de conversaciones cara a cara en Beijing, en medio de continuos esfuerzos para alcanzar al menos un acuerdo limitado, informó el Wall Street Journal

citando fuentes no identificadas. Beijing espera que la ronda de conversaciones pueda tener lugar antes del feriado de Acción de Gracias del próximo jueves en los Estados Unidos. Según el informe, funcionarios estadounidenses han indicado que estarían dispuestos a reunirse, pero no se han comprometido a una cita. Los negociadores serían reacios a viajar para las conversaciones a menos que China deje en claro que haría compromisos sobre protección de la propiedad intelectual, transferencias forzadas de tecnología y compras agrícolas.

China redujo sus nuevas **tasas de referencia de préstamos**, como se esperaba ampliamente, para disminuir los costos de préstamos y apuntalar el crecimiento del crédito. La tasa preferencial de préstamos a un año se redujo a 4.15% desde 4.20%. Del mismo modo, la tasa preferencial de los préstamos a cinco años se cayó a 4.80% desde 4.85%, la primera reducción desde que se introdujo la nueva tasa. La tasa preferencial del préstamo se fija mensualmente en función de la presentación de 18 bancos, aunque Beijing tiene influencia sobre la fijación de la tasa. También el Banco Popular de China redujo la tasa de recompra de siete días a 2.50% desde 2.55%.

Fitch Ratings mantuvo las **calificaciones soberanas de China** en 'A +' con una perspectiva estable. La agencia dijo que las calificaciones fueron respaldadas por las consistentes finanzas externas de China, su sólido desempeño macroeconómico y su tamaño como la segunda economía más grande del mundo. Fitch consideró que China tiene algo de espacio en su nivel de calificación existente para acomodar un período temporal de déficit fiscales elevados. La agencia de calificación pronosticó que el crecimiento de China disminuirá a 5.7 por ciento el próximo año desde 6.1 por ciento en 2019.

Indicador	Anterior	Actual	Variación
Inversión en activos fijos (ene-oct)*	5.40%	5.20%	-0.20% anual

JAPÓN

Indicador	Anterior	Actual	Variación
Balanza comercial (oct)	-124,800	17,300	142,100 mdy
Pedidos de maquinaria básica (sept)	-2.40%	-2.90%	-0.50%
PMI Manufactura (nov)	48.40	48.60	0.20 pts
PMI Servicios (nov)	49.70	50.40	0.70 pts
Precios al consumidor (oct)	0.20%	0.20%	0.00% anual
Producción industrial (sept)	1.40%	1.70%	0.30%
Producto Interno Bruto (3T19)	1.80%	0.20%	-1.60% anual

BRASIL

El *índice de actividad económica* del Banco Central de Brasil (IBC-Br) subió 0.44% en septiembre respecto al mes anterior, según los datos desestacionalizados divulgados por el organismo rector. En relación a septiembre del 2018, el índice IBC-Br avanzó 2.11%. En los 12 meses a septiembre, la actividad económica de Brasil se expandió 0.99%.

El Gobierno anunció una serie de medidas y propuestas legislativas para **crear hasta 4 millones de empleos** para 2022 e inyectar decenas de miles de millones de reales en la economía, a través de préstamos y ahorros proyectados para empresas privadas y estatales. En una presentación en Brasilia, el gobierno dijo que los préstamos de microcrédito podrían sumar 40,000 millones de reales en tres años y que las empresas estatales podrían ahorrar 37,000 millones de reales en cinco años con las nuevas normas sobre compensación por conflictos laborales. Además, sostuvo que un proyecto de ley sobre conflictos laborales podría inyectar hasta 65,000 millones de reales a la economía. El gobierno pretende aumentar las **licitaciones para la concesión de infraestructuras** al sector privado en 2020, y pasar de las 27 realizadas este año a entre 40 y 44 el año próximo, informó el ministro de Infraestructura, Tarcisio Gomes de Freitas. El ministro dijo que el programa de concesiones a la iniciativa privada del gobierno es "el mayor del mundo", con 50,000 millones de dólares en activos. Según Gomes, el gobierno espera conceder 22 aeropuertos a la iniciativa privada en 2020, y dejar para 2021 o inicios de 2022 la privatización de las dos "joyas de la corona" de la red aeroportuaria brasileña: las terminales de Congonhas (Sao Paulo) y Santos Dumont (Río de Janeiro). El ministro de Economía de Brasil, Paulo Guedes, dijo que su país está en conversaciones con China para un posible **acuerdo de libre comercio bilateral**.

El Ministerio de Economía ha aprobado sus propuestas de **reforma tributaria**, un paquete de medidas que se presentará en cuatro etapas al Congreso hasta mediados del próximo año informó el diario Estado de S. Paulo. Las propuestas no incluirán una nueva versión del controvertido impuesto a las transacciones financieras "CPMF", sino un impuesto al consumo de entre el 11% y el 12%, una fusión de los actuales impuestos

PIS (Programa de Integración Social) y Cofins (Contribución para la Financiación de la Seguridad Social), según el diario.

CHILE

El ministro de Hacienda, Ignacio Briones, dijo que el gobierno podría recortar nuevamente su expectativa de crecimiento de la economía para 2020 y que "no se puede descartar" que en 2019 el PIB se expanda abajo el 2%. En una entrevista, Briones planteó que hay "señales bastante preocupantes" que permiten prever que el último trimestre de este año será "muy malo", en medio de la ola de protestas sociales que sacude a Chile desde hace más de tres semanas.

El gobierno anunció que acordó iniciar un **proceso para elaborar una nueva Constitución**, una de las demandas políticas que ha emergido con fuerza en medio de las masivas protestas sociales que agitan al país desde hace más de tres semanas. El ministro del Interior, Gonzalo Blumel, dijo a periodistas tras una reunión con el presidente Sebastián Piñera, otros miembros del gabinete y políticos aliados, que el camino sería trabajar ese nuevo texto a través del Congreso para que luego pueda ser sometido a un referendo.

Parlamentarios chilenos acordaron convocar a un **plebiscito** en abril del próximo año sobre una nueva Constitución que reemplace a la vigente, promulgada durante la dictadura de Augusto Pinochet, cuando se cumple casi un mes de intensas movilizaciones. La consulta preguntará a los ciudadanos si aprueban o rechazan que se escriba una nueva carta magna y qué tipo de órgano debería hacerlo, si una convención mixta de parlamentarios en ejercicio y miembros elegidos para ese fin o una asamblea formada solo por integrantes electos para eso. La elección de los miembros de cualquiera de las dos instancias, que se disolverá una vez concluida la tarea de redactar un nuevo reglamento, se realizaría en octubre de 2020. Todas las normas de la nueva carta fundamental tendrán que ser aprobadas por una mayoría de dos tercios de los miembros.

El Banco Central anunció que ofrecerá hasta 4,000 millones de dólares y un programa de operaciones repo para **mitigar "eventuales tensiones"** en los mercados financieros, ante una ola de masivas protestas sociales y anuncios de cambios a la Constitución que han hundido al peso a su mínimo histórico. Las medidas

se implementarán a partir del jueves 14 de noviembre hasta el jueves 9 de enero de 2020, dijo el Banco Central. Medidas similares fueron implementadas en 2012 y 2017, dijo el organismo.

Indicador	Anterior	Actual	Variación
Balanza comercial (ene-oct)*	4,449	2,894	-1,555

* Período anterior: ene-oct 18

ARGENTINA

El **Intercambio Comercial** registró en octubre un resultado positivo de \$USD 1,768 millones, dijo el Instituto Nacional de Estadística y Censos (INDEC). La balanza comercial argentina acumula así una secuencia de catorce meses con superávit. El INDEC dijo que a tasa interanual, las exportaciones de octubre subieron 9.1% y las importaciones bajaron 18.8%.

Indicador	Anterior	Actual	Variación
Precios al consumidor (oct)	5.90%	3.30%	-2.60%

MÉXICO

El **Índice Bursamétrica de la Economía de México** (IBEM) de octubre se ubicó en 128.23 unidades, lo que implicó una baja anual de -10.52% que fue más profunda que el -8.19% de septiembre. En este año, la economía ha estado expuesta a un conjunto de choques externos e internos que impactan a la actividad económica, y a distintos eventos que han deteriorado la confianza de los agentes económicos, a lo que se le puede añadir el inicio del nuevo gobierno que normalmente incurre en subejercicio del gasto. En octubre, la generalidad de los componentes del IBEM tanto del sector manufacturero como del sector servicios volvieron a presentar datos débiles, los cuales en su conjunto denotan una desaceleración constante de la actividad económica. Bursamétrica estima preliminarmente que el IGAE de octubre podría registrar una contracción equivalente al -4.04% real anual, de acuerdo a cifras originales (No desestacionalizadas). De ser acertada esta estimación, el PIB del cuarto trimestre podría presentar una baja anual el -1.2% (En

cifras originales), y el PIB de todo el año se ubicaría dentro de un rango entre -0.4 al +0.0% anual.

La **Junta de Gobierno del Banco de México** disminuyó su tasa de interés de referencia en 25 puntos base a 7.50% en su reunión de política monetaria del 14 de Noviembre. Se trata de la tercera reunión consecutiva en la que el Banco recorta su tasa en esa magnitud. La decisión de la Junta fue dividida, dos miembros votaron por reducir la tasa en 50 puntos base a 7.25%. En el comunicado, los miembros de la Junta destacaron que se observa un entorno de marcada incertidumbre, por lo que el balance de riesgos para la economía nacional se encuentra sesgado a la baja. Señalaron que estos riesgos podrían afectar las condiciones macroeconómicas del país, su capacidad de crecimiento y el proceso de formación de precios en la economía. Con base en la información más reciente, el Banco Central señaló que el crecimiento que se prevé para el PIB en este y el próximo año sería menor al publicado en el Informe Trimestral Abril-Junio 2019. En este contexto, los miembros indicaron que permanece la incertidumbre en cuanto a los riesgos que pudieran desviar a la inflación respecto de la trayectoria esperada. Los miembros destacaron que la persistencia mostrada por la inflación subyacente, los aumentos salariales por encima de la productividad, presiones sobre la cotización del peso, la amenaza de aranceles de Estados Unidos, un deterioro de las finanzas públicas y aumentos en los precios agropecuarios o energéticos, podrían reflejarse en una inflación alcista.

La violencia que azota a México se está convirtiendo en un importante riesgo nacional que perjudica la **calificación crediticia del país**, advirtió la analista soberana de Moody's para México, Ariane Ortiz-Bollin. Explicó que si la inseguridad crece significativamente, esto afecta las perspectivas económicas, a las inversiones y el costo de hacer negocios, al mismo tiempo que daña la seguridad de las operaciones de las empresas en el territorio nacional. Agregó que el incremento de la inseguridad también afecta a las cuentas fiscales del país, porque si existe este problema tan importante será difícil para el gobierno no gastar dinero en esta situación, y si las presiones se incrementan se podrían ver importantes presiones fiscales.

El Instituto Mexicano de Ejecutivos de Finanzas (IMEF) recortó nuevamente su **estimado para el crecimiento del país en 2019** a 0.1%, o 0.2 puntos porcentuales menos que el estimado de octubre, debido a la desace-

lización de la inversión tanto pública como privada característica del primer año de un nuevo gobierno. Sin embargo, economistas de ese instituto consideran que a diferencia de sexenios pasados, la reactivación de la inversión está tomando inusualmente más tiempo en el primer año del presidente Andrés Manuel López Obrador.

Las **perspectivas económicas de la OCDE** para México volvieron a sufrir un ajuste a la baja, tal como ha venido ocurriendo recientemente y en esta ocasión cambió su pronóstico para el desempeño del PIB este año de 0.5% a 0.2%. Para 2020, los estimados de la OCDE para México también sufrieron un recorte, de 1.5% a 1.2%, y para 2021 se estableció un pronóstico de 1.6%.

El Congreso aprobó el **presupuesto federal para 2020**, superior al de este año, que prevé un mayor gasto para la petrolera estatal Pemex en medio de protestas de campesinos que reclamaban mayor apoyo al sector. El presupuesto de egresos 2020 fue aprobado con 321 votos a favor y 78 en contra. El gasto autorizado suma seis billones de pesos (315,000 millones de dólares) y contempla un incremento del 8.8% a Pemex, la empresa petrolera más endeudada del mundo, y de un 1.4% a la Comisión Federal de Electricidad. El presupuesto de 2019 fue de 5.84 billones de pesos. También prevé recursos para la construcción de la refinería de Dos Bocas, en el sureño estado Tabasco, con la cual se busca incrementar la capacidad de procesamiento de crudo y satisfacer las necesidades del mercado mexicano. El presupuesto privilegia el gasto en seguridad, bienestar social y sector energético para lograr la reactivación de infraestructuras. El gasto programado para 2020 busca potenciar programas sociales y sectores como educación, pero ello ha implicado un severo recorte a algunos órganos autónomos de la administración que han sido muy críticos con el presupuesto, como el Instituto Nacional Electoral (INE), encargado de organizar las elecciones.

Indicador	Anterior	Actual	Variación
Actividad de la construcción (sept)	-1.50%	-0.93%	0.57%
Actividad industrial (sept)	0.60%	0.00%	-0.60%
Inflación general (1a. qna. nov)	3.02%	3.10%	0.08% anual
Inflación subyacente (1a. qna. nov)	3.68%	3.66%	-0.02% anual
Tasa de desempleo (3T19)	3.29%	3.58%	0.29% anual
Ventas Antad iguales (oct)	1.60%	2.10%	0.50% anual
Ventas Antad totales (oct)	6.50%	6.60%	0.10% anual

CALENDARIOS ECONÓMICOS

MÉXICO

DEL 25 DE NOVIEMBRE AL 06 DE DICIEMBRE DE 2019

TIEMPO DEL CENTRO DE MÉXICO

Lunes 25		Pronóstico	Actual
6h00	IGAE. Septiembre (%) SD**	-0.21	-0.40
6h00	Producto Interno Bruto. 3T-2019. SD**	0.10	0.30
	Balanza de Pagos 3T-2019		
	Cuenta Corriente \$USD Miles	-2,656	5,143
Martes 26		Pronóstico	Actual
6h00	Ventas Minoristas. Septiembre (%) SD**	0.95	2.60
9h00	Reservas Internacionales		
11h30	Subasta de Val. Gubernamentales 48*		
Miércoles 27		Pronóstico	Actual
6h00	Balanza Comercial. Octubre (Mdd)	-936.20	-116.20
6h00	Tasa de Desempleo. Octubre (%) SD**	3.50	3.50
12h00	Informe de Inflación 3T-2019		
Jueves 28		Pronóstico	Actual
9h00	Minuta de la Reunión de Pol. Mon de Banco de México		
12h00	IBAM Bursamétrica. Pronóstico IGAE y Producción Industrial. Octubre		
Viernes 29		Pronóstico	Actual
9h00	Agregados Monetarios y Actividad Financiera. Octubre		
Lunes 02		Pronóstico	Actual
12h00	Remesas Familiares. Octubre (Mdd)	3,300	3,081
12h00	Indicadores IMEF. Noviembre (Pts)		
	Manufactura	46.52	46.67
	No Manufactura	49.30	48.05

Martes 03 Pronóstico Actual

9h00 Reservas Internacionales
11h30 Subasta de Val.
Gubernamentales 49*

Jueves 05 Pronóstico Actual

6h00 Confianza del Consumidor.
Noviembre. SD** 126.20 125.90

Viernes 06 Pronóstico Actual

6h00 Consumo Privado en el Mercado
Interior. Septiembre (%) SD**
6h00 Inversión Fija Bruta.
Septiembre (%) SD**
12h00 Confianza Económica de
los Contadores Públicos. Noviembre

* Subasta BPA's 27 de noviembre y 04 de diciembre de 2019

** Serie desestacionalizada

ESTADOS UNIDOS**DEL 25 DE NOVIEMBRE AL 06 DE DICIEMBRE DE 2019****TIEMPO DEL CENTRO DE MÉXICO****Martes 26** Pronóstico Anual

9h00 Venta de Casas Nuevas. Octubre (%) -0.50 -0.71
9h00 Confianza del Consumidor.
Noviembre (Pts) 126.20 125.90

Miércoles 27 Pronóstico Anual

7h30 Pedidos de Bienes Duraderos.
Octubre (%) -0.30 -1.13
7h30 PIB 3T-2019. 2a. Estimación. (%) 1.90 2.00
7h30 Solicitudes de Desempleo
7h30 Ingreso Personal. Octubre (%) 0.30 0.30
7h30 Gasto Personal. Octubre (%) 0.40 0.20
9h30 Inventarios de Energía
13h00 Beige Book

Jueves 28 Pronóstico Actual

Feriado. Mercados Cerrados

Viernes 29 Pronóstico Actual

8h45 PMI Chicago. Noviembre (Pts) 45.00 43.20

Lunes 02 Pronóstico Actual

9h00 ISM Manufactura. Noviembre (Pts) 48.70 48.30
9h00 Gasto en Construcción. Octubre (%) 0.20 0.50

Miércoles 04 Pronóstico Actual

7h15 ADP- Informe de Empleo.
Noviembre (Miles de Plazas) 110.00 125.00
9h00 ISM No Manufactura.
Noviembre (Pts) 53.50 54.70
9h30 Inventarios de Energía

Jueves 05 Pronóstico Actual

7h30 Balanza Comercial. Octubre. Mdd -52,800 -52,450
7h30 Solicitudes de Desempleo
9h00 Pedidos de Fábrica. Octubre (%) 0.18 -0.59

Viernes 06 Pronóstico Actual

7h30 Nómina No Agrícola.
Octubre (Miles de Plazas) 115 128
7h30 Tasa de Desempleo. Octubre (%) 3.60 3.60
8h00 Sentimiento del Consumidor.
Prel. Diciembre (Pts) 96.30 96.80
14h00 Crédito al Consumidor. Octubre (%) 0.30 0.23

MERCADO CAMBIARIO

Fecha	Dolar	Euro	Yen	Libra	Yuan	Peso
11-Nov	98.21	1.10	109.06	1.29	7.01	19.13
12-Nov	98.31	1.10	108.82	1.29	7.01	19.34
13-Nov	98.33	1.10	108.78	1.29	7.02	19.45
14-Nov	98.19	1.10	108.44	1.29	7.02	19.38
15-Nov	97.99	1.11	108.79	1.29	7.01	19.21
18-Nov	97.79	1.11	108.68	1.30	7.03	19.31
19-Nov	97.84	1.11	108.55	1.29	7.03	19.36
20-Nov	97.91	1.11	108.57	1.29	7.04	19.49
21-Nov	97.99	1.11	108.63	1.29	7.03	19.39
22-Nov	98.28	1.10	108.65	1.28	7.04	19.39

MÉXICO**TIPO DE CAMBIO FIX**

Calculado por Banxico, para solventar obligaciones denominadas en moneda extranjera pagaderas en México en valor 24 horas para el 22 de noviembre quedó en **\$19.3987 pesos por dólar** con 19 centavos más.

MERCADO DE DEUDA NACIONAL

BASE MONETARIA

Al 15 de noviembre, la base monetaria subió en 37,565 millones de pesos (mdp) a **1,611,534 mdp**, para hilar tres semanas seguidas con incrementos. Cabe señalar que esta semana el aumento por demanda de dinero se debió en gran parte por el programa "Buen Fin" y el feriado del 18 de noviembre.

RESERVAS INTERNACIONALES

En la semana terminada del 15 de noviembre, las reservas internacionales se elevaron en 289 millones de dólares (mdd) a **180,567 mdd**. El avance por 289 mdd fue resultado principalmente de un cambio en la valuación de los activos internacionales de Banco de México. En relación al cierre de 2018, la reserva internacional creció 5,774 mdd.

MERCADO PRIMARIO

TIIE/UDIS

Fecha	TIIE 28D	TIIE 91D	UDIS
11-Nov	7.9412	7.7434	6.332289
12-Nov	7.9325	7.7375	6.332964
13-Nov	7.9212	7.7287	6.333639
14-Nov	7.8913	7.6893	6.334313
15-Nov	7.8025	7.6525	6.334988
18-Nov	7.8025	7.6525	6.337013
19-Nov	7.7950	7.6500	6.337688
20-Nov	7.7925	7.6485	6.338364
21-Nov	7.7900	7.6500	6.339039
22-Nov	7.7875	7.6300	6.339714

EMBI

País	22 nov	08 nov	Var
México	197	187	5.35%
Brasil	245	230	6.52%

SUBASTA 46-2019

Título	Actual	Anterior	Var pts	Solicitado mdp	Coloca- do mdp	Sabrtede- manda
CETES 27d	7.45	7.55	-0.10	19,936	6,000	3.32
CETES 91d	7.44	7.52	-0.08	32,441	13,000	2.50
CETES 175d	7.33	7.40	-0.07	46,702	14,500	3.22
BONOS 3A	6.62	6.68	-0.06	16,685	10,500	1.59
UDIBONOS 3A*	3.40	3.40	0.00	1,710	875	1.95
BPAG28	0.096	0.102	-0.01	7,700	1,500	5.13
BPAG91	0.106	0.106	0.00	6,770	1,500	4.51
BPA182	0.190	0.189	0.00	6,500	1,300	5.00

* UDIS

SUBASTA 47-2019

Título	Actual	Anterior	Var pts	Solicitado mdp	Colocado mdp	Sabrtede- manda
CETES 28d	7.43	7.45	-0.02	20,969	6,000	3.49
CETES 91d	7.44	7.44	0.00	36,740	15,000	2.45
CETES 182d	7.38	7.33	0.05	29,310	15,000	1.95
BONDES D 5A	0.16	0.16	0.00	8,270	6,500	1.27
BONOS 30A	7.32	7.17	0.15	8,498	4,000	2.12
BPAG28	0.102	0.096	0.01	6,321	1,500	4.21
BPAG91	0.107	0.106	0.00	5,375	1,500	3.58
BPA182	0.190	0.190	0.00	5,270	1,300	4.05

MERCADO SECUNDARIO

Cetes	1	28	91	182	364
11-Nov	7.80	7.55	7.52	7.37	7.11
12-Nov	8.50	7.45	7.44	7.40	7.10
13-Nov	8.15	7.45	7.44	7.34	7.09
14-Nov	8.02	7.41	7.41	7.33	7.10
15-Nov	8.20	7.41	7.41	7.33	7.08
18-Nov	8.20	7.41	7.41	7.33	7.08
19-Nov	7.74	7.43	7.44	7.38	7.13
20-Nov	7.00	7.43	7.44	7.38	7.13
21-Nov	7.40	7.43	7.44	7.38	7.16
22-Nov	7.54	7.43	7.44	7.38	7.17

Bonos	Dec-21	Dec-23	May-29	Nov-38	Nov-47
	3A	5A	10A	20A	30A
11-Nov	6.59	6.69	6.87	7.24	7.29
12-Nov	6.62	6.75	6.97	7.37	7.42
13-Nov	6.66	6.82	7.01	7.40	7.45
14-Nov	6.66	6.71	6.93	7.32	7.37
15-Nov	6.64	6.70	6.90	7.23	7.29
18-Nov	6.64	6.70	6.90	7.23	7.29
19-Nov	6.72	6.78	6.99	7.29	7.32
20-Nov	6.77	6.86	7.07	7.37	7.41
21-Nov	6.77	6.86	7.03	7.34	7.36
22-Nov	6.77	6.84	7.04	7.29	7.35

Udibonos	U1	U10	U30
	11-Nov	3.38	3.21
12-Nov	3.40	3.21	3.35
13-Nov	3.43	3.24	3.40
14-Nov	3.42	3.24	3.32
15-Nov	3.40	3.24	3.36
18-Nov	3.40	3.24	3.36
19-Nov	3.36	3.22	3.35
20-Nov	3.35	3.24	3.35
21-Nov	3.36	3.25	3.38
22-Nov	3.38	3.25	3.38

DEL 11 AL 15 DE NOVIEMBRE DE 2019

El Mercado Accionario Nacional cerró la semana a la baja nuevamente, en una semana donde se reportaron datos económicos débiles en todo el mundo, mientras que la falta de acuerdos para firmar un alto a la guerra comercial entre EEUU y China creó incertidumbre entre los inversionistas, y, por otro lado, las acciones del gobierno mexicano ante el tema de Evo Morales creó desconfianza en los mercados de Latinoamérica.

El Índice **S&P/BMV IPC** de la Bolsa Mexicana de Valores (BMV) se ubicó en los 43,392.36 puntos, siendo una caída semanal de -0.71%, continuando la tendencia bajista de la semana previa de -0.26%. Representando un alza de 4.21% en lo que va del 2019 contrarrestando la pérdida de -16.01% que se registró en el mismo periodo del 2018.

El volumen promedio operado en la semana para el principal indicador de la BMV fue de 114 millones de acciones diarias, siendo inferior a la operación registrada en la misma semana del año previo por 223 millones de acciones, y por debajo del promedio de 12 meses de 165 millones de títulos negociados.

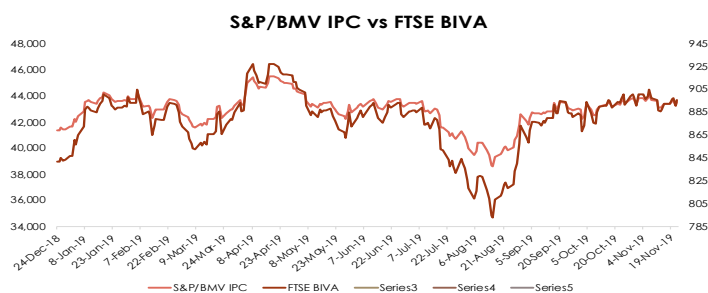
Durante la semana la empresa que más subió en la muestra del S&P/BMV IPC fue ASUR B con un crecimiento de 2.81% aumentando la ganancia acumulada que registra en lo que va del 2019 en 11.52%. La mayor baja durante la semana se registró en LAB B por -7.81% disminuyendo la ganancia acumulada que lleva durante el año a 64.95%.

El Índice **FTSE BIVA** de la Bolsa Institucional de Valores (BIVA) se ubicó en los 892.05 puntos, una caída semanal de -0.60% continuando la racha perdedora de la semana previa de -0.33%, llevando al índice a un alza de 5.33% en lo que va del 2019.

DEL 18 AL 22 DE NOVIEMBRE DE 2019

El Mercado Accionario Nacional cerró la semana a la baja tras dos semanas consecutivas de caídas, siguiendo la tensión comercial entre EEUU y China, después de que fuentes cercanas a D. Trump informaron que el acuerdo se retrasaría hasta 2020, mientras que los datos económicos en EEUU y Europa mejoraron a lo esperado, impulsando al mercado nacional junto a una mejor perspectiva del PIB de México para el cierre de año por parte de la OCDE.

MERCADO ACCIONARIO BOLSA MEXICANA DE VALORES



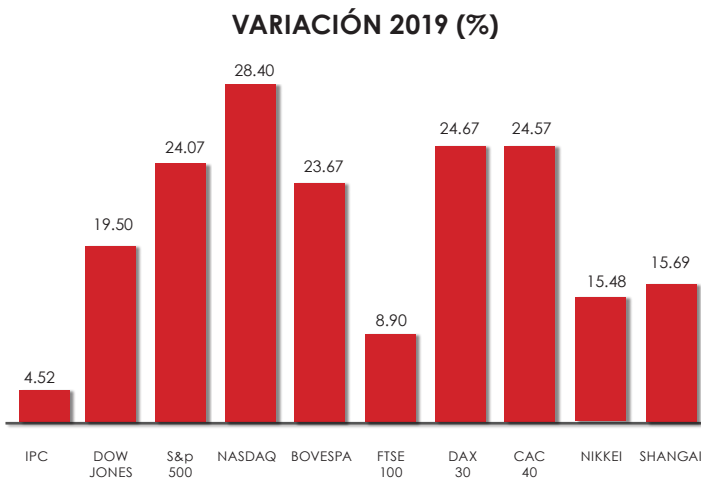
El Índice **S&P/BMV IPC** de la Bolsa Mexicana de Valores (BMV) se ubicó en los 43,521.86 puntos, siendo un alza semanal de 0.30%, recuperando terreno de la pérdida registrada en la semana previa de -0.71%. Representando un alza de 4.52% en lo que va del 2019 contrarrestando la pérdida de -16.38% que se registró en el mismo periodo del 2018.

El volumen promedio operado en la semana para el principal indicador de la BMV fue de 126 millones de acciones diarias, siendo inferior a la operación registrada en la misma semana del año previo por 173 millones de acciones, y por debajo del promedio de 12 meses de 165 millones de títulos negociados.

Durante la semana la empresa que más subió en la muestra del S&P/BMV IPC fue R A con un crecimiento de 5.19% aumentando la ganancia acumulada que registra en lo que va del 2019 en 18.80%. La mayor baja durante la semana se registró en PE&OLES * por -5.55% aumentando la pérdida acumulada que lleva durante el año a -7.50%.

El Índice **FTSE BIVA** de la Bolsa Institucional de Valores (BIVA) se ubicó en los 896.14 puntos, un alza semanal de 0.46% rompiendo la racha perdedora de la semana previa de -0.60%, llevando al índice a un alza de 5.82% en lo que va del 2019.

BOLSAS INTERNACIONALES



MATERIAS PRIMAS

Materias primas	Denominación	22 nov	08 nov	Var
Brent	U\$/barril	63.63	62.61	1.63%
WTI	U\$/barril	57.89	57.44	0.78%
Cobre	u\$/libra	264.00	269.00	-1.86%
Oro	U\$/onza	1,461.95	1,459.65	0.16%
Plata	U\$/onza	16.97	16.77	1.19%



BONOS DEL TESORO Y EUROBONOS

BONOS DEL TESORO

Fecha	T-Bills 3 meses	T-Bills 6 meses	T-Bonds 5 años	T-Bonds 10 años	T-Bonds 30 años
11-Nov	1.56	1.58	1.74	1.92	2.41
12-Nov	1.57	1.58	1.73	1.93	2.40
13-Nov	1.57	1.59	1.70	1.89	2.37
14-Nov	1.57	1.58	1.63	1.82	2.30
15-Nov	1.57	1.59	1.65	1.84	2.31
18-Nov	1.57	1.58	1.64	1.82	2.30
19-Nov	1.57	1.58	1.63	1.79	2.25
20-Nov	1.58	1.58	1.59	1.75	2.21
21-Nov	1.58	1.58	1.61	1.77	2.23
22-Nov	1.59	1.60	1.62	1.77	2.22

BONOS DE ASIA Bosques de Tabachines 44,

País/Bonos 10 años	08 nov	25 oct	Var pts
Japón	-0.08	-0.06	-0.02
Australia	1.11	1.29	-0.18
Nueva Zelanda	1.37	1.41	-0.04
China	3.19	3.29	-0.10
Singapur	1.74	1.80	-0.06
Corea del Sur	1.68	1.81	-0.13
India	6.50	6.55	-0.05

EUROBONOS

País/Bonos 10 años	08 nov	25 oct	Var pts
Alemania	-0.36	-0.26	-0.10
Gran Bretaña	0.71	0.79	-0.08
Francia	-0.04	0.03	-0.07
Italia	1.30	1.27	0.03
España	0.42	0.40	0.02
Holanda	-0.22	-0.13	-0.09
Portugal	0.40	0.32	0.08
Grecia	1.43	1.37	0.06
Suiza	-0.58	-0.38	-0.20

Col. Bosques de las Lomas
Del. Miguel Hidalgo, México,
D.F. C.P. 11700



BURSAMÉTRICA
—Servicios de Análisis en Línea—

Documento elaborado por Bursamétrica para la Unión de Crédito para la Contaduría Pública. Bursamétrica no se hace responsable por la interpretación y el uso que se le pueda dar al contenido de este servicio, o a los resultados de las decisiones que deriven de la información aquí vertida. Aún y cuando se tiene un cuidado excesivo en la calidad y en la actualización de los datos estadísticos aquí presentados, y en la selección de las fuentes de información utilizadas y que se consideran como fidedignas, no asumimos responsabilidad alguna sobre dicha información.