



Instituto Mexicano de  
Contadores Públicos



Asociación Nacional de Facultades y  
Escuelas de Contaduría y Administración

## **Asociación Nacional de Facultades y Escuelas de Contaduría y Administración Presente**

En el marco de la LVI Asamblea Nacional de la ANFECA, el Instituto Mexicano de Contadores Públicos (IMCP) hace de su conocimiento que como parte del convenio de colaboración entre ambos organismos, el cual otorga y promueve beneficios entre las instituciones de educación superior afiliadas, los profesores, alumnos y toda la comunidad académica, en lo sucesivo recibirán cada mes y de manera gratuita la revista Contaduría Pública y el Boletín ComUniCCo, los cuales son editados por el IMCP.

Felicito a la ANFECA por el esfuerzo que ha realizado durante este tiempo en todos los ámbitos de la educación superior, en bien de la profesión contable en México.

Atentamente,

**C.P.C. Florentino Bautista Hernández**

Presidente del CEN del IMCP

2018-2019



Instituto Mexicano de  
Contadores Públicos

Boletín Electrónico · No. 2019 · 124 · Julio 23

# ComUniCCo Financiero









Expresión Financiera de la Contaduría Pública

# 124

Indicadores económicos • Agenda quincenal • Mercado cambiario • Mercado de deuda Nacional

Mercado accionario • Bolsas internacionales • Materias primas • Bonos del tesoro y Eurobonos

## CONTENIDO

	Pág.
 Indicadores económicos	2
 Agenda quincenal	7
 Mercado cambiario	8
 Mercado de deuda Nacional	8
 Mercado accionario	9
 Bolsas internacionales	13
 Materias primas	13
 Bonos del tesoro y Eurobonos	14

## INDICADORES ECONÓMICOS

### BANCO INTERAMERICANO DE DESARROLLO (BID)

El BID redujo su **proyección de crecimiento económico de América Latina y el Caribe** para este 2019, a 1.1% desde el 1.4% que estimó en marzo. La revisión tomó en cuenta la "perspectiva de crecimiento menor sobre todo de países más grandes como Argentina, Brasil y México, que han reducido sus tasas de crecimiento en los primeros meses de este año. Advirtió que la región podría contraerse el 2020 si se complican las tensas relaciones comerciales entre Estados Unidos y China, principales socios del área. Sin embargo, aún mantiene su previsión de crecimiento de la región para el 2020 en un promedio de 2.3%.

### ORGANIZACIÓN PARA LA COOPERACIÓN Y EL DESARROLLO ECONÓMICOS (OCDE)

Los **principales indicadores compuestos** (CLI) de la OCDE "indican una estabilización del ritmo de crecimiento en el área de la OCDE en general luego de la expansión más lenta que arrojó la evaluación del mes pasado", dijo la organización. Para todas las economías de la OCDE, los CLI se mantuvieron casi sin cambios en 99 puntos, mientras que los indicadores de las siete mayores economías apuntaron a una disminución en el ritmo de crecimiento. Los CLI de la organización continúan anticipando menor expansión en Estados Unidos y un avance estable en el sector industrial de China.

### ESTADOS UNIDOS

Las **minutas de la reunión de Política Monetaria de la Reserva Federal** de los días 18 y 19 de Junio indicaron que en su discusión sobre las decisiones de política monetaria en esta reunión los participantes señalaron que el aumento en los riesgos e incertidumbres en torno a las perspectivas fue bastante reciente, y casi todos estuvieron de acuerdo en que sería apropiado mantener el rango objetivo actual para la tasa de fondos federales en 2.25% a 2.50% en esta reunión. Con respecto a las perspectivas para la política monetaria más allá de esta reunión, casi todos los participantes revisaron a la baja su evaluación de la ruta apropiada

para la tasa de fondos federales. Muchos indicaron que el caso de una política algo más acomodaticia se había fortalecido. Los participantes señalaron ampliamente que los desarrollos globales que llevaron a las crecientes incertidumbres sobre las perspectivas económicas eran bastante recientes. Muchos consideraron que a corto plazo se justificaría un ajuste adicional de la política monetaria si estos desarrollos recientes resultan ser sostenibles y continúan pesando sobre la perspectiva económica. Varios otros, señalaron que la adaptación adicional a la política monetaria podría ser apropiada si la información entrante mostraba un mayor deterioro en la perspectiva.

De acuerdo al **Libro Beige**, la actividad económica continuó expandiéndose a un ritmo moderado desde mediados de mayo hasta principios de julio, con pocos cambios respecto del período del informe anterior. En la mayoría de los Distritos, las ventas de productos minoristas aumentaron ligeramente, aunque las ventas de vehículos fueron planas. La actividad en el sector de servicios no financieros aumentó aún más. En general, las ventas de viviendas aumentaron un poco, pero la actividad de construcción residencial fue plana. La actividad de construcción no residencial aumentó o se mantuvo fuerte en la mayoría de los Distritos. La producción manufacturera fue generalmente plana, desde el último período de informe. La producción agrícola disminuyó modestamente luego de lluvias inusualmente fuertes en algunas áreas, y la producción de petróleo y gas cayó un poco. El aumento de la demanda de préstamos fue de base amplia. En general, las perspectivas fueron positivas para los próximos meses, con expectativas de un crecimiento moderado continuo, a pesar de las preocupaciones generalizadas sobre el posible impacto negativo de la incertidumbre relacionada con el comercio. Los mercados laborales se mantuvieron apretados. La compensación creció a un ritmo moderado, similar al período del último informe. Los informes indicaron que la tasa de inflación de precios se mantuvo estable a la baja ligeramente respecto del período del informe anterior. Los distritos en general vieron algunos aumentos en los costos de los insumos, derivados de aranceles más altos y costos laborales crecientes. Sin embargo, la capacidad de las empresas para trasladar los aumentos de costos a los precios finales fue restringida por una fuerte competencia.

tico al 1.3% para este año y el próximo, en lugar del 1.4% que había estimado anteriormente para ambos años.

Indicador	Anterior	Actual	Variación
Construcción de viviendas (jun)	-0.40%	-0.90%	-0.50%
Crédito al consumo (may)	0.43%	0.42%	-0.01%
Déficit presupuestario (jun)*	-74,858	-8,477	66,381 mdd
Indicador líder, Conference Board (jun)	0.00%	-0.30%	-0.30%
Inventarios mayoristas (may)	0.80%	0.40%	-0.40%
Precios al consumidor (jun)	1.80%	1.60%	-0.20% anual
Precios al productor (jun)	1.80%	1.70%	-0.10% anual
Precios de importación (jun)	-1.10%	-2.00%	-0.90% anual
Producción industrial (jun)	0.40%	0.00%	-0.40%
Sentimiento del consumidor (prel. jun)	98.20	98.40	0.20 pts
Solicitudes de desempleo	221,000	216,000	-5,000 plazas
Ventas minoristas (jun)	0.40%	0.40%	0.00%

\* Período anterior: jun 18

## UNIÓN EUROPEA

Las **ventas de automóviles** nuevos disminuyeron notablemente en junio. La Asociación Europea de Fabricantes de Automóviles (ACEA) informó que las ventas cayeron en junio 7.8% anual a 1.44 millones de unidades, luego de subir 0.1% en mayo. Esta fue la mayor caída vista en lo que va del año. Los cinco principales mercados de la UE registraron caídas en junio. Las ventas de automóviles en Francia y España disminuyeron 8.4% y 8.3%, respectivamente. Las ventas de Italia disminuyeron 2.1%, y en Alemania bajaron 4.7%. En la primera mitad del año, la demanda de automóviles de pasajeros cayó 3.1% anual. Excepto Alemania, todos los grandes mercados de la UE registraron un ligero descenso.

## ZONA EURO

La Comisión Europea rebajó su **pronóstico de crecimiento para la economía** de la zona euro en 2020, afirmando que la incertidumbre sobre la política comercial de EEUU representa un riesgo importante para el bloque. La Comisión ha confirmado su previsión de que el crecimiento económico de la zona euro se ralentizará en este 2019 al 1.2% frente al 1.9% de 2018. También bajó su estimación para el crecimiento del próximo año a 1.4% desde el 1.5% que preveía en mayo. Las perspectivas económicas más débiles contribuyeron a una revisión a la baja de las expectativas de inflación, dijo la Comisión, recortando su pronós-

Indicador	Anterior	Actual	Variación
Balanza comercial (may)	15,700	20,200	4,500 mde
Confianza del inversionista, Sentix (jul)	-3.30	-5.80	-2.50 pts
Cuenta corriente (may)	22,000	30,000	8,000 mde
Precios al consumidor (jun)	1.20%	1.30%	0.10% anual
Producción industrial (may)	-0.40%	0.90%	1.30%

## REINO UNIDO

Los **salarios** crecieron en el trimestre a mayo al ritmo más rápido en 11 años, y la tasa de desempleo se mantuvo firme en un mínimo de 44 años en medio de vacantes relativamente altas. Datos de la Oficina de Estadísticas Nacionales informaron que en el trimestre a mayo las ganancias semanales promedio excluyendo bonos subieron 3.6% anual, el mayor aumento desde 2008. Del mismo modo, el salario total incluidos los bonos creció 3.4%. Sin embargo, el número estimado de vacantes se redujo en 14,000 a 836,000. La disminución en las vacantes fue impulsada por las reducciones en la fabricación, información y comunicación. La tasa de desempleo se mantuvo en 3.8% en los tres meses hasta mayo. Este fue el nivel más bajo desde el último trimestre de 1974. El número total de personas desempleadas disminuyó en 51,000 en el trimestre a 1.29 millones.

Indicador	Anterior	Actual	Variación
Déficit comercial (may)	-12,761	-11,524	1,237 mdl
Déficit presupuestario (jun)*	-3,400	-7,200	-3,800 mdl
Precios al consumidor (jun)	2.00%	2.00%	0.00% anual
Precios al productor (jun)	1.90%	1.60%	-0.30% anual
Producto Interno Bruto (may)	-0.40%	0.30%	0.70%
Ventas minoristas (jun)	2.20%	3.80%	1.60% anual

\* Período anterior: jun 18

## CHINA

Las **ventas de automóviles de pasajeros** aumentaron en junio 4.9% anual, poniendo fin a 12 meses consecutivos de caídas. La Asociación de Automóviles de Pasajeros reveló que un total de 1.8 millones de automóviles de pasajeros fueron vendidos el mes pasado, en comparación con los 1.61 millones en mayo. En la primera mitad del año las ventas sumaron 10.13 millo-

nes de unidades, lo que supone un 9.2 por ciento menos que el año pasado.

Las **reservas de divisas** aumentaron ligeramente en junio. Datos del Banco Popular de China informaron que las reservas subieron en \$USD 18,200 millones a \$USD 3.119 billones a fines de junio, desde \$USD 3.101 billones a fines de mayo. El aumento de junio fue impulsado por las tasas de conversión de moneda y los mayores precios internacionales de los activos financieros, dijo la Administración Estatal de Divisas.

Los **préstamos bancarios** aumentaron en junio. Cifras del Banco Popular de China informaron que los bancos prestaron CNY 1.66 billones en junio en comparación con los CNY 1.18 billones en mayo.

Los **equipos negociadores de China y Estados Unidos** reanudarán las consultas económicas y comerciales con base en la igualdad y el respeto mutuo, de acuerdo con el consenso alcanzado por los dos jefes de Estado al margen de la recién concluida cumbre del G20 en la ciudad japonesa de Osaka. Así lo anunció en rueda de prensa el portavoz del Ministerio de Comercio chino, Gao Feng. Los equipos negociadores de ambas partes están actualmente en contacto para un arreglo concreto, añadió. Gao declaró que la parte estadounidense debe cumplir su promesa y detener lo antes posible la práctica equivocada de sofocar a las compañías chinas en poder del Estado.

Las **empresas de propiedad estatal** registraron un crecimiento estable en sus beneficios netos en el primer semestre de 2019, llegando en junio a un máximo histórico. Datos oficiales informaron de una ganancia neta de 703,770 millones de yuanes (102,140 millones de dólares) entre enero y junio, un aumento de 8.6% anual. Las estatales en las industrias del hierro y el acero, la minería, la generación eléctrica, la construcción y el sector militar, experimentaron una mayor rentabilidad en el primer semestre, mientras que las de maquinaria y transporte disfrutaron de un sólido crecimiento en las ganancias, según Peng Huagang, portavoz de la comisión.

Las **inversiones directas no financieras de China en el exterior** (IDE) mantuvieron un crecimiento saludable en la primera mitad de este año, mostraron datos oficiales. El Ministerio de Comercio (MOC) precisó que la

IDE no financiera en 151 países y regiones ascendió a 346,800 millones de yuanes (unos 50,400 millones de dólares) entre enero y junio, lo que supone un aumento interanual del 0.1 por ciento.

La **Comisión Nacional de Desarrollo y Reforma** (CNDR) de China anunció que China no recurrirá a una política de "avalancha" de estímulos económicos masivos, ya que busca un desarrollo de alta calidad.

Indicador	Anterior	Actual	Variación
Exportaciones (jun)	1.10%	-1.30%	-2.40% anual
Importaciones (jun)	-8.50%	-7.30%	1.20% anual
Precios al consumidor (jun)	2.70%	2.70%	0.00% anual
Producto Interno Bruto (2T19)	6.40%	6.20%	-0.20% anual
Ventas minoristas (jun)	8.60%	9.80%	1.20%

## JAPÓN

El **Banco Central** mantuvo en julio la visión económica de las nueve regiones. Señaló que todas las regiones se habían expandido o se estaban recuperando. Sus evaluaciones se mantuvieron sin cambios respecto al informe anterior publicado en abril. La demanda interna continuó con una tendencia alcista, mientras que la desaceleración de las economías extranjeras pesaba sobre las exportaciones y la producción."... un número algo mayor de firmas apuntaba a un aumento de las incertidumbres sobre la perspectiva de las economías en el extranjero y sus impactos, lo que refleja, por ejemplo, la fricción comercial de los Estados Unidos con China", dijo el banco.

**Fitch Ratings** mantuvo las calificaciones soberanas de Japón en 'A' con una perspectiva 'estable. La agencia dijo que "... las calificaciones equilibran las fortalezas de una economía avanzada y rica, con altos estándares de gobierno e instituciones públicas sólidas, frente a las débiles perspectivas de crecimiento a mediano plazo y la alta deuda pública". Fitch pronosticó que la economía crecerá 0.8 por ciento este año, lo mismo que en 2018. Se prevé que el crecimiento perderá impulso durante el resto del año y principios de 2020 debido a las débiles exportaciones y la producción industrial. Una mayor escalada de las tensiones comerciales globales podría representar un riesgo significativo para las perspectivas para Japón, señaló la calificadora.

Indicador	Anterior	Actual	Variación
Actividad industrial (may)	0.70%	0.00%	-0.70% anual
Balanza comercial (jun)	-968,300	589,500	1,557,800 mdy
Cuenta corriente (may)	1,707	1,595	-112 mdy
Índice de la actividad terciaria (may)	1.20%	0.50%	-0.70% anual
Pedidos de maquinaria básica (may)	2.50%	-3.70%	-6.20% anual
Precios al consumidor (jun)	0.70%	0.70%	0.00% anual
Préstamos bancarios (jun)	2.60%	2.30%	-0.30%

## BRASIL

El **Índice de Actividad Económica del Banco Central** (IBC-Br), un tipo de indicador del Producto Interno Bruto (PIB), se expandió 0.54% en mayo frente al mes anterior, según los datos ajustados por estacionalidad. En comparación con mayo de 2018, un mes marcado por una huelga de camioneros, el IBC-Br registró un avance de 4.40%, y en el acumulado en 12 meses aumentó 1.31%.

La **Cámara de Diputados de Brasil** podría votar un emblemático proyecto de ley de reforma al sistema de pensiones del país hasta agosto, dijeron líderes legislativos, debido a que las negociaciones sobre las enmiendas retrasaron el proceso y redujeron los ahorros derivados de los cambios.

El **gobierno** espera inyectar 63,000 millones de reales (16,800 millones de dólares) en la economía con la liberación de dos fondos de beneficios para los trabajadores, con la intención de estimular la actividad económica del país, que en el primer trimestre se contrajo 0.2 por ciento. El anuncio lo hizo el ministro de Economía brasileño Paulo Guedes. En entrevista televisiva, aseguró que tras la aprobación en el Congreso de la reforma de la seguridad social y pensiones, el gobierno prepara otras medidas de estímulo económico. Según Guedes, el gobierno pretende liberar 42,000 millones de reales (11,200 millones de dólares) del Fondo de Garantía del Tiempo de Servicio (FGTS) de los trabajadores, y otros 21,000 millones de reales (5,600 millones de dólares) del Programa de Integración Social-Programa de Formación del Patrimonio del Servidor Público (PIS-PASEP).

Indicador	Anterior	Actual	Variación
Precios al consumidor (jun)	4.66%	3.37%	-1.29% anual

## CHILE

El **Banco Central de Chile** mantuvo su Tasa de Referencia en 2.5% en su reunión de Política Monetaria del 18 de julio, en medio de una evolución de la economía más débil de lo estimado. La decisión no fue unánime." Explicó que la decisión de mantener la Tasa de Política Monetaria se dio en un contexto en que la inflación permanece contenida en el mundo desarrollado, aunque se mantiene una preocupación general por el desempeño de la economía global. El ente emisor abundó que los precios de las materias primas han tenido aumentos acotados desde la reunión anterior del Banco Central, incluido el precio del cobre y del petróleo. El mes pasado, el organismo sorprendió el mercado al recortar la Tasa de Política Monetaria (TPM) en 50 puntos base y adelantó un reajuste a la baja en la proyección de crecimiento de la economía.

Indicador	Anterior	Actual	Variación
Precios al consumidor (jun)	2.30%	2.30%	0.00% anual

## ARGENTINA

El gobierno registró un **superávit fiscal primario** de 30,221 millones de pesos (710.9 millones de dólares) en el primer semestre del año, cumpliendo con creces su meta acordada con el Fondo Monetario Internacional, dijo el Ministerio de Hacienda.

Los **precios al consumidor** subieron en junio 2.7%, dijo el Instituto Nacional de Estadísticas y Censos (INDEC), desacelerándose por tercer mes consecutivo mientras el gobierno busca frenar la inflación obstinada que ha afectado a la economía. La inflación acumulada de 12 meses se ubicó en 55.8% desde el 57.3% del mes anterior, disminuyendo por primera vez este año, mientras que la inflación interanual fue de 22.4%.

El **directorío del FMI** informó que desembolsará 5,400 millones de dólares, como parte del programa de crédito stand-by que tiene el país por unos 57,000 millones de dólares.

La **agencia Moody's** rebajó la perspectiva crediticia de Argentina a negativa desde estable, citando una mayor incertidumbre sobre la continua implementación de políticas en el país, que enfrenta en octubre unas reñidas elecciones presidenciales. Moody's mantuvo la nota soberana en B2.

## MÉXICO

El **Índice Bursamétrica de la Economía de México (IBEM)** de junio se ubicó en 134.71 unidades, una baja de -6.72% anual mayor al -4.56% anual de mayo. En este año, la economía ha estado expuesta a un conjunto de choques que impactan a la actividad económica y distintos eventos que han dañado la confianza de los agentes económicos, a lo que se le puede añadir el inicio del nuevo gobierno que normalmente incurre en subejercicio del gasto. En junio, la generalidad de los componentes del IBEM tanto del sector manufacturero como del sector servicios presentaron datos débiles, que en su conjunto denotan una continua desaceleración de la actividad económica. Con el resultado del "Índice Bursamétrica de la Economía de México" (IBEM) de junio, estimamos preliminarmente una variación del IGAE de junio de -1.2% real anual, con cifras originales (no desestacionalizadas). De resultar acertada esta estimación, el PIB de México mostraría un crecimiento al segundo trimestre del 0.5% anual; el PIB para todo el año 2019 se ubicaría entre 0.8% y el 1.3% anual.

La **producción de autos** en el país bajó en junio 4.4% anual a 337 mil 253 unidades, informó el Instituto Nacional de Estadística y Geografía. La caída se dio a pesar de que la exportación subió 1.7% anual a 320 mil 470 el mes pasado, mostrando su cuarto aumento consecutivo, aunque fue el de menor magnitud en ese lapso. En términos acumulados, la producción de autos creció de enero a junio 0.7% respecto de enero a junio de 2018, mientras que la exportación aumentó 3.1%. La semana pasada el Inegi informó que las ventas de autos en el mercado interno bajaron 11.4% con respecto a junio de 2018, la mayor contracción en los últimos 15 meses. De enero a junio las ventas se redujeron 6.4% anual a 638,597 unidades. Las cifras confirman una "crisis dentro del mercado interno automotor" dijo Guillermo Rosales, el director general de AMDA, en conferencia de prensa.

La **Junta de Gobierno de Banco de México** mostró que hay una mayor discusión sobre la necesidad de tener una posición más flexible en vista de la desaceleración económica del país y ante la expectativa de menores tasas de interés, señalaron las minutas de su más reciente encuentro de política monetaria. Sin embargo, las actas revelaron que hay un debate

sobre el momento oportuno para cambiar la orientación de la política monetaria, por la elevada incertidumbre que hay sobre los factores que inciden en la inflación. Gerardo Esquivel votó a favor de disminuir el objetivo de la tasa de referencia en 25 puntos base a 8.00% en esa reunión, al argumentar que la inflación ha tenido un comportamiento mejor a lo anticipado en los Informes Trimestrales anteriores, por lo que se encuentra en una trayectoria de convergencia hacia la meta de Banco de México. "La mayoría señaló que la expectativa de una postura monetaria más acomodaticia por parte de la Reserva Federal brinda mayor margen de maniobra al Banco de México". Los integrantes de la junta coincidieron en que la economía podría crecer menos de lo esperado, en vista de la desaceleración observada al inicio de este año. Como principales riesgos que han ampliado el sesgo bajista para el crecimiento, la mayoría mencionó las posibles dificultades en la ratificación del T-MEC en Estados Unidos y Canadá, nuevas amenazas de imposición de aranceles por parte de EEUU hacia México, la posibilidad de reducciones adicionales en la calificación crediticia soberana y de Pemex, así como en la de CFE o una disminución en los ingresos públicos, los cuales también podrían provocar una depreciación en el mercado cambiario que presione al alza la trayectoria de la inflación en el futuro. Los miembros de la junta reiteraron que la inflación enfrenta muchos riesgos que hacen difícil garantizar que los precios al consumidor converjan hacia la meta de 3%.

El **Instituto Mexicano del Seguro Social (IMSS)** informó que en junio se cancelaron 14,244 empleos, el primer dato de pérdida registrado en el sexenio del presidente Andrés Manuel López Obrador. Además, se trata de la peor cifra de empleos para un mes de junio desde 2002, muestran los datos del instituto, cuando se recortaron 49 mil 907 empleos en total.

El **Plan de Negocios de Petróleos Mexicanos (Pemex)** no generará un cambio en la calificación de la petrolera en el corto plazo, de acuerdo con Standard and Poors. "En corto plazo resultado de este plan no habrá cambio de la calificación para la petrolera", aseguró Luis Manuel Martínez, analista de Pemex para S&P.

La petrolera estatal Pemex no ha logrado convencer a la agencia **Moody's Investor Services** con su nuevo plan de negocios, dijo un analista de la calificadora, quien destacó que persiste el riesgo de una baja de la calificación de la empresa.



El **nuevo Plan de Negocios de Petróleos Mexicanos** (Pemex), presentado este martes, dejó de lado las rondas petroleras y los farmouts, las dos figuras planteadas en la reforma energética para la participación del sector privado dentro de la compañía. En cambio, la petrolera plantea la participación de otras empresas a través de los Contratos de Servicios Integrales de Exploración y Extracción (CSIEE). Se trata de un modelo de prestación de servicios, mediante el cual las compañías privadas aportan el 100 por ciento de la inversión necesaria para la exploración y producción de crudo en un campo. A cambio, los contratistas reciben una remuneración en dólares por unidad de hidrocarburo producido. Dicha tarifa depende de la actividad y el riesgo de esta.

Indicador	Anterior	Actual	Variación
Actividad industrial (may)	-1.40%	-2.10%	-0.70%
Inflación general (jun)	4.28%	3.95%	-0.33% anual
Inflación subyacente (jun)	3.77%	3.85%	0.08% anual
Ventas ANTAD ventas iguales (jun)	5.40%	4.50%	-0.90% anual
Ventas ANTAD ventas totales (jun)	9.50%	8.70%	-0.80% anual

## AGENDA QUINCENAL

### MÉXICO

DEL 22 DE JULIO AL 02 DE AGOSTO DE 2019

TIEMPO CENTRAL DE MÉXICO

Martes 23		Pronóstico	Actual
8h00	V.A. Industria de la Construcción. Mayo. (%). SD**	-7.11	-5.45
9h00	Reservas Internacionales		
11h30	Subasta de Val. Gubernamentales 30*		
Miércoles 24		Pronóstico	Actual
8h00	Inflación. 1a. Qna. Julio General (Anual 3.83%) Subyacente (Anual 3.72%)	0.29 0.13	0.05 0.28
Jueves 25		Pronóstico	Actual
8h00	Ventas Minoristas. Mayo (%). SD**	2.51	2.18

Viernes 26		Pronóstico	Actual
8h00	Balanza Comercial. Junio (Mdd)	1,329	1,031
8h00	IGAE. Mayo (%). SD**	0.97	-1.41
Lunes 29		Pronóstico	Actual
8h00	Tasa de Desempleo. Junio (%). SD**	3.70	3.50
12h00	IBAM Bursamétrica. Pronóstico IGAE y Producción Industrial. Junio		
Martes 30		Pronóstico	Actual
9h00	Reservas Internacionales		
11h30	Subasta de Val. Gubernamentales 31*		
Miércoles 31		Pronóstico	Actual
8h00	Producto Interno Bruto. (Cifras Oportunas) (%)	0.90	-0.20
9h00	Agregados Monetarios y Actividad Financiera. Mayo		
Jueves 01		Pronóstico	Actual
12h00	Remesas Familiares. Junio (Mdd)	3,110	3,203
12h00	Indicadores IMEF. Julio (Pts)		
	Manufactura	49.10	48.97
	No Manufactura	48.20	47.73

\* Subasta BPA's 24 y 31 de julio de 2019

\*\* Serie desestacionalizada

### ESTADOS UNIDOS

DEL 22 DE JULIO AL 02 DE AGOSTO DE 2019

TIEMPO CENTRAL DE MÉXICO

Martes 23		Pronóstico	Actual
9h00	Venta de Casas Usadas. Junio (%)	0.50	2.50
Miércoles 24		Pronóstico	Actual
9h00	Venta de Casas Nuevas. Junio (%)	3.20	-7.80
9h30	Inventarios de Energía		
Jueves 25		Pronóstico	Actual
7h30	Pedidos de Bienes Duraderos. Junio (%)	0.50	-1.35
7h30	Solicitudes de Desempleo		
Viernes 26		Pronóstico	Actual
7h30	PIB 2T-2019. 1a. Estimación (%)	1.70	3.10

México en valor 24 horas para el 19 de julio se ubicó en **\$19.0123 pesos por dólar**.

## MERCADO DE DEUDA NACIONAL

### BASE MONETARIA

Al 12 de julio, la base monetaria creció 2,663 millones de pesos (mdp) a **1,574,617 mdp**.

### RESERVAS INTERNACIONALES

Durante la semana terminada del 12 de julio, las reservas internacionales subieron en 15 millones de dólares (mdd) a **178,755 mdd**, tras retroceder en la semana anterior. El aumento por 15 mdd fue resultado principalmente de un cambio en la valuación de los activos internacionales de Banco de México. En relación al cierre de 2018, la reserva internacional acumuló un crecimiento de 3,962 mdd.

### MERCADO PRIMARIO

#### TIIE/UDIS

Fecha	TIIE 28D	TII 91D	UDIS
8-Jul	8.4787	8.4680	6.259082
9-Jul	8.4763	8.4735	6.259118
10-Jul	8.4800	8.4750	6.259155
11-Jul	8.4725	8.4775	6.259752
12-Jul	8.4750	8.4500	6.260350
15-Jul	8.4725	8.4634	6.262144
16-Jul	8.4725	8.4525	6.262743
17-Jul	8.4750	8.4475	6.263341
18-Jul	8.4750	8.4475	6.263939
19-Jul	8.4775	8.4506	6.264537

#### EMBI

País	19 jul	05 jul	Var
México	201	201	0.00%
Brasil	222	238	-6.72%

Martes 30		Pronóstico	Actual
7h30	Ingreso Personal. Junio (%)	0.30	0.50
7h30	Gasto Personal. Junio (%)	0.20	0.40
9h00	Confianza del Consumidor. Julio (Pts)	123.20	121.50
Miércoles 31		Pronóstico	Actual
7h15	ADP- Informe de Empleo. Julio (Miles de Plazas)	136	102
8h45	PMI Chicago. Julio (Pts)	50.20	49.70
9h30	Inventarios de Energía		
13h00	Reunión Fed. TFF (%)	0.25	0.50
Jueves 01		Pronóstico	Actual
7h30	Solicitudes de Desempleo		
9h00	ISM Manufactura. Julio (Pts)	52.30	51.70
9h00	Gasto en Construcción. Junio (%)	0.30	-0.78
Viernes 19		Pronóstico	Actual
7h30	Nómina No Agrícola. Julio (Miles de Plazas)	178	224
7h30	Tasa de Desempleo. Julio (%)	3.60	3.70
9h00	Balanza Comercial. Junio (Mdd)	-53,300	-55,520
9h00	Sentimiento del Consumidor. Julio (Pts)	99.10	98.20
9h00	Pedidos de Fábrica. Junio	0.21	-0.72

## MERCADO CAMBIARIO

Fecha	Dolar	Euro	Yen	Libra	Yuan	Peso
8-Jul	97.38	1.12	108.72	1.25	6.88	18.90
9-Jul	97.50	1.12	108.88	1.25	6.89	19.16
10-Jul	97.10	1.13	108.46	1.25	6.87	19.18
11-Jul	97.04	1.13	108.46	1.25	6.87	19.11
12-Jul	96.82	1.13	107.85	1.26	6.88	19.01
15-Jul	96.93	1.13	107.91	1.25	6.88	18.97
16-Jul	97.37	1.12	108.24	1.24	6.88	19.10
17-Jul	97.22	1.12	107.95	1.24	6.87	19.05
18-Jul	96.75	1.13	107.25	1.25	6.88	18.96
19-Jul	97.15	1.12	107.73	1.25	6.88	19.02

### MÉXICO

#### TIPO DE CAMBIO FIX

Calculado por Banxico, para solventar obligaciones denominadas en moneda extranjera pagaderas en

**SUBASTA 28-2019**

Título	Actual	Anterior	Var pts	Solicitado mdp	Colocado mdp	Sabrte-de- manda
CETES 28d	8.17	8.10	0.07	15,373	7,000	2.20
CETES 91d	8.18	8.13	0.05	25,651	11,000	2.33
CETES 175d	8.17	8.15	0.02	25,455	12,500	2.04
BONOS 5A	7.37	7.57	-0.20	17,795	11,500	1.55
UDIBO- NOS 10A*	3.41	3.50	-0.09	1,962	950	2.07
BPAG28	0.087	0.087	0.00	6,400	1,700	3.76
BPAG91	0.143	0.144	0.00	6,035	1,700	3.55
BPA182	0.130	0.126	0.00	6,310	1,000	6.31

**SUBASTA 29-2019**

Título	Actual	Ante- rior	Var pts	Solicitado mdp	Colocado mdp	Sabrte-de- manda
CETES 28d	8.13	8.17	-0.04	17,764	6,000	2.96
CETES 91d	8.17	8.18	-0.01	30,275	9,000	3.36
CETES 182d	8.20	8.17	0.03	33,867	12,500	2.71
CETES 336d	8.04	8.16	-0.12	32,472	13,500	2.41
BONDES D 5A	0.14	0.14	0.00	17,400	6,500	2.68
BONOS 30A	8.090	8.360	-0.27	8,269	5,000	1.65
UDIBONOS 30A*	3.750	3.620	0.13	1,184	600	1.97
BPAG28	0.090	0.087	0.00	7,720	1,700	4.54
BPAG91	0.145	0.143	0.00	6,730	1,700	3.96
BPA182	0.131	0.130	0.00	6,670	1,000	6.67

\* UDIS

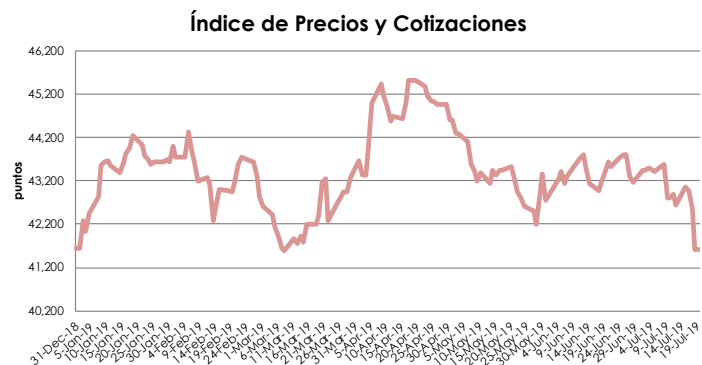
**MERCADO SECUNDARIO**

Cetes	1	28	91	182	364
8-Jul	8.26	8.12	8.19	8.13	7.98
9-Jul	8.28	8.17	8.18	8.17	8.05
10-Jul	8.29	8.19	8.21	8.18	8.05
11-Jul	8.29	8.17	8.19	8.16	7.99
12-Jul	8.28	8.18	8.20	8.16	7.97
15-Jul	8.28	8.19	8.20	8.16	7.97
16-Jul	8.28	8.13	8.17	8.20	8.04
17-Jul	8.26	8.18	8.17	8.20	8.05
18-Jul	8.26	8.18	8.18	8.19	8.00
19-Jul	8.25	8.16	8.16	8.16	7.97

Bonos	Dec-21 3A	Dec-23 5A	May-29 10A	Nov-38 20A	Nov-47 30A
8-Jul	7.40	7.28	7.36	7.66	7.72
9-Jul	7.49	7.44	7.57	7.85	7.93
10-Jul	7.50	7.47	7.59	7.88	7.95
11-Jul	7.50	7.46	7.65	7.94	7.98
12-Jul	7.42	7.40	7.61	7.92	7.97
15-Jul	7.39	7.37	7.60	7.93	8.00
16-Jul	7.48	7.46	7.71	8.06	8.11
17-Jul	7.43	7.49	7.78	8.13	8.18
18-Jul	7.34	7.34	7.55	7.89	7.93
19-Jul	7.29	7.30	7.49	7.80	7.86

Udibonos	U1	U10	U30
8-Jul	3.33	3.39	3.55
9-Jul	3.44	3.51	3.66
10-Jul	3.44	3.50	3.67
11-Jul	3.45	3.50	3.69
12-Jul	3.39	3.47	3.70
15-Jul	3.37	3.44	3.70
16-Jul	3.42	3.49	3.75
17-Jul	3.42	3.52	3.78
18-Jul	3.36	3.42	3.65
19-Jul	3.36	3.40	3.60

**MERCADO ACCIONARIO  
BOLSA MEXICANA DE VALORES**



**DEL 08 AL 12 DE JULIO DE 2019**

El índice S&P/BMV IPC cerró la semana con una caída, ante la tensión por la economía global, los despidos por la reestructura de Deutsche Bank, los conflictos comerciales entre EEUU y China, y golpeada sorpresivamente por la renuncia del secretario de hacienda y crédito público de México, mientras que el inició de

los reportes corporativos trimestrales inicio con un trimestre débil para Televisa.

El mercado se mantiene atento ya que la siguiente semana inicia de lleno los reportes trimestrales corporativos del 2T19.

Principales cambios al alza en la muestra del S&P/BMV IPC en lo que va del 2019 fueron para las acciones de LAB B (46.02%), ELEKTRA \* (32.15%) y OMA B (28.26%).

Las mayores bajas se registraron en TLEVISA CPO (26.39%), ALFA A (26.01%) y ALSEA \* (25.85%).

El Índice S&P/BMV IPC de la Bolsa Mexicana de Valores (BMV) se ubicó en los 42,647.31 puntos, una caída semanal de -1.75%, lo cual representa un alza de 2.42% en lo que va del 2019.

El volumen promedio operado en la semana para el principal indicador de la BMV fue de 124 millones de acciones, por debajo del promedio de 12 meses de 160 millones de títulos negociados.

#### DEL 15 AL 19 DE JULIO DE 2019

El Mercado Accionario Nacional cerró la semana con una caída, afectada en parte por la preocupación del entorno económico global después de que D. Trump señalara que el acuerdo comercial con China está lejos; y a la preocupación interna ante la posible pérdida de la calificación crediticia de México, si la estatal Pemex no cumple las expectativas para 2019, mientras que un entorno de débiles reportes trimestrales hasta el momento de las principales emisoras afectó al mercado accionario esta semana.

La pérdida de la calificación de México implicaría una salida de flujos de capitales, porque los inversionistas tendrían que vender papeles de México debido a que el país no cumpliría el grado de inversión.

El Índice S&P/BMV IPC de la Bolsa Mexicana de Valores (BMV) se ubicó en los 41,606.54 puntos, una caída semanal de -2.44%, lo cual representa una caída de -0.08% en lo que va del 2019.

El volumen promedio operado en la semana para el principal indicador de la BMV fue de 135 millones de

acciones, por debajo del promedio de 12 meses de 159 millones de títulos negociados.

#### EVENTOS CORPORATIVOS

- Grupo Televisa contrató un crédito por 10 mil millones de pesos que utilizará para fines generales, entre los que muy probablemente podría valorar refinanciar deuda.
- Rotoplas cerró la venta de sus tres fábricas de rotomoldeo en Estados Unidos, una decisión estratégica de la empresa para enfocar sus esfuerzos en las ventas en línea de tanques de almacenamiento en aquel país.
- Grupo Televisa registró uno de sus peores trimestres de los últimos años, agobiado por la caída de sus ingresos por publicidad y en menor medida, de las suscripciones de su servicio de televisión satelital, Sky.
- La Suprema Corte de Justicia de la Nación discutirá el próximo 10 de julio el caso sobre la propiedad de Chivas de Guadalajara, uno de los equipos de fútbol más populares de México.
- Enrique Olvera anunció una alianza con Relais & Châteaux, una asociación que agrupa hoteles y restaurantes de todo el mundo, lo que abre la posibilidad de extender la presencia de su restaurante insignia, Pujol, a nivel internacional.
- Terrafina lanzó una oferta para recomprar la totalidad de los instrumentos de un bono internacional que vendió en 2015 por 425 millones de dólares.
- Los propietarios de Rassini lanzaron una oferta para comprar el remanente de acciones que aún cotizan en la Bolsa Mexicana de Valores, con el objetivo de retirar a la compañía de la vida pública.
- Grupo Televisa anunció el lanzamiento el próximo 20 de julio de su nueva marca de programación deportiva en colaboración con Univision Communications, que llevará por nombre TUDN.
- BlackRock Mexico Manager III, un fideicomiso perteneciente a BlackRock, busca que las autoridades financieras del país le aprueben un plan con el cual podrá emitir dos Certificados Bursátiles Fiduciarios de Proyectos de Inversión o CerPis.

- Comisión Federal de Electricidad dijo que ya estableció las primeras reuniones con las empresas constructoras y operadoras de gasoductos relativas a las negociaciones de los contratos de siete gasoductos que firmó la empresa durante el gobierno anterior y que el actual busca modificar, lo que abre la posibilidad de solucionar el conflicto que mantienen desde los primeros meses del año y que se reavivó en las últimas semanas.
- La calificación crediticia de IEnova fue puesta en 'observación negativa' por parte de Fitch Ratings, debido a la demora en la entrada en operación de uno de sus gasoductos.
- Grupo Financiero Banorte estableció una alianza para ofrecer sus servicios en todo el país a través de la red del administrador de corresponsalías Yastás, filial del prestamista Genera.
- AeroMéxico dio a conocer que Nicolas Ferri se desempeñará como su nuevo vicepresidente comercial a partir de agosto, a un mes de tener el puesto vacante.
- Crédito Real dio a conocer que dispuso de mil 625 millones de pesos de una nueva línea de crédito disponible, además del incremento de dos previamente contratadas.
- Fondeadora, una startup mexicana que nació originalmente como plataforma de financiamiento colectivo, dio a conocer que pretende lanzar servicios bancarios, un viraje de negocio que busca aprovechar la baja penetración de servicios financieros en el país a partir de las nuevas tecnologías.
- Beat inició el reclutamiento de socios conductores en la ciudad de Guadalajara, en Jalisco, una semana después de hacer lo propio en Monterrey, con lo que espera iniciar operaciones a la brevedad en ambas urbes.
- Desarrolladores y constructores han sufrido este año el impacto de la política emprendida por el gobierno de Ciudad de México, de paralizar obras hasta concluir el proceso de revisión de los permisos que otorgó el gobierno anterior.
- Grupo Lala dijo que llegó un acuerdo con Groupe Lactalis para desistir de una disputa legal que sostienen ambas compañías relacionada con Itambé Alimentos, una empresa brasileña de lácteos premium que fue del interés de Lala.
- La Suprema Corte Justicia de la Nación desechó el amparo promovido por Telcel, con el que buscaba dar marcha atrás a la prohibición de ofrecer tarifas más bajas entre sus usuarios, práctica conocida como tarifa de efecto club, no obstante, la causa aún no está perdida para la compañía de Carlos Slim.
- Grupo México obtuvo luz verde de las autoridades de Perú para avanzar en su proyecto minero conocido como Tía María, que durante años ha enfrentado el rechazo por parte de las comunidades cercanas y grupos opositores.
- Caja Libertad, una empresa que ofrece servicios financieros personales, anunció la renuncia del abogado Juan Collado Mocoelo como presidente de su consejo de administración, luego de ser detenido por elementos de la Fiscalía General de la República por su probable responsabilidad en los delitos de delincuencia organizada y operaciones con recursos de procedencia ilícita.
- La SCJN falló a favor de Grupo Omnilife, una empresa dedicada a la venta de suplementos alimenticios propiedad del empresario Jorge Vergara, en la disputa legal que mantiene desde hace 11 años por la propiedad del equipo de fútbol Chivas de Guadalajara.
- Cámara Nacional de la Industria del Hierro y el Acero rechazó que las empresas del sector recibieran subsidios por parte del gobierno de México, como lo señalaron autoridades de Estados Unidos para justificar la imposición de cuotas compensatorias provisionales a productos de acero estructural producidos por siete compañías.
- Altán Redes dio a conocer que inició la operación comercial de dos nuevos mercados con cobertura de la red 4.5G en el sureste del país, un logro que la acerca más a su meta de otorgar conectividad a 50% de los habitantes del país antes de concluir el 2019.
- Grupo México podría convertirse nuevamente en el protagonista de un desastre ambiental, aunque

esta vez parece que el incidente, que es de proporciones menores a anteriores, está bajo control.

- Desarrollos Eólicos Mexicanos de Oaxaca 1 dio a conocer que demandó a tres aseguradoras ante el presunto incumplimiento de sus obligaciones por los daños sufridos por el Parque Eólico Piedra Larga I durante un sismo.
- Grupo Financiero Inbursa obtuvo la aprobación de las autoridades brasileñas para comprar un interés en la filial local de la empresa de medios de pago Global Payments.
- Naturgy Energy Group enfrenta una demanda colectiva interpuesta por la Procuraduría General del Consumidor por efectuar múltiples cobros indebidos por servicios adicionales que los clientes no solicitaron o aceptaron explícitamente.
- Organización Soriana obtuvo un fallo judicial que podría destrabar la desinversión de una docena de supermercados para finalmente poder cumplir con la condición de que la Cofece le impuso para concretar la adquisición de 159 tiendas propiedad de su competidor, Comercial Mexicana, en 2015.
- Alonso Ancira Elizondo, presidente del consejo Altos Hornos de México perdió la posibilidad de recuperar el control de sus cuentas bancarias, congeladas por las autoridades hacendarias de México desde finales de mayo.
- Axtel ganó la licitación para realizar el monitoreo y control de datos de las aplicaciones Banco del Ahorro Nacional y Servicios Financieros.
- Volkswagen anunció que realizará una inversión de dos mil 600 millones de dólares en la empresa desarrolladora de vehículos autónomos en la que Ford Motor tiene interés, Argo AI, como parte de la expansión de la alianza global que establecieron estos dos fabricantes de automóviles a inicios de año.
- Fibra Inn disminuyó 6.5% sus ingresos por hospedaje en junio en los inmuebles que han estado abiertos desde al menos un año, debido a la desaceleración de la economía mexicana.
- Grupo Sanborns llegó a un acuerdo definitivo para suscribir un aumento de capital que le permitirá obtener un interés en Miniso BF Holding, la subsidiaria mexicana de la cadena china de tiendas, Miniso Co.
- Genomma Lab Internacional recibió de la Cofepris la licencia sanitaria para su nueva planta de producción, ubicada en el Estado de México, lo que le permitirá iniciar operaciones de manufactura de píldoras y ungüentos.
- Citigroup aumentó 6.9% su ganancia en el segundo trimestre de 2019 respecto del mismo período del año anterior hasta cuatro mil 799 millones de dólares, gracias al desempeño de las regiones latinoamericana y asiática.
- Nematik cerrará el próximo año su centro de producción ubicado en Windsor, Canadá, debido a la decisión de uno de sus clientes --presumiblemente la alianza estratégica entre General Motors y la china SAIC--, de concluir anticipadamente un programa de exportación hacia China.
- Grupo Televisa dijo que amortizará de manera anticipada un bono que vence en 2021 por un monto total de seis mil millones de pesos, como parte de su estrategia para mejorar su perfil de deuda.
- Grupo Televisa se prepara a dejar la radio, el negocio a partir del cual cimentó su emporio hace 90 años.
- Grupo AeroMéxico consideró injusta la decisión del gobierno federal de otorgar el permiso a Emirates Airline, la aerolínea estatal de los Emiratos Árabes Unidos, para operar la ruta entre Dubai y Ciudad de México con escala en Barcelona, por lo que no descartó la posibilidad de emprender acciones legales para evitar su entrada en operación programada para los primeros días de diciembre.
- Axa México estableció una alianza con Keralty, una firma colombiana especializada en atención médica, para la apertura de centros de atención médica en el país, con el objetivo de captar el mercado de salud básica.

- Netflix no logró su meta de suscriptores nuevos durante el segundo trimestre del año, afectado, en parte, por el alza en el precio de sus tarifas en algunos mercados.
- Alfa contrajo 13.4% su flujo operativo del segundo trimestre del año, en comparación con el mismo periodo de 2018, consecuencia de la baja rentabilidad operativa de Nemark, su negocio de autopartes.
- Walmart de México y Centroamérica basó nuevamente el incremento de sus ingresos consolidados (5.2%) en el favorable desempeño de las ventas mismas tiendas en México durante el segundo trimestre del año.
- Alfa se ha fijado como principal objetivo reducir su deuda con los recursos que obtendrá en los próximos meses por la venta de activos no estratégicos.
- Kimberly-Clark de México incrementó 14.9% su flujo operativo en el segundo trimestre, en comparación con el mismo periodo de 2018, con lo que continuó con la buena racha que inició el trimestre pasado.

## MATERIAS PRIMAS

### PETRÓLEO

Petróleo	19 jul	07 jul	Var
Brent	62.90	64.40	-2.33%
WTI	55.80	57.70	-3.29%

### COBRE

19 jul	05 jul	Var
274.00	267.00	2.62%

### ORO

19 jul	05 jul	Var
1,426.50	1,401.00	1.82%



## BOLSAS INTERNACIONALES



## BONOS DEL TESORO Y EUROBONOS

### BONOS DEL TESORO

Fecha	T-Bills 3 meses	T-Bills 6 meses	T-Bonds 5 años	T-Bonds 10 años	T-Bonds 30 años
8-Jul	2.24	2.13	1.85	2.05	2.53
9-Jul	2.25	2.14	1.89	2.07	2.55
10-Jul	2.19	2.07	1.83	2.06	2.57
11-Jul	2.16	2.08	1.90	2.14	2.66
12-Jul	2.15	2.08	1.87	2.12	2.65
15-Jul	2.14	2.06	1.85	2.09	2.61
16-Jul	2.16	2.07	1.87	2.11	2.61
17-Jul	2.13	2.05	1.81	2.04	2.56
18-Jul	2.07	2.02	1.77	2.03	2.56
19-Jul	2.07	2.03	1.82	2.06	2.58

### BONOS DE ASIA

País/Bonos 10 años	19 jul	05 jul	Var pts
Japón	-0.13	-0.16	0.03
Australia	1.35	1.35	0.00
Nueva Zelanda	1.60	1.54	0.06
China	3.17	3.19	-1.59
Singapur	1.95	1.90	1.27
Corea del Sur	1.45	1.53	0.42
India	6.36	6.70	-5.25

### EUROBONOS

País/Bonos 10 años	19 jul	07 jun	Var pts
Alemania	-0.32	-0.36	0.04
Gran Bretaña	0.73	0.74	-0.01
Francia	-0.07	-0.08	0.01
Italia	1.60	1.75	-0.15
España	0.40	0.33	0.07
Holanda	-0.21	-0.20	-0.01
Portugal	0.47	0.44	0.03
Grecia	2.16	2.16	0.00
Suiza	-0.61	-0.64	0.03

**Bosques de Tabachines 44,  
Col. Bosques de las Lomas  
Del. Miguel Hidalgo, México,  
D.F. C.P. 11700**



**BURSAMÉTRICA**  
—Servicios de Análisis en Línea—

Documento elaborado por Bursamétrica para la Unión de Crédito para la Contaduría Pública. Bursamétrica no se hace responsable por la interpretación y el uso que se le pueda dar al contenido de este servicio, o a los resultados de las decisiones que deriven de la información aquí vertida. Aún y cuando se tiene un cuidado excesivo en la calidad y en la actualización de los datos estadísticos aquí presentados, y en la selección de las fuentes de información utilizadas y que se consideran como fidedignas, no asumimos responsabilidad alguna sobre dicha información.