



Instituto Mexicano de  
Contadores Públicos

Boletín Electrónico · No. 2019 · 118 · Abril 30









# ComUniCCo Financiero

Expresión Financiera de la Contaduría Pública

# 118

Indicadores económicos • Agenda quincenal • Mercado cambiario • Mercado de dinero  
Mercado accionario • Bolsas internacionales • Materias primas • Bonos del tesoro y Eurobonos

## CONTENIDO

	Pág.
 Indicadores económicos	3
 Agenda quincenal	7
 Mercado cambiario	8
 Mercado de dinero	8
 Mercado accionario	10
 Bolsas internacionales	14
 Materias primas	14
 Bonos del tesoro y Eurobonos	15

## INDICADORES ECONÓMICOS

## ESTADOS UNIDOS

De acuerdo al **Libro Beige**, la actividad económica creció a un ritmo moderado en marzo y principios de abril. Los informes sobre el gasto del consumidor fueron variados, pero sugirieron ventas lentas tanto para los minoristas generales como para los concesionarios de automóviles. Los informes sobre turismo fueron en general más optimistas, y sobre la demanda de préstamos fue mixta pero con crecimiento constante. Los informes sobre la actividad manufacturera fueron favorables, aunque muchos distritos señalaron incertidumbre relacionada con el comercio. La mayoría de los Distritos reportó ventas de casas más fuertes, aunque algunos notaron una baja demanda de las viviendas de precios más altos. Las condiciones agrícolas se mantuvieron débiles, y algunos distritos expresaron su preocupación por el impacto de las lluvias e inundaciones actuales y futuras. El empleo continuó aumentando en todo el país a un ritmo moderado en la mayoría de los distritos. Los mercados laborales se mantuvieron ajustados, mencionando la escasez de trabajadores calificados. Muchos distritos informaron que las empresas han ofrecido bonos y amplios paquetes de beneficios para atraer y retener empleados. Este ajustado mercado laboral también condujo a continuas presiones salariales, ya que la mayoría de los distritos informó de un crecimiento salarial moderado. En general, los precios han subido modestamente desde el informe anterior.

Indicador	Anterior	Actual	Variación
Balanza comercial (feb)	-51,100	-49,400	1,700 mdd
Indicador líder, Conference Board (mar)	0.10%	0.40%	0.30%
Inicios de construcción (mar)	-12.02%	-0.30%	11.72%
Pedidos de bienes duraderos (mar)	0.10%	1.30%	1.20%
Producción industrial (mar)	0.10%	-0.10%	-0.20%
Producto Interno Bruto (prel. 1T19)	2.20%	3.20%	1.00% anual
Sentimiento del consumidor (abr)	98.40	97.20	-1.20 pts
Solicitudes de desempleo	196,000	230,000	34,000 plazas
Ventas de casas nuevas (mar)	5.90%	4.50%	-1.40%
Ventas de casas usadas (mar)	11.20%	-4.90%	-16.10%
Ventas minoristas (mar)	-0.20%	1.60%	1.80%

## ZONA EURO

Indicador	Anterior	Actual	Variación
Balanza comercial (feb)	17,400	19,500	2,100 mde
Déficit gubernamental			
proporción PIB (2018)	1.00%	0.50%	-0.50%
Inflación al consumidor (mar)	1.50%	1.40%	-0.10% anual
PMI Manufactura (abr)	47.50	47.80	0.30 pts
PMI Servicios (abr)	53.30	52.50	-0.80 pts

## REINO UNIDO

El **endeudamiento del gobierno** en el año financiero fue el más bajo en 17 años, aunque superó el pronóstico oficial. La Oficina de Estadísticas Nacionales informó que en el último año fiscal completo de abril de 2018 a marzo de 2019 el endeudamiento del gobierno fue de GBP 24,700 millones, GBP 17,200 millones menos que el año anterior y el más bajo desde abril de 2001 hasta marzo de 2002, dijo la ONS.

El mercado de trabajo registró una pérdida neta de 43,196 puestos formales de empleo en marzo, según el Catastro General de Empleados y Desempleados (Caged) del Ministerio del Trabajo.

Indicador	Anterior	Actual	Variación
Inflación al consumidor (mar)	1.90%	1.90%	0.00% anual
Tasa de desempleo (feb)	3.90%	3.90%	0.00%
Ventas minoristas (mar)	4.00%	6.70%	2.70% anual

## CHINA

La **producción industrial** creció 6.5% interanual en el primer trimestre de 2019 desde el 1.2% del período enero-febrero, según el Buró Nacional de Estadísticas. La producción industrial experimentó un crecimiento más rápido en el primer trimestre, con mayor presencia de las industrias de alta tecnología, dijo la entidad en un comunicado. Solo en marzo, la producción industrial subió 8.5%, cifra que supone un nuevo récord desde julio de 2014 y un aumento de 3.2% frente al período enero-febrero.

Las empresas chinas de propiedad estatal (SOE, siglas en inglés) administradas por el gobierno central chino, registraron un **crecimiento estable** de 13.1% anual en sus beneficios en el primer trimestre de 2019 para alcanzar los 426,500 millones de yuanes (63,600 millones de dó-

lares), de acuerdo con la Comisión de Supervisión y Administración de Activos Estatales. Las empresas estatales de sectores como la minería y la construcción superaron a las demás durante el lapso en cuestión, dijo el regulador.

La **inversión extranjera directa (IED)** en la parte continental de China aumentó 8.0% anual y sumó 95,170 millones de yuanes (unos 14,200 millones de dólares) en marzo, anunció el Ministerio de Comercio. En el primer trimestre, la IED creció 6.5% interanual hasta los 242,280 millones de yuanes. Calculado en dólares, el flujo se incrementó un 3.7% interanual y ascendió a 35,800 millones de dólares en los primeros tres meses del año.

Los **precios de la vivienda** en 70 de las principales ciudades chinas subieron en marzo. El Buró Nacional de Estadísticas (BNE) informó que los precios de la vivienda nueva en cuatro ciudades de primer nivel (Beijing, Shanghai, Shenzhen y Guangzhou) subieron 0.2% intermensual en marzo frente al aumento del 0.3% registrado en febrero. El precio ascendió 0.6% en 31 ciudades de segundo nivel, y 0.7% en 35 ciudades de tercer nivel. El estadístico sénior del BNE, Liu Jianwei, destacó que los gobiernos locales mantuvieron políticas inmobiliarias diferenciadas en marzo, a fin de mantener el desarrollo estable del mercado inmobiliario con la continuidad de las políticas.

La **tenencia de bonos del Tesoro** se incrementó en febrero por tercer mes consecutivo para ubicarse en 1.131 billones de dólares desde los 1.126 billones de enero, según datos del Departamento del Tesoro de Estados Unidos. China, es el mayor poseedor de bonos del Tesoro de Estados Unidos.

El Consejo de Estado, el gabinete de China, dio a conocer **nuevas medidas** para fortalecer el apoyo financiero para las empresas privadas, así como para las empresas pequeñas y micro. Los cinco principales bancos comerciales estatales del país tomarán la delantera incrementando los préstamos pendientes para las empresas pequeñas y medianas en más de 30 por ciento y reduciendo los costos financieros en un punto porcentual este año. El fondo de garantía financiera estatal apoyará los préstamos de garantía de 200,000

millones de yuanes (alrededor de 30,000 millones de dólares) para servir a más de 100,000 empresas pequeñas y micro en 2019.

China mantendrá la **política de respaldo a su economía**, que sigue enfrentando una “presión bajista” y dificultades pese a que el crecimiento en el primer trimestre fue mejor de lo esperado, dijo el politburó del Partido Comunista en una reunión liderada por el presidente, Xi Jinping. China implementará ajustes contracíclicos “en el momento y la forma apropiada”, mientras que la política fiscal proactiva será más obligada y efectiva, y la prudente política monetaria no será ni demasiado ajustada ni excesivamente laxa, señaló.

Indicador	Anterior	Actual	Variación
Producto Interno Bruto (1T19)	6.40%	6.40%	0.00% anual
Tasa de desempleo (feb)	5.30%	5.20%	-0.10%
Ventas minoristas (mar)	8.20%	8.30%	0.10% anual

## JAPÓN

Negociadores de Estados Unidos y Japón concluyeron conversaciones sobre un **acuerdo comercial bilateral**, informó la Oficina del Representante Comercial de Estados Unidos (USTR, por sus siglas en inglés). La Casa Blanca solicitó más acceso al mercado agrícola de Japón para beneficiar a sus propios cultivadores, mientras que Japón esperaba evitar las tarifas o cuotas sobre los automóviles que podría imponer Estados Unidos. La USTR agregó que los dos socios discutieron “asuntos comerciales relacionados con bienes, incluidos los agrícolas, así como la necesidad de establecer altos estándares en el área del comercio digital”. Sin mencionar ningún progreso específico en el comunicado, la USTR dijo que las conversaciones comerciales continuarán y que los negociadores de los dos países “se reunirán en un futuro cercano”.

El **Banco de Japón dejó sin cambio su política monetaria** y anunció que las tasas de interés se mantendrán muy bajas durante un período prolongado, al menos hasta la primavera de 2020. La Junta votó 7-2 para mantener la tasa de interés en -0.1% en las cuentas corrientes que las instituciones financieras mantienen en el banco. El Banco dijo que comprará bonos del gobierno para que el rendimiento de los JGB a 10 años se mantenga en alrededor de cero por ciento. La compra se llevará a cabo de manera flexible para que el monto pendiente aumente

a un ritmo anual de aproximadamente JPY 80 billones. El BoJ dijo que continuará con la política de "Facilitación monetaria cuantitativa y cualitativa con control de la curva de rendimiento" para alcanzar la meta de inflación del 2 por ciento y mantener esa meta de manera estable. La decisión del Banco era ampliamente esperada, y refleja las incertidumbres relacionadas con la economía y los precios y los efectos del aumento programado del impuesto al consumo.

El **Banco Central** espera que la economía japonesa continúe su expansión moderada, a pesar de verse afectada por el momento por la desaceleración de las economías extranjeras. Al mismo tiempo, revisó a la baja su estimado de crecimiento del PIB para el año fiscal que termina en marzo de 2020 a 0.8% desde 0.9%, y el del año fiscal que termina en marzo de 2021 al 0.9% desde 1.0%. Para el año fiscal que finaliza en marzo de 2020 sus pronósticos de la inflación general y la subyacente se mantuvieron en 1.1% y 0.9%, respectivamente. El pronóstico de inflación general para el año fiscal que finaliza en marzo de 2021 se redujo a 1.4% desde 1.5% y para la inflación subyacente se recortó a 1.3% desde 1.4%. El banco central espera un crecimiento del PIB real de 1.2% y una inflación de 1.6% para el año fiscal que termina en marzo de 2022.

Indicador	Anterior	Actual	Variación
Balanza comercial (mar)	334,900	528,500	193,600 mdy
Inflación al consumidor (mar)	0.20%	0.50%	0.30% anual
PMI Manufactura (prel. abr)	49.20	49.50	0.30 pts
Producción industrial (mar)	-1.10%	-4.60%	-3.50% anual
Tasa de desempleo (mar)	2.30%	2.50%	0.20%
Ventas minoristas (mar)	0.60%	1.00%	0.40% anual

## BRASIL

El **índice de precios al productor** en Brasil (IPP) subió 0.43% en febrero luego de caer -0.75% en enero. En febrero, el índice de precios de las industrias extractivas repuntó en 7.97% tras caer 7.59% un mes antes y en las industrias de la transformación subió 0.12% luego de bajar -0.46% en enero, informó el Instituto Brasileño de Geografía y Estadística (IBGE). En el acumulado del

bimestre, el IPP descendió -0.33%. Sobre una base anual, los precios al productor aumentaron 8.36% en febrero frente al 8.31% de enero.

La **recaudación tributaria** cayó en marzo 0.58% en términos reales respecto a igual periodo del año anterior a 109,850 millones de reales (27,800 millones de dólares), dijo el servicio federal de impuestos. En relación a febrero de este año, hubo una caída real de 5.24%. En el primer trimestre de este año, la recaudación federal sumó 385,341 millones de reales, el mejor desempeño para el período desde el 2014.

El **índice de precios al consumidor**, IPCA-15, subió 0.72% en el mes hasta mediados de abril frente al 0.54% del mes previo, informó el estatal Instituto Brasileño de Geografía y Estadística (IBGE). Las alzas de precios más pronunciadas se registraron en alimentos y bebidas, transporte y salud y cuidado personal. En el año, el IPCA-15 acumula un alza de 1.91%, y en 12 meses del 4.71% desde el 4.18% registrado en los 12 meses inmediatamente anteriores.

La **reforma al sistema de pensiones** superó un obstáculo en el Congreso a última hora del martes 23 de abril. Tras un largo debate, la Comisión de Constitución y Justicia (CCJ) de la Cámara de Diputados aprobó la constitucionalidad del proyecto de ley por 48 votos contra 18, allanando el camino para que una comisión especial de la cámara lo analice y discuta.

El Ministerio de Economía elevó su **proyección sobre el ahorro** que producirá la anticipada reforma al sistema de pensiones a 1.237 billones de reales (310,000 millones de dólares) en la próxima década, muy por encima de las estimaciones entregadas antes por el Gobierno. La cifra representa un alza de 15.4 por ciento respecto a la meta original del Gobierno de 1.072 billones de reales, que según muchos economistas es extremadamente optimista. El presidente Jair Bolsonaro había dicho que la reforma podría generar sólo 800,000 millones de reales en ahorros. Es probable que el ajuste provoque escepticismo entre inversores, en vista de que la reforma es impopular entre los votantes y avanza muy lentamente en el Congreso.

Indicador	Anterior	Actual	Variación
Cuenta corriente (IT19)*	-9,001	-8,176	825 mdd
Producto Interno Bruto (feb)	0.83%	2.49%	1.66% anual

\* Período anterior: IT18

## CHILE

Los consejeros del **Banco Central** consideraron prudente posponer el retiro del impulso monetario en la reunión del 29 de marzo, según la minuta. En esa cita, el Banco mantuvo su Tasa de Política Monetaria (TPM) en 3.0 por ciento. En enero había subido la tasa en un cuarto de punto porcentual. El consejo estimó “que esta decisión era coherente con la visión de que “el retiro del estímulo monetario se haría de forma gradual y con cautela”. “El consejo concordó que la opción de mantener la tasa era la opción natural y congruente con la convergencia de la inflación a la meta en el horizonte de política”, señaló el texto. En marzo la inflación registró un alza de 2.0% anual, la parte baja del rango que maneja el Banco Central de entre 2.0 y 4.0 por ciento.

El ministro de Hacienda, Felipe Larraín, destacó la **aprobación en el Parlamento** del proyecto que amplía el acceso de las pequeñas y medianas empresas al mercado de capitales, con menores tasas de financiamiento. Larraín aseguró que la iniciativa promueve la inclusión financiera, a través de estímulos a la competencia en el mercado del crédito, disminuyendo los costos de financiamiento y contribuyendo al crecimiento económico.

Chile registró en 2018 un 82 por ciento más de **proyectos de inversión** en su cartera, por un monto superior a los 14 mil millones de dólares, en comparación a 2017, informó la Agencia de Promoción de la Inversión Extranjera (InvestChile). Se anotaron 274 proyectos en diversas fases de desarrollo, de los cuales 50 fueron materializados, lo que generó más de 7 mil empleos en 2018. El director del organismo, Cristián Rodríguez, afirmó que existe un optimismo sobre la gestión del gobierno, entre otros factores como el alza de las materias primas a nivel mundial, lo que deriva “en el aumento del potencial de la inversión extranjera en Chile”.

El Ministerio de Hacienda rebajó su **estimado de crecimiento de la economía** de este año a 3.5% desde el 3.8%, debido a las condiciones internacionales más complejas y un menor dinamismo del sector minero observado los primeros meses. El ministro Felipe Larraín dijo que a pesar del ajuste de las cifras, “habrá una re-

cuperación de la economía en 2019, y en el segundo semestre se verán mejores cifras económicas respaldadas en una mayor inversión”. Destacó que el mayor dinamismo económico no se ha visto reflejado en una mayor inflación, por lo que se corrigió de 3 a 2.1 por ciento la proyección de la inflación para este año. “La recuperación económica se ha producido en un contexto de inflación contenida”, añadió la autoridad. Preciso que el déficit estructural (1.6% del PIB en 2019) seguirá convergiendo, tal como lo estableció el compromiso fiscal del gobierno. El déficit efectivo, en tanto, también se reducirá de manera paulatina, lo que permitirá estabilizar la relación de deuda a PIB, en 27% a 2020 y decreciente a 2023.

Chile quiere atraer **más inversiones chinas** y convertirse en un centro de negocios del gigante asiático en América Latina, dijo el presidente chileno, Sebastián Piñera, en medio de una visita a ese país. El objetivo de Chile -que tiene una veintena de acuerdos comerciales con más de 60 mercados, incluido China- es captar más inversiones en tecnología, transporte eléctrico y comunicaciones, entre otras áreas, así como buscar posibilidades de desarrollo para el comercio electrónico.

## ARGENTINA

Los **precios minoristas** subieron 4.7% en marzo, informó el Instituto Nacional de Estadística y Censos (INDEC), en medio de una escalada inflacionaria que recorta abruptamente el poder adquisitivo junto a una economía recesiva. El Índice de Precios al Consumidor (IPC) en el primer trimestre de 2019 alcanzó un 11.8 por ciento, mientras que en los últimos 12 meses avanzó un fuerte 54.7 por ciento. Los rubros con mayor incremento en marzo fueron: ‘educación’ con 17.9 por ciento, ‘vestimenta’ con 6.6 por ciento y ‘alimentos y bebidas’ con 6.0 por ciento. La inflación de marzo es la más alta desde octubre pasado, cuando se reportó un dato oficial del 5.4 por ciento.

La **autoridad monetaria** decidió congelar la banda de flotación cambiaria hasta fin de año en 39.75 y 51.45 pesos por dólar, en momentos que la moneda soberana arrastra una depreciación del 11.08 por ciento en 2019. El titular del BCRA, Guido Sandleris, sostuvo que las medidas refuerzan el “sesgo contractivo” de la política monetaria, con el compromiso de abstenerse de comprar divisas hasta el 30 de junio por debajo del límite inferior de la banda cambiaria. “Vamos a dar vuelta a este presente y la historia inflacionaria de nuestro país quedara atrás”, dijo Sandleris y agregó que la suba reciente de precios fue un fenómeno transitorio, pero va a comenzar a bajar.

## AGENDA QUINCENAL

## MÉXICO

DEL 29 DE ABRIL AL 10 DE MAYO DE 2019

TIEMPO CENTRAL DE MÉXICO

El gobierno logró un **superávit primario** de 10,347 millones de pesos (unos 238 millones de dólares) en el primer trimestre del año, equivalentes al 0.1% del Producto Interno Bruto (PIB), informó el ministro argentino de Hacienda, Nicolás Dujovne. El funcionario detalló que el resultado fiscal reflejó un sobrecumplimiento de las metas establecidas por el gobierno para el primer trimestre de 2019, y se convirtió en el mejor resultado desde 2011. El funcionario aseguró que la meta gubernamental de lograr la plena convergencia fiscal puede ser flexibilizada hasta un déficit no mayor al 0.5% del PIB, según lo acordado con el Fondo Monetario Internacional (FMI). "Apuntamos llegar al cero, pero tenemos potestad de llegar a 0.5% del PIB", indicó.

## MÉXICO

El **empleo formal** registró en marzo el menor avance desde la crisis de 2009, en reflejo a la debilidad económica y la incertidumbre de las empresas ante un cambio de gobierno. El Instituto Mexicano del Seguro Social (IMSS) informó que en marzo se registraron 20 millones 348 mil 508 puestos de trabajo. Con esta cifra, en marzo se crearon solamente 48,515 empleos, 46.4% menos a la del mismo mes de un año antes y la menor ganancia para un mes de marzo desde el año 2009, cuando fue de 13,525 puestos de trabajo. Del total de plazas de marzo de 2009, 44,937 fueron de carácter permanente, una baja anual de 26.2%. Los empleos de carácter eventual sumaron 3,578, un 87.9% inferior al de marzo de un año atrás. El promedio de empleos creados en el primer trimestre del año fue de 269,143 plazas, la menor ganancia desde el año 2014, aunque mejor a las 219,036 generadas en el mismo periodo de la administración de Peña Nieto.

Indicador	Anterior	Actual	Variación
Balanza comercial (mar)*	1,713	1,429	-284 mdd
Indicador Global de la Actividad Económica (feb)	1.20%	1.10%	-0.10% real anual
Industria de la construcción (feb)	2.30%	-1.50%	-3.80% real
Inflación general (1a. qna. abr)	4.00%	4.38%	0.38% real anual
Inflación subyacente (1a. qna. abr)	3.55%	3.94%	0.39% anual
Tasa de desempleo (mar)	3.43%	3.56%	0.13%
Ventas minoristas (feb)	1.40%	1.60%	0.20% anual

\* Periodo anterior: mar 18

Lunes 29	Pronóstico	Actual
11h30 Subasta de Val. Gubernamentales 18*		
12h00 IBAM Bursamétrica. Pronóstico IGAE y Producción Industrial. Marzo		
Martes 30	Pronóstico	Actual
8h00 Producto Interno Bruto. 1T-2019. Cifras Oportunas	1.30	1.70
9h00 Agregados Monetarios y Actividad Financiera. Marzo		
9h00 Reservas Internacionales		
Miércoles 01	Pronóstico	Actual
Feriado. Mercados Cerrados		
Jueves 02	Pronóstico	Actual
12h00 Remesas familiares. Marzo. (Mdd)	2,715	2,675
12h00 Indicadores IMEF. Abril (Pts)		
Manufactura	50.10	50.24
No Manufactura	51.60	51.19
Lunes 06	Pronóstico	Actual
8h00 Confianza del Consumidor. Abril. SD**	117.10	116.30
Martes 07	Pronóstico	Actual
8h00 Inversión Fija Bruta. Febrero. (%) SD**	0.30	1.10
9h00 Reservas Internacionales		
11h30 Subasta de Val. Gubernamentales 19*		
Miércoles 08	Pronóstico	Actual
8h00 Consumo Privado en el Mercado Interior. Febrero (%) SD**	1.40	2.20
Jueves 09	Pronóstico	Actual
8h00 Inflación. Abril		
General (Anual 4.43%)	0.07	0.39
Subyacente (Anual 3.89%)	0.47	0.34

Viernes 10		Pronóstico	Actual
8h00	Actividad Industrial. Marzo (%) SD**	-0.40	-0.90
12h00	Confianza Económica de los Contadores Públicos. Abril		
12h00	Índice Bursamétrica de la Economía de México (IBEM)		

\* Subasta BPA's 30 de abril y 08 de mayo de 2019

\*\* Serie desestacionalizada

## ESTADOS UNIDOS DEL 29 DE ABRIL AL 10 DE MAYO DE 2019 TIEMPO CENTRAL DE MÉXICO

Lunes 29		Pronóstico	Actual
7h30	Ingreso Personal. Marzo (%)	0.40	0.20
7h30	Gasto Personal. Marzo (%)	0.60	-0.20

Martes 30		Pronóstico	Actual
8h45	PMI Chicago. Abril (Pts)	59.10	58.70
9h00	Confianza del Consumidor. Abril (Pts)	125.20	124.10

Miércoles 01		Pronóstico	Actual
7h15	ADP- Informe de Empleo. Abril (Miles de Plazas)	175	129
9h00	ISM Manufactura. Abril (Pts)	54.20	55.30
9h00	Gasto en Construcción. Marzo (%)	0.50	0.99
9h30	Inventarios de Energía		
13h00	Reunión FED. TFF	2.50	2.50

Jueves 02		Pronóstico	Actual
7h30	Solicitudes de Desempleo		
7h30	Costos Laborales 1T-2019	1.50	2.00
7h30	Productividad 1T-2019	2.30	1.90
7h30	Pedidos de Fábrica. Marzo	1.10	-0.50

Viernes 03		Pronóstico	Actual
7h30	Nómina No Agrícola. Abril (Miles de Plazas)	210	196
7h30	Tasa de Desempleo. Abril (%)	3.80	3.80
9h00	ISM No Manufactura. Abril (Pts)	57.50	56.10

Martes 07		Pronóstico	Actual
14h00	Crédito al Consumidor. Marzo (%)	0.30	0.40

Miércoles 08		Pronóstico	Actual
9h30	Inventarios de Energía		

Jueves 09		Pronóstico	Actual
7h30	Balanza Comercial. Marzo. Mdd	-50,120	-49,382
7h30	Solicitudes de Desempleo		
7h30	Precios Productor. Abril (%)	0.20	0.60
9h00	Inventarios Mayoristas. Marzo (%)		

Viernes 10		Pronóstico	Actual
7h30	Precios al Consumidor. Abril (%)	0.20	0.41
7h30	Precios al Consumidor. Core. Abril (%)	0.20	0.15
13h00	Finanzas Públicas. Marzo (Mdd)	86,000	-146,945

## MERCADO CAMBIARIO

### MÉXICO

Fecha	Dólar	Euro	Yen	Libra	Yuan	Peso
15-Apr	96.92	1.13	112.01	1.31	6.71	18.88
16-Apr	97.04	1.13	112.00	1.30	6.71	18.88
17-Apr	97.01	1.13	112.08	1.30	6.69	18.83
18-Apr	97.47	1.12	111.97	1.30	6.71	18.80
19-Apr	97.47	1.12	111.97	1.30	6.71	18.80
22-Apr	97.29	1.13	111.94	1.30	6.71	18.85
23-Apr	97.61	1.12	111.83	1.29	6.73	18.95
24-Apr	98.14	1.12	112.29	1.29	6.72	19.08
25-Apr	98.20	1.11	111.63	1.29	6.74	19.05
26-Apr	98.02	1.12	111.59	1.29	6.73	18.94

### TIPO DE CAMBIO FIX

Calculado por Banxico, para solventar obligaciones denominadas en moneda extranjera pagaderas en México en valor 24 horas para el 26 de abril se ubicó en **\$18.9414 pesos por dólar.**

## MERCADO DE DINERO

### BASE MONETARIA

En la semana terminada del 17 de abril, la base monetaria se elevó de manera importante, 31,794 millones de pesos (mdp) a 1,610,818 mdp, hilando tres semanas con incrementos.



## RESERVAS INTERNACIONALES

Al 17 de abril, las reservas internacionales disminuyeron 10 millones de dólares (mdd) a **176,456 mdd** para acumular tres semanas consecutivas a la baja. La disminución por 10 mdd fue resultado principalmente de una variación en la valuación de los activos internacionales de Banco de México. Respecto al cierre de 2018, la reserva internacional subió 1,663 mdd.

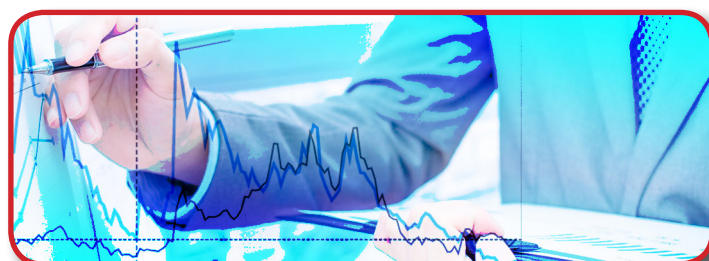
## MERCADO PRIMARIO

## TIIE/UDIS

Fecha	TIIE 28D	TIIE 91D	UDIS
15-Apr	8.4950	8.5050	6.273140
16-Apr	8.4925	8.5000	6.273633
17-Apr	8.4970	8.5046	6.274127
18-Apr	8.4970	8.5046	6.274620
19-Apr	8.4970	8.5046	6.275113
22-Apr	8.4950	8.5010	6.276593
23-Apr	8.4975	8.5005	6.277086
24-Apr	8.5000	8.5075	6.277580
25-Apr	8.5021	8.5100	6.278073
26-Apr	8.5043	8.5100	6.277927

## EMBI

País	26-abr	12-abr	Var
México	195	198	-1.52%
Brasil	252	253	-0.40%



## SUBASTA 16-2019

Título	Actual	Anterior	Var pts	Solicitado mdp	Colocado mdp	Sobrede-manda
CETES 29d	7.81	7.76	0.05	10,450	5,000	2.09
CETES 92d	8.05	8.05	0.00	25,016	8,000	3.13
CETES 176d	8.12	8.13	-0.01	29,888	11,000	2.72
BONOS 5A	7.89	7.92	-0.03	17,827	10,000	1.78
UDIBONOS 10A*	3.79	4.00	-0.21	1,516	800	1.90
BPAG28	0.111	0.101	0.01	7,270	1,700	4.28
BPAG91	0.146	0.144	0.00	10,300	1,700	6.06
BPA182	0.112	0.111	0.00	5,850	1,000	5.85

\* UDIS

## SUBASTA 17-2019

Título	Actual	Anterior	Var pts	Solicitado mdp	Colocado mdp	Sobrede-manda
CETES 28d	7.75	7.81	-0.06	14,763	5,000	2.95
CETES 91d	8.07	8.05	0.02	27,057	9,000	3.01
CETES 182d	8.16	8.12	0.04	22,763	11,000	2.07
CETES 364d	8.15	8.05	0.10	33,869	13,000	2.61
BONDES D 5A	0.14	0.15	-0.01	15,700	6,000	2.62
BONOS 30A	8.570	8.470	0.10	6,977	4,000	1.74
UDIBONOS 30A*	4.040	4.100	-0.06	1,113	450	2.47
BPAG28	0.104	0.111	-0.01	8,650	1,700	5.09
BPAG91	0.152	0.146	0.01	10,065	1,700	5.92
BPA182	0.109	0.112	0.00	6,550	1,000	6.55

\* UDIS

## MERCADO SECUNDARIO

Cetes	1	28	91	182	364
15-Apr	8.27	7.81	8.05	8.12	8.13
16-Apr	8.26	7.83	8.06	8.12	8.14
17-Apr	8.29	7.83	8.06	8.12	8.13
18-Apr	8.29	7.83	8.06	8.12	8.13
19-Apr	8.29	7.83	8.06	8.12	8.13
22-Apr	8.27	8.03	8.06	8.13	8.15
23-Apr	8.25	7.73	8.07	8.16	8.15
24-Apr	8.21	7.80	8.07	8.14	8.17
25-Apr	8.22	7.82	8.09	8.14	8.17
26-Apr	8.23	8.04	8.09	8.13	8.16

**DEL 15 AL 19 DE ABRIL DE 2019**

El índice S&P/BMV IPC cerró con una caída, en una semana impulsada por los reportes corporativos trimestrales, mientras que se mantuvo un bajo volumen operado por el feriado de Semana Santa durante la semana.

Principales cambios al alza en la muestra del S&P/BMV IPC en lo que va del 2019 fueron para las acciones de GMEXICO B (45.28%), BSMX B (33.20%) y GENTERA \* (31.77%). Las mayores bajas se registraron en TLEVISA CPO (17.55%), ALFA A (12.87%) y ALSEA \* (12.32%).

El Índice S&P/BMV IPC de la Bolsa Mexicana de Valores (BMV) se ubicó en los 45,525.29 puntos, un alza semanal de 1.88%, lo cual representa un alza de 9.33% en lo que va del 2019.

El volumen promedio operado en la semana para el principal indicador de la BMV fue de 122 millones de acciones, por debajo del promedio de 12 meses de 166 millones de títulos negociados.

**DEL 22 AL 26 DE ABRIL DE 2019**

El índice S&P/BMV IPC cerró la semana con una caída, asimilando los reportes mixtos internos de las empresas, mientras que el mercado mantiene cautela ante la desaceleración económica en países europeos y asiáticos, y se mantiene menor tensión sobre el desempeño de la economía, por otro lado, los inversionistas buscaron toma de utilidades durante la semana.

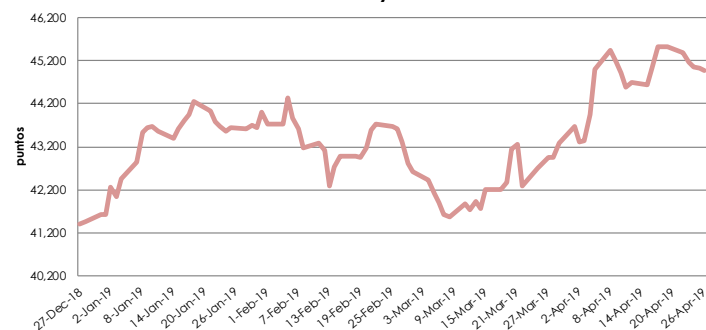
Principales cambios al alza en la muestra del S&P/BMV IPC en lo que va del 2019 fueron para las acciones de GMEXICO B (40.11%), BSMX B (27.91%) y GFNORTE O (27.46%). Las mayores bajas se registraron en TLEVISA CPO (19.42%), ALSEA \* (17.13%) y ALFA A (14.11%).

El Índice S&P/BMV IPC de la Bolsa Mexicana de Valores (BMV) se ubicó en los 44,974.97 puntos, una caída semanal de -1.21%, lo cual representa un alza de 8.01% en lo que va del 2019.

El volumen promedio operado en la semana para el principal indicador de la BMV fue de 120 millones de acciones, por debajo del promedio de 12 meses de 165 millones de títulos negociados.

Bonos	dic-21 3A	dic-23 5A	may-29 10A	nov-38 20A	nov-47 30A
15-Apr	7.87	7.89	8.01	8.39	8.43
16-Apr	7.89	7.91	8.07	8.42	8.47
17-Apr	7.88	7.90	8.08	8.43	8.48
18-Apr	7.88	7.90	8.08	8.43	8.48
19-Apr	7.88	7.90	8.08	8.43	8.48
22-Apr	7.90	7.90	8.10	8.45	8.50
23-Apr	7.90	7.92	8.12	8.49	8.54
24-Apr	7.96	7.96	8.16	8.52	8.57
25-Apr	7.98	7.98	8.17	8.52	8.56
26-Apr	7.93	7.92	8.11	8.44	8.49

Udibonos	U1	U10	U30
15-Apr	3.87	3.79	3.93
16-Apr	3.90	3.79	3.94
17-Apr	3.93	3.79	3.96
18-Apr	3.93	3.79	3.96
19-Apr	3.93	3.79	3.96
22-Apr	3.96	3.81	4.00
23-Apr	3.97	3.82	4.04
24-Apr	3.96	3.83	4.04
25-Apr	3.96	3.84	4.03
26-Apr	3.97	3.81	3.98

**MERCADO ACCIONARIO****BOLSA MEXICANA DE VALORES****Índice de Precios y Cotizaciones**

## EVENTOS CORPORATIVOS

- Banco Santander dio a conocer su intención de comprar el interés en su filial mexicana, Banco Santander México, que aún no está en sus manos, como parte de su estrategia para incrementar su exposición en mercados en crecimiento y una decisión que indirectamente respalda el futuro de la economía nacional.
- Uber dio el paso largamente anticipado y esperado por el mercado de valores, al comenzar sus trámites para vender acciones en el mercado neoyorquino.
- The Walt Disney Company ofreció un primer vistazo a la oferta de su servicio de televisión bajo demanda Disney +, que de entrada contará con las 30 temporadas de The Simpsons, la icónica serie animada que recientemente se sumó a su portafolio tras la compra de 21st Century Fox.
- Infraestructura Energética Nova, o IEnova contrató un crédito por 100 millones de dólares para continuar financiando diversos proyectos en los que está involucrada.
- Chevron, una de las mayores compañías estadounidenses de energía, acordó comprar en 33 mil millones de dólares a la empresa de exploración y producción Anadarko Petroleum.
- Nokia México deberá indemnizar a un grupo de clientes representados por la Procuraduría Federal del Consumidor que emprendieron una acción colectiva en su contra por negarse a hacer efectiva la garantía de equipos defectuosos que comercializó en el país entre 2008 y 2011.
- Costco anunció el relanzamiento de su tarjeta de crédito en asociación con Citibanamex, a partir de lo que espera mejorar la experiencia de sus usuarios y atraer nuevos.
- Banco Azteca firmó un convenio con Banca Mifel para compartir su red de cajeros automáticos, lo

que permitirá a sus clientes acceder a los servicios que ofrecen los cajeros de ambas instituciones financieras sin cobro de comisiones adicionales.

- Solarever dio a conocer que invertirá 20 millones de pesos en el desarrollo de un laboratorio de innovación fotovoltaica, con el objetivo de dar un impulso a su desarrollo tecnológico.
- The Walt Disney Company continúa el avance de su plan para vender en México su canal de televisión deportiva Fox Sports, condición que las autoridades de competencia le impusieron para autorizar la compra de la firma estadounidense de entretenimiento y comunicación 21st Century Fox, que concretó el mes pasado.
- L Catterton completó la adquisición de Cholula, una distribuidora de salsas picantes en México y Estados Unidos, como parte de su proceso de expansión de portafolio.
- Modec, un proveedor japonés de embarcaciones para la industria petrolera, logró obtener el financiamiento para construir un buque de procesamiento y almacenamiento de hidrocarburos que será rentado a la italiana Eni para el desarrollo petrolero mexicano Área 1, ubicado en las costas del estado de Campeche.
- AT&T, que recientemente compró a la empresa de medios Warner Media, vendió su interés minoritario en el servicio de streaming Hulu, en una operación valuada en mil 430 millones de dólares.
- Netflix registró ventas en el primer trimestre de 2019 que fueron 22.2% mayores a las reportadas en el mismo lapso 2018, la menor alza reportada en los últimos cinco trimestres.
- Shell México señaló al incremento en el precio de la mezcla mexicana del petróleo como una de las causas por el aumento en sus precios, en respuesta a los señalamientos realizados por el gobierno ayer al respecto de que ofrece la gasolina más cara del país.
- Natura inició el proceso de transformación de la comercializadora de productos de cuidado personal The Body Shop en América Latina, incluido México, a más de año y medio de haberla adquirido en mil 200 millones de dólares a la compañía francesa L'Oréal Group.

- Tenaris dio a conocer que Argentina revocó el proceso que incluía a su presidente y director ejecutivo, Paolo Rocca, en una investigación sobre un supuesto caso de corrupción.
- Telefónica estaría próxima a concretar la venta de algunos de los centros de datos que opera en varias partes del mundo, como parte de su estrategia para reducir su deuda.
- Johnson & Johnson registró una contracción de 13% en sus ganancias por acción del primer trimestre debido a un crecimiento prácticamente nulo en sus ventas.
- Despegar.com acordó adquirir, en 27 millones de dólares, la división de viajes de Falabella, con lo que busca afianzar aún más su presencia en esa región.
- Altos Hornos de México busca la manera de hacer frente al pago de la deuda que resultó del final de su proceso de reestructura hace tres años, para lo que pretende obtener financiamiento de un banco internacional.
- Kansas City Southern dijo que el crecimiento de 6% en sus ingresos del primer trimestre, en comparación con los obtenidos un año antes, fue impulsado principalmente por los despachos a México vinculados con la reforma energética local, así como por un mayor traslado de granos.
- Apple llegó a un acuerdo con Qualcomm, el mayor fabricante de procesadores para teléfonos inteligentes y tabletas, con lo que finalizaron más de dos años de disputa, incluidos litigios en tribunales alrededor del mundo.
- Khiron Life Sciences, una compañía canadiense de productos a base de cannabis con fines medicinales, anunció el nombramiento de Larry Holifer como director de cumplimiento y seguridad para sus operaciones en México.
- CMR dio a conocer que su socio estadounidense, Darden Restaurants, decidió dar por terminado el contrato para desarrollar en el país restaurantes de sus marcas, entre las que destaca el de comida italiana Olive Garden, por lo que ya trabaja para entablar un nuevo acuerdo.
- Vesta firmó un contrato definitivo para vender ocho propiedades en las ciudades de Toluca y Querétaro, a cambio de 109.3 millones de dólares, recursos con los que pretende fortalecer su estructura financiera.
- Kimberly Clark registró durante los primeros tres meses del año una caída de 2% en sus ingresos, comparados con los obtenidos durante el mismo periodo un año antes, debido en parte al impacto negativo del tipo de cambio en algunos mercados como el latinoamericano, que incluye sus operaciones en México.
- Las oficinas corporativas de Nestlé México fueron escenario de una protesta por parte de la agrupación ambientalista Greenpeace, que exigió a la compañía frenar la producción de plásticos de un solo uso para sus productos.
- Beclé invertirá de 30 millones de libras esterlinas para expandir la destilería de su whiskey irlandés Bushmills.
- El Instituto Federal de Telecomunicaciones lanzó la licitación para concesionar de manera comercial 40 megahercios del espectro radioeléctrico de 2 gigahercios para la prestación de servicios complementarios al servicio móvil satelital.
- Keuring Dr. Pepper está en medio de una polémica en Estados Unidos que involucra a su marca de agua mineral embotellada Peñafiel, que produce en México.
- Fibra Infraestructura México decidió inscribir su programa de emisión de fibras E en la nueva Bolsa Institucional de Valores (Biva), lo que podría suponer un viraje en su estrategia en cuanto a la bolsa de valores que utilizará para llevar a cabo una potencial oferta pública inicial.
- Una subsidiaria de Google se ha convertido en el primer operador de aviones no tripulados en recibir la aprobación gubernamental para operar como

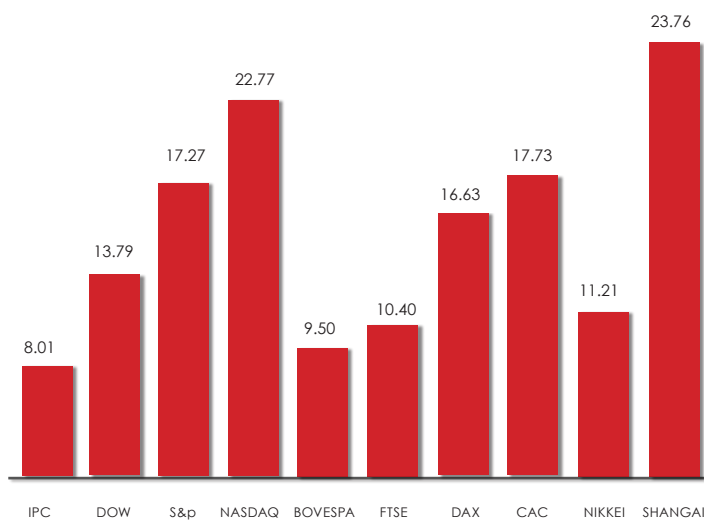
aerolínea, un paso importante que le permitirá empezar a realizar entregas directas de mercancías a los consumidores.

- Alfa reportó una contracción de flujo operativo más profunda a la esperada en el primer trimestre del año, derivada de la disminución en la rentabilidad operativa de todos sus negocios, a excepción del productor de alimentos Sigma.
- Proteak Uno analiza una propuesta para asociarse con el administrador de activos estadounidense, Conti Street Partners, para desarrollar en conjunto un portafolio de plantaciones comerciales de teca, un árbol que produce madera de alta resistencia y durabilidad.
- Twitter registró durante el primer trimestre una utilidad de operación de 94 millones de dólares, 11% mayor a la registrada un año antes y que superó sus propios estimados para el periodo que en su mejor escenario la estimaba en 35 millones de dólares.
- Bio Pappel contrató deuda por 352 millones de dólares para refinanciar su deuda bancaria y mejorar su perfil crediticio.
- Fibra Educa anunció la adquisición de un inmueble en Mante, en el estado de Tamaulipas, como parte de la expansión de portafolio de propiedades.
- BBVA prepara la unificación del nombre de las filiales de todos los mercados donde opera, incluido México, lo que implicará la eliminación de la denominación Bancomer, que había permanecido desde el inicio de operaciones de la firma española en el país, hace casi 20 años.
- Volaris prepara una licitación para la compra de turbosina, un insumo que en los últimos años ha incrementado su costo, lo que ha deteriorado las finanzas de las aerolíneas mexicanas y en general, a nivel mundial.
- El Puerto de Liverpool puso la mira en sus tiendas de ropa Suburbia, así como en su estrategia omnicanal, como sus dos principales áreas de oportunidad a futuro.
- Grupo Bolsa Mexicana de Valores espera observar una recuperación en la segunda mitad del año en términos de volúmenes, mientras las empresas comienzan a ganar confianza en movilizar sus recursos luego del cambio de gobierno en México.
- Efraín Morales, un diputado del partido Movimiento Regeneración Nacional (Morena) en el Congreso de Ciudad de México, presentó una iniciativa para reformar diversos artículos de la Ley de Movilidad de la capital del país, con el objetivo de eliminar el cobro de peaje en los segundos pisos y revocar las concesiones a las empresas operadoras por los mismos.
- Sigma Alimentos, de Alfa, analiza medidas para sortear el impacto de la fiebre porcina que está aquejando a regiones como China, uno de los mayores mercados a nivel mundial.
- Gentera elevó 15.4% sus ganancias en el primer trimestre de 2019, gracias al desempeño de los distintos mercados donde opera, principalmente México.
- Facebook contrajo sus ganancias a la mitad durante el primer trimestre debido a que reservó tres mil millones de dólares para afrontar gastos legales relacionados con una investigación encabezada por Federal Trade Commission, que analiza el manejo que ha dado la empresa de los datos de sus usuarios.
- Heineken International reportó un beneficio neto de 299 millones de euros en el primer trimestre del año, 15% más en comparación con 2018, pese a una ligera caída en los volúmenes de venta de cerveza en México, su principal mercado.
- Arca Continental incumplió las expectativas de los especialistas tras reportar un alza de 6.1% en su flujo operativo del primer trimestre del año, en comparación con el mismo periodo de 2018.
- Coca-Cola Femsa registró un crecimiento de 4.8% en sus ingresos, impulsado por el incremento en los precios de sus productos en la mayoría de sus mercados.

- Walmart de México y Centroamérica reportó un incremento de 14.5% en su flujo de operación del primer trimestre del año, gracias al desempeño de las ventas mismas tiendas de México.
- Telmex propuso un incremento salarial de 4% a sus trabajadores afiliados al Sindicato de Telefonistas de la República Mexicana, la última antes de que la organización estalle en una huelga.
- Uber y Cabify rechazaron los cambios aplicados a la Ley de Movilidad de Ciudad de México, anunciados ayer por las autoridades capitalinas y que endurecen los requisitos para su operación en la ciudad.
- Keuring Dr. Pepper suspendió la producción de su agua mineral Peñafiel producida en dos de las plantas que posee en México, tras detectar niveles de arsénico superiores a lo establecido.
- Cemex dijo que las reducciones en sus volúmenes de venta en México durante el primer trimestre estuvieron vinculadas a la debilidad de los segmentos de infraestructura y vivienda, como parte del proceso esperado de transición gubernamental, además de su política de incremento de precios.
- Amazon.com registró un crecimiento de 17% en sus ventas del primer trimestre, a pesar de que se vieron afectadas por un efecto desfavorable de tipo de cambio.

## BOLSAS INTERNACIONALES

VARIACIÓN 2019 (%)



## MATERIAS PRIMAS

PETRÓLEO	26-abr	12-abr	Var
Brent	72.15	71.55	0.84%
WTI	63.30	63.89	-0.92%
Mezcla mexicana	57.56	64.14	-10.26%

### COBRE

26-abr	12-abr	Var
289.00	294.15	-1.75%

### ORO

26-abr	12-abr	Var
1,287.95	1,293.90	-0.46%



## BONOS DEL TESORO Y EUROBONOS

### BONOS DEL TESORO

Fecha	T-Bills 3 meses	T-Bills 6 meses	T-Bonds 5 años	T-Bonds 10 años	T-Bonds 30 años
15-Apr	2.43	2.46	2.38	2.56	2.97
16-Apr	2.43	2.46	2.37	2.56	2.97
17-Apr	2.42	2.45	2.37	2.56	2.97
18-Apr	2.44	2.47	2.41	2.59	3.00
19-Apr	2.44	2.47	2.40	2.59	2.99
22-Apr	2.44	2.47	2.39	2.59	2.99
23-Apr	2.45	2.46	2.36	2.57	2.98
24-Apr	2.43	2.45	2.32	2.52	2.94
25-Apr	2.43	2.46	2.33	2.53	2.95
26-Apr	2.42	2.45	2.29	2.50	2.92

### BONOS DE ASIA

País/Bono 10 años	26-abr	12-abr	Var pts
Japón	-0.04	-0.06	0.02
Australia	1.79	1.88	-0.09
Nueva Zelanda	1.93	2.00	-0.07
China	3.42	1.55	1.87
Singapur	2.18	2.07	0.11
Corea del Sur	1.88	1.88	0.00
India	7.41	7.40	0.01

### EUROBONOS

País/Bono 10 años	26-abr	12-abr	Var pts
Alemania	-0.02	0.05	-0.07
Gran Bretaña	1.14	1.21	-0.07
Francia	0.35	0.40	-0.05
Italia	2.57	2.54	0.03
España	1.03	1.04	-0.01
Holanda	0.16	0.13	0.03
Portugal	1.13	1.16	-0.03
Grecia	3.31	3.27	0.04
Suiza	-0.32	-0.30	-0.02

**Bosques de Tabachines 44,  
Col. Bosques de las Lomas  
Del. Miguel Hidalgo, México,  
D.F. C.P. 11700**



**BURSAMÉTRICA**  
—Servicios de Análisis en Línea—

Documento elaborado por Bursamétrica para la Unión de Crédito para la Contaduría Pública. Bursamétrica no se hace responsable por la interpretación y el uso que se le pueda dar al contenido de este servicio, o a los resultados de las decisiones que deriven de la información aquí vertida. Aún y cuando se tiene un cuidado excesivo en la calidad y en la actualización de los datos estadísticos aquí presentados, y en la selección de las fuentes de información utilizadas y que se consideran como fidedignas, no asumimos responsabilidad alguna sobre dicha información.